Agenzia Nazionale per i Servizi Sanitari Regionali

Terza Indagine Nazionale sullo stato di attuazione delle Reti Tempo-dipendenti

Rapporto 2023

25/03/2024

Sommario

1. Introduzione 3
2. Materiali e metodi 4
2.1 Questionario di rilevazione e valutazione 5
2.2 Anagrafica delle strutture ospedaliere delle Regioni/P.A. 9
2.3 Indicatori 11
2.3.1 Protocolli operativi indicatori che sono rappresentati nei risultati 12
2.3.2 Protocolli operativi altri indicatori presenti nell'anagrafica delle strutture 34
2.4 Indici Sintetici Complessivi di Valutazione (ISCO) per Rete 35
2.4.1 ISCO Rete Cardiologica per l'emergenza 36
2.4.2 ISCO Rete Ictus 38
2.4.3 ISCO Rete dell'Emergenza-Urgenza 40
3. Risultati 42
3.1 Livello Nazionale 42
3.1.1 Questionario di rilevazione e valutazione 51
3.1.2 Indicatori 57
3.1.3 Indici Sintetici Complessivi di Valutazione (ISCO) per Rete 92
3.1.4 Conclusioni valutazione nazionale sullo stato di attuazione delle Reti Tempo-dipendenti 94
3.2 Livello Regionale 96
ABRUZZO 97
BASILICATA 119
CALABRIA 137
CAMPANIA 159
EMILIA-ROMAGNA 194
FRIULI-VENEZIA GIULIA 226
LAZIO 245
LIGURIA 284
LOMBARDIA 307
MARCHE 355
MOLISE 376
P.A. BOLZANO 395
P.A. TRENTO 413
PIEMONTE 431

PUGLIA 461
SARDEGNA 488
SICILIA 514
TOSCANA 551
UMBRIA 580
VALLE D'AOSTA 599
VENETO 615

1. Introduzione

Il Decreto Ministeriale n. 70 del 2 aprile 2015 "Regolamento recante definizione degli standard qualitativi, strutturali, tecnologici e quantitativi relativi all'assistenza ospedaliera" ha previsto che all'interno del disegno della rete ospedaliera sia necessaria l'articolazione delle reti per patologia che integrino l'attività ospedaliera per acuti e post acuti con l'attività territoriale, con particolare riferimento alle reti infarto, ictus, traumatologica, neonatologica e punti nascita, medicine specialistiche, oncologica, pediatrica, trapiantologica, terapia del dolore e malattie rare.

Il medesimo Decreto stabilisce che "[…] per la definizione delle reti le Regioni adottano specifiche disposizioni tenendo conto delle Linee guida organizzative e delle raccomandazioni già contenute negli appositi Accordi sanciti in sede di Conferenza Stato – Regioni. È istituito uno specifico Tavolo tecnico presso AGENAS composto da rappresentanti del Ministero della Salute, di AGENAS, Regioni e P.A., con il compito di definire Linee guida e raccomandazioni, nonché di aggiornare quelle già esistenti, da sancire tramite Accordi in sede di Conferenza Stato – Regioni […]".

Con queste premesse è stato raggiunto in conferenza l'Accordo Stato-Regioni il 24 gennaio 2018 avente ad oggetto "Linee Guida per la Revisione delle Reti Cliniche. Le Reti Tempo Dipendenti", che si caratterizzano per la descrizione dettagliata degli strumenti di collegamento tra le varie articolazioni della rete, delle modalità di comunicazione tra i nodi alle check list per la valutazione dei PDTA afferenti alle singole reti e degli indicatori di monitoraggio dell'efficienza, efficacia, appropriatezza, sicurezza e qualità delle cure fino, per la prima volta, agli indicatori specifici sul funzionamento delle reti.

Il suddetto Accordo sottolinea la necessità per ciascuna delle Regioni di recepire (entro sei mesi) i contenuti dell'Accordo e definire un modello di governance ed un modello organizzativo per ciascuna delle reti clinico assistenziali.

Negli ultimi anni il modello di rete è diventato una realtà più o meno consolidata in molte Regioni, come testimoniato anche dai monitoraggi pubblicati da Agenas sullo stato delle reti tempo-dipendenti regionali, ultimo dei quali la "II Indagine Nazionale sullo stato di attuazione delle reti tempo-dipendenti – Report 2021" che ha avuto lo scopo di comprendere lo stato dell'arte le azioni da implementare, e i punti di forza e di debolezza del sistema.

Con le Delibere del Direttore Generale Agenas n. 455 del 22 novembre 2021 e n. 459 del 25 novembre 2021 sono stati istituiti i Gruppi Tecnici per l'elaborazione di proposte per l'attuazione e l'evoluzione rispettivamente della rete cardiologica per l'emergenza e della rete ictus. Entrambi i gruppi hanno identificato indicatori di processo ed esito di I livello calcolabili dai flussi amministrativi correnti, che possono consentire una analisi comprensiva, sintetica ed efficace delle performance delle cure per il paziente erogate dalle reti ictus regionali e dalle reti cardiologiche per le emergenze regionali. Alcuni di questi indicatori confluiscono nel presente rapporto che descrive i risultati della Terza Indagine Nazionale sullo stato di attuazione delle Reti Tempo-dipendenti, condotta da Agenas analizzando i risultati del monitoraggio rispetto all'anno 2022.

2. Materiali e metodi

Il presente monitoraggio è stato eseguito sulla base di:

1. Questionario unico per Regione/PA, disponibile *on line* sul sito istituzionale Agenas e compilato dalla Regioni e P.A. nel periodo compreso tra il 2 maggio 2023 ed il 26 giugno 2023; questo strumento di indagine, essenziale ed auto compilativo, è stato revisionato con l'inserimento di nuovi items e/o aree tematiche per la valutazione di aspetti finora non considerati.
2. Volumi e Indicatori specifici per ciascuna rete riferiti all'anno 2022.
3. Anagrafica delle strutture ospedaliere delle Regioni/P.A.

Il Rapporto prevede una analisi dettagliata di Livello **Nazionale** con aree valutative di contesto, processo e governance e approfondimenti dedicati a ciascuna rete, sulla quale vengono definiti e riportati gli Indici Sintetici Complessivi di valutazione (ISCO) per ciascuna rete; a questa analisi si affiancano singoli approfondimenti di Livello **Regionale** per ciascuna Regione/P.A., sugli indicatori e indicazioni su eventuali fattori di correzione/implementazione, punti di forza, suggeriti sulla base dei dati rilevati dal monitoraggio eseguito in collaborazione con le Regioni/P.A.

2.1 Questionario di rilevazione e valutazione

Il Questionario analizza i requisiti essenziali e comuni ad ogni Rete Clinica regionale tempo-dipendente (ictus, cardiologica per l'emergenza, trauma, emergenza-urgenza) finalizzati a garantire una migliore operatività della stessa, oltre che approfondire il monitoraggio degli aspetti programmatori e di *governance*.

Le informazioni raccolte nel Questionario, si basano su autodichiarazioni delle Regioni /P.A. riferite all'anno 2022.

Il Questionario è articolato in 64 requisiti (*item*) e suddiviso in sette Aree Tematiche di seguito riepilogate:

1. *Area Tematica A - Struttura di base*

L'area è articolata in due sottosezioni di seguito riepilogate:

- Organizzazione e Direzione/Sistema di Governo
- Allocazione delle risorse

2. *Area Tematica B - Meccanismi operativi*

L'area è articolata in due sottosezioni di seguito riepilogate:

- Percorso del paziente
- Processi Assistenziali: PDTA-Clinical Pathway

3. *Area Tematica C - Processi sociali*

L'area è articolata in due sottosezioni di seguito riepilogate:

- Operatori sanitari
- Comunicazione e trasparenza

4. *Area Tematica D – Risultati e monitoraggio*

L'area comprende i requisiti relativi i dati di monitoraggio e valutazione relativamente alle Attività di Rete.

5. *Area Tematica E – Approfondimenti Rete Ictus*

L'area comprende gli items specifici relativi alla Rete ictus anche con riferimento agli standard previsti dal DM 70/2015.

6. *Area Tematica F – Approfondimenti Rete Cardiologica per l'Emergenza*

L'area comprende gli items specifici relativi alla Rete Cardiologica per l'emergenza anche con riferimento agli standard previsti dal DM 70/2015.

7. *Area Tematica G – Approfondimenti Rete Trauma*

L'area comprende gli items specifici relativi alla Rete Trauma anche con riferimento agli standard previsti dal DM 70/2015.

Di seguito si descrive la metodologia di calcolo degli indici del Questionario mostrati nei risultati.

Indice sintetico Questionario

L'indice basa sulle risposte fornite dalle Regioni/P.A. nel questionario sul monitoraggio delle Reti Tempo-dipendenti ed è il risultato dell'aggregazione di più punteggi:

- Indice RTD Approfondimento Rete Ictus;
- Indice RTD Approfondimento Rete Cardio;
- Indice RTD Approfondimento Rete Trauma;
- Indice RTD Approfondimento Rete Emergenza-Urgenza;
- Indice RTD Governance della programmazione delle Reti-aspetti generali

Fonte calcolo: Questionario Reti Tempo-dipendenti 2023

Indice RTD Approfondimento Rete Ictus

Rappresenta un'aggregazione ponderata delle risposte positive relative alla Rete Ictus:

sezione A) 6 domande;

sezione B) 1 domanda;

sezione E) 14 domande.

Il punteggio dell'indice varia da 0 a 1.

Regola di calcolo

La metodologia di calcolo dell'indicatore composito si articola in quattro fasi:

1. unione delle domande relative alla Rete Ictus delle sezioni A e B in un'unica sezione A-B di sette domande;
2. determinazione del punteggio di ogni sezione come somma delle risposte positive;
3. normalizzazione del punteggio di ogni sezione in base al numero di domande che la compongono così da ottenere un nuovo punteggio compreso tra 0 e 1;
4. somma ponderata dei due nuovi punteggi ottenuti, per sezione, con i pesi prestabiliti (0,8 per la sezione A-B, 0,2 per la sezione E).

Indice RTD Approfondimento Rete Cardiologica

Descrizione

Rappresenta un'aggregazione ponderata delle risposte positive relative alla Rete Cardio:

sezione A) 6 domande;

sezione B) 1 domanda;

sezione F) 9 domande.

Il punteggio dell'indice varia da 0 a 1.

Regola di calcolo

La metodologia di calcolo dell'indicatore composito si articola in quattro fasi:

1. unione delle domande relative alla Rete Cardio delle sezioni A e B in un'unica sezione A-B di sette domande;
2. determinazione del punteggio di ogni sezione come somma delle risposte positive;
3. normalizzazione del punteggio di ogni sezione in base al numero di domande che la compongono così da ottenere un nuovo punteggio compreso tra 0 e 1;
4. somma ponderata dei due nuovi punteggi, per sezione, ottenuti con i pesi prestabiliti (0,8 per la sezione A-B, 0,2 per la sezione F).

Indice RTD Approfondimento Rete Trauma

Descrizione

Rappresenta un'aggregazione ponderata delle risposte positive relative alla Rete Trauma:

sezione A) 6 domande;

sezione B) 1 domanda;

sezione G) 4 domande.

Il punteggio dell'indice varia da 0 a 1.

Regola di calcolo

La metodologia di calcolo dell'indicatore composito si articola in quattro fasi:

1. unione delle domande relative alla Rete Trauma delle sezioni A e B in un'unica sezione A-B di sette domande;
2. determinazione del punteggio di ogni sezione come somma delle risposte positive;
3. normalizzazione del punteggio di ogni sezione in base al numero di domande che la compongono così da ottenere un nuovo punteggio compreso tra 0 e 1;
4. somma ponderata dei due nuovi punteggi ottenuti, per sezione, con i pesi prestabiliti (0,8 per la sezione A-B, 0,2 per la sezione G).

Indice RTD Approfondimento Rete Emergenza Urgenza

Descrizione

Rappresenta un'aggregazione delle risposte positive relative alla Rete Emergenza-Urgenza:

sezione A) 6 domande;

sezione B) 1 domanda.

Il punteggio dell'indice varia da 0 a 1.

Regola di calcolo

La metodologia di calcolo dell'indicatore composito si articola in tre fasi:

1. unione delle domande relative alla Rete Emergenza-Urgenza delle sezioni A e B in un'unica sezione A-B di sette domande;
2. determinazione del punteggio come somma delle risposte positive;
3. normalizzazione del punteggio in base al numero di domande che la compongono così da ottenere un nuovo punteggio compreso tra 0 e 1.

Indice RTD Governance della programmazione delle Reti-aspetti generali

Descrizione

Rappresenta un'aggregazione ponderata delle risposte positive non relative alle Reti Cardio, Ictus, Trauma o Emergenza-Urgenza:

sezione A) 11 domande;

sezione B) 11 domande;

sezione C) 15 domande;

sezione D) 4 domande.

Il punteggio dell'indice varia da 0 a 1.

Regola di calcolo

La metodologia di calcolo dell'indicatore composito si articola in tre fasi:

1. determinazione del punteggio di ogni sezione come somma delle risposte positive;
2. normalizzazione del punteggio di ogni sezione in base al numero di domande che la compongono così da ottenere un nuovo punteggio compreso tra 0 e 1;
3. somma ponderata dei nuovi punteggi, per sezione, ottenuti con i pesi prestabiliti (0,3 per la sezione A, 0,4 per la sezione B, 0,15 per la sezione C e 0,15 per la sezione D).

Di seguito si rappresenta graficamente quanto detto.

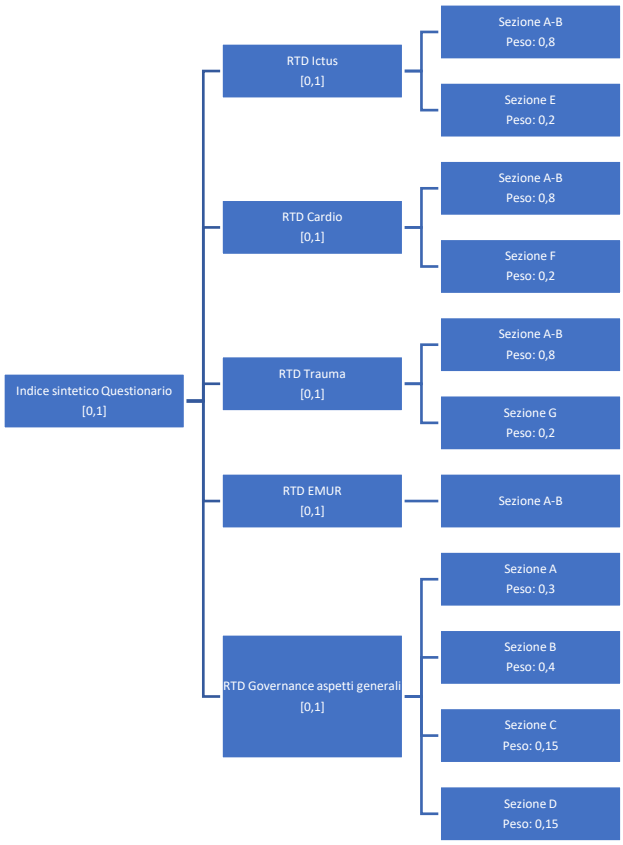

2.2 Anagrafica delle strutture ospedaliere delle Regioni/P.A.

A completamento dei dati rilevati mediante la somministrazione del questionario, in data 14 Novembre 2023, si è provveduto all'invio alle Regioni/PA, per revisione/integrazione, dei database di pertinenza con l'anagrafica delle strutture riportanti: il ruolo delle strutture nelle singole reti (hub e spoke e afferenza degli spoke agli hub), il numero di posti letto di Stroke Unit, i volumi di produzione e gli indicatori di processo ed esito per ciascuna rete, riferiti agli anni 2019-2021-2022.

Si riporta di seguito l'elenco di volumi e indicatori presenti dei database per ciascuna rete.

Rete Cardiologica

INDICATORE	Espresso in
Volume di ricoveri per IMA (protocollo PNE) (soglia minima 100/00 DM 70/2015);	numero
Volume di ricoveri per PTCA (protocollo PNE): ricovero con almeno un intervento in angioplastica (soglia minima 250/aa da DM 70/2015);	numero
Volume di ricoveri per bypass (protocollo PNE) (soglia minima 200/aa da DM 70/2015);	numero

Proporzione di PTCA in STEMI su totale PTCA (solo 2022) (min30% da DM70/2015) (protocollo PNE);	%
Proporzione di IMA trattati con PTCA entro 90' dal ricovero (solo 2021 – 2022) (protocollo PNE);	%
MACCE ad 1 anno post IMA (PNE) (eventi maggiori cardiovascolari e cerebrovascolari post IMA);	%
Mortalità a 30 giorni dall'intervento di bypass aorto-coronarico (BPAC) (protocollo PNE, DM 70/2015);	%
IMA – STEMI;	-----
○ Indicatore STEMI 3 Door in door out, strutture con emodinamica, per pazienti auto presentati 30 min	%
Riabilitazione:	
○ Individuazione dei "pazienti ad alto rischio ischemico residuo";	%
○ Invio a programma di cardiologia riabilitativa (CR) degenziale o ambulatoriale	%
Shock:	-----
○ Mortalità intraospedaliera nei pazienti <75aa con shock cardiogeno oppure scompenso cardiaco acuto.	%

Rete Trauma

INDICATORE	Espresso in
Volume di ricoveri per patologie traumatiche e postumi di trauma (SDO);	numero
di cui ricoveri in T.I. e rianimazione;	numero
di cui ricoveri in Neurochirurgia.	numero

Rete Ictus

INDICATORE	Espresso in
Mortalità a 30gg dal ricovero (PNE);	%
MACCE ad 1 anno post ictus ischemico (PNE) (eventi maggiori cardiovascolari e cerebrovascolari post ictus ischemico) (solo 2021-2022);	%
Ictus ischemico:	
○ Trattamento trombolisi (N trombolisi per struttura);	numero
○ Trattamento con trombectomia (N trombectomia per struttura);	numero
Ictus emorragico:	
○ Trattamento chirurgico dell'ictus subaracnoideo per struttura;	%
• Riabilitazione:	
○ Dimissioni con invio a riabilitazione (%).	%

Rete Emergenza-Urgenza

INDICATORE	Espresso in
Tempo di permanenza in PS (Door to door);	hh:mm
% di abbandoni post triage;	%
Tempi medi di permanenza in PS per ogni codice colore	hh:mm
n° annuo di codici bianchi/verdi/azzurri/gialli-arancioni/rossi; per ogni codice colore	numero

% degli accessi trasformati in ricoveri per ogni codice colore	%
% degli accessi trasformati in CC obi (solo 2021-2022); per ogni codice colore	%
n° annuo di decessi in PS;	numero
totali accessi in PS;	numero
n° trasferimenti in altra struttura.	numero

2.3 Indicatori

Si riportano di seguito i volumi e gli indicatori rappresentati a livello nazionale e nei singoli fascicoli regionali.

Rete Cardiologica:

- Volume di ricoveri per IMA, PTCA, interventi chirurgici di BPCA
- Proporzione di IMA STEMI trattati con PTCA entro 90' dal ricovero
- Mortalità a 30 giorni dal ricovero per Infarto Miocardico Acuto (IMA)
- Mortalità a 30 giorni dall'intervento di bypass aorto-coronarico (BPAC)
- Individuazione dei "pazienti ad alto rischio ischemico residuo"
- Invio a programma di cardiologia riabilitativa (CR) degenziale o ambulatoriale

Rete Ictus:

- Mortalità a 30 gg dal ricovero
- Ictus ischemico: Trattamento con trombolisi e trombectomia
- Trattamento dell'emorragia subaracnoidea
- Dimissioni con invio a riabilitazione

Rete Trauma:

- Ricoveri per patologie traumatiche e postumi di trauma con transito in neurochirurgia e terapia intensiva
- Tasso di occupazione di posti letto del reparto di neurochirurgia per trauma e post trauma
- Tasso di occupazione di posti letto del reparto di terapia intensiva da trauma e post- trauma

Rete Emergenza – Urgenza

- Accessi alla rete per colore triage
- Proporzione di accessi con triage medico bianco seguiti dal ricovero del paziente
- Proporzione di accessi con triage medico verde seguiti dal ricovero del paziente
- Totale di ricoveri da Pronto Soccorso considerando la sommatoria di tutti i colori triage

- Tempo di permanenza in PS: media del numero di minuti intercorsi tra l'arrivo e la dimissione al Pronto soccorso dei pazienti per colore triage medico
- Percentuale di abbandono del Pronto Soccorso
- Proporzione di accessi seguiti dal trasferimento in Osservazione Breve Intensiva per ogni colore triage medico
- Percentuale di ricoveri da Pronto Soccorso sul totale dei ricoveri

2.3.1 Protocolli operativi indicatori che sono rappresentati nei risultati

Di seguito si riporta la descrizione dei protocolli operativi degli indicatori considerati nei risultati. Per gli indicatori del Programma Nazionale Esiti (PNE) di Agenas si rimanda agli specifici protocolli scaricabili dal sito https://pne.agenas.it/ .

2.3.1.1 Rete cardiologica

2.3.1.1.1 Volume di ricoveri per IMA - fonte PNE

2.3.1.1.2 Volume di ricoveri per PTCA: ricoveri con almeno un intervento in angioplastica - fonte PNE

2.3.1.1.3 Volume di ricoveri per bypass - fonte PNE

2.3.1.1.4 Proporzione di IMA STEMI trattati con PTCA entro 90' dal ricovero – fonte PNE

2.3.1.1.5 Mortalità a 30 giorni dal ricovero per Infarto Miocardico Acuto (IMA)- fonte PNE

2.3.1.1.6 Mortalità a 30 giorni dall'intervento di bypass aorto-coronarico (BPAC)- fonte PNE

2.3.1.1.7 Individuazione dei "pazienti ad alto rischio ischemico residuo"

Definizione

Proporzione di pazienti ad alto rischio (malattia coronarica multivasale e/o arteriopatia periferica e/o diabete e/o insufficienza renale e/o rivascolarizzazione incompleta) rispetto al totale dei ricoveri per sindrome coronarica acuta

- *Numeratore*

Pazienti con diagnosi principale IMA STEMI o NSTEMI ad alto rischio (malattia coronarica multivasale e/o arteriopatia periferica e/o diabete e/o insufficienza renale e/o rivascolarizzazione incompleta)

- *Denominatore*

Pazienti con diagnosi principale IMA STEMI o NSTEMI

- *Livello di analisi*

Regionale e per area territoriale[1]

- Fonti informative e Intervalli di osservazione

SDO 2022

Selezione della coorte

Tipo assistenza: acuti

Modalità ricovero: ordinario

Sede struttura di ricovero: Italia

Codici ICD-9-CM: diagnosi principale o secondaria di sindrome coronarica acuta (410.XX)

Criteri consecutivi di esclusione

1) Ricoveri di pazienti non residenti in Italia
2) Ricoveri di pazienti di età inferiore ai 18 e superiore ai 100 anni
3) Ricoveri con degenza inferiore alle 48 ore e dimissione a domicilio o contro il parere del medico

Definizione di esito

Diagnosi secondarie ad alto rischio residuo:

- diabete (‘250.XX’)
- infarto miocardico pregresso (‘412’)
- malattia renale cronica, stadio IV (grave) (‘585.4’)
- malattia renale cronica, stadio V (‘585.5’)
- malattia renale cronica, stadio finale (‘585.6’)
- stroke ischemico (‘433.X1’, ‘434.X1’, ‘436.XX’), escluso lo Stroke emorragico ('4320' '4321' '4329' '430' '431')
- aterosclerosi delle arterie native degli arti con claudicazione intermittente (‘440.21’)

Attribuzione dell’esito

Struttura in cui è avvenuto il ricovero del paziente con diagnosi di ictus.

Definizione di fattori di rischio e/o fattori protettivi utilizzati nel modello di risk adjustment

- Genere
- Età

[1] L’area è una classificazione di Agenas per definire contesti più omogenei (sia in termini demografici che di estensione) rispetto all’attuale suddivisione in ASL del territorio, in cui sovente i confini dell’ASL si sovrappongono a quelli della Provincia, ad eccezione di Friuli-Venezia Giulia, Toscana, Marche e Molise in cui l’estensione dell’ASL può corrispondere a più Province della stessa Regione (Toscana e Friuli-Venezia Giulia) o all’intera Regione (Marche e Molise). Per queste Regioni si è considerata la Provincia come unità d’analisi territoriale.

2.3.1.1.8 Invio a programma di cardiologia riabilitativa (CR) degenziale o ambulatoriale

Definizione

Proporzione di ricoveri di pazienti cardiologici con alto rischio ischemico residuo indirizzati alla riabilitazione cardiologica

- Numeratore

Ricoveri di pazienti con diagnosi principale di sindrome coronarica acuta oppure insufficienza cardiaca e contestualmente ad alto rischio ischemico residuo indirizzati ad un percorso riabilitativo

- Denominatore

Ricoveri di pazienti con diagnosi principale di sindrome coronarica acuta oppure insufficienza cardiaca e contestualmente ad alto rischio ischemico residuo

- *Livello di analisi*

Regionale e per area territoriale

- Fonti informative e Intervalli di osservazione

SDO 2022

Selezione della coorte

Tipo assistenza: acuti

Modalità ricovero: ordinario

Sede struttura di ricovero: Italia

Codici ICD-9-CM:

diagnosi principale o secondaria di sindrome coronarica acuta (410.XX) o insufficienza cardiaca (‘428.XX’);

diagnosi secondarie ad alto rischio residuo:

- diabete (‘250.XX’)
- infarto miocardico pregresso (‘412’)
- malattia renale cronica, stadio IV (grave) (‘585.4’)
- malattia renale cronica, stadio V (‘585.5’)
- malattia renale cronica, stadio finale (‘585.6’)
- stroke ischemico (‘433.X1’, ‘434.X1’, ‘436.XX’), escluso lo Stroke emorragico ('4320' '4321' '4329' '430' '431')
- aterosclerosi delle arterie native degli arti con claudicazione intermittente (‘440.21’)

Orizzonte temporale: dimissioni avvenute tra il 1 gennaio 2022 ed il 30 novembre 2022

Criteri consecutivi di esclusione

1. Ricoveri di pazienti non residenti in Italia

2. Ricoveri di pazienti di età inferiore ai 18 e superiore ai 100 anni
3. Ricoveri con degenza inferiore alle 48 ore e dimissione a domicilio o contro il parere del medico
4. Ricoveri con diagnosi di ictus in stato di acuzie con esito "decesso"
5. Ricoveri con codici disciplina di ammissione e di dimissione (56, 60) con ricovero avvenuto antecedentemente al 1° gennaio 2022
6. Ricoveri con diagnosi di ictus con dimissione a domicilio, contro il parere del medico o con trasferimento ad un altro istituto di cura, pubblico o privato, per acuti (rispettivamente codici 02, 05 e 06), susseguiti dal decesso del paziente nei 30 giorni successivi alla dimissione e non susseguiti dall'inizio di un percorso riabilitativo dello stesso paziente (ved. Definizione di esito).
7. Ricoveri con percorso riabilitativo (ved. Definizione di esito) successivi al primo ricovero con percorso riabilitativo e antecedenti ad eventuali ulteriori ricoveri con diagnosi di ictus in stato di acuzie
8. Ricoveri con diagnosi di ictus in stato di acuzie susseguiti nei 30 giorni successivi alla dimissione da un seguente ricovero con diagnosi di ictus in stato di acuzie[2]

Definizione di esito

- Ricovero con invio a strutture riabilitative in dimissione (codici 07, 08 e 03, il quale comprende le strutture di riabilitazione ex Art. 26 L. 833/1978)
- Ricovero con dimissione a domicilio o contro il parere del medico (codici 02 e 05) seguito entro i successivi 30 giorni da un secondo ricovero dello stesso paziente caratterizzato da un percorso riabilitativo (codici disciplina di ammissione 56, 60)
- Ricovero con percorso riabilitativo susseguente ad un ricovero dello stesso paziente con diagnosi di ictus (codici disciplina di ammissione e di dimissione 56, 60)

Attribuzione dell'esito

Struttura in cui è avvenuto il ricovero del paziente.

Definizione di fattori di rischio e/o fattori protettivi utilizzati nel modello di risk adjustment

- Genere
- Età

2.3.1.2 Rete ictus

2.3.1.2.1 Mortalità a 30 gg dal ricovero – fonte PNE

2.3.1.2.2 Ictus ischemico: Trattamento con trombolisi

Definizione

[2] Questo per poter considerare una sola volta il paziente che viene operato più volte in tempi ravvicinati per lo stesso episodio di ictus

Proporzione di ricoveri per ictus ischemico con trattamento di trombolisi

- *Numeratore*

Volume di ricoveri per ictus ischemico con trattamento di trombolisi

- *Denominatore*

Volume di ricoveri per ictus ischemico

- *Livello di analisi*

Regionale e per area territoriale

- *Fonti informative e Intervalli di osservazione*

SDO 2022

Selezione della coorte

Modalità ricovero: ordinario

Sede struttura di ricovero: Italia

Codici ICD-9-CM: diagnosi principale di ictus ischemico (‘433.01’ ‘433.11’ ‘433.21’ ‘433.31’ ‘433.81’ ‘433.91’ ‘434.01’ ‘434.11’ ‘434.91’ ‘436’) e procedura principale o secondaria (primi cinque campi) di trombolisi (’99.10’).

Criteri consecutivi di esclusione

Codici ICD-9-CM: diagnosi principale o secondaria di ictus emorragico (‘432.0’ ‘432.1’ ‘432.9’ ‘430’ ‘431’)

Attribuzione dell’esito

Struttura in cui è avvenuto il ricovero del paziente con ictus ischemico.

2.3.1.2.3 Ictus ischemico: Trattamento con trombectomia

Definizione

Proporzione di ricoveri per ictus ischemico con trattamento di trombectomia

- *Numeratore*

Volume di ricoveri per ictus ischemico con trattamento di trombectomia

- *Denominatore*

Volume di ricoveri per ictus ischemico

- *Livello di analisi*

Regionale e per area territoriale

- *Fonti informative e Intervalli di osservazione*

SDO 2022

Selezione della coorte

Modalità ricovero: ordinario

Sede struttura di ricovero: Italia

Codici ICD-9-CM: diagnosi principale di ictus ischemico (‘433.01’ ‘433.11’ ‘433.21’ ‘433.31’ ‘433.81’ ‘433.91’ ‘434.01’ ‘434.11’ ‘434.91’ ‘436’) e procedura principale o secondaria (primi cinque campi) di trombectomia (’39.74’).

Criteri consecutivi di esclusione

Codici ICD-9-CM: diagnosi principale o secondaria di ictus emorragico (‘432.0’ ‘432.1’ ‘432.9’ ‘430’ ‘431’)

Attribuzione dell’esito

Struttura in cui è avvenuto il ricovero del paziente con ictus ischemico.

2.3.1.2.4 Trattamento dell’emorragia subaracnoidea entro le 48h (%)

Definizione

Proporzione di ricoveri per emorragia subaracnoidea con trattamento entro le 48 ore successive al ricovero sul totale di ricoveri per emorragia subaracnoidea con trattamento chirurgico ed endovascolare

- *Numeratore*

Numero di ricoveri per emorragia subaracnoidea con trattamento entro le 48 ore successive al ricovero

- *Denominatore*

Numero di ricoveri per emorragia subaracnoidea con trattamento chirurgico ed endovascolare

- *Livello di analisi*

Regionale e per area territoriale

- *Fonti informative e Intervalli di osservazione*

SDO 2022

Selezione della coorte

Modalità ricovero: ordinario

Sede struttura di ricovero: Italia

Codici ICD-9-CM nel ricovero indice: diagnosi principale di ictus emorragico subaracnoideo (‘430’) e trattamento in procedura principale o secondaria (prime cinque posizioni) ‘39.51’ ‘39.52’ ’39.74’ ‘38.41’ ‘38.31’ ’38.61’ ’39.72’ ’38.42’ ’38.32’ ’38.62’ ’01.2’ ’01.2X’.

Criteri consecutivi di esclusione

Ricoveri di pazienti con età minore di 18 anni e maggiore di 100 anni

Codici ICD-9-CM nel ricovero indice: diagnosi principale o secondaria (prime cinque posizioni) di ictus ischemico (‘433.01’ ‘433.11’ ‘433.21’ ‘433.31’ ‘433.81’ ‘433.91’ ‘434.01’ ‘434.11’ ‘434.91’ ‘436’)

Definizione di esito

Tempo tra ricovero e primo trattamento per emorragia subaracnoidea non superiore alle 48 ore.

Attribuzione dell'esito

Struttura in cui è avvenuto il ricovero del paziente con emorragia subaracnoidea.

2.3.1.2.5 Dimissioni con invio a riabilitazione (%)

Definizione

Percentuale di ricoveri di pazienti con diagnosi di ictus indirizzati ad un percorso riabilitativo

- *Numeratore*

Numero di ricoveri di pazienti con diagnosi di ictus indirizzati ad un percorso riabilitativo

- *Denominatore*

Numero di ricoveri con diagnosi di ictus

- *Livello di analisi*

Regionale e per area territoriale

- *Fonti informative e Intervalli di osservazione*

SDO 2022

Selezione della coorte

Modalità ricovero: ordinario

Sede struttura di ricovero: Italia

Codici ICD-9-CM: diagnosi principale di ictus emorragico ('432.0' '432.1' '432.9' '430' '431') o di ictus ischemico ('433.01' '433.11' '433.21' '433.31' '433.81' '433.91' '434.01' '434.11' '434.91' '436')

Orizzonte temporale: dimissioni avvenute tra il 1 gennaio 2022 ed il 30 novembre 2022

Criteri consecutivi di esclusione

1. Ricoveri di pazienti non residenti in Italia
2. Ricoveri di pazienti con età minore di 18 anni e superiore ai 100 anni
3. Ricoveri con diagnosi di ictus in stato di acuzie con esito "decesso"
4. Ricoveri con diagnosi di ictus con dimissione a domicilio, contro il parere del medico o con trasferimento ad un altro istituto di cura, pubblico o privato, per acuti (rispettivamente codici 02, 05 e 06), susseguiti dal decesso del paziente nei 30 giorni successivi alla dimissione e non susseguiti dall'inizio di un percorso riabilitativo dello stesso paziente (ved. Definizione di esito)
5. Ricoveri con codici disciplina di ammissione e di dimissione (56, 60, 75) con ricovero avvenuto antecedentemente al 1° gennaio 2022
6. Ricoveri con percorso riabilitativo (ved. Definizione di esito) successivi al primo ricovero

con percorso riabilitativo e antecedenti ad eventuali ulteriori ricoveri con diagnosi di ictus in stato di acuzie

7. Ricoveri con diagnosi di ictus in stato di acuzie susseguiti nei 30 giorni successivi alla dimissione da un seguente ricovero con diagnosi di ictus in stato di acuzie[3]

Definizione di esito

- Ricovero con invio a strutture riabilitative in dimissione (codici 07, 08 e 03, il quale comprende le strutture di riabilitazione ex Art. 26 L. 833/1978)
- Ricovero con dimissione a domicilio o contro il parere del medico (codici 02 e 05) seguiti entro i successivi 30 giorni da un secondo ricovero dello stesso paziente caratterizzato da un percorso riabilitativo (codici disciplina di ammissione 56, 60, 75)
- Ricovero con percorso riabilitativo susseguente ad un ricovero dello stesso paziente con diagnosi di ictus (codici disciplina di ammissione e di dimissione 56, 60, 75)

Attribuzione dell'esito

Struttura in cui è avvenuto il ricovero del paziente con diagnosi di ictus.

Definizione di fattori di rischio e/o fattori protettivi utilizzati nel modello di risk adjustment

- Genere
- Età

2.3.1.3 Rete trauma

2.3.1.3.1 Percentuale di ricoveri per patologie traumatiche e postumi di trauma con transito nei reparti di rianimazione e/o terapia intensiva

Definizione

Percentuale di ricoveri per patologie traumatiche e postumi di trauma con transito nei reparti di rianimazione e/o terapia intensiva sul totale di ricoveri per patologie traumatiche e postumi di trauma

- *Numeratore*

Numero di ricoveri per patologie traumatiche e postumi di trauma con transito nei reparti di rianimazione e/o terapia intensiva

- *Denominatore*

Numero di ricoveri per patologie traumatiche e postumi di trauma

- *Livello di analisi*

Regionale e area territoriale

[3] Questo per poter considerare una sola volta il paziente che viene operato più volte in tempi ravvicinati per lo stesso episodio di ictus

- Fonti informative e Intervalli di osservazione

SDO 2022

Selezione della coorte

Sede struttura di ricovero: Italia

Codici ICD-9-CM nel ricovero indice:

- diagnosi principale di patologia traumatica dall'800.XX al 904.XX e dal 910.XX al 959.XX (complessivamente si considerano 2461 singoli codici ICD9-CM di diagnosi principale);
- diagnosi principale di patologia post-traumatica dal 905.XX al 909.XX (complessivamente si considerano 47 singoli codici ICD9-CM di diagnosi principale);

Definizione di esito

Codici reparto di rianimazione '82' e/o di terapia intensiva '49' come reparto di dimissione oppure come almeno uno dei 15 possibili reparti di trasferimento

Attribuzione dell'esito

Struttura in cui è avvenuto il ricovero per patologia traumatica o post-traumatica.

2.3.1.3.2 Percentuale di ricoveri per patologie traumatiche e postumi di trauma con transito nel reparto di Neurochirurgia

Definizione

Percentuale di ricoveri per patologie traumatiche e postumi di trauma con transito nel reparto di neurochirurgia sul totale di ricoveri per patologie traumatiche e postumi di trauma

- Numeratore

Numero di ricoveri per patologie traumatiche e postumi di trauma con transito nel reparto di neurochirurgia

- Denominatore

Numero di ricoveri per patologie traumatiche e postumi di trauma

- Livello di analisi

Regionale e per area territoriale

- Fonti informative e Intervalli di osservazione

SDO 2022

Selezione della coorte

Sede struttura di ricovero: Italia

Codici ICD-9-CM nel ricovero indice: diagnosi principale di patologia traumatica dall'800.XX al

904.XX e dal 910.XX al 959.XX (complessivamente si considerano 2461 singoli codici ICD9-CM di diagnosi principale);

diagnosi principale di patologia post-traumatica dal 905.XX al 909.XX (complessivamente si considerano 47 singoli codici ICD9-CM di diagnosi principale);

Definizione di esito

Codice reparto di neurochirurgia '30' come reparto di dimissione oppure come almeno uno dei quindici possibili reparti di trasferimento

Attribuzione dell'esito

Struttura in cui è avvenuto il ricovero per patologia traumatica o post-traumatica.

2.3.1.3.3 Tasso di occupazione di posti letto del reparto di neurochirurgia

Definizione

Rapporto tra la somma del numero di giornate di degenza trascorse dai pazienti con ricovero per patologia traumatica e postumi di trauma nel reparto di neurochirurgia e la capacità ricettiva dello stesso reparto nel 2022

- *Numeratore*

Somma annuale del numero di giornate di degenza trascorse dai pazienti con ricovero per patologia traumatica e postumi di trauma nel reparto di neurochirurgia

- *Denominatore*

Media giornaliera del numero di posti letto disponibili per il reparto di neurochirurgia moltiplicata per 365 (giorni dell'anno 2022) (capacità ricettiva)

- *Livello di analisi*

Regionale e per area territoriale

- *Fonti informative e Intervalli di osservazione*

SDO 2022, HSP.22 bis, HSP.13 quadro E (casa di cura accreditate)

Selezione della coorte

Modalità ricovero: ordinario

Sede struttura di ricovero: Italia

Codici ICD-9-CM nel ricovero indice:

- diagnosi principale di patologia traumatica dall'800.XX al 904.XX e dal 910.XX al 959.XX (complessivamente si considerano 2461 singoli codici ICD9-CM di diagnosi principale);
- diagnosi principale di patologia post-traumatica dal 905.XX al 909.XX (complessivamente si considerano 47 singoli codici ICD9-CM di diagnosi principale);

Definizione di esito

Codice reparto di neurochirurgia ‘30’ come reparto di ammissione oppure come uno dei quindici possibili reparti di trasferimento

Attribuzione dell’esito

Struttura in cui è avvenuto il ricovero per patologia traumatica o post-traumatica.

2.3.1.3.4 Tasso di occupazione di posti letto del reparto di terapia intensiva

Definizione

Rapporto tra la somma del numero di giornate di degenza trascorse dai pazienti con ricovero per patologia traumatica e postumi di trauma nel reparto di terapia intensiva e la capacità ricettiva dello stesso reparto nel 2022

- *Numeratore*

Somma annuale del numero di giornate di degenza trascorse dai pazienti con ricovero per patologia traumatica e postumi di trauma nel reparto di terapia intensiva

- *Denominatore*

Media giornaliera del numero di posti letto disponibili per il reparto di terapia intensiva moltiplicata per 365 (giorni dell’anno 2022) (capacità ricettiva)

- *Livello di analisi*

Regionale e per area territoriale

- *Fonti informative e Intervalli di osservazione*

SDO 2022, HSP.22 bis, HSP.13 quadro E (casa di cura accreditate)

Selezione della coorte

Modalità ricovero: ordinario

Sede struttura di ricovero: Italia

Codici ICD-9-CM nel ricovero indice:

- diagnosi principale di patologia traumatica dall’800.XX al 904.XX e dal 910.XX al 959.XX (complessivamente si considerano 2461 singoli codici ICD9-CM di diagnosi principale);
- diagnosi principale di patologia post-traumatica dal 905.XX al 909.XX (complessivamente si considerano 47 singoli codici ICD9-CM di diagnosi principale);

Definizione di esito

Codice reparto di terapia intensiva ‘49’ come reparto di ammissione oppure come uno dei quindici possibili reparti di trasferimento

Attribuzione dell’esito

Struttura in cui è avvenuto il ricovero per patologia traumatica o post-traumatica.

2.3.1.4 Rete emergenza-urgenza

2.3.1.4.1 Numero accessi con codice bianco

Definizione

Numero di accessi con codice bianco

- *Livello di analisi*

Regionale e per area territoriale

- Fonti informative e Intervalli di osservazione

Emergenza-urgenza (tracciato PS) 2022

Selezione della coorte

Sede struttura di ricovero: Italia

Definizione di esito

Codici triage all'accesso: 5, B

Attribuzione dell'esito

Struttura in cui è avvenuto l'accesso del paziente

2.3.1.4.2 Numero accessi con codice verde

Definizione

Numero di accessi con codice verde

- *Livello di analisi*

Regionale e per area territoriale

- Fonti informative e Intervalli di osservazione

Emergenza-urgenza (tracciato PS) 2022

Selezione della coorte

Sede struttura di ricovero: Italia

Definizione di esito

Codici triage all'accesso: 4, V

Attribuzione dell'esito

Struttura in cui è avvenuto l'accesso del paziente

2.3.1.4.3 Numero accessi con codice giallo

Definizione

Numero di accessi con codice giallo

- *Livello di analisi*

Regionale e per area territoriale

- Fonti informative e Intervalli di osservazione

Emergenza-urgenza (tracciato PS) 2022

Selezione della coorte

Sede struttura di ricovero: Italia

Definizione di esito

Codici triage all'accesso: 2, 3, G

Attribuzione dell'esito

Struttura in cui è avvenuto l'accesso del paziente

2.3.1.4.4 Numero accessi con codice rosso

Definizione

Numero di accessi con codice rosso

- *Livello di analisi*

Regionale e per area territoriale

- Fonti informative e Intervalli di osservazione

Emergenza-urgenza (tracciato PS) 2022

Selezione della coorte

Sede struttura di ricovero: Italia

Definizione di esito

Codici triage all'accesso: 1, R

Attribuzione dell'esito

Struttura in cui è avvenuto l'accesso del paziente

2.3.1.4.5 Proporzione di accessi con triage medico bianco seguiti dal ricovero del paziente

Definizione

Proporzione di accessi con triage medico bianco seguiti dal ricovero del paziente sul totale di accessi con triage medico bianco

- Numeratore

Numero di accessi con triage medico bianco seguiti dal ricovero del paziente

- Denominatore

Numero di accessi con triage medico bianco

- *Livello di analisi*

Regionale e area territoriale

- Fonti informative e Intervalli di osservazione

Emergenza-urgenza (tracciato PS) 2022

Selezione della coorte

Sede struttura di ricovero: Italia

Codici triage medico: 5, B

Definizione di esito

Codice esito trattamento: 2 (ricovero in reparto di degenza)

Attribuzione dell'esito

Struttura in cui è avvenuto l'accesso del paziente

2.3.1.4.6 Proporzione di accessi con triage medico verde seguiti dal ricovero del paziente

Definizione

Proporzione di accessi con triage medico verde seguiti dal ricovero del paziente sul totale di accessi con triage medico verde

- Numeratore

Numero di accessi con triage medico verde seguiti dal ricovero del paziente

- Denominatore

Numero di accessi con triage medico verde

- *Livello di analisi*

Regionale e area territoriale

- Fonti informative e Intervalli di osservazione

Emergenza-urgenza (tracciato PS) 2022

Selezione della coorte

Sede struttura di ricovero: Italia

Codici triage medico: 4, V

Definizione di esito

Codice esito trattamento: 2 (ricovero in reparto di degenza)

Attribuzione dell'esito

Struttura in cui è avvenuto l'accesso del paziente

2.3.1.4.7 Proporzione di accessi con triage medico giallo seguiti dal ricovero del paziente

Definizione

Proporzione di accessi con triage medico giallo seguiti dal ricovero del paziente sul totale di accessi con triage medico giallo

- Numeratore

Numero di accessi con triage medico giallo seguiti dal ricovero del paziente

- Denominatore

Numero di accessi con triage medico giallo

- *Livello di analisi*

Regionale e area territoriale

- Fonti informative e Intervalli di osservazione

Emergenza-urgenza (tracciato PS) 2022

Selezione della coorte

Sede struttura di ricovero: Italia

Codici triage medico: 2, 3, G

Definizione di esito

Codice esito trattamento: 2 (ricovero in reparto di degenza)

Attribuzione dell'esito

Struttura in cui è avvenuto l'accesso del paziente

2.3.1.4.8 Proporzione di accessi con triage medico rosso seguiti dal ricovero del paziente

Definizione

Proporzione di accessi con triage medico rosso seguiti dal ricovero del paziente sul totale di accessi con triage medico rosso

- Numeratore

Numero di accessi con triage medico rosso seguiti dal ricovero del paziente

- Denominatore

Numero di accessi con triage medico rosso

- *Livello di analisi*

Regionale e area territoriale

- *Fonti informative e Intervalli di osservazione*

Emergenza-urgenza (tracciato PS) 2022

Selezione della coorte

Sede struttura di ricovero: Italia

Codici triage medico: 1, R

Definizione di esito

Codice esito trattamento: 2 (ricovero in reparto di degenza)

Attribuzione dell'esito

Struttura in cui è avvenuto l'accesso del paziente

2.3.1.4.9 Proporzione di accessi in Pronto Soccorso con visita medica seguiti dal ricovero del paziente

Definizione

Proporzione di accessi in Pronto Soccorso seguiti dal ricovero del paziente sul totale di accessi con visita medica

- *Numeratore*

Numero di accessi in Pronto Soccorso seguiti dal ricovero del paziente

- *Denominatore*

Numero di accessi con visita medica

- *Livello di analisi*

Regionale e area territoriale

- *Fonti informative e Intervalli di osservazione*

Emergenza-urgenza (tracciato PS) 2022

Selezione della coorte

Sede struttura di ricovero: Italia

Accessi con visita medica al Pronto Soccorso

Definizione di esito

Codice esito trattamento: 2 (ricovero in reparto di degenza)

Attribuzione dell'esito

Struttura in cui è avvenuto l'accesso del paziente

2.3.1.4.10 Tempo di permanenza in PS per i pazienti con triage medico bianco

Definizione

Media del numero di minuti intercorsi tra l'arrivo e la dimissione al Pronto soccorso dei pazienti con triage medico bianco

- *Livello di analisi*

Regionale e area territoriale

- Fonti informative e Intervalli di osservazione

Emergenza-urgenza (tracciato PS) 2022

Selezione della coorte

Sede struttura di ricovero: Italia

Criteri consecutivi di esclusione

Ricoveri con numero di minuti intercorsi tra l'arrivo e la dimissione al Pronto soccorso inferiore ad 1 e superiore a 2880 (l'equivalente di 48h).

Definizione di esito

Codici triage medico: 5, B

Attribuzione dell'esito

Struttura in cui è avvenuto l'accesso del paziente

2.3.1.4.11 Tempo di permanenza in PS per i pazienti con triage medico verde

Definizione

Media del numero di minuti intercorsi tra l'arrivo e la dimissione al Pronto soccorso dei pazienti con triage medico verde

- *Livello di analisi*

Regionale e area territoriale

- Fonti informative e Intervalli di osservazione

Emergenza-urgenza (tracciato PS) 2022

Selezione della coorte

Sede struttura di ricovero: Italia

Criteri consecutivi di esclusione

Ricoveri con numero di minuti intercorsi tra l'arrivo e la dimissione al Pronto soccorso inferiore ad

1 e superiore a 2880 (l'equivalente di 48h).

Definizione di esito

Codici triage medico: 4, V

Attribuzione dell'esito

Struttura in cui è avvenuto l'accesso del paziente

2.3.1.4.12 Tempo di permanenza in PS per i pazienti con triage medico giallo

Definizione

Media del numero di minuti intercorsi tra l'arrivo e la dimissione al Pronto soccorso dei pazienti con triage medico giallo

- *Livello di analisi*

Regionale e area territoriale

- Fonti informative e Intervalli di osservazione

Emergenza-urgenza (tracciato PS) 2022

Selezione della coorte

Sede struttura di ricovero: Italia

Criteri consecutivi di esclusione

Ricoveri con numero di minuti intercorsi tra l'arrivo e la dimissione al Pronto soccorso inferiore ad 1 e superiore a 2880 (l'equivalente di 48h)

Definizione di esito

Codici triage medico: 2, 3, G

Attribuzione dell'esito

Struttura in cui è avvenuto l'accesso del paziente

2.3.1.4.13 Tempo di permanenza in PS per i pazienti con triage medico rosso

Definizione

Media del numero di minuti intercorsi tra l'arrivo e la dimissione al Pronto soccorso dei pazienti con triage medico rosso

- *Livello di analisi*

Regionale e area territoriale

- Fonti informative e Intervalli di osservazione

Emergenza-urgenza (tracciato PS) 2022

Selezione della coorte

Sede struttura di ricovero: Italia

Criteri consecutivi di esclusione

Ricoveri con numero di minuti intercorsi tra l'arrivo e la dimissione al Pronto soccorso inferiore ad 1 e superiore a 2880 (l'equivalente di 48h).

Definizione di esito

Codici triage medico: 1, R

Attribuzione dell'esito

Struttura in cui è avvenuto l'accesso del paziente

2.3.1.4.14 Percentuale di abbandono del Pronto soccorso

Definizione

Percentuale di accessi con abbandono del paziente prima della visita medica o in corso di accertamenti e/o prima della chiusura della cartella clinica.

- *Numeratore*

Numero di accessi al Pronto Soccorso con abbandono del paziente prima della visita medica o in corso di accertamenti e/o prima della chiusura della cartella clinica

Denominatore

Numero di accessi al Pronto Soccorso

- *Livello di analisi*

Regionale e area territoriale

- *Fonti informative e Intervalli di osservazione*

Emergenza-urgenza (tracciato PS) 2022

Selezione della coorte

Sede struttura di ricovero:Italia

Definizione di esito

Codici dimissione esito trattamento: 6, 7

Attribuzione dell'esito

Struttura in cui è avvenuto l'accesso del paziente

2.3.1.4.15 Proporzione di accessi con triage medico bianco seguiti dal trasferimento in Osservazione Breve Intensiva

Definizione

Proporzione di accessi con triage medico bianco e trasferimento in Osservazione Breve Intensiva sul totale di accessi con triage medico bianco

- Numeratore

Numero di accessi con triage medico bianco e trasferimento in Osservazione Breve Intensiva

- Denominatore

Numero di accessi con triage medico bianco

- *Livello di analisi*

Regionale e area territoriale

- Fonti informative e Intervalli di osservazione

Emergenza-urgenza (tracciato PS) 2022

Selezione della coorte

Sede struttura di ricovero: Italia

Definizione di esito

Codici triage medico: 5, B

Attribuzione dell'esito

Struttura in cui è avvenuto l'accesso del paziente

2.3.1.4.16 Proporzione di accessi con triage medico verde seguiti dal trasferimento in Osservazione Breve Intensiva

Definizione

Proporzione di accessi con triage medico verde e trasferimento in Osservazione Breve Intensiva sul totale di accessi con triage medico verde

- Numeratore

Numero di accessi con triage medico verde e trasferimento in Osservazione Breve Intensiva

- Denominatore

Numero di accessi con triage medico verde

- *Livello di analisi*

Regionale e area territoriale

- Fonti informative e Intervalli di osservazione

Emergenza-urgenza (tracciato PS) 2022

Selezione della coorte

Sede struttura di ricovero: Italia

Definizione di esito

Codici triage medico: 4, V

Attribuzione dell'esito

Struttura in cui è avvenuto l'accesso del paziente

2.3.1.4.17 Proporzione di accessi con triage medico giallo seguiti dal trasferimento in Osservazione Breve Intensiva

Definizione

Proporzione di accessi con triage medico giallo e trasferimento in Osservazione Breve Intensiva sul totale di accessi con triage medico giallo

- Numeratore

Numero di accessi con triage medico giallo e trasferimento in Osservazione Breve Intensiva

- Denominatore

Numero di accessi con triage medico giallo

- Livello di analisi

Regionale e area territoriale

- Fonti informative e Intervalli di osservazione

Emergenza-urgenza (tracciato PS) 2022

Selezione della coorte

Sede struttura di ricovero: Italia

Definizione di esito

Codici triage medico: 2, 3, G

Attribuzione dell'esito

Struttura in cui è avvenuto l'accesso del paziente

2.3.1.4.18 Proporzione di accessi con triage medico rosso seguiti dal trasferimento in Osservazione Breve Intensiva

Definizione

Proporzione di accessi con triage medico rosso e trasferimento in Osservazione Breve Intensiva sul totale di accessi con triage medico rosso

- Numeratore

Numero di accessi con triage medico rosso e trasferimento in Osservazione Breve Intensiva

- Denominatore

Numero di accessi con triage medico rosso

- *Livello di analisi*

Regionale e area territoriale

- Fonti informative e Intervalli di osservazione

Emergenza-urgenza (tracciato PS) 2022

Selezione della coorte

Sede struttura di ricovero: Italia

Definizione di esito

Codici triage medico: 1, R

Attribuzione dell'esito

Struttura in cui è avvenuto l'accesso del paziente

2.3.1.4.19 Proporzione di ricoveri di pazienti provenienti dal Pronto Soccorso

Definizione

Proporzione di ricoveri di pazienti provenienti dal Pronto Soccorso sul totale di ricoveri

- Numeratore

Numero di ricoveri di pazienti provenienti dal Pronto Soccorso

- Denominatore

Numero di ricoveri

- *Livello di analisi*

Regionale e area territoriale

- Fonti informative e Intervalli di osservazione

SDO 2022

Selezione della coorte

Sede struttura di ricovero: Italia

Definizione di esito

Codice provenienza del paziente: 02 (Pronto soccorso)

Attribuzione dell'esito

Struttura in cui è avvenuto il ricovero del paziente

2.3.2 Protocolli operativi altri indicatori presenti nell'anagrafica delle strutture

Di seguito sono descritti i protocolli operativi degli ulteriori indicatori non considerati nei risultati del presente rapporto, ma presenti nell'anagrafica delle strutture riportata in ciascun fascicolo regionale.

2.3.2.1 Rete Cardiologica

2.3.2.1.1 Proporzione di PTCA in STEMI su totale PTCA - fonte PNE

2.3.2.1.2 Indicatore STEMI 3 Door in door out, strutture con emodinamica, per pazienti auto presentati 30 min (%)

Definizione

% pazienti conclusi in PS entro 30 minuti: Da accesso in PS a dimissione in PS

-Numeratore

Numero di episodi di STEMI in cui il paziente viene dimesso dal PS entro 30 minuti dall'accettazione nel medesimo PS di ospedale dotato di emodinamica. Paziente presentatosi direttamente in PS, non trasportato dal 118.

-Denominatore

Pazienti IMA STEMI presentatosi direttamente in PS, non trasportato dal 118

Selezione della coorte

-Criteri di eleggibilità

Tipo assistenza: acuti

Modalità ricovero: ordinario

Sede struttura di ricovero: Italia

Codici ICD-9-CM nel ricovero indice: diagnosi principale di IMA (410.XX) o con diagnosi principale di una condizione compatibile con la diagnosi di infarto ed IMA in secondaria.

-Criteri consecutivi di esclusione

Ricoveri di pazienti non residenti in Italia;

Ricoveri di pazienti di età inferiore ai 18 e superiore ai 100 anni;

Ricoveri con degenza inferiore alle 48 ore e dimissione a domicilio o contro il parere del medico;

Ricoveri preceduti, nelle 4 settimane precedenti, da un ricovero con diagnosi di IMA;

Episodi di IMA in cui compaia un codice ICD-9-CM di diagnosi 410.7X o 410.9.X in almeno un ricovero dell'episodio.

Definizione di esito

L'esito è la dimissione dal PS entro 30 minuti dall'ora di accesso in PS nella struttura di ricovero.

Attribuzione dell'esito

Struttura in cui è avvenuto il ricovero del paziente con STEMI.

2.3.2.1.3 Mortalità intraospedaliera nei pazienti <75aa con shock cardiogeno oppure scompenso cardiaco acuto (%)

Definizione

Proporzione pazienti <75aa deceduti durante il ricovero con shock cardiogeno

- *Numeratore*

Pazienti ricoverati con diagnosi di shock cardiogeno (785.51) dimessi deceduti dalla struttura di ricovero

- *Denominatore*

Pazienti ricoverati con diagnosi di shock cardiogeno (785.51)

Selezione della coorte

- *Criteri di eleggibilità*

Tipo assistenza: acuti

Modalità ricovero: ordinario

Sede struttura di ricovero: Italia

Codici ICD-9-CM nel ricovero indice: diagnosi di shock cardiogeno 785.51

Pazienti < 75 anni di età

-*Criteri consecutivi di esclusione*

1. Ricoveri di pazienti non residenti in Italia;
2. Ricoveri di pazienti di età inferiore ai 18 e superiore ai 100 anni;
3. Ricoveri con degenza inferiore alle 48 ore e dimissione a domicilio o contro il parere del medico.

2.4 Indici Sintetici Complessivi di Valutazione (ISCO) per Rete

Si descrive di seguito la metodologia di calcolo degli ISCO per ciascuna Rete. Per la Rete Trauma non è stato possibile calcolare l'ISCO in quanto non sono disponibili indicatori sostanziali di esito che misurino la performance della Rete.

2.4.1 ISCO Rete Cardiologica per l'emergenza

L'indice ISCO Cardio si compone di due sottodimensioni:

- qualitativa, in base alle risposte fornite dalle Regioni/P.A. nel questionario sul monitoraggio delle Reti Tempo-dipendenti (indice RTD Cardio);
- quantitativa, con l'elaborazione e la sintesi di diversi indicatori desunti dal flusso delle Schede di Dimissione Ospedaliera (indice SDO Cardio).

Il punteggio dell'indice varia da 0 a 1.

Regola di calcolo

Somma ponderata dei punteggi ottenuti nelle due sottodimensioni con peso 0,3 per l'indice RTD Cardio e peso 0,7 per l'indice SDO Cardio.

Indice RTD Cardio

Rappresenta un'aggregazione ponderata delle risposte positive relative alla Rete Cardio:

sezione A) 6 domande;

sezione B) 1 domanda;

sezione F) 9 domande.

Il punteggio dell'indice varia da 0 a 1.

Regola di calcolo

La metodologia di calcolo dell'indicatore composito si articola in quattro fasi:

1. unione delle domande relative alla Rete Cardio delle sezioni A e B in un'unica sezione A-B di sette domande;
2. determinazione del punteggio di ogni sezione come somma delle risposte positive;
3. normalizzazione del punteggio di ogni sezione in base al numero di domande che la compongono così da ottenere un nuovo punteggio compreso tra 0 e 1;
4. somma ponderata dei due nuovi punteggi, per sezione, ottenuti con i pesi prestabiliti (0,8 per la sezione A-B, 0,2 per la sezione F).

Fonte calcolo: Questionario Reti Tempo-dipendenti 2023

Indice SDO Cardio

Indice derivante dall'aggregazione di tre indicatori:

- Infarto Miocardico Acuto: mortalità a 30 giorni;

- Mortalità a 30 giorni dall'intervento di bypass aorto-coronarico;
- Proporzione di IMA trattati con PTCA entro 90' dal ricovero.

Fonte calcolo: Schede di dimissione ospedaliera 2022

Regola di calcolo

La metodologia di calcolo dell'indicatore composito si articola in sette fasi:

1. calcolo, per ogni Regione, dei valori degli indicatori;
2. determinazione, per ogni indicatore, di una soglia minima data dalla sottrazione tra il valore del primo quartile e la differenza interquartile moltiplicata per 1,5. Se il valore risultante della soglia è inferiore allo 0 attribuzione alla stessa del valore 0;
3. determinazione, per ogni indicatore, di una soglia massima data dalla somma tra il valore del terzo quartile e la differenza interquartile moltiplicata per 1,5. Se il valore risultante della soglia è superiore ad 1 attribuzione alla stessa del valore 1;
4. normalizzazione dei valori, per ogni indicatore, in base all'intervallo definito dalle soglie, così da ottenere un nuovo punteggio compreso tra 0 e 1;
5. trasformazione dei punteggi superiori ad 1 nel valore 1 e trasformazione dei punteggi inferiori allo 0 nel valore 0;
6. per gli indicatori "Infarto Miocardico Acuto: mortalità a 30 giorni" e "Mortalità a 30 giorni dall'intervento di bypass aorto-coronarico" (più il valore è alto, meno è performante la Regione) calcolo del complemento a 1 del punteggio.
7. somma e successiva normalizzazione dei punteggi in modo che l'indice SDO vari tra 0 e 1.

Di seguito si rappresenta graficamente quanto detto.

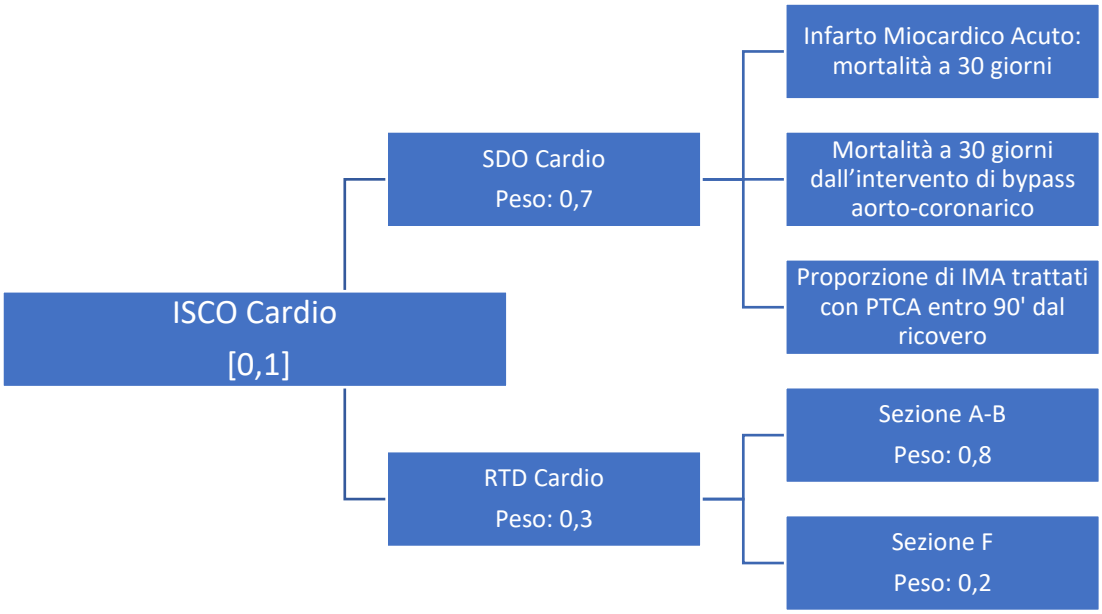

2.4.2 ISCO Rete Ictus

L'indice ISCO Ictus si compone di due sottodimensioni:

- qualitativa, in base alle risposte fornite dalle Regioni/P.A. nel questionario sul monitoraggio delle Reti Tempo-dipendenti (indice RTD Ictus);
- quantitativa, con l'elaborazione e la sintesi di diversi indicatori desunti dal flusso delle Schede di Dimissione Ospedaliera (indice SDO Ictus).

Il punteggio dell'indice varia da 0 a 1.

Regola di calcolo

Somma ponderata dei punteggi ottenuti nelle due sottodimensioni con peso 0,3 per l'indice RTD Ictus e peso 0,7 per l'indice SDO Ictus.

Indice RTD Ictus

Rappresenta un'aggregazione ponderata delle risposte positive relative alla Rete Ictus:

sezione A) 6 domande;

sezione B) 1 domanda;

sezione E) 14 domande.

Il punteggio dell'indice varia da 0 a 1.

Regola di calcolo

La metodologia di calcolo dell'indicatore composito si articola in quattro fasi:

1. unione delle domande relative alla Rete Ictus delle sezioni A e B in un'unica sezione A-B di sette domande;
2. determinazione del punteggio di ogni sezione come somma delle risposte positive;
3. normalizzazione del punteggio di ogni sezione in base al numero di domande che la compongono così da ottenere un nuovo punteggio compreso tra 0 e 1;
4. somma ponderata dei due nuovi punteggi ottenuti, per sezione, con i pesi prestabiliti (0,8 per la sezione A-B, 0,2 per la sezione E).

Fonte calcolo: Questionario Reti Tempo-dipendenti 2023

Indice SDO Ictus

Indice derivante dall'aggregazione di quattro indicatori:

- Ictus ischemico: mortalità a 30 giorni;
- Proporzione di ricoveri per ictus ischemico con trattamento di trombolisi;
- Proporzione di ricoveri per ictus ischemico con trattamento di trombectomia;
- Proporzione di ricoveri con trattamento dell'emorragia subaracnoidea entro 48 ore ponderata per la proporzione di ricoveri per emorragia subaracnoidea con trattamento[4].

Fonte calcolo: Schede di dimissione ospedaliera 2022

Regola di calcolo

La metodologia di calcolo dell'indicatore composito si articola in sette fasi:

1. calcolo, per ogni Regione, dei valori degli indicatori;
2. determinazione, per ogni indicatore, di una soglia minima data dalla sottrazione tra il valore del primo quartile e la differenza interquartile moltiplicata per 1,5. Se il valore risultante della soglia è inferiore allo 0 attribuzione alla stessa del valore 0;
3. determinazione, per ogni indicatore, di una soglia massima data dalla somma tra il valore del terzo quartile e la differenza interquartile moltiplicata per 1,5. Se il valore risultante della soglia è superiore ad 1 attribuzione alla stessa del valore 1;
4. normalizzazione dei valori, per ogni indicatore, in base all'intervallo definito dalle soglie, così da ottenere un nuovo punteggio compreso tra 0 e 1;

[4] Indicatore dato dalla moltiplicazione tra la proporzione di ricoveri con trattamento dell'emorragia subaracnoidea entro 48 ore e il logaritmo in base 100 della percentuale di ricoveri con trattamento dell'emorragia subaracnoidea entro 48 ore.

5. trasformazione dei punteggi superiori ad 1 nel valore 1 e trasformazione dei punteggi inferiori allo 0 nel valore 0;
6. per l'indicatore "Ictus ischemico: mortalità a 30 giorni" (più il valore è alto, meno è performante la Regione) calcolo del complemento a 1 del punteggio.
7. somma e successiva normalizzazione dei punteggi in modo che l'indice SDO vari tra 0 e 1.

Di seguito si rappresenta graficamente quanto detto.

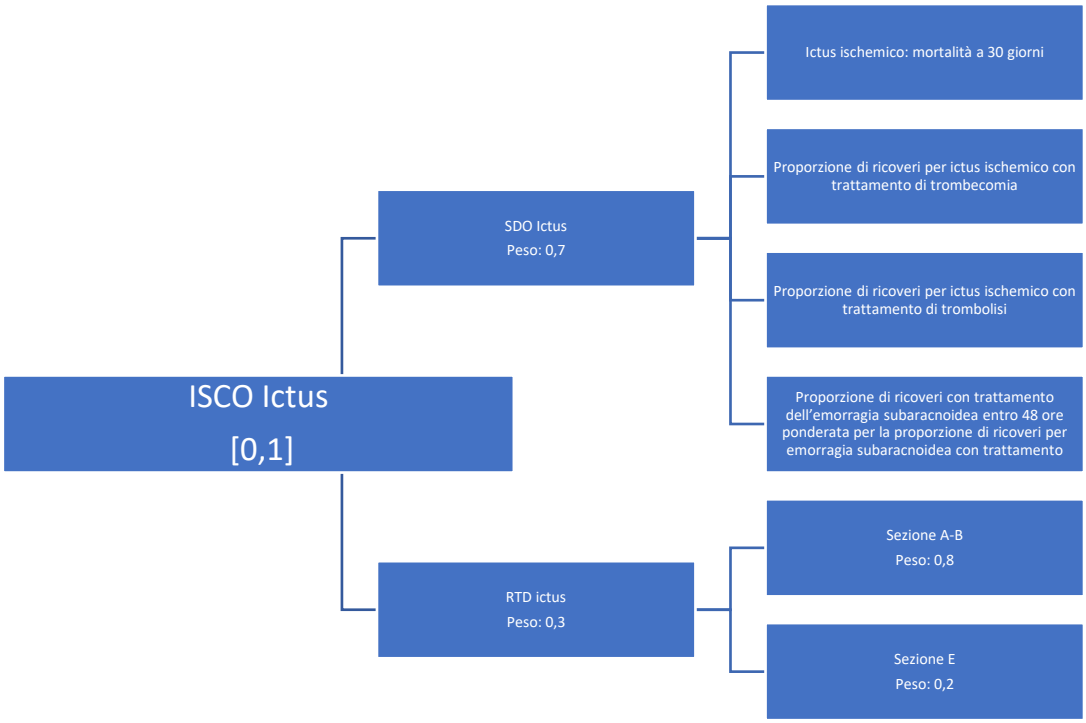

2.4.3 ISCO Rete dell'Emergenza-Urgenza

L'indice ISCO Emergenza-Urgenza si compone di due sottodimensioni:

- qualitativa, in base alle risposte fornite dai referenti regionali nel questionario sul monitoraggio delle Reti Tempo-dipendenti (indice RTD EMUR);
- quantitativa, con l'elaborazione e la sintesi di diversi indicatori desunti dal flusso delle Schede di Dimissione Ospedaliera e dal tracciato PS del flusso Emergenza-Urgenza (indice SDO EMUR).

Il punteggio dell'indice varia da 0 a 1.

Regola di calcolo

Somma ponderata dei punteggi ottenuti nelle due sottodimensioni con peso 0,3 per l'indice RTD EMUR e peso 0,7 per l'indice SDO EMUR.

Indice RTD EMUR

Descrizione

Rappresenta un'aggregazione delle risposte positive relative alla Rete Emergenza-Urgenza:

sezione A) 6 domande;

sezione B) 1 domanda.

Il punteggio dell'indice varia da 0 a 1.

Regola di calcolo

La metodologia di calcolo dell'indicatore composito si articola in tre fasi:

1. unione delle domande relative alla Rete Emergenza-Urgenza delle sezioni A e B in un'unica sezione A-B di sette domande;
2. determinazione del punteggio come somma delle risposte positive;
3. normalizzazione del punteggio in base al numero di domande che la compongono così da ottenere un nuovo punteggio compreso tra 0 e 1.

Fonte calcolo: Questionario Reti Tempo-dipendenti 2023

Indice SDO EMUR

Descrizione

Indice derivante dall'aggregazione di tre indicatori:

- Proporzione di abbandono del Pronto soccorso;
- Proporzione di accessi in Pronto Soccorso con visita medica seguiti dal ricovero del paziente;
- Tempo di permanenza in PS per i pazienti con triage medico bianco o verde (minuti).

Fonte calcolo: Emergenza-urgenza (tracciato PS) 2022, SDO 2022

Regola di calcolo

La metodologia di calcolo dell'indicatore composito si articola in sette fasi:

1. calcolo, per ogni Regione, dei valori degli indicatori;
2. determinazione, per ogni indicatore, di una soglia minima data dalla sottrazione tra il valore del primo quartile e la differenza interquartile moltiplicata per 1,5. Se il valore risultante della soglia è inferiore allo 0 attribuzione alla stessa del valore 0;
3. determinazione, per ogni indicatore, di una soglia massima data dalla somma tra il valore del terzo quartile e la differenza interquartile moltiplicata per 1,5. Ad eccezione dell'indicatore

"Tempo di permanenza in PS per i pazienti con triage medico bianco o verde (minuti)", se il valore risultante della soglia è superiore ad 1, attribuzione alla stessa del valore 1;

4. normalizzazione dei valori, per ogni indicatore, in base all'intervallo definito dalle soglie, così da ottenere un nuovo punteggio compreso tra 0 e 1;
5. trasformazione dei punteggi superiori ad 1 nel valore 1 e trasformazione dei punteggi inferiori allo 0 nel valore 0;
6. per ogni indicatore calcolo del complemento a 1 del punteggio.
7. somma e successiva normalizzazione dei punteggi in modo che l'indice SDO vari tra 0 e 1.

Di seguito si rappresenta graficamente quanto detto.

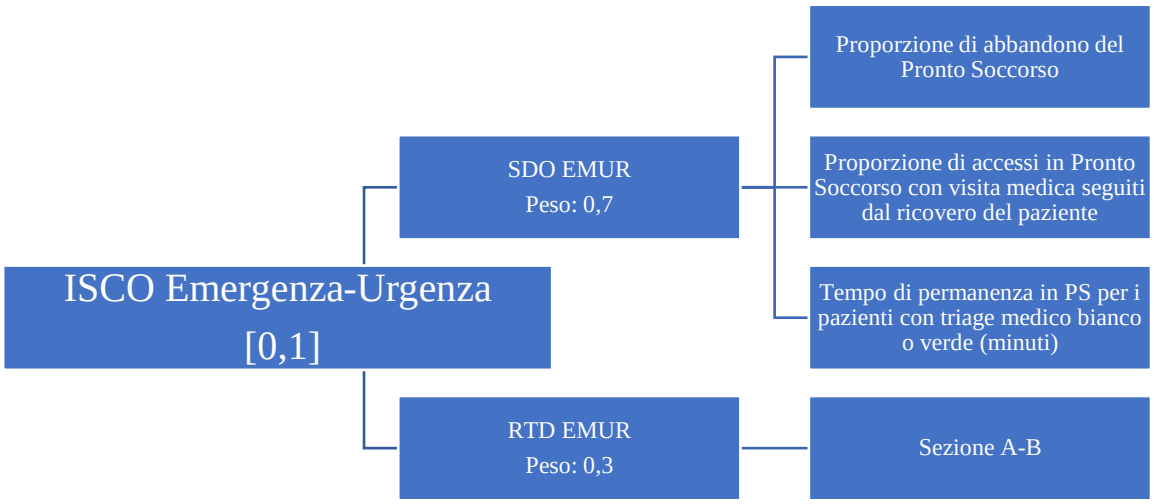

3. Risultati

Tutte le Regioni e P.A. hanno aderito alla Terza Indagine Nazionale.

3.1 Livello Nazionale

Di seguito si riportano nella Figura n.1 gli items del Questionario con le risposte delle Regioni/P.A.

AREA TEMATICA A - STRUTTURA DI BASE																					
REGIONI	Abruzzo	Basilicata	Calabria	Campania	Emilia-Romagna	Friuli - Venezia Giulia	Lazio	Liguria	Lombardia	Marche	Molise	P.A. Bolzano	P.A. Trento	Piemonte	Puglia	Sardegna	Sicilia	Toscana	Umbria	Valle d'Aosta	Veneto
SOTTO-AREA A.1 - Organizzazione e Direzione/Sistema di Governo																					
A.1.1 - Le Reti Regionali Tempo-Dipendenti (TD) (Ictus,emergenze cardiologiche, trauma, emergenza-urgenza) sono state formalizzate attraverso un atto regionale (aspetti legislativi/leggi regionali)?																					
A.1.2.1 - È definita la composizione del coordinamento della rete ictus?																					
A.1.2.2 - Per la rete ictus: sono presenti dei rappresentanti della Regione/PA?																					
A.1.2.3 - Per la rete ictus: sono presenti dei rappresentanti dei professionisti?																					
A.1.2.4 - Per la rete ictus: sono presenti dei rappresentanti delle direzioni sanitarie?																					
A.1.2.5 - Per la rete ictus: sono presenti dei rappresentanti delle società scientifiche?																					
A.1.2.6 - Per la rete ictus: sono presenti dei rappresentanti delle associazioni dei pazienti?																					
A.1.3.1 - È definita la composizione del coordinamento della rete delle emergenze cardiologiche?																					
A.1.3.2 - Per la rete delle emergenze cardiologiche: sono presenti dei rappresentanti della Regione/PA?																					
A.1.3.3 - Per la rete delle emergenze cardiologiche: sono presenti dei rappresentanti dei professionisti?																					
A.1.3.4 - Per la rete delle emergenze cardiologiche: sono presenti dei rappresentanti delle direzioni sanitarie?																					
A.1.3.5 - Per la rete delle emergenze cardiologiche: sono presenti dei rappresentanti delle società scientifiche?																					
A.1.3.6 - Per la rete delle emergenze cardiologiche: sono presenti dei rappresentanti delle associazioni dei pazienti?																					
A.1.4.1 - È definita la composizione del coordinamento della rete trauma?																					
A.1.4.2 - Per la rete trauma: sono presenti dei rappresentanti della Regione/PA?																					
A.1.4.3 - Per la rete trauma: sono presenti dei rappresentanti dei professionisti?																					
A.1.4.4 - Per la rete trauma: sono presenti dei rappresentanti delle direzioni sanitarie?																					
A.1.4.5 - Per la rete trauma: sono presenti dei rappresentanti delle società scientifiche?																					
A.1.4.6 - Per la rete trauma: sono presenti dei rappresentanti delle associazioni dei pazienti?																					
A.1.5.1 - È definita la composizione del coordinamento della rete dell'emergenza-urgenza?																					
A.1.5.2 - Per la rete dell'emergenza-urgenza: sono presenti dei rappresentanti della Regione/PA?																					
A.1.5.3 - Per la rete dell'emergenza-urgenza: sono presenti dei rappresentanti dei professionisti?																					

AREA TEMATICA A - STRUTTURA DI BASE																					
REGIONI	Abruzzo	Basilicata	Calabria	Campania	Emilia-Romagna	Friuli - Venezia Giulia	Lazio	Liguria	Lombardia	Marche	Molise	P.A. Bolzano	P.A. Trento	Piemonte	Puglia	Sardegna	Sicilia	Toscana	Umbria	Valle d'Aosta	Veneto
SOTTO-AREA A.1 - Organizzazione e Direzione/Sistema di Governo																					
A.1.5.4 - Per la rete dell'emergenza-urgenza: sono presenti dei rappresentanti delle direzioni sanitarie?		N.D.																			
A.1.5.5 - Per la rete dell'emergenza-urgenza: sono presenti dei rappresentanti delle società scientifiche?																					
A.1.5.6 - Per la rete dell'emergenza-urgenza: sono presenti dei rappresentanti delle associazioni dei pazienti?																					
A.1.6 - È stato nominato un coordinatore unico e/o per rete?																					
A.1.7 - Il Coordinamento delle Reti ha redatto ed approvato il "Piano di Rete", condiviso e sottoscritto da tutti gli attori e periodicamente revisionato e monitorato, comprensivo di Piano strategico, Piano annuale di attività in linea con quanto previsto dal DM70/15?																					
A.1.8 - L'atto programmatorio/organizzativo delle Reti TD è stato formulato sulla base dell'analisi dei fabbisogni e esiti di presa in carico?																					
A.1.9 - La Regione /P.A. ha sistematizzato un sistema di monitoraggio e indicatori specifici per valutare i meccanismi organizzativi delle Reti?																					
A.1.10 - La Regione /P.A ha previsto la integrazione dei percorsi delle Reti TD con le strutture territoriali previste dal DM77 per i cambiamenti di setting assistenziale (da ricovero per acuzie alla riabilitazione) per ciò che concerne i processi riabilitativi?																					
A.1.11 - Le strutture fisiche (aziende ,reparti ecc.) coinvolte nelle Reti possiedono i requisiti di autorizzazione e accreditamento istituzionale previsti dalla normativa nazionale/regionale (DM 19 dicembre 2022, in attuazione alle disposizioni del D. Lgs. 502/1992 sulle modalità di valutazione in termini di qualità , sicurezza ed appropriatezza delle attività erogate) e in riferimento al TRAC (La rete deve essere rispondente ai requisiti normativi del TRAC- 1. Attuazione di un sistema di gestione delle strutture sanitarie; 2. Prestazioni e servizi; 3. Aspetti strutturali; 4. Competenze del personale; 5. Comunicazione; 6. Appropriatezza clinica e sicurezza; 7. Processi di miglioramento e innovazione; 8. Umanizzazione)?																					
SOTTO-AREA A2- Allocazione delle risorse																					
A.2.12 - La Regione/P.A. ha formalizzato un finanziamento dedicato con relative modalità di tracciabilità (ad esempio: per funzioni governance e assistenziali)?																					
A.2.13 - La dotazione organica (quali-quantitativa) del personale di tutti i nodi della Rete è coerente con i parametri/standard fissati a livello nazionale, ove già determinati?																					
A.2.14 - Nel/i piano/i di rete è stata definita la dotazione tecnologica quali-quantitativa della Rete e implementazione dei servizi, chirurgie speciali etc ove necessario?																					
A.2.15 - Il/i Piano/i di Rete prevede lo sviluppo di programmi di formazione di livello regionale (multiprofessionale e multidisciplinare) per gli operatori della rete che comprendano lo sviluppo e potenziamento delle competenze ed abilità di organizzazione e gestione (networking ed attività di Rete), (la programmazione regionale della formazione anche ECM è elemento basilare per il mantenimento ed il miglioramento delle competenze tecnico professionali ed organizzative dei professionisti della rete; le attività vanno programmate annualmente in base alla rilevazione dei bisogni formativi clinico assistenziali ed organizzativi, alle criticità ed agli obiettivi della rete)?																					

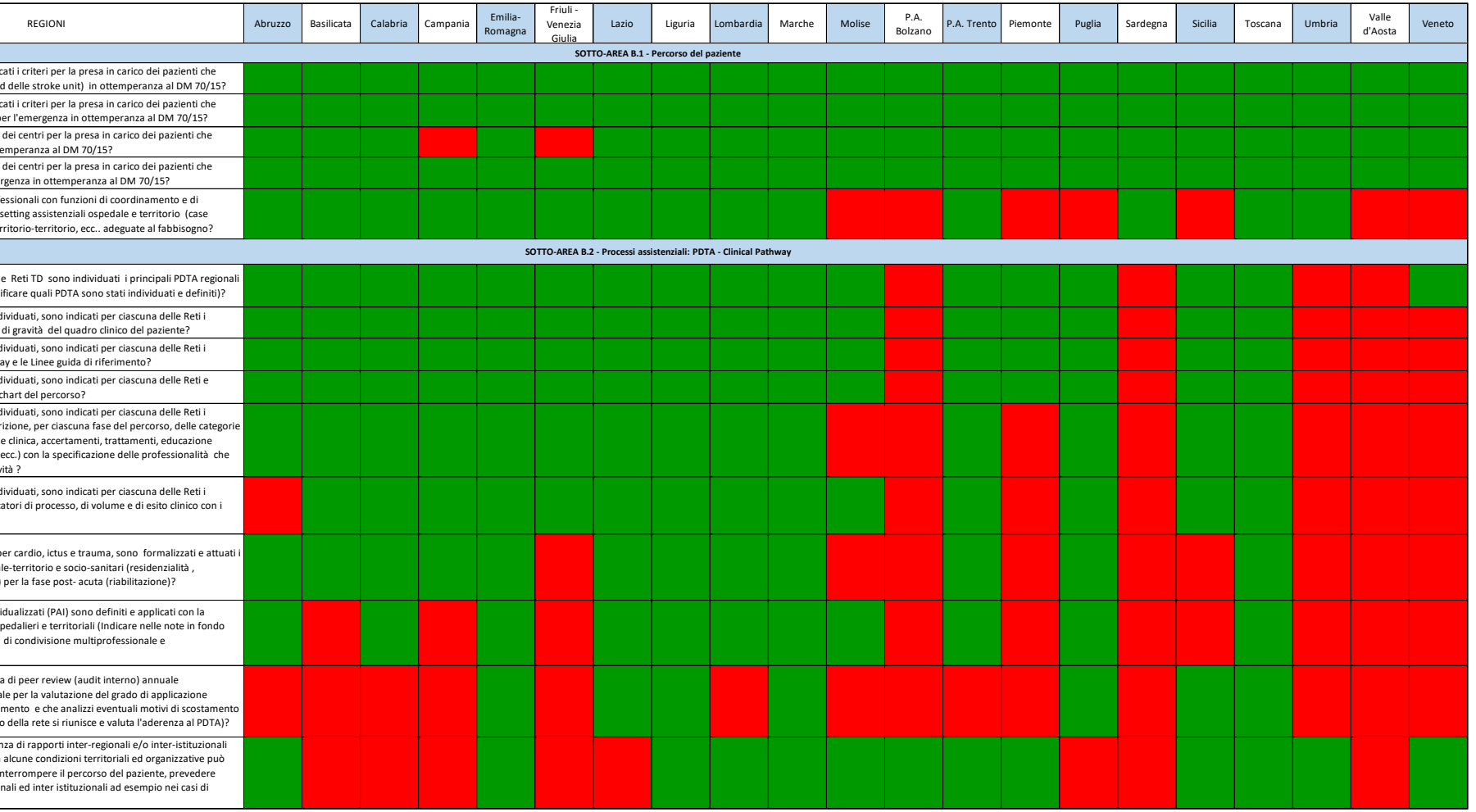

REGIONI	Abruzzo	Basilicata	Calabria	Campania	Emilia-Romagna	Friuli - Venezia Giulia	Lazio	Liguria	Lombardia	Marche	Molise	P.A. Bolzano	P.A. Trento	Piemonte	Puglia	Sardegna	Sicilia	Toscana	Umbria	Valle d'Aosta	Veneto
SOTTO-AREA B.1 - Percorso del paziente																					
B.1.16 - Sono stati definiti e applicati i criteri per la presa in carico dei pazienti che accedono alla Rete Ictus (standard delle stroke unit) in ottemperanza al DM 70/15?																					
B.1.17 - Sono stati definiti e applicati i criteri per la presa in carico dei pazienti che accedono alla Rete Cardiologica per l'emergenza in ottemperanza al DM 70/15?																					
B.1.18 - Sono stati definiti i criteri dei centri per la presa in carico dei pazienti che accedono alla Rete Trauma in ottemperanza al DM 70/15?																					
B.1.19 - Sono stati definiti i criteri dei centri per la presa in carico dei pazienti che accedere alla Rete Emergenza - Urgenza in ottemperanza al DM 70/15?																					
B.1.20 - Sono presenti figure professionali con funzioni di coordinamento e di facilitazione nel passaggio ai vari setting assistenziali ospedale e territorio (case manager); ospedale-ospedale, territorio-territorio, ecc.. adeguate al fabbisogno?																					
SOTTO-AREA B.2 - Processi assistenziali: PDTA - Clinical Pathway																					
B.2.21 - Nel Piano di ciascuna delle Reti TD sono individuati i principali PDTA regionali da implementare nella rete (Specificare quali PDTA sono stati individuati e definiti)?																					
B.2.22.1 - Per i PDTA regionali individuati, sono indicati per ciascuna delle Reti i sottopercorsi inerenti: a) I criteri di gravità del quadro clinico del paziente?																					
B.2.22.2 - Per i PDTA regionali individuati, sono indicati per ciascuna delle Reti i sottopercorsi inerenti: b) I pathway e le Linee guida di riferimento?																					
B.2.22.3 - Per i PDTA regionali individuati, sono indicati per ciascuna delle Reti e sottopercorsi inerenti: c) Le flow chart del percorso?																					
B.2.22.4 - Per i PDTA regionali individuati, sono indicati per ciascuna delle Reti i sottopercorsi inerenti: d) La descrizione, per ciascuna fase del percorso, delle categorie assistenziali principali (valutazione clinica, accertamenti, trattamenti, educazione paziente, gestione rischio clinico, ecc.) con la specificazione delle professionalità che devono sviluppare le diverse attività ?																					
B.2.22.5 - Per i PDTA regionali individuati, sono indicati per ciascuna delle Reti i sottopercorsi inerenti: e) Gli indicatori di processo, di volume e di esito clinico con i relativi standard di riferimento?																					
B.2.23 - Nei PDTA, in particolare per cardio, ictus e trauma, sono formalizzati e attuati i protocolli di integrazione ospedale-territorio e socio-sanitari (residenzialità , semiresidenzialità , domiciliarità) per la fase post- acuta (riabilitazione)?																					
B.2.24 - I Piani di Assistenza Individualizzati (PAI) sono definiti e applicati con la condivisione dei professionisti ospedalieri e territoriali (Indicare nelle note in fondo alla presente sezione le modalità di condivisione multiprofessionale e multidisciplinare)?																					
B.2.25 - È presente un Programma di peer review (audit interno) annuale interdisciplinare/interprofessionale per la valutazione del grado di applicazione dell'Assigned Pathway e aggiornamento e che analizzi eventuali motivi di scostamento dal PDTA stesso (il coordinamento della rete si riunisce e valuta l'aderenza al PDTA)?																					
B.2.26 - Vi è evidenza della presenza di rapporti inter-regionali e/o inter-istituzionali (esempio: accordi di confine)? (In alcune condizioni territoriali ed organizzative può essere necessario, al fine di non interrompere il percorso del paziente, prevedere collegamenti /relazioni interregionali ed inter istituzionali ad esempio nei casi di mobilità di confine)																					

Agenzia Nazionale per i Servizi Sanitari Regionali

AREA TEMATICA C - PROCESSI SOCIALI																				
Domande	Abruzzo	Basilicata	Calabria	Campania	Emilia-Romagna	Friuli - Venezia Giulia	Lazio	Liguria	Lombardia	Marche	Molise	P.A. Bolzano	P.A. Trento	Piemonte	Puglia	Sardegna	Sicilia	Toscana	Umbria	Valle d'Aosta	Veneto
SOTTO-AREA C.1 Operatori sanitari																					
C.1.27 - È previsto il Coinvolgimento dei professionisti nella valutazione della rete con particolare riferimento all'integrazione delle varie componenti dei servizi nei PDTA?																					
C.1.28 - È eseguita una valutazione della qualità dell'assistenza e del benessere dei professionisti?																					
C.1.29 - La rete promuove meccanismi di diffusione dei risultati della presa in carico dei pazienti presso le singole strutture con il coinvolgimento dei professionisti nell'analisi degli output?																					
SOTTO-AREA C.2 - Comunicazione e trasparenza																					
C.2.30 - Nel sito web della Regione/P.A. sono presenti o previste indicazioni su punti di accesso, servizi, PDTA, centri di riferimento per patologia?																					
C.2.31 - Nel sito web della Regione/P.A. sono previsti i link che indirizzano alle aziende sanitarie coinvolte nelle singole reti TD?																					
C.2.32.1 - La Regione/P.A. in merito alle patologie trattate dalle reti TD, prevede modalità di comunicazione e informazione rivolte ai cittadini rispetto a: Contatti (indirizzi, numeri telefonici) e informazioni circa le strutture?																					
C.2.32.2 - La Regione/P.A. in merito alle patologie trattate dalle reti TD, prevede modalità di comunicazione e informazione rivolte ai cittadini rispetto a: Informazioni sui servizi?																					
C.2.32.3 - La Regione/P.A. in merito alle patologie trattate dalle reti TD, prevede modalità di comunicazione e informazione rivolte ai cittadini rispetto a: Campagne di sensibilizzazione?																					
C.2.32.4 - La Regione/P.A. in merito alle patologie trattate dalle reti TD, prevede modalità di comunicazione e informazione rivolte ai cittadini rispetto a: Brochure informative?																					
C.2.32.5 - La Regione/P.A. in merito alle patologie trattate dalle reti TD, prevede modalità di comunicazione e informazione rivolte ai cittadini rispetto a: Iniziative di prevenzione?																					
C.2.33.1 - Vengono descritte le modalità con cui sono resi pubblici i risultati dati/informazioni relativi a: a) attività della Rete (volumi ed esiti)?																					
C.2.33.2 - Vengono descritte le modalità con cui sono resi pubblici i risultati dati/informazioni relativi a: b) qualità percepita?																					
C.2.33.3 - Vengono descritte le modalità con cui sono resi pubblici i risultati dati/informazioni relativi a: c) umanizzazione dell'assistenza?																					
C.2.33.4 - Vengono descritte le modalità con cui sono resi pubblici i risultati dati/informazioni relativi a: d) azioni di miglioramento?																					
C.2.33.5 - Vengono descritte le modalità con cui sono resi pubblici i risultati dati/informazioni relativi a: e) coinvolgimento delle associazioni di pazienti e/o cittadini (In un'ottica di trasparenza e di accountability debbono essere resi pubblici i dati raccolti e le eventuali azioni di miglioramento intraprese nonchà© l'efficacia delle stesse. Indicare nelle note in fondo alla presente sezione le modalità con le quali viene garantita la diffusione delle informazioni/dati)?																					

AREA TEMATICA D - RISULTATI E MONITORAGGIO																				
Domande	Abruzzo	Basilicata	Calabria	Campania	Emilia-Romagna	Friuli - Venezia Giulia	Lazio	Liguria	Lombardia	Marche	Molise	P.A. Bolzano	P.A. Trento	Piemonte	Puglia	Sardegna	Sicilia	Toscana	Umbria	Valle d'Aosta	Veneto
D.1.34 - È previsto un sistema formalizzato di monitoraggio e valutazione della qualità e della sicurezza delle prestazioni/servizi erogati nonchà© dei meccanismi di integrazione/continuità assistenziale delle Reti TD?							N.D.														
D.1.35 - È previsto un sistema formalizzato di monitoraggio e valutazione della efficienza e produttività (esiti) delle prestazioni/servizi erogati nonchà© dei meccanismi di integrazione/continuità assistenziale delle Reti TD?							**N.D.**														
D.1.36 - In caso di mancato raggiungimento degli obiettivi, la Regione/PA ha in maniera strutturata indicato delle misure correttive?							N.D.														
D.1.37 - Vi è evidenza dell'uso di un sistema standardizzato di codifica in linea con i sistemi riconosciuti a livello nazionale o internazionale (ad esempio, ICD e codici integrativi) anche in prevsione dell'interconnessione dei flussi per seguire il percorso del paziente nelle reti?							N.D.														

Agenzia Nazionale per i Servizi Sanitari Regionali

AREA TEMATICA E - APPROFONDIMENTI RETE ICTUS																				
Domande	Abruzzo	Basilicata	Calabria	Campania	Emilia-Romagna	Friuli - Venezia Giulia	Lazio	Liguria	Lombardia	Marche	Molise	P.A. Bolzano	P.A. Trento	Piemonte	Puglia	Sardegna	Sicilia	Toscana	Umbria	Valle d'Aosta	Veneto
E.1.38 - I bacini di popolazione sono congrui a quanto stabilito nel DM 70/15 rispetto alle unità di neuroradiologia presenti sul territorio (min 1- max 2 milione di abitanti per unità)?																					
E.1.39 - I bacini di popolazione sono congrui a quanto stabilito nel DM 70/15 rispetto alle unità di neurochirurgia presenti sul territorio (min 0,6- max 1,2 milione di abitanti per unità)?																					
E.1.40 - I bacini di popolazione sono congrui a quanto stabilito nel DM 70/15 rispetto alle unità di neurologia presenti sul territorio (min 0,15- max 0,3 milione di abitanti per unità)?																					
E.1.41 - I bacini di popolazione sono congrui a quanto stabilito nel DM 70/15 rispetto alle unità di neurochirurgia pediatrica presenti sul territorio (min 4- max 6 milioni di abitanti per unità)?																					
E.1.42 - I bacini di popolazione sono congrui a quanto stabilito nel DM 70/15 rispetto alle unità di neuroriabilitazione presenti sul territorio (min 0,6- max 1,2 milione di abitanti per unità)?																					
E.1.43 - È presente e utilizzata una checklist per il personale 118 per il riconoscimento rapido ictus (es. FAST test o Cincinnati)?																					
E.1.44 - È presente e attivo un sistema di prenotifica dall'ambulanza del 118 per il PS?																					
E.1.45 - È presente e attivo un sistema di prenotifica dall'ambulanza del 118 per il neurologo vascolare (es. codice ictus)?																					
E.1.46 - È presente un sistema di telemedicina tra ospedali (consulenza specialistica a distanza neurologica/neuroradiologica/neurochirurgica)?																					
E.1.47 - È prevista una rivalutazione formale dell'outcome con trasmissione strutturata del dato a 3-6-12 mesi (es. Barthel e/o mRankin)?																					
E.1.48 - È previsto e utilizzato dall'utenza il percorso neuroriabilitativo dedicato ai pazienti post-ictus (come indicato nel DM 77/2022)?																					
E.1.49 - È monitorato il numero di posti letto di neuroriabilitazione (cod.75) attivi?																					
E.1.50 - È monitorato il numero di posti letto di stroke unit attivi?																					
E.1.51 - È prevista l'adozione della SDO-R entro il 2023?																					

AREA TEMATICA F- APPROFONDIMENTI RETE CARDIOLOGICA PER L'EMERGENZA																				
Domande	Abruzzo	Basilicata	Calabria	Campania	Emilia-Romagna	Friuli - Venezia Giulia	Lazio	Liguria	Lombardia	Marche	Molise	P.A. Bolzano	P.A. Trento	Piemonte	Puglia	Sardegna	Sicilia	Toscana	Umbria	Valle d'Aosta	Veneto
F.1.52 - I bacini di popolazione sono congrui a quanto stabilito nel DM 70/15 rispetto alle unità di emodinamica presenti sul territorio (min 0,3- max 0,6 milione di abitanti per unità)?																					
F.1.53 - I bacini di popolazione sono congrui a quanto stabilito nel DM 70/15 rispetto alle unità di cardiochirurgia presenti sul territorio (min 0,6- max 1,2 milione di abitanti per unità)?																					
F.1.54 - I bacini di popolazione sono congrui a quanto stabilito nel DM 70/15 rispetto alle unità di cardiologia presenti sul territorio (min 0,15- max 0,3 milione di abitanti per unità)?																					
F.1.55 - I bacini di popolazione sono congrui a quanto stabilito nel DM 70/15 rispetto alle unità coronariche nell'ambito della cardiologia presenti sul territorio (min 0,15- max 0,3 milione di abitanti per unità)?																					
F.1.56 - I bacini di popolazione sono congrui a quanto stabilito nel DM 70/15 rispetto alle unità di cardiochirurgia infantile presenti sul territorio (min 4- max 6 milioni di abitanti per unità)?																					
F.1.57 - È presente un sistema di teletrasmissione dell'ECG da parte del 118?																					
F.1.58 - È presente un percorso codificato di fast-track con accesso diretto in sala di emodinamica del paziente con diagnosi di IMA-STEMI effettuata attraverso la teletrasmissione dal 118?																					
F.1.59 - È presente e attivo un sistema di prenotifica per il cardiologo in UTIC?																					
F.1.60 - È prevista l'adozione della SDO-R entro il 2023?																					

AREA TEMATICA G- APPROFONDIMENTI RETE TRAUMA																				
Domande	Abruzzo	Basilicata	Calabria	Campania	Emilia-Romagna	Friuli - Venezia Giulia	Lazio	Liguria	Lombardia	Marche	Molise	P.A. Bolzano	P.A. Trento	Piemonte	Puglia	Sardegna	Sicilia	Toscana	Umbria	Valle d'Aosta	Veneto
G.1.61 - È presente e attivo un sistema di prenotifica per il PS per la gestione del politrauma?										N.D.											
G.1.62 - È presente e attivo un sistema di prenotifica per il rianimatore (o altro team leader nella gestione del politrauma)?										N.D.											
G.1.63 - La copertura dell'intera Regione/P.A. è garantita dai mezzi di soccorso sia su strada che elisoccorso sanitario?										N.D.											
G.1.64 - È prevista l'adozione della SDO-R entro il 2023?										N.D.											

Figura 1. Rappresentazione generale regionale – items del Questionario

*N.D.: nessuna risposta fornita

3.1.1 Questionario di rilevazione e valutazione

3.1.1.1 Governance della Programmazione delle Reti – aspetti generali

Di seguito si riportano, per ogni Regione/P.A., gli esiti delle risposte fornite per le 4 Aree Tematiche del Questionario (*Struttura di base, Meccanismi operativi, Processi sociali, Risultati e monitoraggio*), espressi come valore sintetico delle singole aree considerate che varia da 0 a 1.

La Tabella A e la Cartografia C identificano con scala colore con andamento proporzionale le Regioni/P.A. più performanti (verde) a quelle meno performanti (rosso).

A. Tabella Governance programmazione reti

Regione/ P.A.	Governance della programmazione delle reti-aspetti generali
Liguria	0,97
Toscana	0,97
Emilia-Romagna	0,90
Marche	0,90
P.A. Trento	0,89
Lombardia	0,87
Lazio	0,73
Puglia	0,73
Campania	0,67
Sicilia	0,66
Abruzzo	0,55
Friuli - Venezia Giulia	0,53
Piemonte	0,48
Veneto	0,46
Calabria	0,45
Basilicata	0,43
Molise	0,37
P.A. Bolzano	0,36
Umbria	0,32
Sardegna	0,26
Valle d'Aosta	0,03

B. Istogramma Governance programmazione reti

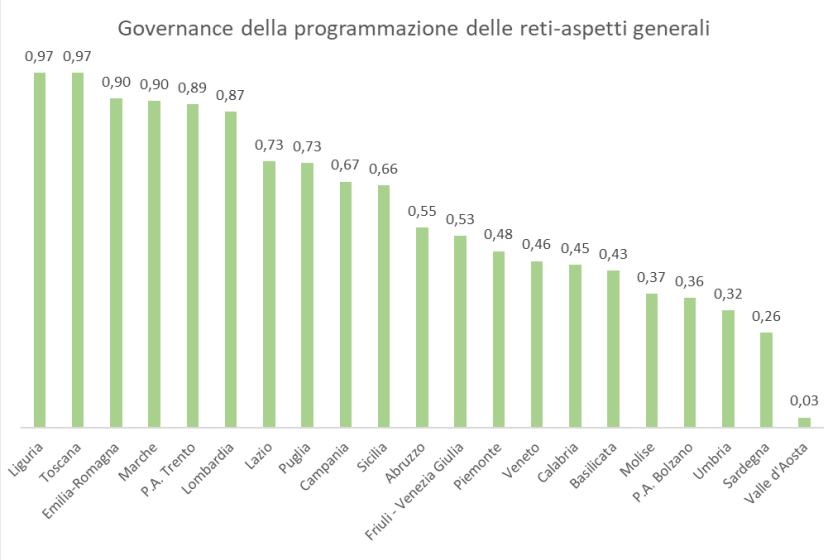

C. Cartografia Governance programmazione reti



Figura 2. A, B e C: Esiti risposte 4 aree tematiche Questionario

3.1.1.2 Approfondimenti programmatori per Rete

3.1.1.2.1 Approfondimento Rete Cardiologica

Di seguito si riportano, per ogni Regione/P.A., gli esiti delle risposte fornite per le Aree Tematiche A, B sulla rete cardiologica ed F del Questionario (*Struttura di base, Meccanismi operativi e Approfondimenti Rete Cardiologica per l'Emergenza),* espressi come valore sintetico delle specifiche aree considerate che varia da 0 a 1.

La Tabella A e la Cartografia C identificano con scala colore con andamento proporzionale le Regioni/P.A. più performanti (verde) a quelle meno performanti (rosso).

A. Tabella Governance rete cardiologica

Regione/P.A.	Approfondimento governance della rete Cardiologica
Lazio	1
Liguria	0,96
Marche	0,96
Emilia-Romagna	0,89
Piemonte	0,89
Puglia	0,89
Toscana	0,86
Veneto	0,86
Basilicata	0,84
Lombardia	0,82
P.A. Bolzano	0,82
Campania	0,77
P.A. Trento	0,77
Sardegna	0,75
Sicilia	0,75
Friuli - Venezia Giulia	0,73
Umbria	0,73
Valle d'Aosta	0,70
Molise	0,66
Abruzzo	0,63
Calabria	0,61

B. Istogramma Governance rete cardiologica

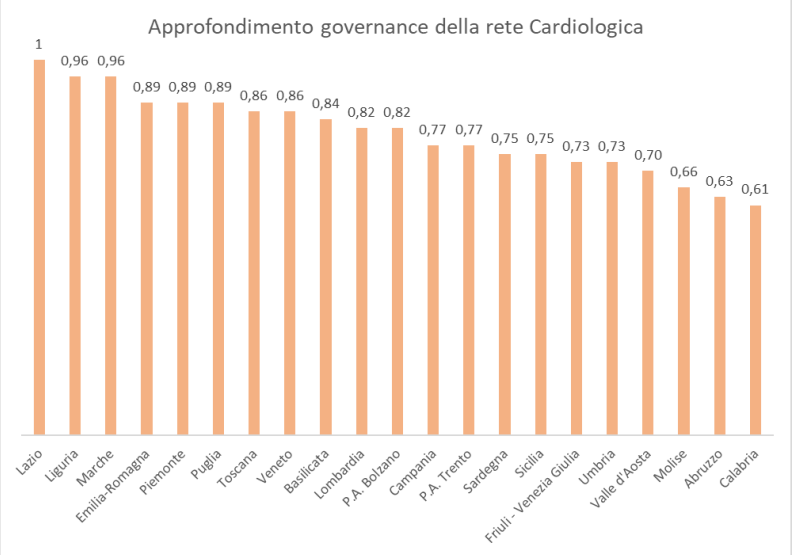

C. Cartografia Governance rete cardiologica

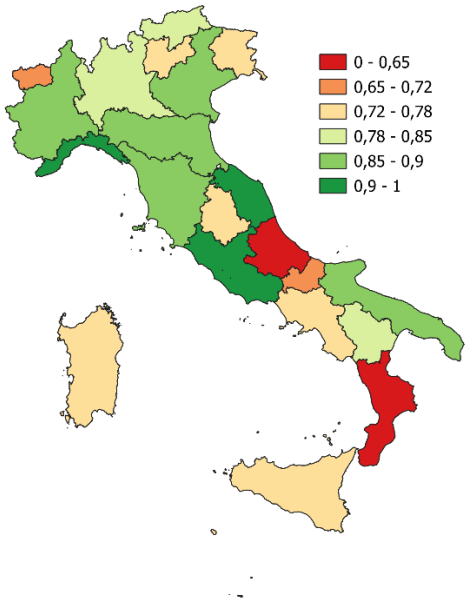

Figura 3. A, B e C: Esiti risposte approfondimento Governance rete cardiologica

3.1.1.2.2 Approfondimento Rete Ictus

Di seguito si riportano, per ogni Regione/P.A., gli esiti delle risposte fornite per le Aree Tematiche A, B sulla rete ictus ed E del Questionario (*Struttura di base, Meccanismi operativi e Approfondimenti Rete Ictus)*, espressi come valore sintetico delle specifiche aree considerate che varia da 0 a 1.

La Tabella A e la Cartografia C identificano con scala colore con andamento proporzionale le Regioni/P.A. più performanti (verde) a quelle meno performanti (rosso).

A. Tabella Governance rete ictus

Regione/ P.A.	Approfondimento governance della rete Ictus
Emilia-Romagna	1
Lazio	1
Liguria	1
Marche	1
Campania	0,93
Toscana	0,87
Veneto	0,87
P.A. Bolzano	0,86
Piemonte	0,86
Puglia	0,86
Lombardia	0,84
P.A. Trento	0,77
Molise	0,74
Umbria	0,74
Calabria	0,73
Friuli - Venezia Giulia	0,73
Sicilia	0,73
Basilicata	0,71
Valle d'Aosta	0,69
Abruzzo	0,64
Sardegna	0,29

B. Istogramma Governance rete ictus

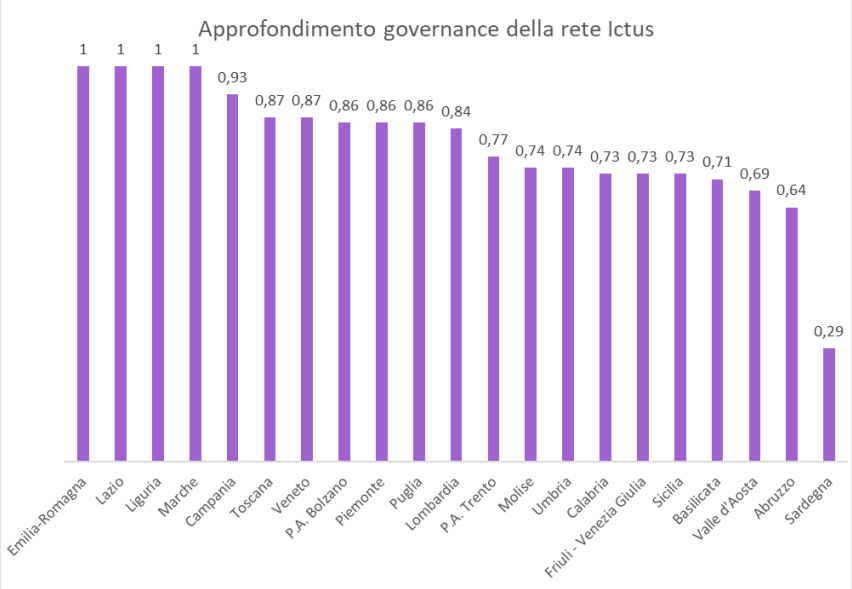

C. Cartografia Governance rete ictus

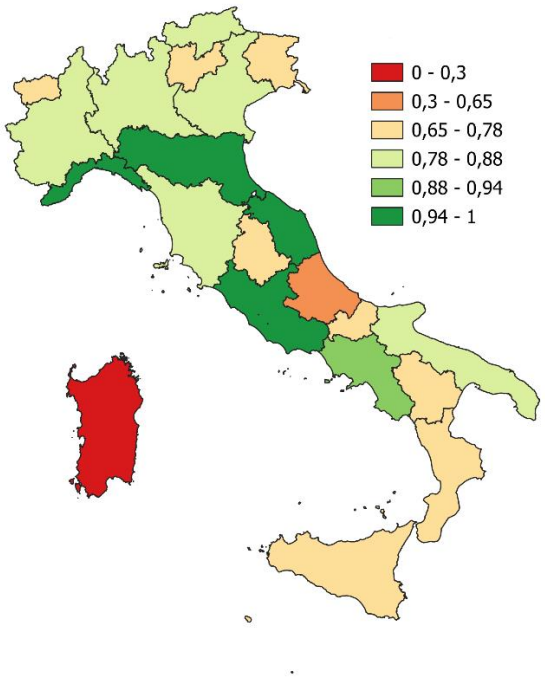

Figura 4. A, B e C: Esiti risposte approfondimento Governance rete ictus

3.1.1.2.3 Approfondimento Rete Trauma

Di seguito si riportano, per ogni Regione/P.A., gli esiti delle risposte fornite per le Aree Tematiche A, B sulla rete trauma e G del Questionario (*Struttura di base, Meccanismi operativi e Approfondimenti Rete Trauma)* espressi come valore sintetico delle specifiche aree considerate che varia da 0 a 1.

La Tabella A e la Cartografia C identificano con scala colore con andamento proporzionale le Regioni/P.A. più performanti (verde) a quelle meno performanti (rosso).

A. Tabella Governance rete trauma

Regione/ P.A.	Approfondimento governance della rete Trauma
Puglia	1
Lazio	0,89
Liguria	0,89
Piemonte	0,89
Toscana	0,89
Basilicata	0,84
P.A. Bolzano	0,84
Veneto	0,84
Lombardia	0,77
P.A. Trento	0,77
Umbria	0,77
Molise	0,72
Sicilia	0,72
Valle d'Aosta	0,72
Marche	0,69
Abruzzo	0,61
Calabria	0,61
Friuli - Venezia Giulia	0,44
Emilia-Romagna	0,31
Sardegna	0,26
Campania	0,05

B. Istogramma Governance rete trauma

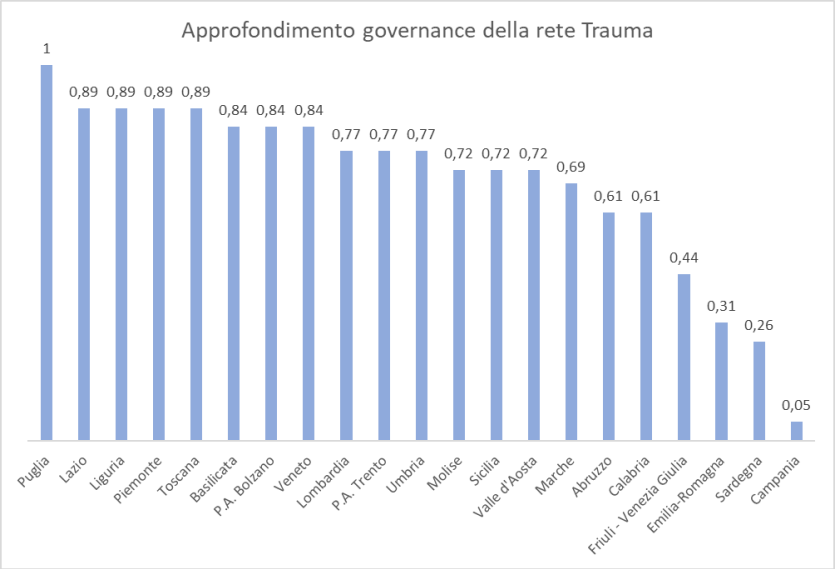

C. Cartografia Governance rete trauma

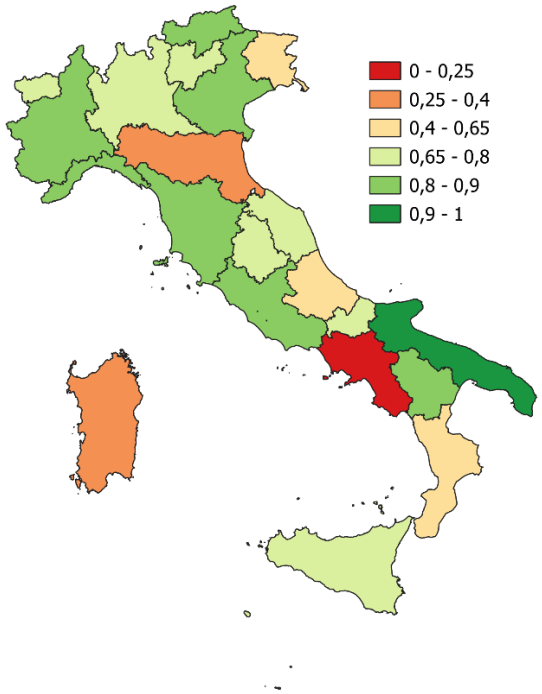

Figura 5. A, B e C: Esiti risposte approfondimento Governance rete trauma

3.1.1.2.4 Approfondimento Rete Emergenza-Urgenza

Di seguito si riportano, per ogni Regione/P.A., gli esiti delle risposte fornite per le Aree Tematiche A, B del Questionario (*Struttura di base, Meccanismi operativi)* sulla Rete emergenza-urgenza, espressi come valore sintetico delle specifiche aree considerate che varia da 0 a 1.

La Tabella A e la Cartografia C identificano con scala colore con andamento proporzionale le Regioni/P.A. più performanti (verde) a quelle meno performanti (rosso).

A. Tabella Governance rete emergenza-urgenza

Regione/ P.A.	Approfondimento governance della rete Emergenza-Urgenza
Liguria	1,00
Marche	1,00
Lombardia	0,86
P.A. Bolzano	0,86
Piemonte	0,86
Puglia	0,86
Sicilia	0,86
Basilicata	0,71
Emilia-Romagna	0,71
Lazio	0,71
Molise	0,71
Sardegna	0,71
Toscana	0,71
Umbria	0,71
Abruzzo	0,57
Calabria	0,57
P.A. Trento	0,57
Veneto	0,57
Friuli - Venezia Giulia	0,43
Campania	0,14
Valle d'Aosta	0,14

B. Istogramma Governance rete emergenza-urgenza

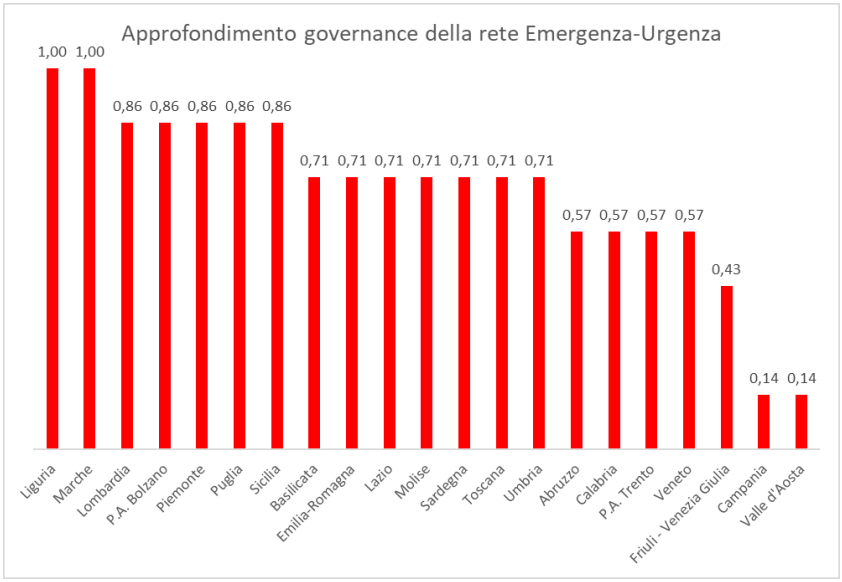

C. Cartografia Governance rete emergenza-urgenza

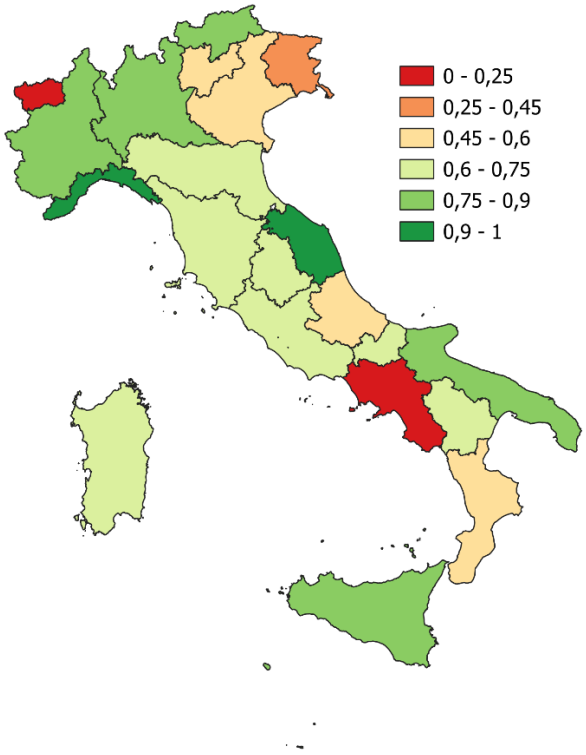

Figura 6. A, B e C: Esiti risposte approfondimento Governance rete emergenza-urgenza

3.1.1.3 Indice sintetico Questionario-aspetti programmatori

Di seguito si riportano, per ogni Regione/P.A., i risultati dell'Indice sintetico per la rilevazione del Questionario, espresso come somma dei valori dei singoli valori sintetici (*Governance della Programmazione delle Reti, approfondimenti rete cardiologica, ictus, trauma, emergenza-urgenza*) e rappresentato con valore che varia da 0 a 1.

La Tabella A e la Cartografia C identificano con scala colore con andamento proporzionale le Regioni/P.A. più performanti (verde) a quelle meno performanti (rosso).

A. Tabella Indice sintetico Questionario

Regione/ P.A.	Indice sintetico Questionario
Liguria	0,96
Marche	0,91
Lazio	0,87
Puglia	0,87
Toscana	0,86
Lombardia	0,83
Piemonte	0,79
Emilia-Romagna	0,76
P.A. Trento	0,75
P.A. Bolzano	0,74
Sicilia	0,74
Veneto	0,72
Basilicata	0,71
Umbria	0,66
Molise	0,64
Abruzzo	0,60
Calabria	0,59
Friuli - Venezia Giulia	0,57
Campania	0,51
Valle d'Aosta	0,46
Sardegna	0,45

B. Istogramma Indice sintetico Questionario

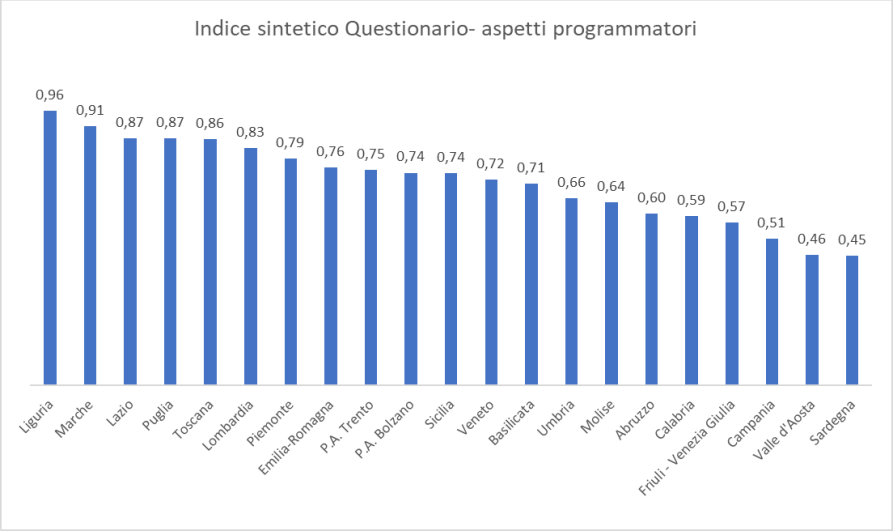

C. Cartografia Indice sintetico Questionario

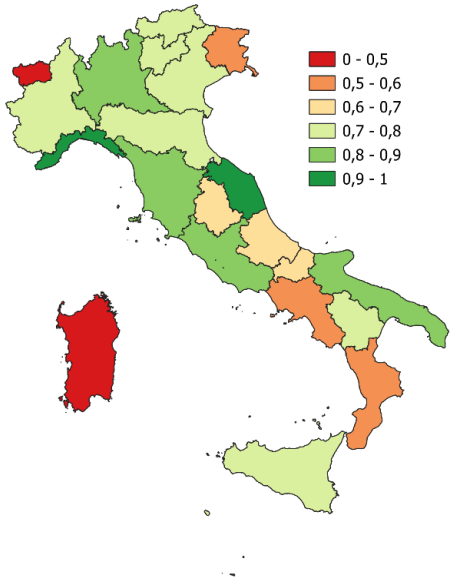

Figura 7. A, B e C: Indice Sintetico Questionario

N.B. Il Friuli V.G. ha inviato degli aggiornamenti che sono in corso di valutazione.

3.1.2 Indicatori

Di seguito sono rappresentati in forma tabellare e cartografica, per ciascuna rete, i volumi e gli esiti degli indicatori calcolati per ogni Regione/P.A. per l'anno 2022. Inoltre, è presente uno specifico approfondimento sulle Stroke Unit per la rete ictus.

3.1.2.1 Rete Cardiologica

3.1.2.1.1 Volume di ricoveri per Infarto Miocardico Acuto, volume di ricoveri per PTCA, volume di ricoveri per interventi chirurgici di by-pass aorto-coronarico (BPCA)

Regione/P.A.	Volume di ricoveri per IMA	Volume di ricoveri per PTCA	Volume di ricoveri per interventi di BPCA
Abruzzo	2.624	2.313	349
Basilicata	829	1.117	132
Calabria	3.625	3.412	335
Campania	9.669	12.790	1.478
Emilia-Romagna	9.194	9.504	959
Friuli- Venezia Giulia	2.926	1.743	370
Lazio	8.162	12.604	1.427
Liguria	3.279	3.667	213
Lombardia	17.473	27.093	1.829
Marche	2.887	2.440	272
Molise	418	803	126
P.A. Bolzano	985	707	
P.A. Trento	1.007	880	99
Piemonte	8.464	12.950	637
Puglia	7.198	8.266	982
Sardegna	2.756	2.395	219
Sicilia	9.174	10.426	1.007
Toscana	7.373	7.311	780
Umbria	1.843	1.884	140
Valle d'Aosta	276	523	
Veneto	7.694	9.537	1.046

Figura 8. Volumi di ricoveri per IMA, PTCA, interventi di BPCA

3.1.2.1.2 Proporzione di IMA STEMI trattati con PTCA entro 90' dal ricovero

Regione/P.A.	Numero di ricoveri per IMA STEMI	Numero di ricoveri per IMA STEMI in cui il paziente abbia eseguito una PTCA entro 90'	Tasso	Tasso Adj*	P-Value
Abruzzo	733	427	58,25%	62,70%	<0,001
Basilicata	290	100	34,48%	36,37%	<0,001
Calabria	1004	510	50,80%	53,79%	0,019932751
Campania	3339	1511	45,25%	47,03%	0,001659129
Emilia-Romagna	2703	1601	59,23%	65,28%	<0,001
Friuli- Venezia Giulia	654	297	45,41%	50,89%	0,64377059
Lazio	2961	1739	58,73%	62,00%	<0,001
Liguria	1256	495	39,41%	42,63%	<0,001
Lombardia	6114	3172	51,88%	53,87%	<0,001
Marche	844	436	51,66%	61,35%	<0,001
Molise	173	80	46,24%	58,27%	0,111176072
P.A. Bolzano	320	165	51,56%	69,46%	<0,001
P.A. Trento	247	154	62,35%	69,17%	<0,001
Piemonte	2785	1615	57,99%	60,79%	<0,001
Puglia	2021	1037	51,31%	54,31%	<0,001
Sardegna	1026	435	42,40%	44,80%	0,001882577
Sicilia	2898	1241	42,82%	45,39%	<0,001
Toscana	2414	1233	51,08%	55,98%	<0,001
Umbria	542	273	50,37%	53,37%	0,119522794
Valle d'Aosta	135	75	55,56%	56,48%	0,131060259
Veneto	2579	1376	53,35%	56,69%	<0,001

Figura 9. Proporzione di IMA STEMI trattati con PTCA entro 90' dal ricovero

*aggiustamento per Regione escludendo le strutture con N<50 ricoveri per IMA STEMI

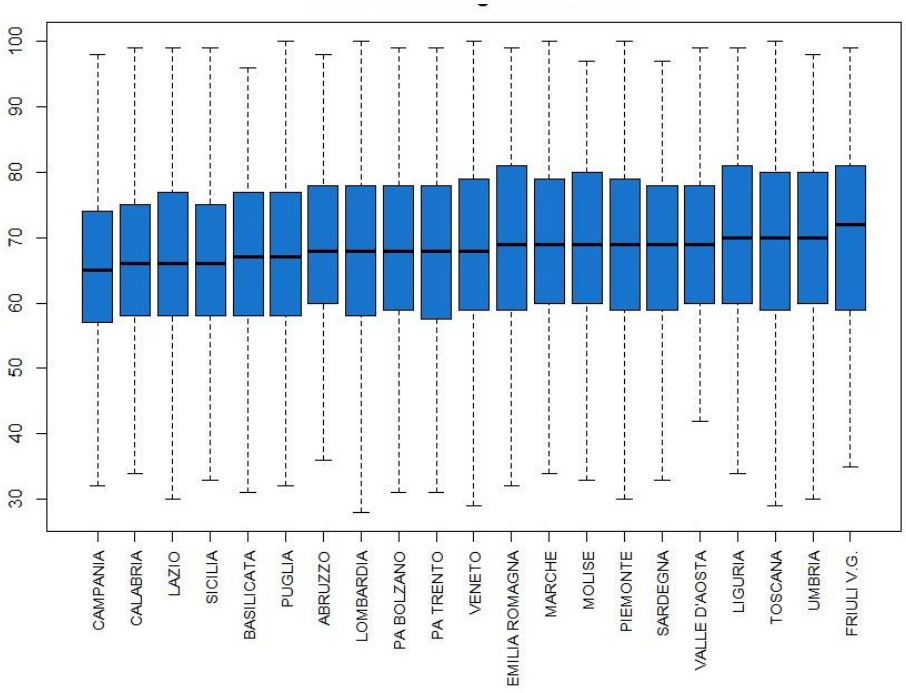

Figura 10. Distribuzione per età "Pazienti con diagnosi di STEMI"

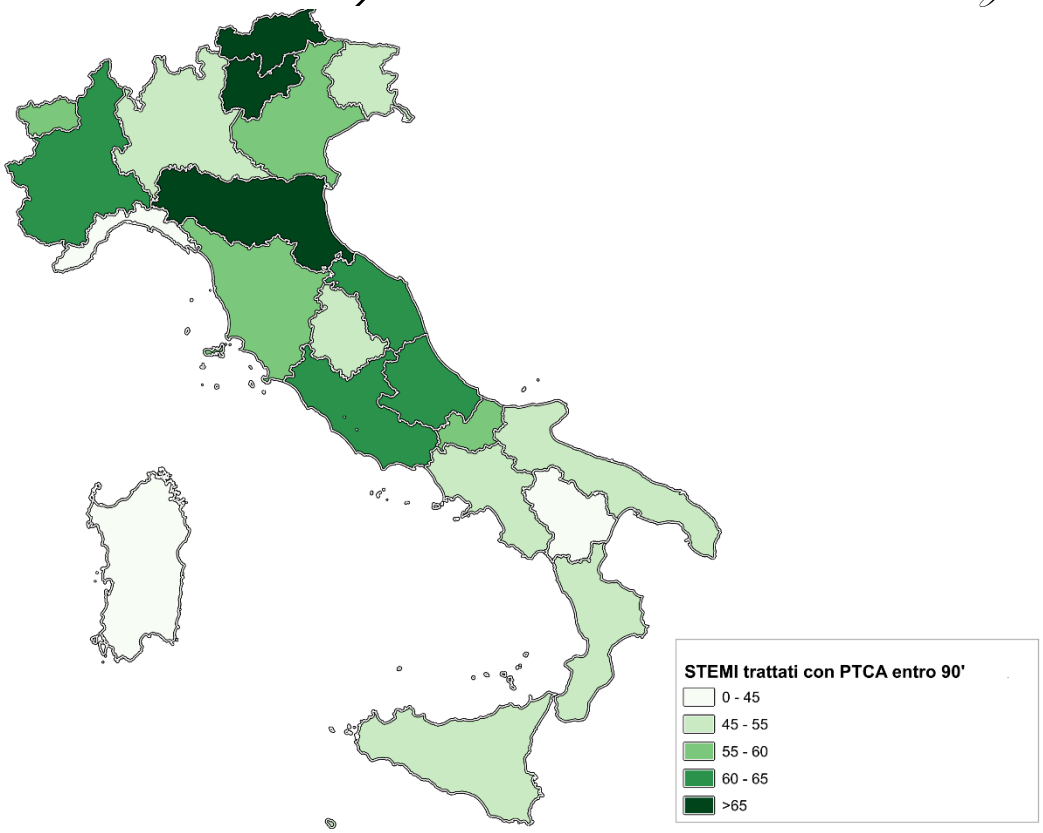

Figura 11. Cartografia IMA STEMI trattati con PTCA entro 90' dal ricovero (% Adj) per Regione/P.A.

3.1.2.1.3 Mortalità a 30 giorni dal ricovero per Infarto Miocardico Acuto (IMA)

Regione/P.A.	Nr. episodi di IMA	Nr.episodi di IMA, in cui il paziente risulta deceduto entro 30 gg dal ricovero	Tasso grezzo	Tasso Adj*	P-Value
Abruzzo	1.767	162	9,17%	8,91%	<0,001
Basilicata	711	64	9,00%	9,32%	<0,001
Calabria	2.505	197	7,86%	9,24%	<0,001
Campania	6.981	498	7,13%	8,76%	<0,001
Emilia-Romagna	6.229	467	7,50%	6,48%	<0,001
Friuli- Venezia Giulia	1.670	135	8,08%	6,60%	<0,001
Lazio	6.393	476	7,45%	7,77%	<0,001
Liguria	2.523	206	8,16%	7,16%	<0,001
Lombardia	12.770	985	7,71%	7,60%	<0,001
Marche	1.882	130	6,91%	5,89%	<0,001
Molise	318	30	9,43%	9,58%	<0,001
P.A. Bolzano	589	40	6,79%	7,00%	<0,001
P.A. Trento	509	53	10,41%	9,70%	<0,001
Piemonte	6.021	482	8,01%	7,66%	<0,001
Puglia	4.788	357	7,46%	7,72%	<0,001
Sardegna	1.964	159	8,10%	8,14%	<0,001
Sicilia	6.329	493	7,79%	8,98%	<0,001
Toscana	5.247	330	6,29%	5,59%	<0,001
Umbria	1.236	92	7,44%	6,68%	<0,001
Valle d'Aosta	225	15	6,67%	6,94%	<0,001
Veneto	5.696	497	8,73%	8,00%	<0,001

Figura 12. Mortalità a 30 gg dal ricovero per IMA

*aggiustamento per Regione

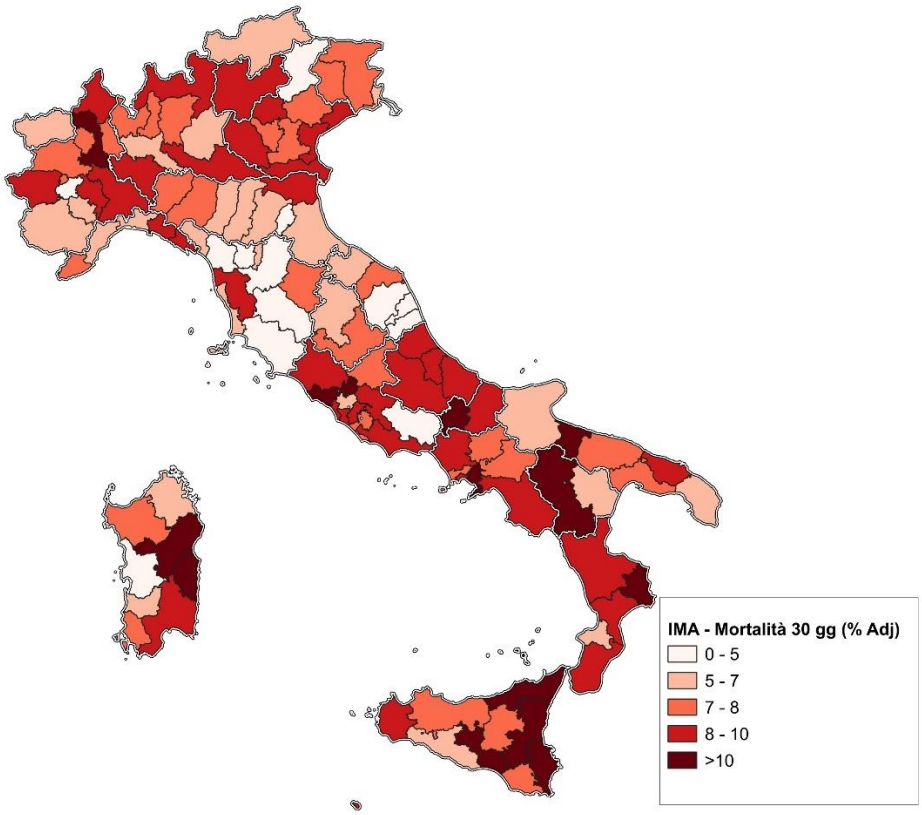

Figura 13. Cartografia Mortalità a 30 gg dal ricovero per IMA per area territoriale

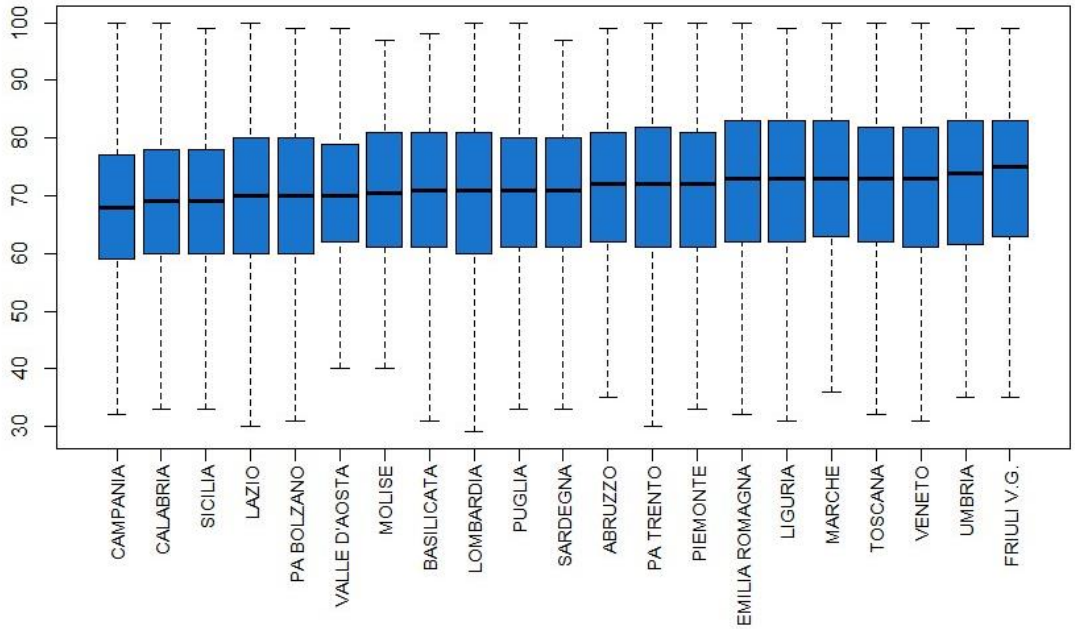

Figura 14. Distribuzione per età "Pazienti con diagnosi di IMA"

3.1.2.1.4 Mortalità a 30 giorni dall'intervento di bypass aorto-coronarico (BPAC)

Regione/P.A.	Ricoveri con esecuzione di BPAC isolato	Ricoveri con esecuzione di BPAC isolato, in cui il paziente risulta deceduto entro 30 gg dalla data dell'intervento	Tasso grezzo	Tasso Adj*	P-Value
Abruzzo	315	8	2,54%	2,35%	<0,001
Basilicata	119	1	0,84%	0,87%	<0,001
Calabria	304	6	1,97%	2,13%	<0,001
Campania	1346	31	2,30%	2,50%	<0,001
Emilia-Romagna	879	17	1,93%	1,84%	<0,001
Friuli- Venezia Giulia	332	2	0,60%	0,52%	<0,001
Lazio	1255	27	2,15%	2,12%	<0,001
Liguria	187	3	1,60%	1,68%	<0,001
Lombardia	1646	30	1,82%	1,84%	<0,001
Marche	244	3	1,23%	1,08%	<0,001
Molise	114	3	2,63%	2,61%	<0,001
P.A. Trento	84	3	3,57%	2,83%	<0,001
Piemonte	570	10	1,75%	1,62%	<0,001
Puglia	866	25	2,89%	2,83%	<0,001
Sardegna	197	4	2,03%	2,08%	<0,001
Sicilia	902	31	3,44%	3,79%	<0,001
Toscana	706	6	0,85%	0,71%	<0,001
Umbria	129	5	3,88%	3,78%	<0,001
Veneto	932	11	1,18%	1,19%	<0,001

Figura 15. Mortalità a 30 gg dall'intervento di BPAC

*aggiustamento per Regione

La P.A. Bolzano e la Regione Valle d'Aosta non sono riportate in tabella per assenza di volumi.

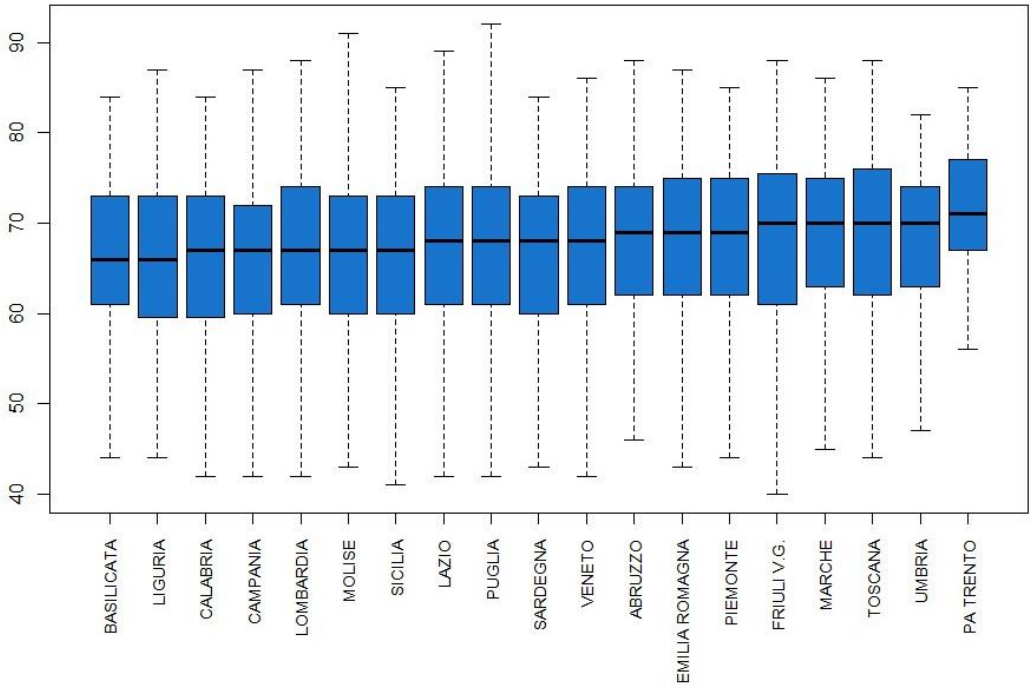

Figura 16. Distribuzione per età "Pazienti con intervento di BPAC"

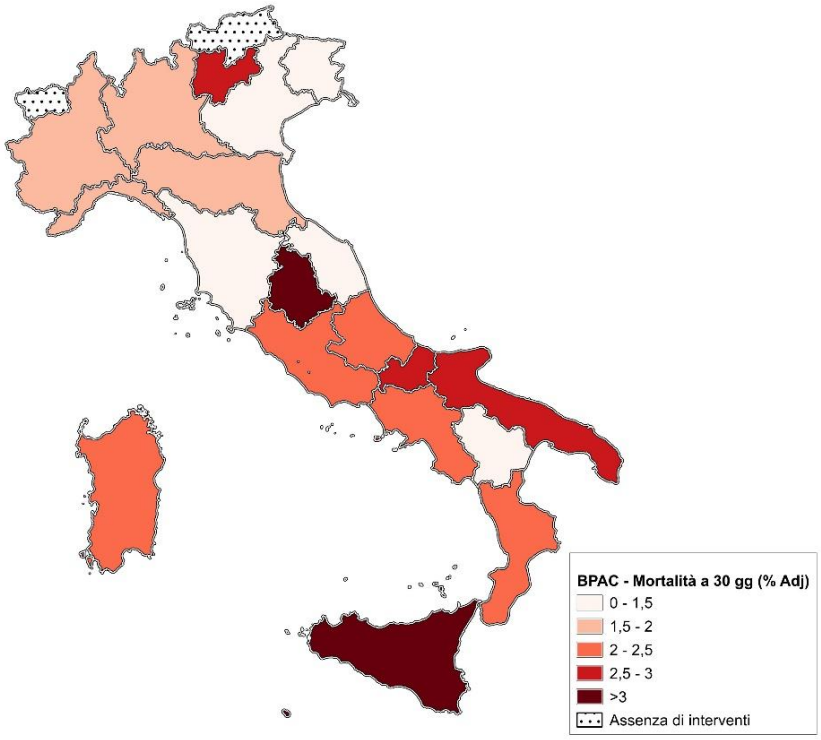

Figura 17. Cartografia Mortalità a 30 gg dall'intervento di BPAC (%Adj) per Regione/P.A.

3.1.2.1.5 Individuazione dei "pazienti ad alto rischio ischemico residuo"

Regione/P.A.	Pazienti con diagnosi principale IMA STEMI o NSTEMI	Pazienti con diagnosi principale IMA STEMI o NSTEMI ad alto rischio	Tasso grezzo	Tasso Adj*	P-Value
Abruzzo	2.299	654	28,45%	28,17%	<0,001
Basilicata	795	212	26,67%	26,82%	<0,001
Calabria	3.277	858	26,18%	26,84%	<0,001
Campania	8.855	2.269	25,62%	26,68%	<0,001
Emilia-Romagna	7.943	1.560	19,64%	19,17%	<0,001
Friuli- Venezia Giulia	2.478	570	23,00%	22,29%	<0,001
Lazio	7.660	1.726	22,53%	22,67%	<0,001
Liguria	2.908	593	20,39%	19,94%	<0,001
Lombardia	14.747	1.651	11,20%	11,10%	<0,001
Marche	2.584	602	23,30%	22,80%	<0,001
Molise	393	115	29,26%	29,41%	<0,001
P.A. Bolzano	651	43	6,61%	6,56%	<0,001
P.A. Trento	820	72	8,78%	8,67%	<0,001
Piemonte	7.147	1.083	15,15%	14,90%	<0,001
Puglia	6.303	1.586	25,16%	25,30%	<0,001
Sardegna	2.554	532	20,83%	20,80%	<0,001
Sicilia	8.268	2.127	25,73%	26,25%	<0,001
Toscana	6.250	1.408	22,53%	22,10%	<0,001
Umbria	1.593	215	13,50%	13,08%	<0,001
Valle d'Aosta	248	42	16,94%	16,97%	<0,001
Veneto	6.866	993	14,46%	14,11%	<0,001

Figura 18. Proporzione di pazienti ad alto rischio rispetto al totale dei ricoveri per sindrome coronarica acuta

**aggiustamento per Regione

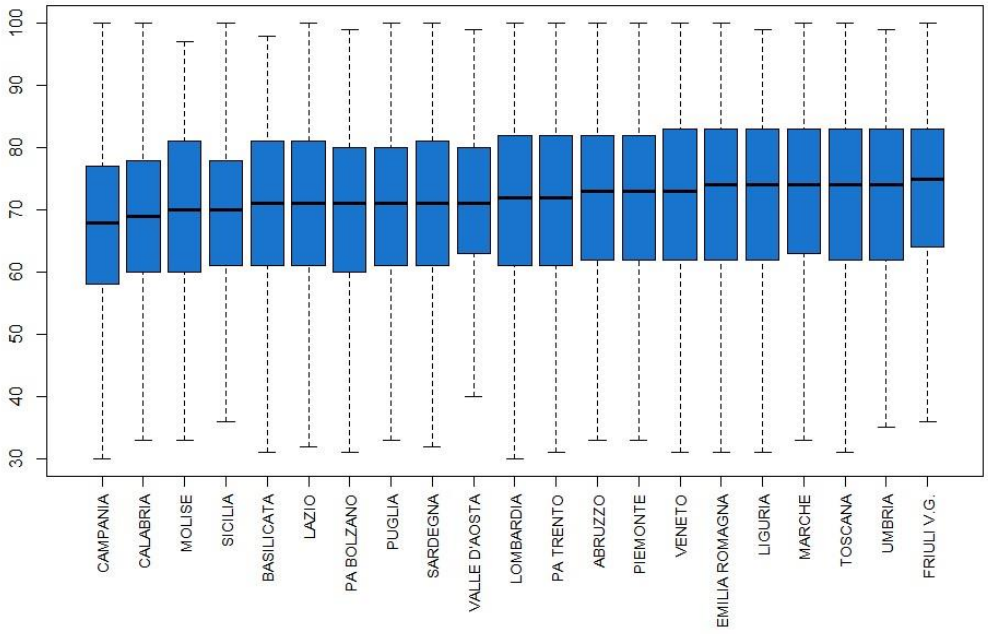

Figura 19. Distribuzione per età "pazienti con diagnosi principale IMA STEMI o NSTEMI"

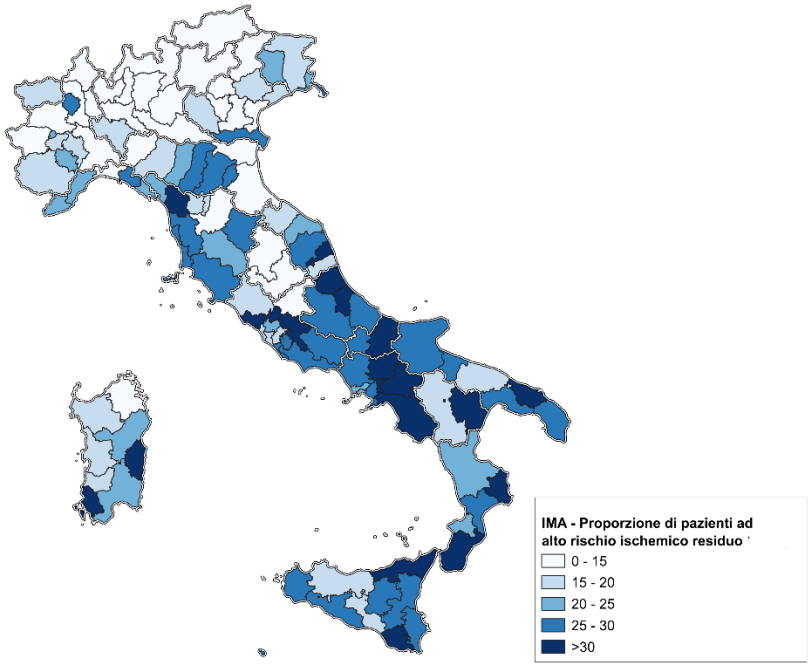

Figura 20. Cartografia Proporzione di pazienti ad alto rischio ischemico residuo (%Adj) per Regione/P.A.

Considerata l'ampia variabilità del valore dell'indicatore tra le Regioni/P.A. non si si ritiene che in questo momento l'indicatore possa fornire un orientamento in quanto la selezione della coorte è influenzata dal metodo di compilazione della SDO (discodifica) delle comorbilità tra Regioni e P.A., dato evidenziato dal risultato in quanto si notano Regioni con esiti esegui e Regioni dove la coorte coincide con il totale dei pazienti ad alto rischio.

3.1.2.1.6 Invio a programma di cardiologia riabilitativa (CR) degenziale o ambulatoriale

Regione/P.A.	Nr. ricoveri di pz con diagnosi principale di sindrome coronarica acuta, insufficienza cardiaca o ad alto rischio ischemico residuo	Nr. ricoveri di pz con diagnosi principale di sindrome coronarica acuta, insufficienza cardiaca o ad alto rischio ischemico residuo indirizzati in riabilitazione	Tasso grezzo	Tasso Adj*	P-Value
Abruzzo	1.646	215	13,06%	13,06%	<0,001
Basilicata	581	16	2,75%	2,74%	<0,001
Calabria	2.037	138	6,77%	6,97%	<0,001
Campania	5.146	326	6,34%	6,76%	<0,001
Emilia-Romagna	5.148	863	16,76%	16,26%	<0,001
Friuli- Venezia Giulia	1.405	133	9,47%	9,45%	<0,001
Lazio	4.967	635	12,78%	12,69%	<0,001
Liguria	1.628	298	18,30%	18,32%	<0,001
Lombardia	5.608	1.244	22,18%	22,45%	<0,001
Marche	1.898	271	14,28%	13,67%	<0,001
Molise	600	20	3,33%	3,31%	<0,001
P.A. Bolzano	326	72	22,09%	21,27%	<0,001
P.A. Trento	402	111	27,61%	26,63%	<0,001
Piemonte	3.226	719	22,29%	22,48%	<0,001
Puglia	4.099	430	10,49%	10,70%	<0,001
Sardegna	1.229	42	3,42%	3,45%	<0,001
Sicilia	5.497	438	7,97%	8,20%	<0,001
Toscana	4.550	285	6,26%	6,12%	<0,001
Umbria	802	70	8,73%	8,46%	<0,001
Valle d'Aosta	119	21	17,65%	18,12%	<0,001
Veneto	3.884	504	12,98%	12,68%	<0,001

Figura 21. Proporzione di ricoveri di pazienti cardiologici ad alto rischio ischemico residuo indirizzati alla riabilitazione cardiologica

*aggiustamento per Regione

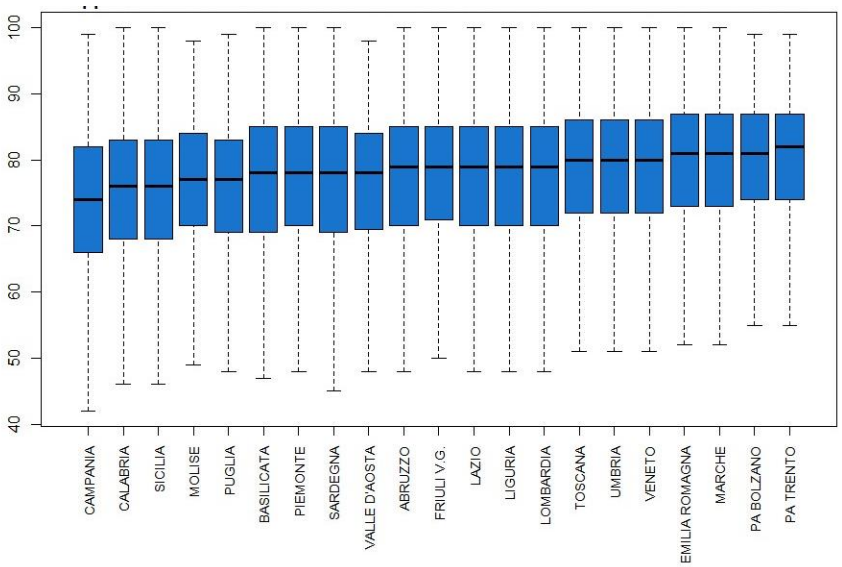

Figura 22. Distribuzione per età "Pazienti con diagnosi principale di SCA, insufficienza cardiaca o ad alto rischio ischemico residuo"

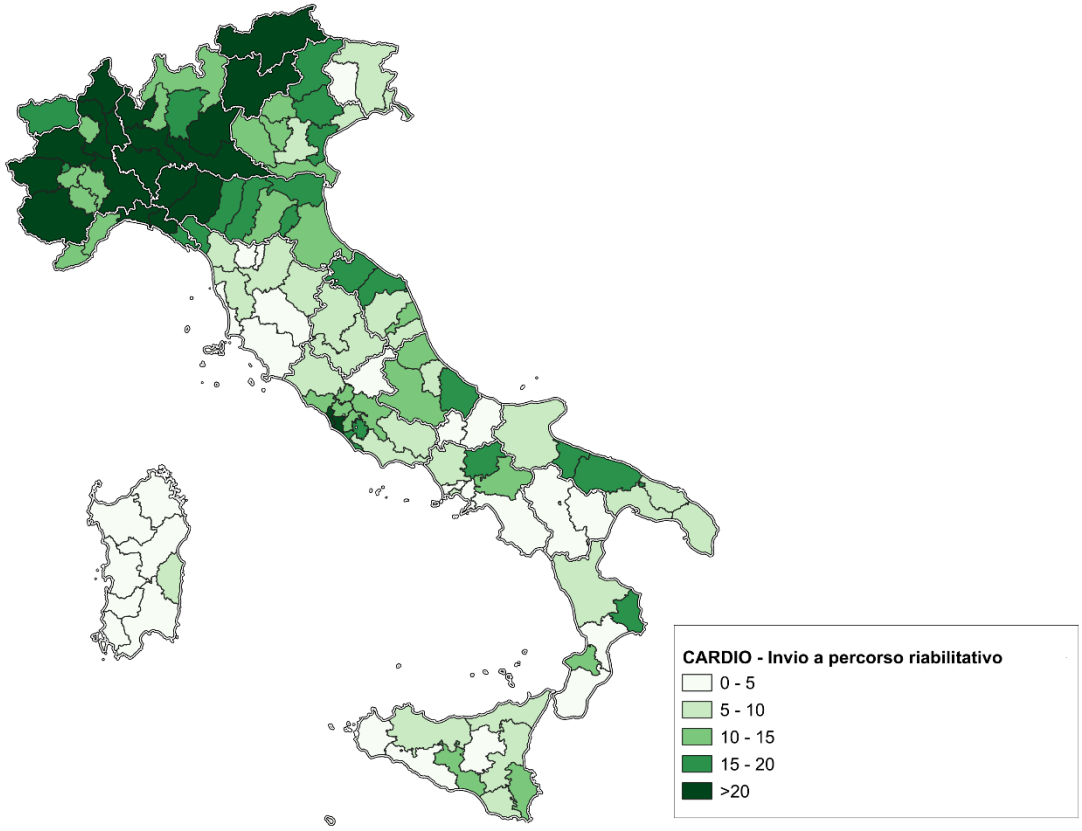

Figura 23. Cartografia Proporzione di ricoveri di pazienti cardiologici ad alto rischio ischemico residuo indirizzati alla riabilitazione cardiologica (% Adj) per area territoriale

Considerata la ampia variabilità dei risultati non si si ritiene che in questo momento l'indicatore possa fornire un orientamento in quanto la selezione della coorte è influenzata dal metodo di compilazione della SDO (discodifica) delle comorbilità tra Regioni e P.A., dato evidenziato dal risultato in quanto si notano Regioni con esiti esegui e Regioni dove la coorte coincide con il totale dei pazienti inviati a riabilitazione.

.

3.1.2.2 Rete Ictus

3.1.2.2.1 Mortalità a 30 gg dal ricovero

Regione/P.A.	Ricoveri con diagnosi principale di ictus ischemico	Ricoveri per ictus ischemico in cui il paziente risulti deceduto entro 30 gg dalla data di ricovero	Tasso	Tasso ADJ*	P-Value
Abruzzo	1.203	163	13,55%	12,68%	<0,001
Basilicata	463	75	16,20%	16,46%	<0,001
Calabria	1.312	162	12,35%	13,29%	<0,001
Campania	3.367	412	12,24%	15,18%	<0,001
Emilia-romagna	4.799	462	9,63%	8,71%	<0,001
Friuli- Venezia Giulia	1.182	150	12,69%	10,47%	<0,001
Lazio	4.191	444	10,59%	10,92%	<0,001
Liguria	1.960	220	11,22%	10,26%	<0,001
Lombardia	8.449	782	9,26%	9,15%	<0,001
Marche	1.310	121	9,24%	8,36%	<0,001
Molise	256	32	12,50%	12,57%	<0,001
P.A. Bolzano	594	49	8,25%	7,81%	<0,001
P.A. Trento	493	48	9,74%	8,46%	<0,001
Piemonte	4.371	527	12,06%	11,84%	<0,001
Puglia	2.594	268	10,33%	10,89%	<0,001
Sardegna	1.418	122	8,60%	8,46%	<0,001
Sicilia	3.947	461	11,68%	13,32%	<0,001
Toscana	3.592	326	9,08%	8,41%	<0,001
Umbria	1.075	82	7,63%	6,87%	<0,001
Valle d'Aosta	153	17	11,11%	10,25%	<0,001
Veneto	4.708	486	10,32%	9,66%	<0,001
ITALIA	**51.437**	**5.409**	**10,52%**		

*aggiustamento per Regione

Figura 24. Mortalità a 30 giorni dal ricovero per ictus ischemico

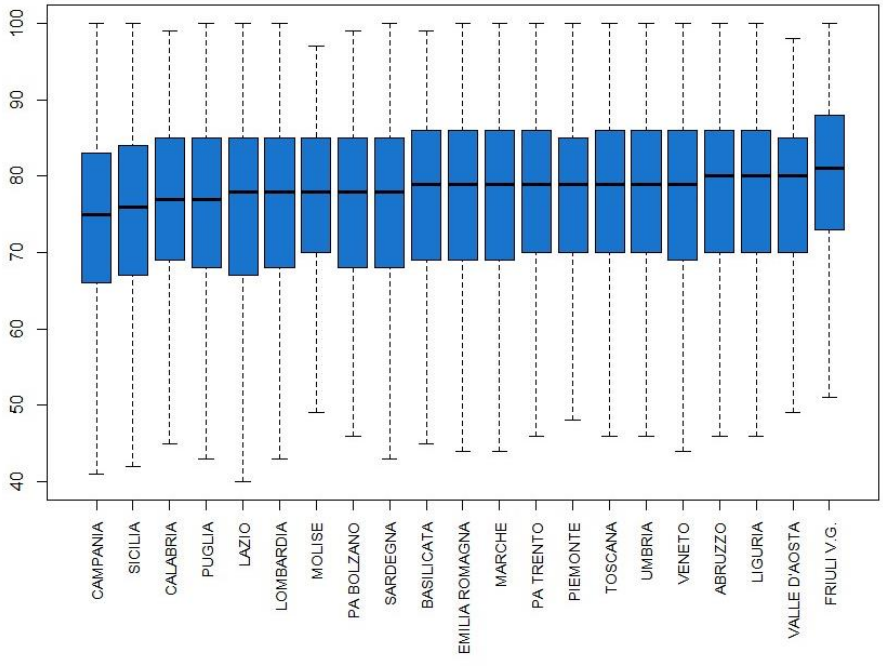

Figura 25. Distribuzione per età indicatore "Pazienti con diagnosi principale di ictus ischemico"

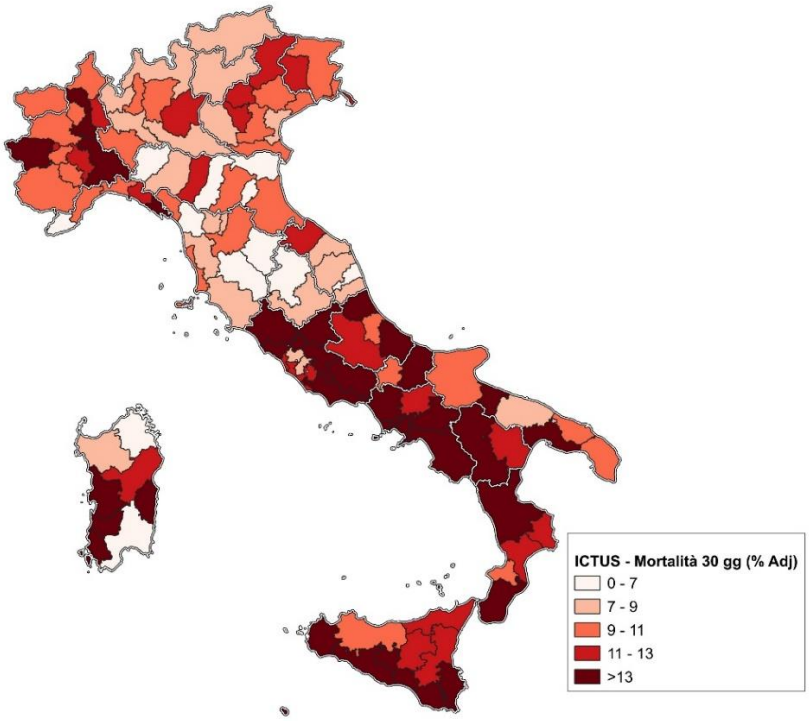

Figura 26. Cartografia Tasso di mortalità a 30 giorni dal ricovero per ictus ischemico (% Adj) per area territoriale

3.1.2.2.2 Ictus ischemico: Trattamento con trombolisi e trombectomia

Regione/P.A.	Nr. ricoveri totali per ictus ischemico	Nr. ricoveri per ictus ischemico con trattamento di trombolisi	% ricoveri per ictus ischemico con trattamento di trombolisi	Nr. ricoveri per ictus ischemico con trattamento di trombectomia	% ricoveri per ictus ischemico con trattamento di trombectomia
Abruzzo	1.753	294	16,77%	30	1,71%
Basilicata	638	20	3,13%	0	0,00%
Calabria	1.820	180	9,89%	96	5,27%
Campania	5.163	598	11,58%	395	7,65%
Emilia-romagna	7.466	1.124	15,05%	711	9,52%
Friuli- Venezia Giulia	1.806	294	16,28%	83	4,60%
Lazio	5.750	614	10,68%	634	11,03%
Liguria	2.797	431	15,41%	237	8,47%
Lombardia	11.704	1.525	13,03%	1.080	9,23%
Marche	2.086	338	16,20%	104	4,99%
Molise	406	27	6,65%	1	0,25%
Piemonte	6.296	562	8,93%	346	5,50%
P.A. Bolzano	920	168	18,26%	97	10,54%
P.A. Trento	834	129	15,47%	57	6,83%
Puglia	3.717	473	12,73%	188	5,06%
Sardegna	2.024	307	15,17%	170	8,40%
Sicilia	5.326	519	9,74%	274	5,14%
Toscana	5.725	685	11,97%	436	7,62%
Umbria	1.529	182	11,90%	70	4,58%
Valle d'Aosta	207	33	15,94%	10	4,83%
Veneto	6.644	1.212	18,24%	441	6,64%
ITALIA	**74.611**	**9.715**	**13,02%**	**5.460**	**7,32%**

Figura 27. Proporzioni di ricoveri per ictus ischemico trattati con trombolisi e trombectomia

Si considerano i seguenti standard: > 15 % per la trombolisi e >5% per la trombectomia (*Fonte: Global burden of stroke*).

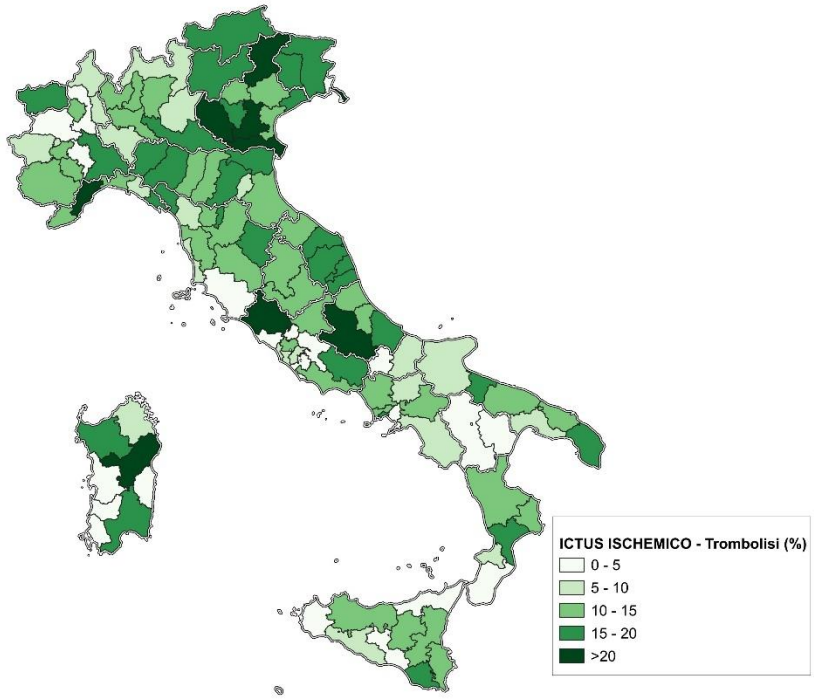

Figura 28. Cartografia % ricoveri per ictus ischemico trattati con trombolisi per area territoriale

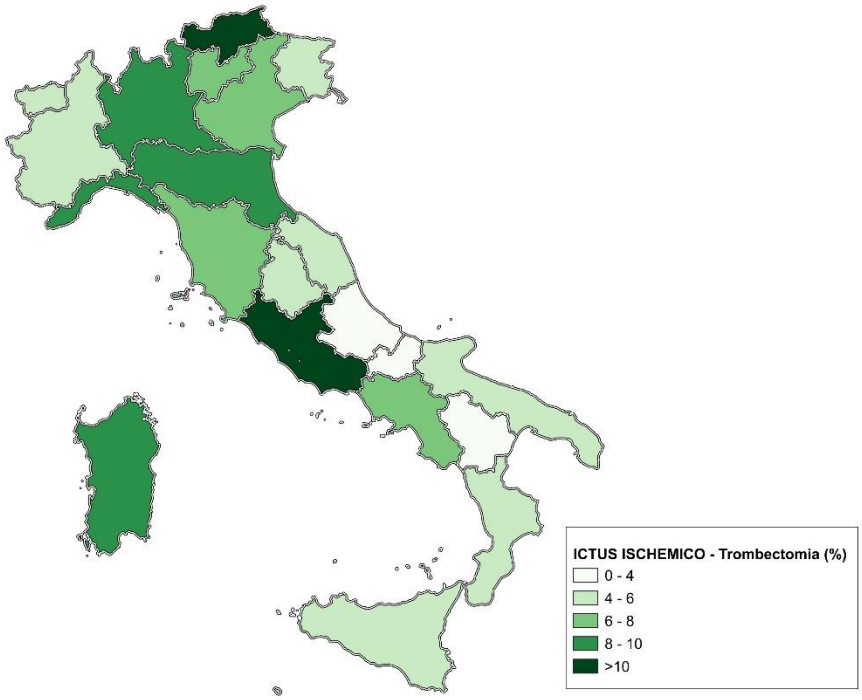

Figura 29. Cartografia % ricoveri per ictus ischemico trattati con trombectomia per Regione/P.A.

3.1.2.2.3 Trattamento dell'emorragia subaracnoidea entro le 48h

Regione/P.A.	Nr. ricoveri con diagnosi di emorragia subaracnoidea	Nr. ricoveri per emorragia subaracnoidea con trattamento	Nr. ricoveri per emorragia subaracnoidea con trattamento entro le 48 ore successive al ricovero	% ricoveri per emorragia subaracnoidea con trattamento entro le 48 ore successive al ricovero
Abruzzo	104	22	20	90,91%
Basilicata	20	1	1	100,00%
Calabria	119	57	51	89,47%
Campania	277	75	60	80,00%
Emilia-Romagna	510	166	150	90,36%
Friuli- Venezia Giulia	136	26	23	88,46%
Lazio	451	120	106	88,33%
Liguria	148	56	46	82,14%
Lombardia	658	275	249	90,55%
Marche	93	9	9	100,00%
Molise	30	7	5	71,43%
Piemonte	419	121	103	85,12%
P.A. Bolzano	72	21	20	95,24%
P.A. Trento	41	9	7	77,78%
Puglia	169	64	57	89,06%
Sardegna	140	37	28	75,68%
Sicilia	307	77	68	88,31%
Toscana	570	112	103	91,96%
Umbria	74	29	28	96,55%
Valle d'Aosta	9			
Veneto	397	156	144	92,31%
ITALIA	**1.440**	**1.278**	**88,75%**	

La Regione Valle d'Aosta è riportata in tabella per assenza di volumi.

Figura 30. Ricoveri per emorragia subaracnoidea con trattamento entro le 48h (%)

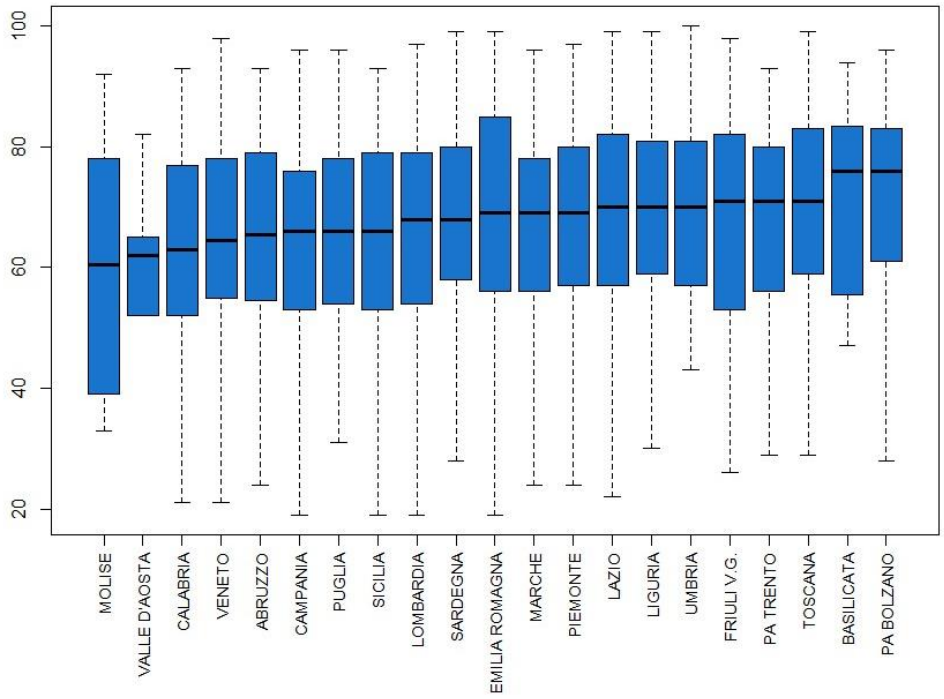

Figura 31. Distribuzione per età "Pazienti con emorragia subaracnoidea con trattamento"

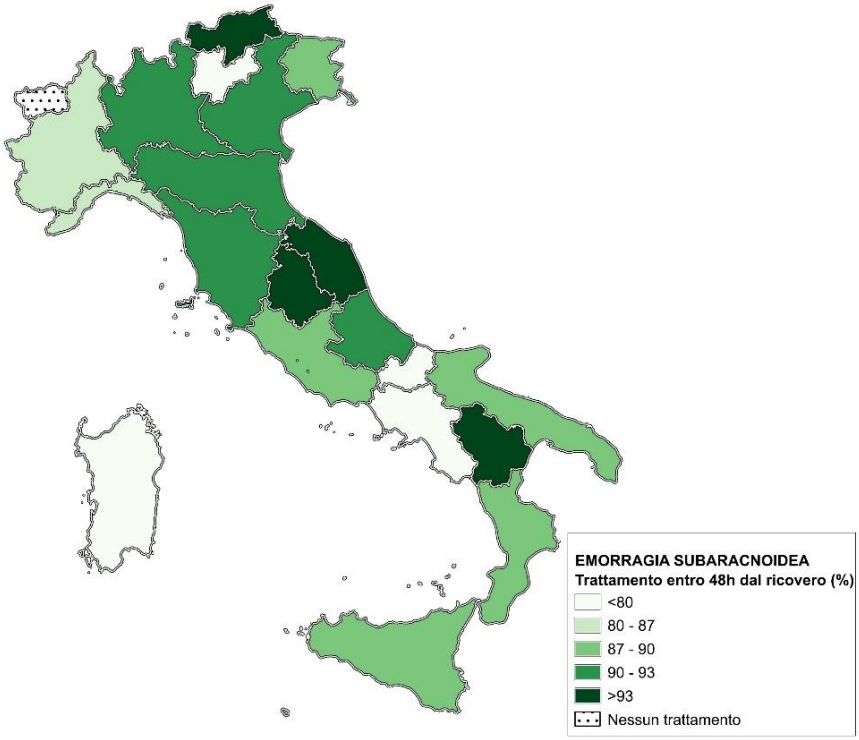

Figura 32. Cartografia Trattamento dell'emorragia subaracnoidea entro 48 h dal ricovero (%) per Regione/P.A.

3.1.2.2.4 Dimissioni con invio a riabilitazione

Regione/P.A.	Nr. ricoveri di pazienti con diagnosi di ictus	Nr. ricoveri di pazienti con diagnosi di ictus indirizzati ad un percorso riabilitativo	Tasso	Tasso ADJ*	P-Value
Abruzzo	1.811	621	34,29%	33,79%	<0,001
Basilicata	644	113	17,55%	17,14%	<0,001
Calabria	1.893	442	23,35%	23,52%	<0,001
Campania	4.972	1.281	25,76%	26,85%	<0,001
Emilia-romagna	7.356	2.658	36,13%	35,55%	<0,001
Friuli- Venezia Giulia	1.795	576	32,09%	31,31%	<0,001
Lazio	6.454	2.046	31,70%	32,12%	<0,001
Liguria	2.870	1.005	35,02%	34,86%	<0,001
Lombardia	12.386	4.778	38,58%	38,82%	<0,001
Marche	2.246	781	34,77%	34,22%	<0,001
Molise	460	131	28,48%	28,95%	<0,001
P.A. Bolzano	798	286	35,84%	35,53%	<0,001
P.A. Trento	759	281	37,02%	36,39%	<0,001
Piemonte	6.252	2.441	39,04%	38,97%	<0,001
Puglia	3.745	802	21,42%	21,59%	<0,001
Sardegna	2.072	493	23,79%	23,90%	<0,001
Sicilia	5.300	1.313	24,77%	25,33%	<0,001
Toscana	5.941	1.364	22,96%	22,38%	<0,001
Umbria	1.536	348	22,66%	22,00%	<0,001
Valle d'Aosta	185	60	32,43%	31,89%	<0,001
Veneto	6.544	1.692	25,86%	25,67%	<0,001
ITALIA	**76.019**	**23.512**	**30,93%**		

*aggiustamento effettuato per Regione

Figura 33. % di ricoveri di pazienti con diagnosi di ictus indirizzati ad un percorso riabilitativo

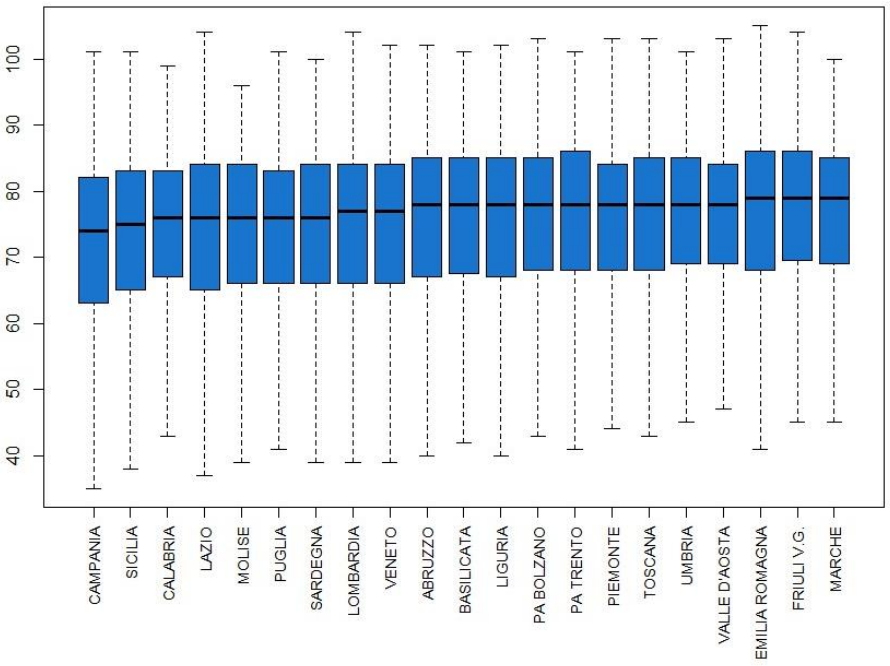

Figura 34. Distribuzione per età "Pazienti con diagnosi principale di ictus ischemico o emorragico"

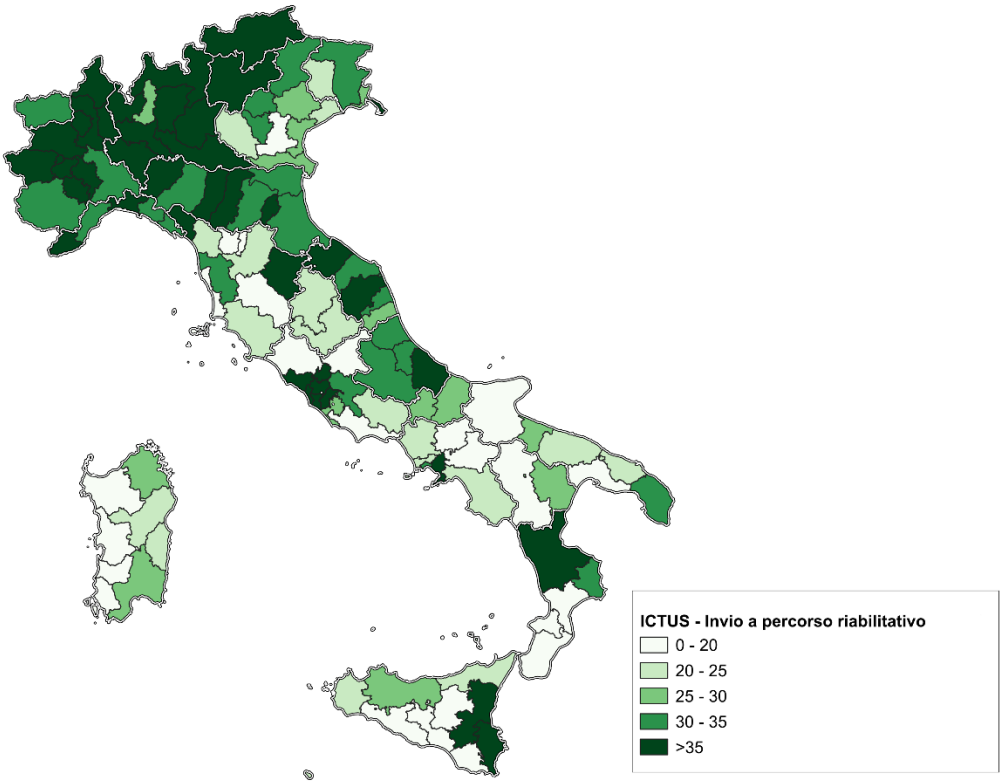

Figura 35. Cartografia % di ricoveri di pazienti con diagnosi di ictus indirizzati ad un percorso riabilitativo per area territoriale

3.1.2.2.5 Approfondimento Stroke Unit

Di seguito un approfondimento dei posti letto relativi alle Stroke Unit di I livello e di II livello per ogni Regione/PA; sono stati calcolati, in relazione al numero di strutture che possiedono una Stroke Unit, il numero medio di posti letto per Regione/PA.

Inoltre, sono stati indicati i dati relativi ai posti letto medi per Stroke Unit di I livello e II livello che superano le soglie rispettivamente di 6 ed 8 posti letto per struttura come indicato nel DM 70/2015 (indicati in verde).

REGIONE/PA	Numero di pazienti con diagnosi di ictus	I Livello	N. strutture con SU	Media PL I livello	II Livello	N. strutture con SU	Media PL II livello
Abruzzo	1811	23	5	4,60	20	2	10,00
Basilicata	644	4	1	4,00	8	1	8,00
Calabria	1893	9	2	4,50	18	3	6,00
Campania	4972	24	4	6,00	42	7	6,00
Emilia-Romagna	7356	56	7	8,00	70	5	14,00
Friuli - Venezia Giulia	1795	7	1	7,00	14	2	7,00
Lazio	6454	71	13	5,46	46	4	11,50
Liguria	2870	20	5	4,00	16	2	8,00
Lombardia	12386	129	22	5,86	114	16	7,13
Marche	2246	21	5	4,20	4	1	4,00
Molise	460	6	1	6,00	6	1	6,00
Piemonte	798	74	20	3,70	36	5	7,20
Provincia Autonoma Bolzano	759	-	-	n.a.	8	1	8,00
Provincia Autonoma Trento	6252	-	-	n.a.	8	1	8,00
Puglia	3745	30	6	5,00	36	5	7,20
Sardegna	2072	12	2	6,00	13	1	13,00
Sicilia	5300	48	10	4,80	32	4	8,00
Toscana	5941	88	15	5,87	30	3	10,00
Umbria	1536	22	4	5,50	16	2	8,00
Valle D'Aosta	185	-	-	n.a.	-	-	n.a.
Veneto	6544	6	2	3,00	49	8	6,13
ITALIA	**76.019**	**646**	**125**	**5,17**	**586**	**74**	**7,92**

Figura 36. Posti letto Stroke Unit

NB: Ai fini del calcolo dei posti medi sono state considerate nel denominatore unicamente le strutture per cui è stato dichiarato almeno un posto letto attivo, escludendo dunque dal calcolo tutte quelle strutture che hanno indicato 0 posti letto (perché da attivare) o hanno lasciato il campo vuoto pur avendo indicato un livello di Stroke Unit presente nella struttura.

3.1.2.3 Rete Trauma

3.1.2.3.1 Ricoveri per patologie traumatiche e postumi di trauma con transito in neurochirurgia e terapia intensiva

Regione/P.A.	Volume di ricoveri per patologie traumatiche e postumi di trauma	Volume di ricoveri per patologie traumatiche e postumi di trauma		% ricoveri per patologie traumatiche e postumi di trauma con transito in neurochirurgia*	% ricoveri per patologie traumatiche e postumi di trauma con transito nei reparti di terapia intensiva*
		con transito in neurochirurgia*	con transito nei reparti di terapia intensiva*		
Abruzzo	10.775	372	196	3,45%	1,82%
Basilicata	3.936	102	88	2,59%	2,24%
Calabria	11.485	596	214	5,19%	1,86%
Campania	33.183	1.105	922	3,33%	2,78%
Emilia-Romagna	43.165	545	1.049	1,26%	2,43%
Friuli- Venezia Giulia	9.468	251	382	2,65%	4,03%
Lazio	41.788	442	2.126	1,06%	5,09%
Liguria	14.798	138	283	0,93%	1,91%
Lombardia	72.063	2.060	1.619	2,86%	2,25%
Marche	11.861	134	339	1,13%	2,86%
Molise	1.769	47	27	2,66%	1,53%
P.A. Bolzano	9.165	218	221	2,38%	2,41%
P.A. Trento	6.790	100	125	1,47%	1,84%
Piemonte	32.924	482	763	1,46%	2,32%
Puglia	25.403	1.701	551	6,70%	2,17%
Sardegna	12.329	815	216	6,61%	1,75%
Sicilia	32.129	842	678	2,62%	2,11%
Toscana	31.599	764	1.014	2,42%	3,21%
Umbria	8.579	217	185	2,53%	2,16%
Valle d'Aosta	1.272	22	15	1,73%	1,18%
Veneto	35.228	1.124	1.290	3,19%	3,66%

Figura 37. Volumi di ricoveri per trauma totali e con transito nei reparti di neurochirurgia e terapia intensiva

N.B: Se un paziente, nel corso dello stesso ricovero, transita per più di una volta viene contato una sola volta.

3.1.2.3.2 Tasso di occupazione di posti letto del reparto di neurochirurgia per trauma e post trauma

Regione/P.A.	Somma delle giornate di degenza di pazienti con ricovero per patologie traumatiche e postumi di trauma con transito in neurochirurgia	Capacità ricettiva del reparto di neurochirurgia	**Tasso di occupazione dei posti letto di neurochirurgia per ricoveri per patologie traumatiche e postumi di trauma**
Abruzzo	3.784	23.360	16,20%
Basilicata	1.059	7.665	13,82%
Calabria	5.931	24.820	23,90%
Campania	10.799	73.832	14,63%
Emilia-romagna	4.273	54.537	7,84%
Friuli- Venezia Giulia	3.654	21.961	16,64%
Lazio	5.592	72.836	7,68%
Liguria	1.044	12.958	8,06%
Lombardia	19.083	178.285	10,70%
Marche	806	15.391	5,24%
Molise	325	12.775	2,54%
P.A. Bolzano	1.370	6.479	21,15%
P.A. Trento	686	5.110	13,42%
Piemonte	3.492	53.929	6,48%
Puglia	12.898	89.060	14,48%
Sardegna	6.542	29.808	21,95%
Sicilia	8.925	85.349	10,46%
Toscana	5.301	54.324	9,76%
Umbria	2.085	11.345	18,38%
Valle d'aosta	118	1.065	11,08%
Veneto	10.090	60.681	16,63%

Figura 38. Tasso di occupazione dei posti letto di neurochirurgia per trauma

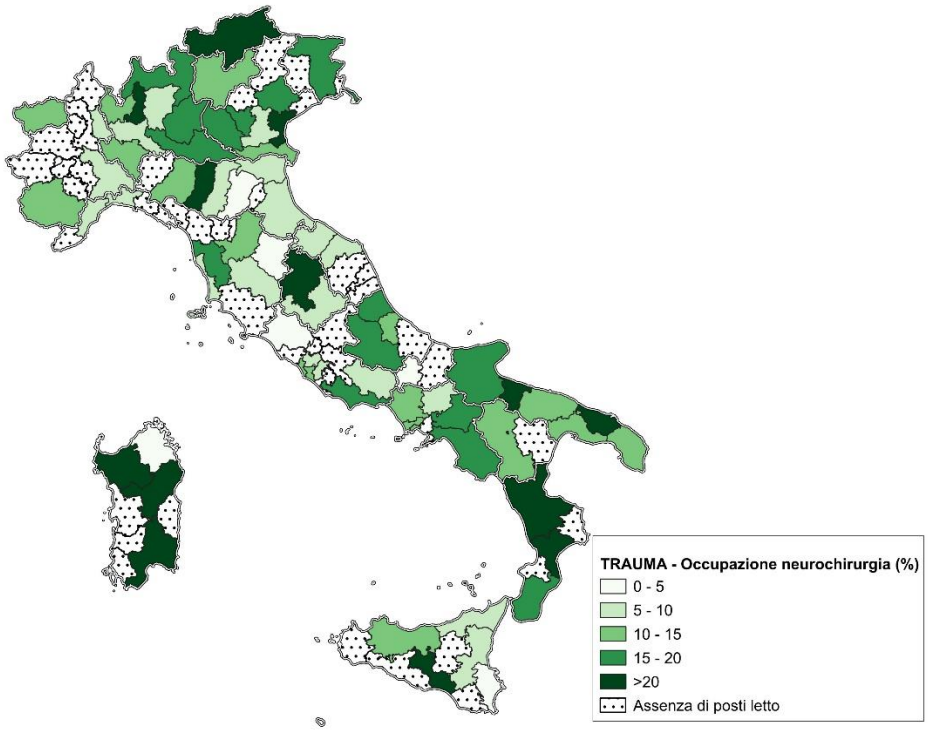

Figura 39. Cartografia Tasso di occupazione dei posti letto di neurochirurgia per trauma per area territoriale

3.1.2.3.3 Tasso di occupazione di posti letto del reparto di terapia intensiva da trauma e post-trauma

Regione/P.A.	Somma delle giornate di degenza di pazienti con ricovero per patologie traumatiche e postumi di trauma con transito in terapia intensiva	Capacità ricettiva del reparto di terapia intensiva	Tasso di occupazione dei posti letto di terapia intensiva per ricoveri per patologie traumatiche e postumi di trauma
Abruzzo	2.532	50.735	4,99%
Basilicata	1.089	28.105	3,87%
Calabria	2.737	60.286	4,54%
Campania	10.239	188.272	5,44%
Emilia-romagna	10.245	179.910	5,69%
Friuli- Venezia Giulia	3.096	50.149	6,17%
Lazio	15.996	254.624	6,28%
Liguria	4.216	78.436	5,38%
Lombardia	20.149	348.551	5,78%
Marche	3.624	46.020	7,87%
Molise	346	12.532	2,76%
P.A. Bolzano	1.598	17.733	9,01%
P.A. Trento	2.600	11.680	22,26%
Piemonte	9.922	144.228	6,88%
Puglia	9.825	130.987	7,50%
Sardegna	3.267	57.488	5,68%
Sicilia	10.615	207.046	5,13%
Toscana	12.207	163.155	7,48%
Umbria	2.004	28.896	6,94%
Valle d'aosta	368	3.650	10,08%
Veneto	12.984	191.899	6,77%

Figura 40. Tasso di occupazione dei posti letto di terapia intensiva per trauma

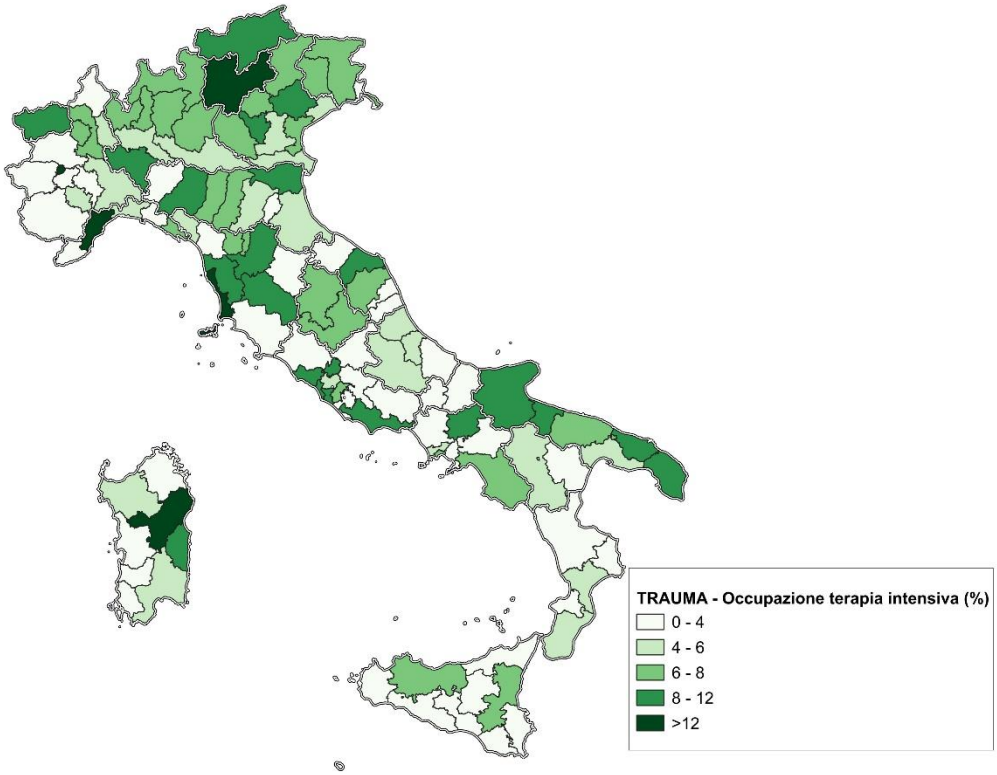

Figura 41. Cartografia Tasso di occupazione dei posti letto di terapia intensiva per area territoriale

3.1.2.4 Rete Emergenza-Urgenza

3.1.2.4.1 Accessi alla rete per codice colore triage

Regione/P.A.	Nr. accessi con codice BIANCO	% accessi con codice BIANCO	Nr. accessi con codice VERDE	% accessi con codice VERDE	Nr. accessi con codice GIALLO	% accessi con codice GIALLO	Nr. accessi con codice ROSSO	% accessi con codice ROSSO	Totali
Abruzzo	21.111	5,89%	203.287	56,75%	123.599	34,50%	10.241	2,86%	358.238
Basilicata	9.723	7,06%	72.344	52,52%	53.989	39,20%	1.677	1,22%	137.733
Calabria	36.260	8,95%	175.092	43,22%	182.901	45,15%	10.847	2,68%	405.100
Campania	47.954	3,73%	874.812	68,08%	338.314	26,33%	23.829	1,85%	1.284.909
Emilia-Romagna	223.357	13,06%	890.549	52,09%	553.676	32,38%	42.196	2,47%	1.709.778
Friuli- Venezia Giulia	69.054	17,49%	114.327	28,96%	204.714	51,85%	6.715	1,70%	394.810
Lazio	47.295	2,98%	623.664	39,33%	842.567	53,14%	72.010	4,54%	1.585.536
Liguria	26.890	5,22%	240.931	46,80%	228.793	44,45%	18.147	3,53%	514.761
Lombardia	242.147	8,23%	1.972.572	67,05%	677.543	23,03%	49.574	1,69%	2.941.836
Marche	21.177	4,67%	231.188	50,98%	187.395	41,32%	13.750	3,03%	453.510
Molise	2.572	3,32%	39.536	51,00%	33.699	43,47%	1.720	2,22%	77.527
Piemonte	140.768	10,37%	702.311	51,73%	490.317	36,11%	24.280	1,79%	1.357.676
P.A. Bolzano	11.391	5,16%	140.335	63,56%	66.392	30,07%	2.677	1,21%	220.795
P.A. Trento	18.979	10,67%	86.557	48,68%	68.894	38,75%	3.371	1,90%	177.801
Puglia	51.225	5,42%	459.010	48,53%	403.372	42,65%	32.167	3,40%	945.774
Sardegna	16.578	8,94%	96.985	52,31%	65.449	35,30%	6.410	3,46%	185.422
Sicilia	62.322	4,58%	819.573	60,21%	440.217	32,34%	39.007	2,87%	1.361.119
Toscana	169.023	12,92%	435.245	33,27%	684.014	52,28%	19.999	1,53%	1.308.281
Umbria	23.209	8,74%	183.199	69,00%	53.336	20,09%	5.749	2,17%	265.493
Valle d'Aosta	12.437	28,24%	27.018	61,34%	4.229	9,60%	363	0,82%	44.047
Veneto	779.570	54,99%	280.829	19,81%	329.536	23,24%	27.769	1,96%	1.417.704

Figura 42. Numero accessi alla rete per codice colore

N.B.:

- Il Veneto risulta avere nel mese di agosto un valore molto basso di accessi al Pronto soccorso (368).
- La Sicilia è l'unica Regione in cui, nel 2022, è stato registrato un numero di accessi superiore al 2019, anno pre-pandemia.

3.1.2.4.2 Proporzione di accessi con triage medico bianco seguiti dal ricovero del paziente

Regione/P.A.	Nr. accessi con triage medico bianco	Nr. accessi con triage medico bianco seguiti da ricovero del paziente	% accessi con triage medico bianco seguiti da ricovero del paziente
Abruzzo	33.501	370	1,10%
Basilicata	4.413	84	1,90%
Calabria	22.039	345	1,57%
Campania	37.736	449	1,19%
Emilia-Romagna	247.238	4.552	1,84%
Friuli- Venezia Giulia	77.152	2	0,00%
Lazio	34.415	523	1,52%
Liguria	22.837	53	0,23%
Lombardia	282.029	725	0,26%
Marche	12.288	45	0,37%
Molise	1.564	1	0,06%
Piemonte	84.378	56	0,07%
P.A. Bolzano	18.803	313	1,66%
P.A. Trento	15.899	508	3,20%
Puglia	22.088	42	0,19%
Sardegna	10.793	452	4,19%
Sicilia	27.973	170	0,61%
Toscana	66.930	372	0,56%
Umbria	25.877	2.822	10,91%
Valle d'Aosta	4.042	19	0,47%
Veneto	762.828	23.104	3,03%

Figura 43. % accessi con triage medico bianco seguiti da ricovero del paziente

N.B.: Sono stati esclusi gli istituti con una percentuale di ricovero per i codici medici bianchi superiore al 40%:

- Ospedale Maggiore della Carità (Piemonte; 26 codici bianchi; 100%);
- Ospedale Casa Sollievo della Sofferenza (Puglia; 11765 codici bianchi; 82,5%);
- Ospedale Morgagni-Pierantoni (Emilia-Romagna; 6154 codici bianchi; 59,75%);
- Ospedale di Castelfranco (Veneto; 16 codici bianchi; 43,75%).

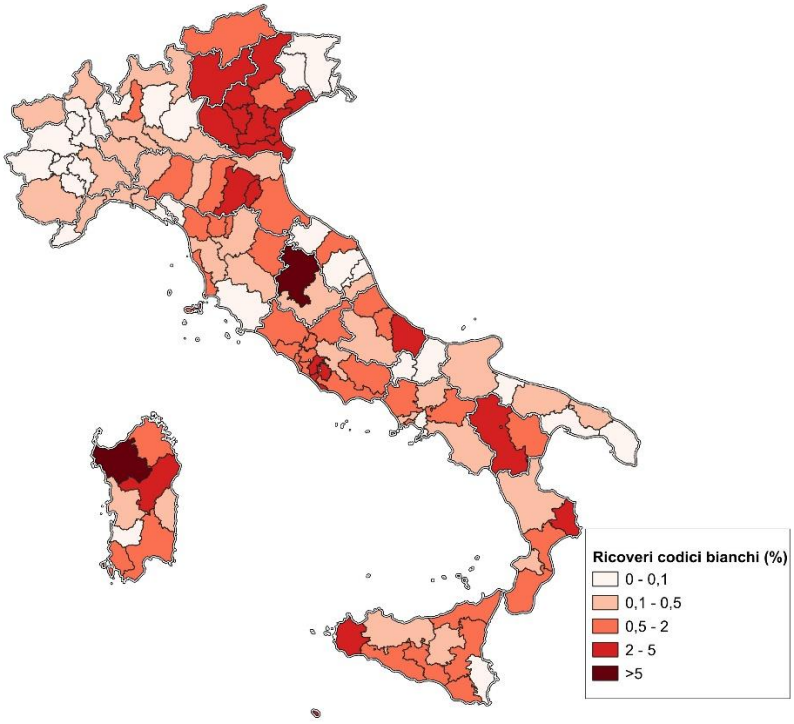

Figura 44. Cartografia % accessi con triage medico bianco seguiti da ricovero del paziente, per area territoriale

3.1.2.4.3 Proporzione di accessi con triage medico verde seguiti dal ricovero del paziente

Regione/P.A.	Nr. accessi con triage medico verde	Nr. accessi con triage medico verde seguiti da ricovero del paziente	% accessi con triage medico verde seguiti da ricovero del paziente
Abruzzo	174.804	6.047	3,46%
Basilicata	90.767	4.226	4,66%
Calabria	156.828	4.411	2,81%
Campania	841.482	57.799	6,87%
Emilia-Romagna	716.856	33.714	4,70%
Friuli- Venezia Giulia	199.267	0	0,00%
Lazio	636.795	30.638	4,81%
Liguria	291.753	12.790	4,38%
Lombardia	2.204.439	130.010	5,90%
Marche	283.476	8.221	2,90%
Molise	41.055	942	2,29%
Piemonte	846.551	42.259	4,99%
P.A. Bolzano	193.697	6.768	3,49%
P.A. Trento	80.883	2.498	3,09%
Puglia	612.513	16.437	2,68%
Sardegna	70.317	3.241	4,61%
Sicilia	883.556	46.708	5,29%
Toscana	240.871	2.209	0,92%
Umbria	196.422	13.736	6,99%
Valle d'Aosta	37.920	4.970	13,11%
Veneto	277.700	27.731	9,99%

Figura 45. % accessi con triage medico verde seguiti da ricovero del paziente

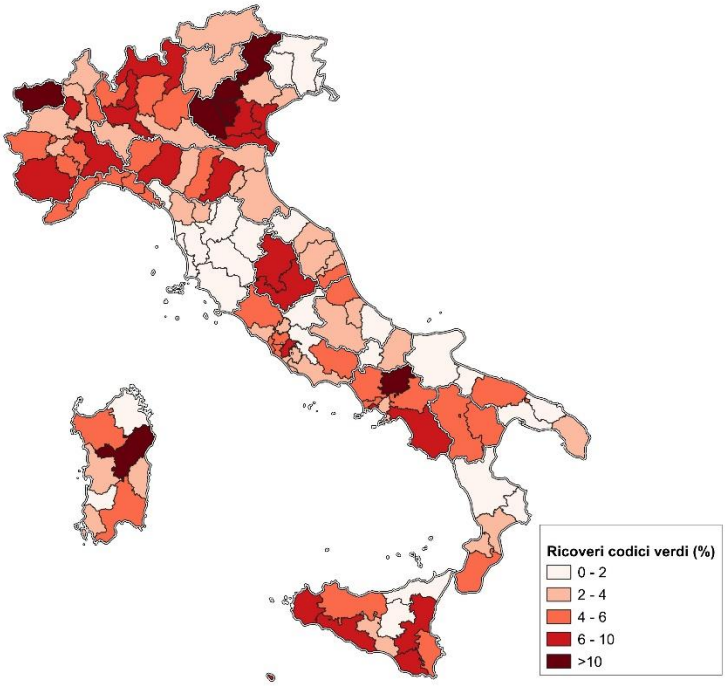

Figura 46. Cartografia % accessi con triage medico verde seguiti da ricovero del paziente, per area territoriale

3.1.2.4.4 Totale di ricoveri sul totale degli accessi in Pronto Soccorso per codice triage medico

In considerazione della buona pratica che considera che la percentuale (%) di tutti i ricoveri proventi da Pronto Soccorso indipendentemente da colore triage non deve superare il 10-12%, nella seguente figura si rappresenta percentualmente i ricoveri da Pronto Soccorso in relazione alla media nazionale. Tale parametro non rientra nella valutazione dell'Indice Sintetico Complessivo finale.

Regione / P.A.	% Ricoveri totali	% BIANCO	% VERDE	% GIALLO	% ROSSO
Abruzzo	13,99%	0,12%	1,89%	6,83%	5,16%
Basilicata	16,15%	0,06%	3,11%	12,31%	0,67%
Calabria	16,18%	0,09%	1,15%	13,53%	1,41%
Campania	14,07%	0,04%	5,11%	7,83%	1,09%
Emilia Romagna	11,77%	0,28%	2,11%	8,47%	0,90%
Friuli-Venezia Giulia	7,85%	0,00%	0,00%	7,02%	0,83%
Lazio	16,17%	0,04%	2,11%	12,60%	1,42%
Liguria	15,80%	0,01%	2,64%	10,99%	2,16%
Lombardia	10,66%	0,03%	4,56%	5,44%	0,64%
Marche	13,02%	0,01%	1,97%	9,77%	1,27%
Molise	14,76%	0,00%	1,27%	12,67%	0,82%
P.A. Bolzano	9,90%	0,12%	2,62%	6,82%	0,35%
P.A. Trento	11,14%	0,30%	1,47%	7,97%	1,40%
Piemonte	11,71%	0,00%	3,21%	7,45%	1,05%
Puglia	16,93%	0,00%	1,92%	12,77%	2,23%
Sardegna	15,08%	0,32%	2,31%	10,24%	2,20%
Sicilia	14,69%	0,01%	3,96%	9,44%	1,27%
Toscana	11,99%	0,03%	0,18%	11,26%	0,52%
Umbria	16,95%	1,07%	5,21%	9,25%	1,42%
Valle D'Aosta	15,29%	0,04%	11,28%	3,54%	0,42%
Veneto	8,71%	1,66%	1,99%	4,02%	1,05%
Italia	**12,79%**	**0,30%**	**2,83%**	**8,50%**	**1,16%**

Figura 47. % di ricoveri sul totale degli accessi in P.S. per codice triage medico

N.B.: Sono stati esclusi gli istituti con una percentuale di ricovero per i codici medici bianchi superiore al 40%:

- Ospedale Maggiore della Carità (Piemonte; 26 codici bianchi; 100%);
- Ospedale Casa Sollievo della Sofferenza (Puglia; 11765 codici bianchi; 82,5%);
- Ospedale Morgagni-Pierantoni (Emilia-Romagna; 6154 codici bianchi; 59,75%);
- Ospedale di Castelfranco (Veneto; 16 codici bianchi; 43,75%).

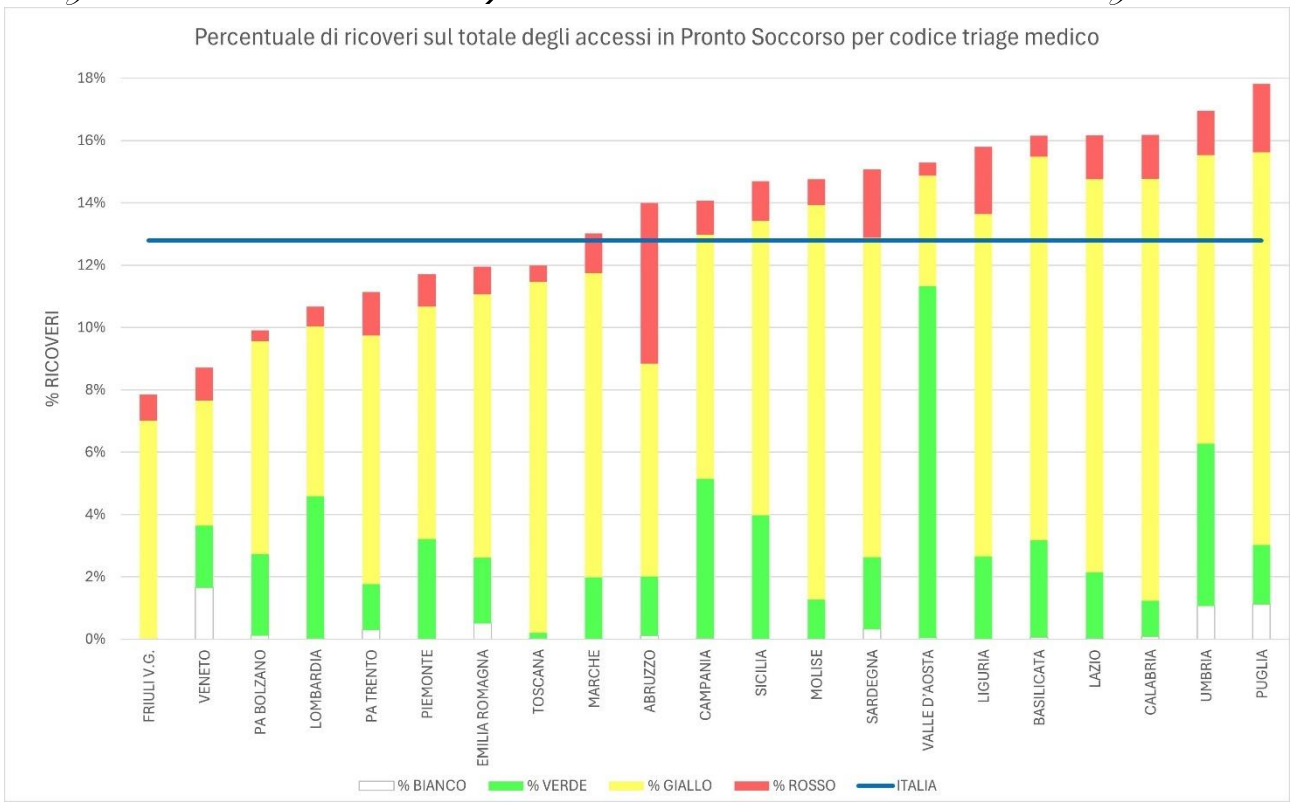

Figura 48. Rappresentazione % di ricoveri sul totale degli accessi in P.S.per codice triage medico

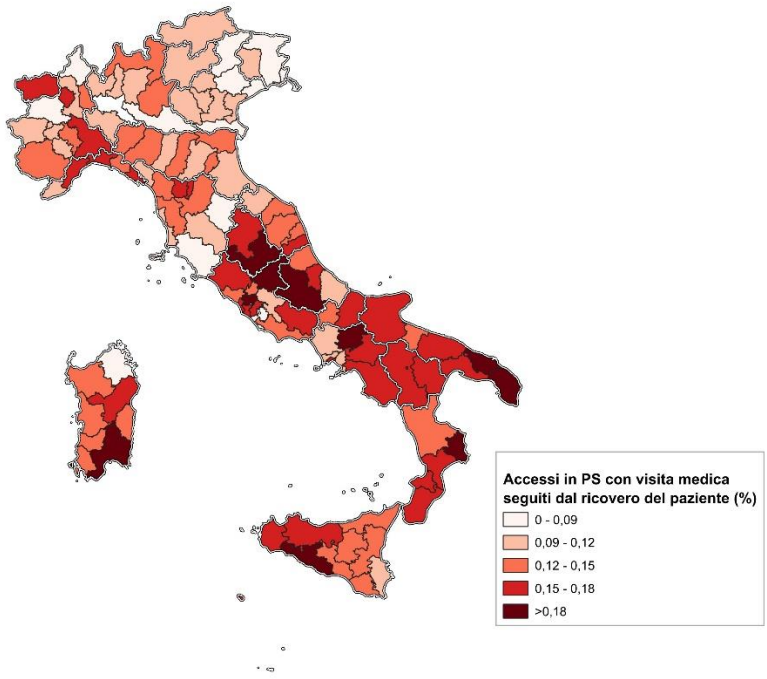

Figura 49. Cartografia % di ricoveri sul totale degli accessi in P.S

3.1.2.4.5 Tempo di permanenza in PS: media del numero di minuti intercorsi tra l'arrivo e la dimissione al Pronto soccorso dei pazienti per colore triage medico

Regione/P.A.	BIANCO			VERDE			GIALLO			ROSSO		
	N	Media	Mediana	N	Media	Mediana	N	Media	Mediana	N	Media	Mediana
Abruzzo	33.421	188,41	126	173.891	232,70	162	78.389	394,24	245	30.374	417,98	251
Basilicata	4.406	127,79	94	90.656	187,93	133	39.193	268,58	165	1.188	251,47	125
Calabria	21.996	131,25	86	155.976	194,84	117	192.050	324,25	184	8.419	273,17	131
Campania	37.698	119,54	79	835.653	180,46	114	222.869	430,58	224	16.845	348,00	158
Emilia-romagna	252.367	160,68	90	712.770	236,18	160	603.774	389,48	255	20.244	370,18	202
Friuli- Venezia Giulia	76.954	194,01	128	198.036	284,71	181	87.472	521,91	300	4.627	394,05	176
Lazio	34.231	158,11	106	631.373	211,51	132	681.150	502,17	268	27.444	612,04	305
Liguria	22.820	127,48	89	288.626	266,45	152	149.240	478,13	277	13.199	487,18	246
Lombardia	282.029	153,07	113	2.204.430	247,78	168	343.163	377,12	255	21.693	317,81	182
Marche	12.247	142,71	82	280.523	261,45	159	107.911	531,70	310	6.598	447,87	207
Molise	1.562	119,51	88	40.809	201,45	125	30.168	303,13	163	807	398,66	152
P.A. Bolzano	18.796	104,84	72	193.485	140,07	95	44.620	265,89	140	1.445	145,70	92
P.A. Trento	15.899	117,77	89	80.883	174,66	139	69.456	212,89	182	3.392	176,39	151
Piemonte	84.344	146,22	114	837.863	244,79	153	354.355	420,36	236	19.302	497,21	239
Puglia	33.846	144,89	115	611.223	209,56	145	193.992	389,60	254	22.341	307,98	194
Sardegna	10.782	125,73	80	70.167	255,91	184	52.861	418,66	298	4.652	295,78	163
Sicilia	27.901	142,30	86	872.695	257,55	148	228.928	539,96	315	22.186	414,35	209
Toscana	66.572	116,07	66	239.895	171,14	113	893.718	396,13	227	9.412	377,62	181
Umbria	25.816	99,81	66	196.207	177,38	132	36.653	294,08	231	4.523	190,00	143
Valle d'aosta	4.041	124,55	87	37.655	271,73	177	1.819	424,36	251	230	167,98	88,5
Veneto	761.403	183,98	129	276.291	258,82	167	322.707	370,78	244	27.057	409,90	246
ITALIA	-	**164,26**	**111**	-	**229,96**	**147**	-	**416,51**	**245**	-	**403,30**	**208**

Figura 50. Tempo di permanenza in PS per colore triage medico

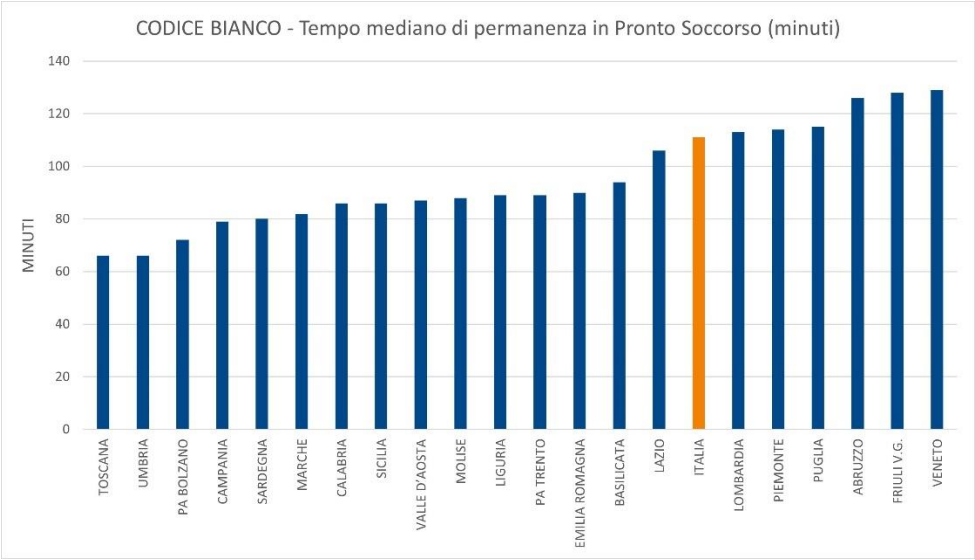

Figura 51. Tempo mediano di permanenza in PS per triage medico bianco

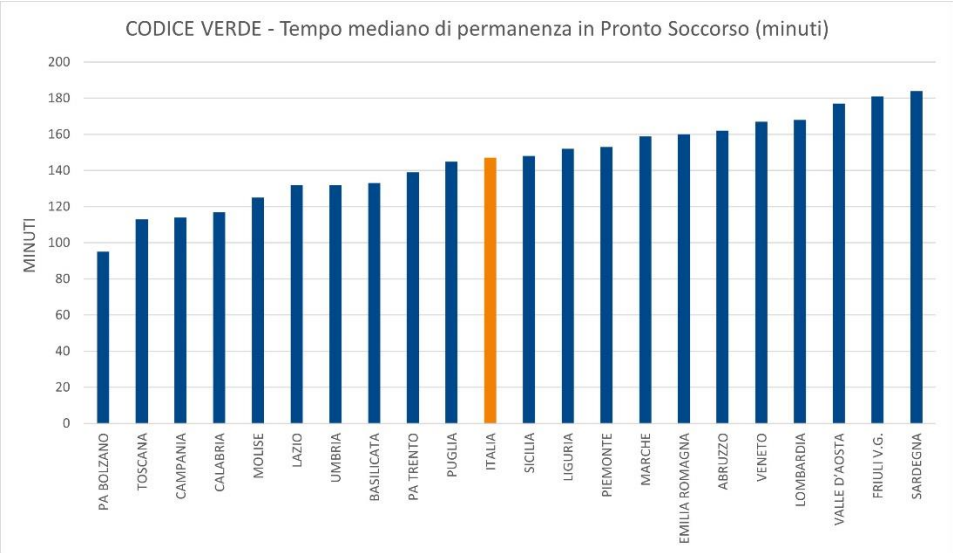

Figura 52. Tempo mediano di permanenza in PS per triage medico verde

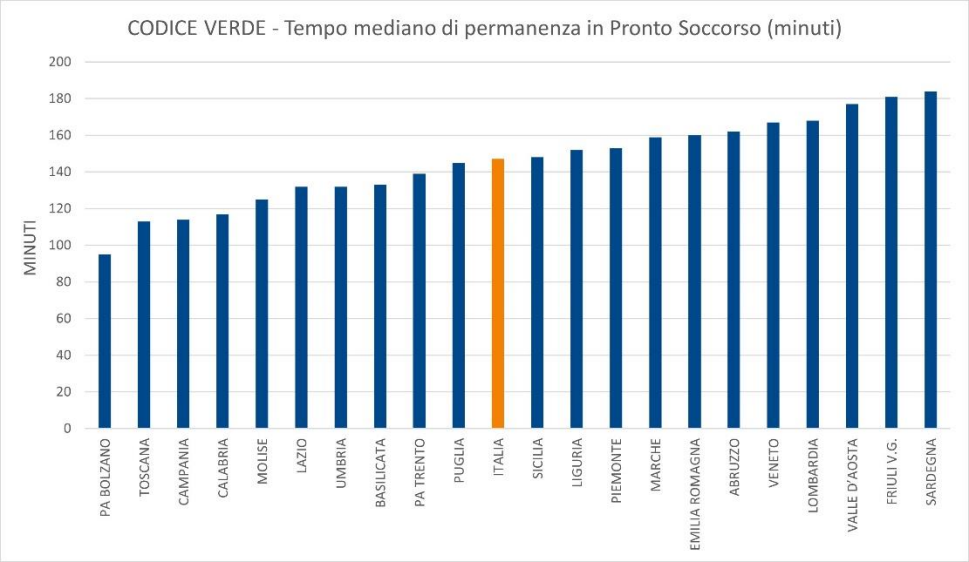

Figura 53. Tempo mediano di permanenza in PS per triage medico giallo

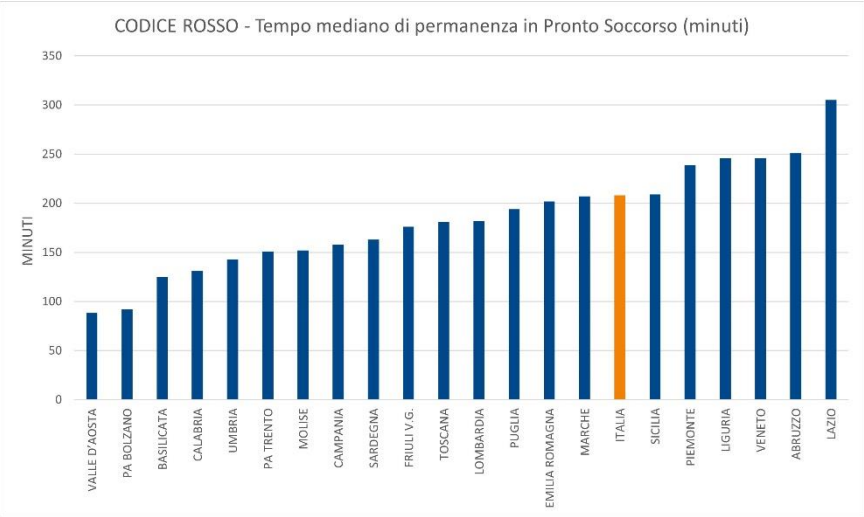

Figura 54. Tempo mediano di permanenza in PS per triage medico rosso

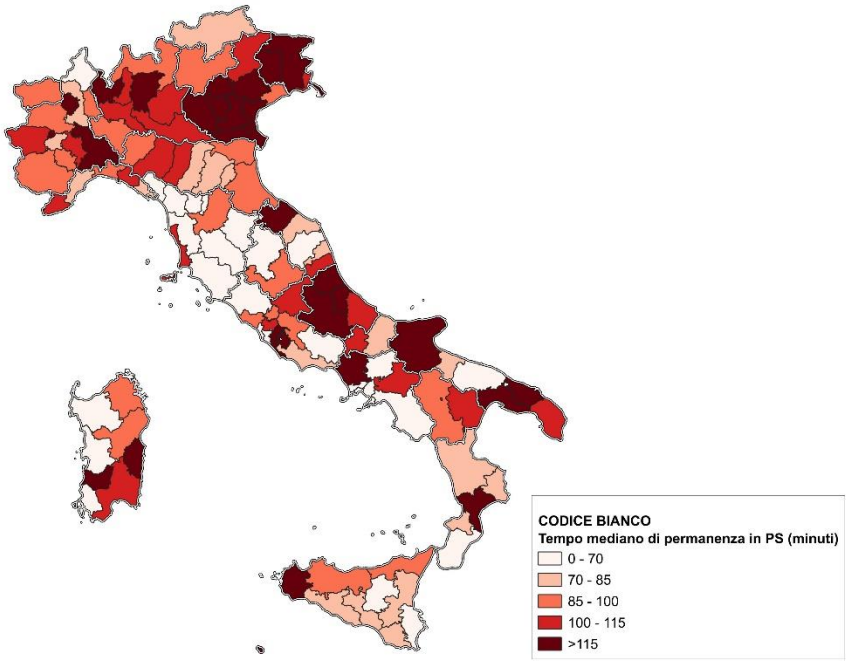

Figura 55. Cartografia “Tempo mediano di permanenza in PS” pazienti con triage medico bianco

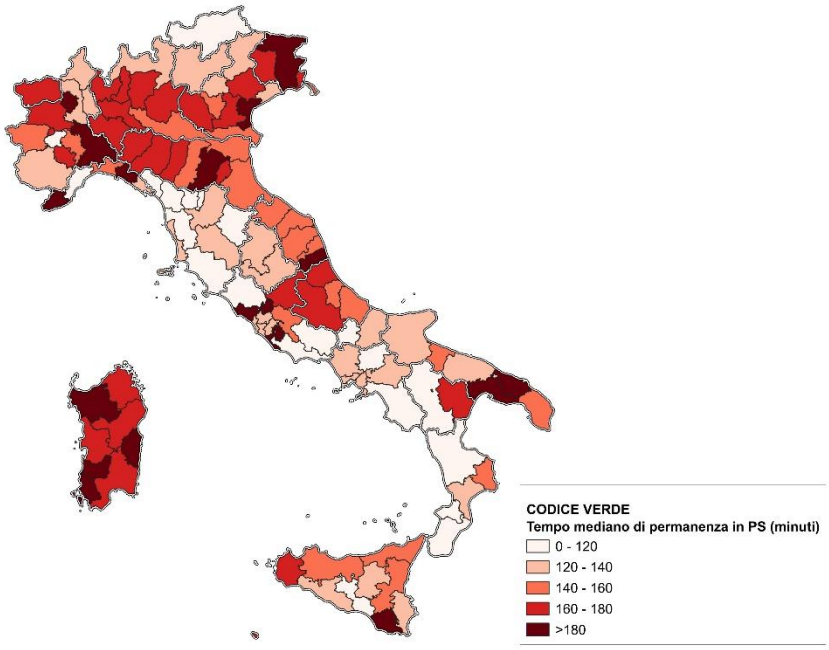

Figura 56. Cartografia “Tempo mediano di permanenza in PS” pazienti con triage medico verde

3.1.2.4.6 Percentuale di abbandono del Pronto soccorso

Regione/P.A.	Nr. accessi al PS con abbandono del paziente prima della visita medica o in corso di accertamenti e/o prima della chiusura della cartella clinica	Nr. Accessi al PS	% accessi con abbandono del paziente prima della visita medica o in corso di accertamenti e/o prima della chiusura della cartella clinica
Abruzzo	37.554	358.308	10,48%
Basilicata	1.793	137.746	1,30%
Calabria	20.191	405.175	4,98%
Campania	151.721	1.285.273	11,80%
Emilia-romagna	102.798	1.709.950	6,01%
Friuli- Venezia Giulia	22.345	394.855	5,66%
Lazio	133.275	1.589.602	8,38%
Liguria	29.813	514.769	5,79%
Lombardia	98.016	2.954.159	3,32%
Marche	34.902	453.561	7,70%
Molise	2.977	77.543	3,84%
P.A. Bolzano	6.888	265.690	2,59%
P.A. Trento	8.327	177.961	4,68%
Piemonte	42.274	1.357.676	3,11%
Puglia	77.187	946.192	8,16%
Sardegna	45.088	185.478	24,31%
Sicilia	173.421	1.364.973	12,71%
Toscana	64.109	1.308.365	4,90%
Umbria	6.388	270.163	2,36%
Valle d'aosta	0	44.047	0,00%
Veneto	23.402	1.417.704	1,65%
Italia	**1.082.469**	**17.219.190**	**6,29%**

Figura 57. % di accessi al PS con abbandono del paziente

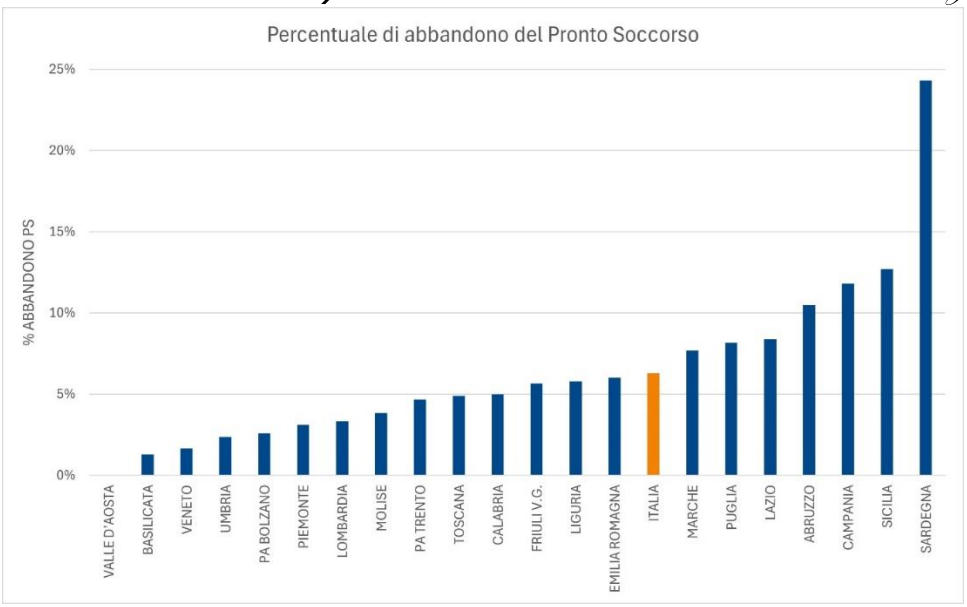

Figura 58. Rappresentazione % di accessi al PS con abbandono del paziente

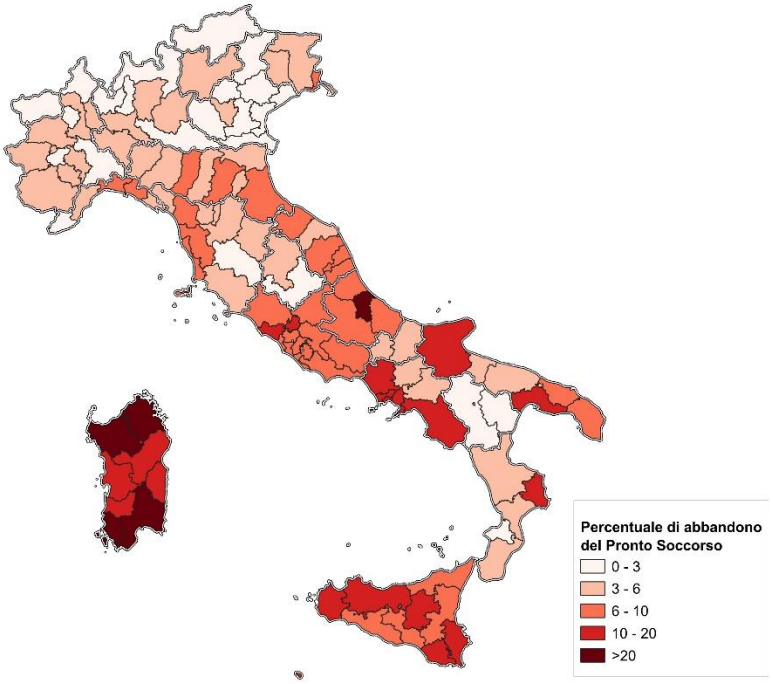

Figura 59. Cartografia % di abbandono del PS

3.1.2.4.7 Proporzione di accessi seguiti dal trasferimento in Osservazione Breve Intensiva per ogni colore triage medico

Regione/P.A.	Nr. accessi con triage medico bianco	Nr.accessi con triage medico bianco e trasferimento in OBI	% accessi con triage medico bianco e trasferimento in OBI	Nr. accessi con triage medico verde	Nr. accessi con triage medico verde e trasferimento in OBI	% accessi con triage medico verde e trasferimento in OBI	Nr. accessi con triage medico giallo	Nr. accessi con triage medico giallo e trasferimento in OBI	% accessi con triage medico giallo e trasferimento in OBI	Nr. accessi con triage medico rosso	Nr. accessi con triage medico rosso e trasferimento in OBI	% accessi con triage medico rosso e trasferimento in OBI
Abruzzo	33.501	194	0,58%	174.804	1.978	1,13%	80.271	4.616	5,75%	31.535	894	2,83%
Basilicata	4.413	25	0,57%	90.767	4.718	5,20%	39.401	4.758	12,08%	1.216	141	11,60%
Calabria	22.039	4	0,02%	156.828	13	0,01%	196.658	3.723	1,89%	8.565	131	1,53%
Campania	37.736	149	0,39%	841.482	8.195	0,97%	234.879	12.148	5,17%	17.342	566	3,26%
Emilia-Romagna	247.238	3.772	1,49%	716.856	26.159	3,65%	612.761	56.299	9,19%	20.672	1.737	8,40%
Friuli- Venezia Giulia	77.152	2.828	3,67%	199.267	20.295	10,18%	90.243	28.047	31,08%	4.724	1.244	26,33%
Lazio	34.415	0	0,00%	636.795	5.218	0,82%	745.743	21.641	2,90%	31.868	831	2,61%
Liguria	22.837	35	0,15%	291.753	9.259	3,17%	155.566	11.352	7,30%	13.843	1.044	7,54%
Lombardia	282.029	0	0,00%	2.204.439	0	0,00%	343.164	0	0,00%	21.694	0	0,00%
Marche	12.288	92	0,75%	283.476	4.731	1,67%	114.397	7.455	6,52%	6.922	206	2,98%
Molise	1.564	1	0,06%	41.055	93	0,23%	30.896	232	0,75%	837	7	0,84%
Piemonte	84.378	0	0,00%	846.551	0	0,00%	364.376	0	0,00%	20.071	0	0,00%
P.A. Bolzano	18.803	104	0,55%	193.697	5.051	2,61%	44.791	5.039	11,25%	1.447	86	5,94%
P.A. Trento	15.899	0	0,00%	80.883	0	0,00%	69.456	0	0,00%	3.392	0	0,00%
Puglia	22.088	6	0,02%	612.513	2.744	0,45%	198.188	2.896	1,46%	22.598	192	0,85%
Sardegna	10.793	0	0,00%	70.317	0	0,00%	54.175	0	0,00%	4.749	0	0,00%
Sicilia	27.973	199	0,71%	883.556	15.645	1,77%	243.476	16.644	6,84%	23.097	1.200	5,20%
Toscana	66.930	727	1,09%	240.871	4.402	1,83%	923.524	58.188	6,30%	9.846	806	8,19%
Umbria	25.877	0	0,00%	196.422	0	0,00%	36.800	0	0,00%	4.527	0	0,00%
Valle d'Aosta	4.042	9	0,22%	37.920	1.045	2,76%	1.850	82	4,43%	231	1	0,43%
Veneto	762.828	23.517	3,08%	277.700	26.065	9,39%	326.100	48.076	14,74%	27.606	4.435	16,07%

Figura 60. % accessi e trasferimento in OBI per colore triage medico

3.1.2.4.8 Percentuale di ricoveri da Pronto Soccorso sul totale dei ricoveri

Regione / P.A.	Ricoveri da Pronto Soccorso	Totale Ricoveri	% Ricoveri da Pronto Soccorso / Totale Ricoveri
Abruzzo	59.495	164.435	36,18%
Basilicata	24.622	59.447	41,42%
Calabria	68.132	184.434	36,94%
Campania	188.979	686.615	27,52%
Emilia Romagna	227.101	696.527	32,60%
Friuli-Venezia Giulia	52.700	156.198	33,74%
Lazio	283.836	829.194	34,23%
Liguria	79.023	229.915	34,37%
Lombardia	410.959	1.300.049	31,61%
Marche	63.274	195.279	32,40%
Molise	10.890	38.132	28,56%
P.A. Bolzano	31.054	79.980	38,83%
P.A. Trento	26.184	76.693	34,14%
Piemonte	172.741	569.724	30,32%
Puglia	150.291	407.222	36,91%
Sardegna	61.623	203.858	30,23%
Sicilia	177.520	527.025	33,68%
Toscana	158.620	486.119	32,63%
Umbria	51.048	118.568	43,05%
Valle D'Aosta	6.905	18.376	37,58%
Veneto	192.373	618.750	31,09%
Italia	**2.497.370**	**7.646.540**	**32,66%**

Figura 61. Ricoveri da Pronto Soccorso

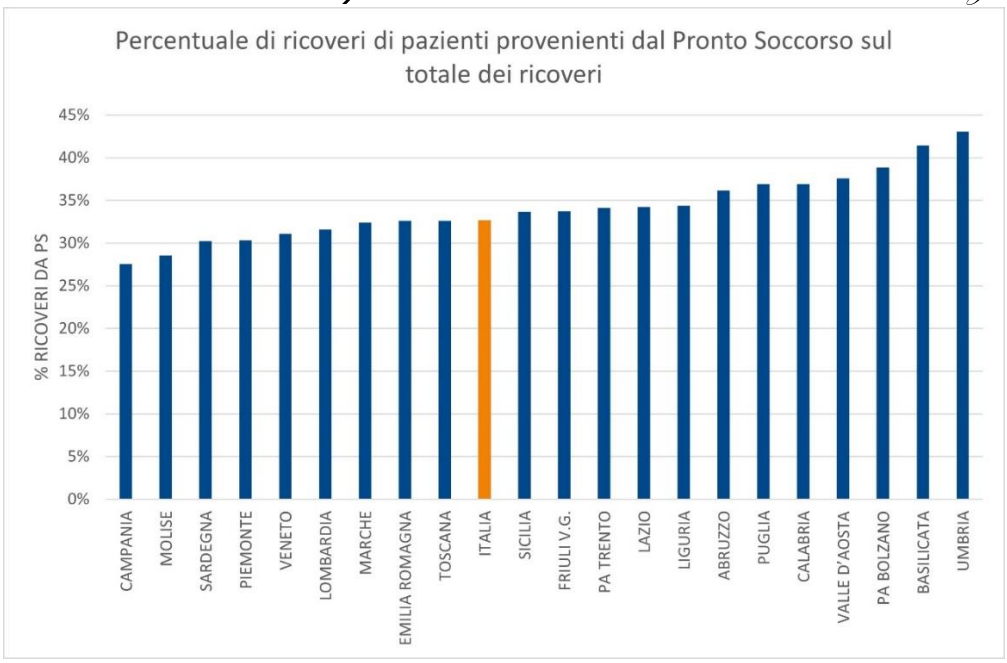

Figura 62. Rappresentazione % dei ricoveri da P.S. sul totale dei ricoveri

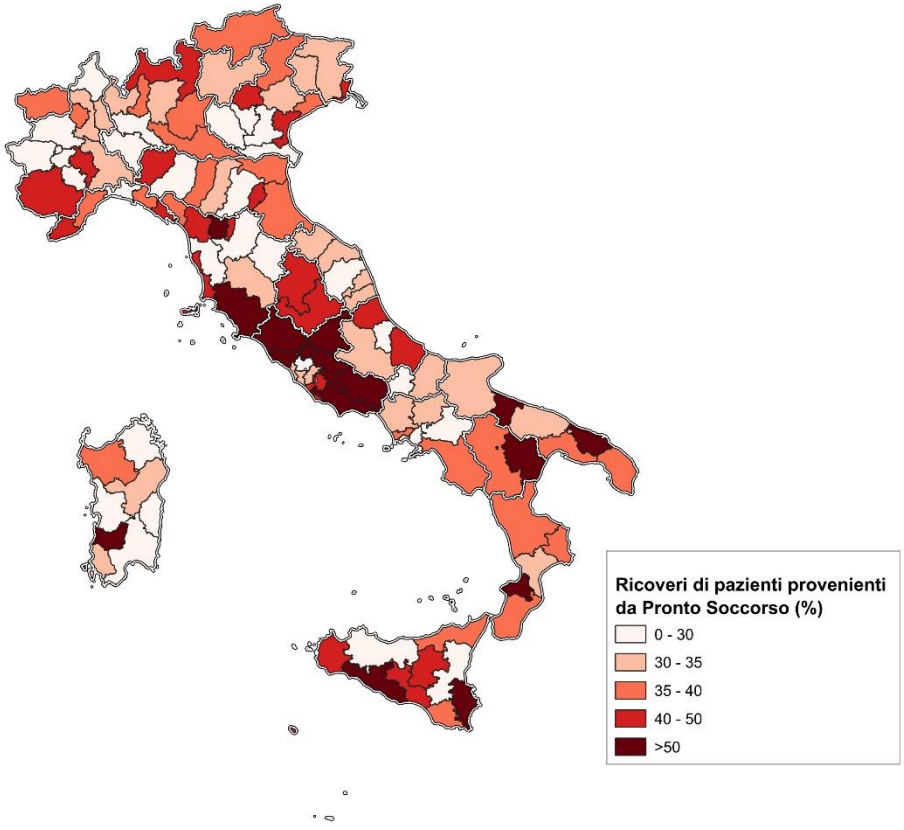

Figura 63. Cartografia "%% dei ricoveri da P.S. sul totale dei ricoveri"

3.1.3 Indici Sintetici Complessivi di Valutazione (ISCO) per Rete

Gli Indici Sintetici Complessivi di Valutazione (ISCO) di seguito rappresentati per Rete, tengono conto della somma dei risultati del Questionario relativo alla parte specifica di ciascuna rete e degli Indicatori individuati per rete per il calcolo della performance regionale (come descritti nel paragrafo 2.4), rispettivamente con un peso pari al 30% e al 70%.

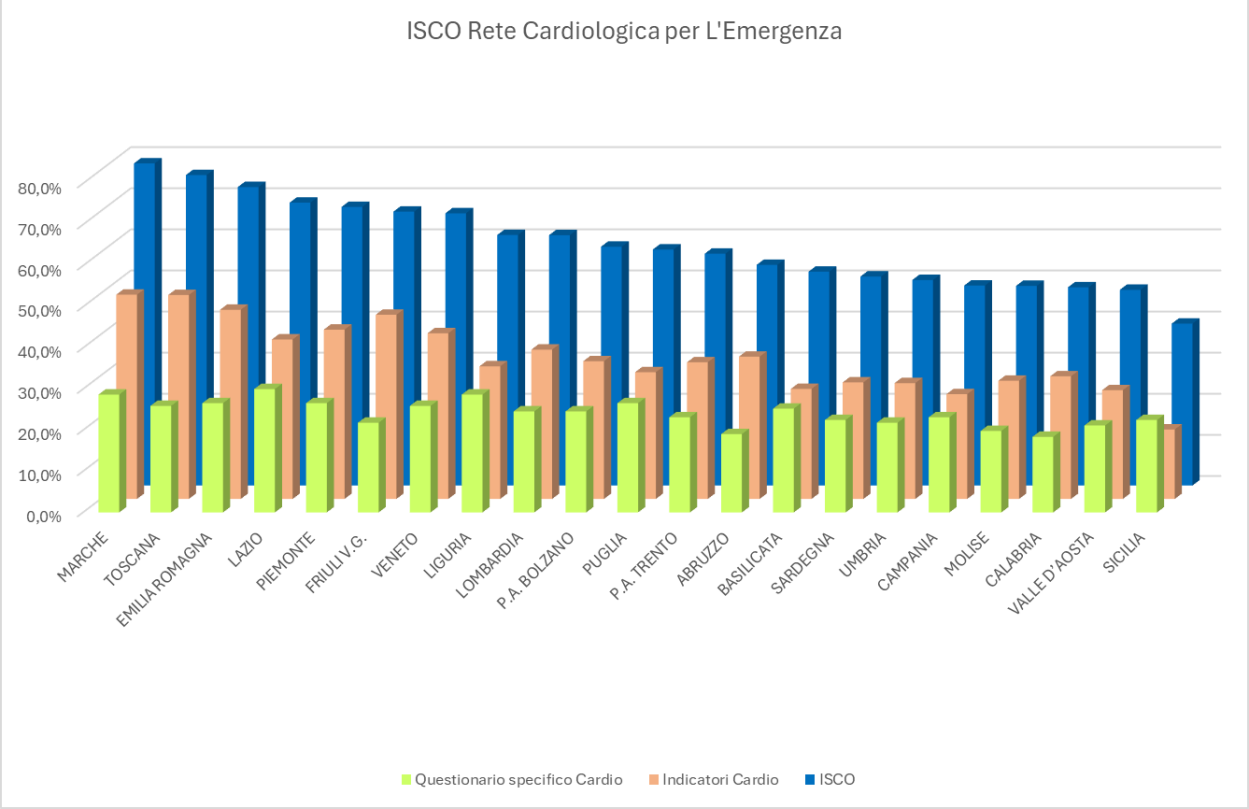

Figura 64. Rappresentazione ISCO Rete Cardiologica per l'emergenza

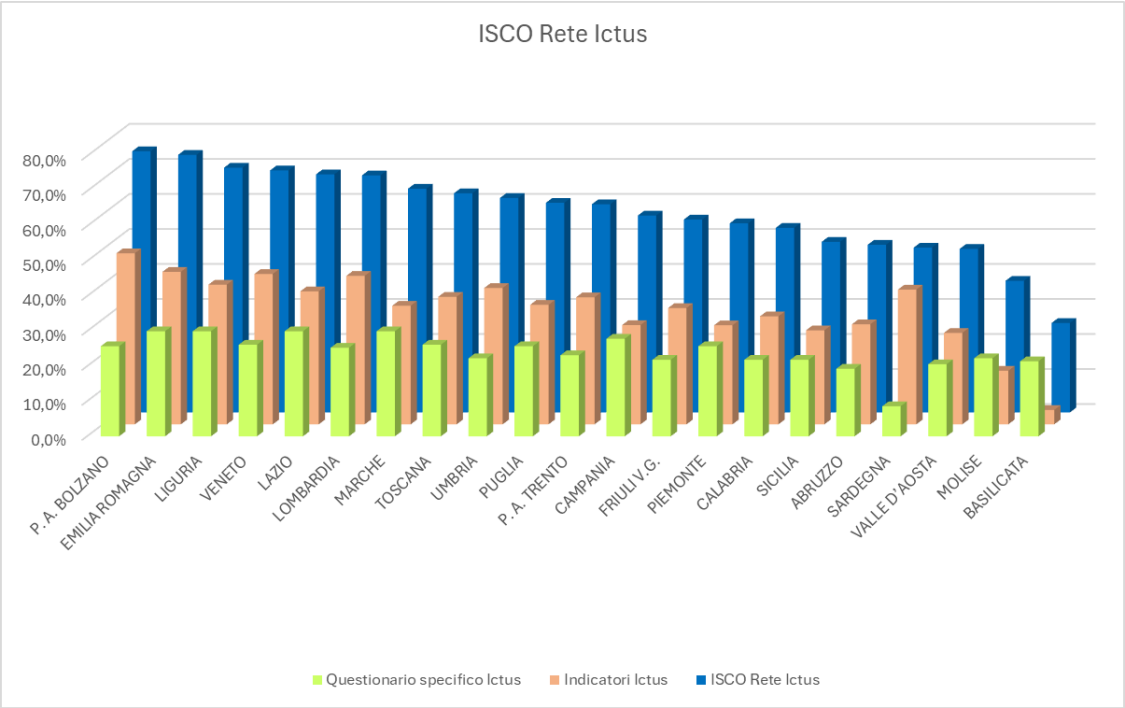

Figura 65. Rappresentazione ISCO Rete Ictus

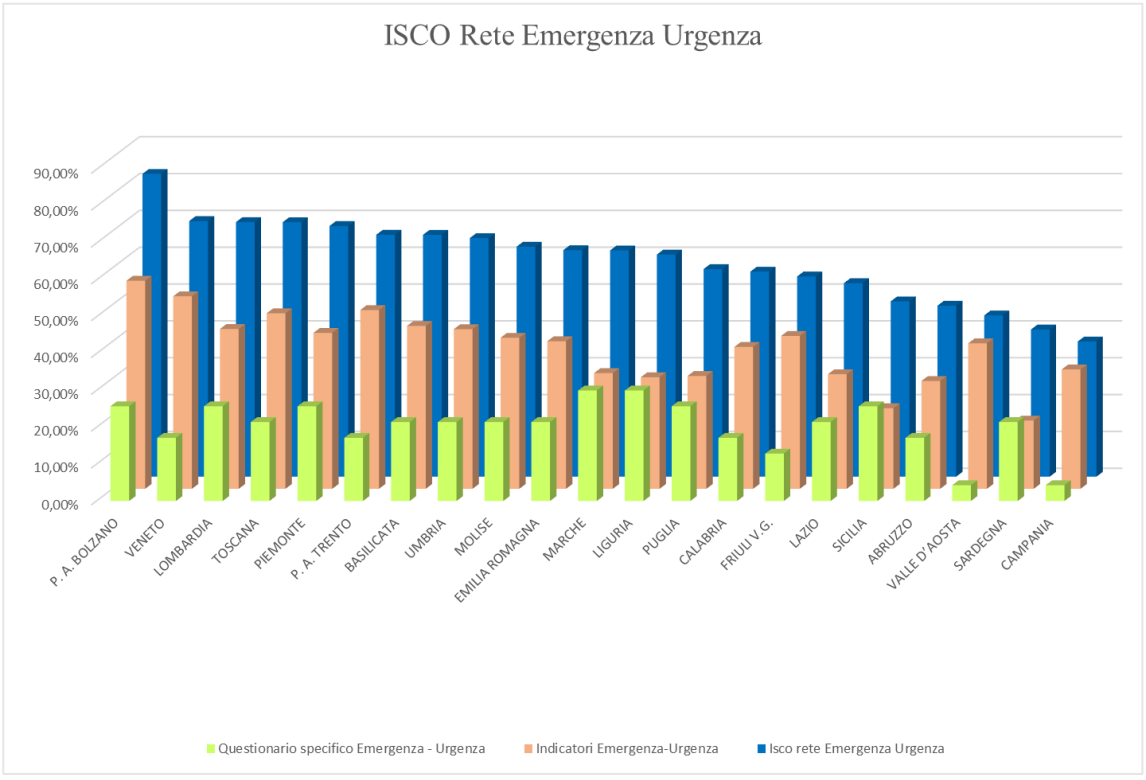

Figura 66. Rappresentazione ISCO Rete Emergenza Urgenza

3.1.4 Conclusioni valutazione nazionale sullo stato di attuazione delle Reti Tempo-dipendenti

La terza indagine punta ad una puntuale valutazione verticale delle singole reti tempo dipendenti cercando di non dimenticare l'unicità, pur nella diversità dei processi globali, dall'accesso all'area delle emergenze alla complessa distribuzione e definizione dei percorsi, PDTA patologia specifici.

La componente predominante delle analisi è rappresentata dagli indicatori che costituiscono il 70% del processo valutativo, calcolati da Agenas, dal PNE e approfonditi da board specifici, che si accompagnano ad una componente compilata dalle Regioni/P.A. di programmazione sanitaria, al fine di definire i processi sugli aspetti di governance che devono necessariamente essere codificati e organizzati tra i diversi nodi delle Reti e le diverse funzioni.

La Rete Cardiologica per l'Emergenza:

La Rete Cardiologica per l'emergenza soffre in quelle zone più interne e meno servite dove la tempistica dei 90' per la PTCA e la relativa ricaduta in termini di mortalità sono più rilevanti. Strategicamente una migliore riorganizzazione, come suggerito, per alcune zone potrebbe essere un punto di svolta per migliorare il trend. Nettamente da migliorare l'invio a programmi di riabilitazione specifica, dove l'organizzazione e il recupero residenziale è scarsamente diffuso sul territorio nazionale e in modo disarmonico.

Futuri utili approfondimenti per la Rete cardiologica dell'emergenza:

- Approfondire e diffondere l'utilizzo di indicatori di percorso clinico;
- implementare indicatore LDL per ottimizzare la terapia alla dimissione e la valutazione multidimenzionale del paziente ad alto rischio residuo;
- implementare l'avvio a programmi riabilitativi utilizzando percorsi definiti all'interno delle strutture del DM77.

La Rete Ictus

L'analisi delle performance della rete ictus mostra variazioni significative tra le varie regioni e al loro interno. Queste disparità possono essere attribuite in parte al modo in cui sono organizzati i servizi sanitari, all'incompleta integrazione territorio-ospedale-territorio, e alla necessità di adeguare la governance ed i percorsi clinici per le persone colpite da ictus agli standard di cura aggiornati e basati sulle evidenze.

La cornice di riferimento è quella delle policies, linee guida e delle buone pratiche basate sulle evidenze cui l'Italia contribuisce in maniera significativa a livello Europeo.

L'analisi pertanto è intesa come strumento utile per individuare aree di miglioramento e disegnare interventi specifici di tipo organizzativo e gestionale a livello regionale, provinciale e locale. Laddove sia necessario, l'Agenzia è disponibile a fornire il supporto tecnico necessario alla piena realizzazione di piani di rete progettati su evidenze tecnico-scientifiche, organizzative adeguati alle caratteristiche regionali, per la adeguata presa in carico della persona con ictus cerebrale.

Futuri utili approfondimenti per la Rete Ictus:

- individuare indicatori di processo e outcome delle fasi di transizione per disegnare azioni di miglioramento e mettere in atto strategie di presa in carico dei soggetti con ictus, incentrate sui bisogni e caratteristiche individuali (personalizzazione delle cure), modello che può trovare il giusto percorso nell'assetto territoriale definito dal DM77/2022;
- traduzione delle evidenze cliniche (*evidenze based medicine*) in modelli organizzativi innovativi, flessibili e sostenibili per valorizzare le competenze del singolo operatore in un team multiprofessionale in una ottica di "rete diffusa".

La Rete Trauma:

Gli indicatori analizzati per la rete trauma non permettono di valutare l'effettiva presa in carico e performance perché, al momento sono focalizzati sull'impatto dell'occupazione dei posti letto da trauma in neurochirurgia e terapia intensiva. La rete trauma si embrica a più livelli con la rete dell'emergenza - urgenza e delle specialistiche ad alto impatto assistenziale; quindi, sarà necessario discriminare meglio la dinamica e le funzioni per ciascuna Regione/P.A.

Futuri utili approfondimenti per la Rete Trauma:

identificare indicatori più specifici e superare le problematiche legate alle fonti dei dati e alle codifiche.

La Rete Emergenza - Urgenza:

Le difformità sono ancora importanti sugli esiti in particolare sulla Rete dell'emergenza – urgenza, e negli approfondimenti Regionali verranno approfonditi con indicazioni e suggerimenti su fattori correttivi. Importante capire come migliorare il sistema dell'emergenza ospedaliera e relativo impatto sulle reti tempo dipendenti nel presente e nel futuro. Potenziare il modello della gestione della non urgenza e il rapporto con la Medicina del Territorio, alla luce del DM77.

Futuri utili approfondimenti per la Rete Emergenza – Urgenza:

- verifica e ottimizzazione dei flussi di dati (l'inadeguatezza/incompletezza del flusso EMUR;
- inserimento della Sepsi nelle reti tempo dipendenti (alla luce della letteratura scientifica e dei dati di mortalità);
- standard organizzativi e tecnologici (con particolare riferimento agli organici in rapporto alla nuova complessità);
- reclutamento del personale (il tema di come valorizzare i professionisti, aumentare l'attrattività) e formazione (specializzandi, non specialisti);
- articolazione delle strutture MEU: PS, OBI, degenze e terapie semintensive di MEU;
- integrazione tra fase preospedaliera e fase ospedaliera dell'emergenza urgenza (unicità del ruolo, dipartimenti integrati)
- *boarding*: piano nazionale di gestione del *boarding* e indicatori di monitoraggio;
- comunicazione (educazione al buon uso dei servizi, prevenzione dei conflitti).

3.2 Livello Regionale

Nei fascicoli seguenti sono riportati i risultati delle analisi/elaborazioni svolte per singola Regione/P.A..

Reti Tempo Dipendenti

ABRUZZO

Analisi della struttura e processi di governance della Rete

La Regione Abruzzo ha formalizzato le Reti Tempo-Dipendenti; tuttavia, non è stato approvato il Piano di Rete e relativo sistema di monitoraggio e indicatori specifici per valutare i meccanismi organizzativi delle Reti e non è stato previsto un finanziamento dedicato.

Sono stati formalizzati i principali PDTA regionali da implementare nelle reti.

La Regione ha integrato i percorsi delle Reti TD con le strutture territoriali previste dal DM 77/2022 per i cambiamenti di setting assistenziale.

Sintesi dei Risultati

Di seguito sono rappresentati, per ciascuna rete, i volumi e gli esiti degli indicatori calcolati per la Regione Abruzzo per l'anno 2022.

1. Indicatori Rete Cardiologica

1.1. Volume di ricoveri per IMA, PTCA, interventi chirurgici di BPCA

Area territoriale	Volume di ricoveri per IMA	Volume di ricoveri per PTCA	Volume di ricoveri per interventi di BPCA
ASL Avezzano-Sulmona-L'aquila	668	488	
ASL Lanciano-Vasto-Chieti	829	438	227
ASL Pescara	597	846	
ASL Teramo	530	541	122
ABRUZZO	**2.624**	**2.313**	**349**

1.2. Proporzione di IMA STEMI trattati con PTCA entro 90' dal ricovero

Area territoriale	Numero di ricoveri per IMA STEMI	Numero di ricoveri per IMA STEMI in cui il paziente abbia eseguito una PTCA entro 90'	Tasso	Tasso Adj	P-Value
ASL Avezzano-Sulmona-L'aquila	178	99	55,62%		
ASL Lanciano-Vasto-Chieti	161	71	44,10%		
ASL Pescara	187	121	64,71%		
ASL Teramo	207	136	65,70%		
ABRUZZO	**733**	**427**	**58,25%**	**62,70%**	**<0,001**

Si riporta la rappresentazione cartografica dell'indicatore e la tabella con l'elenco delle strutture della Regione e i rispettivi volumi di IMA.

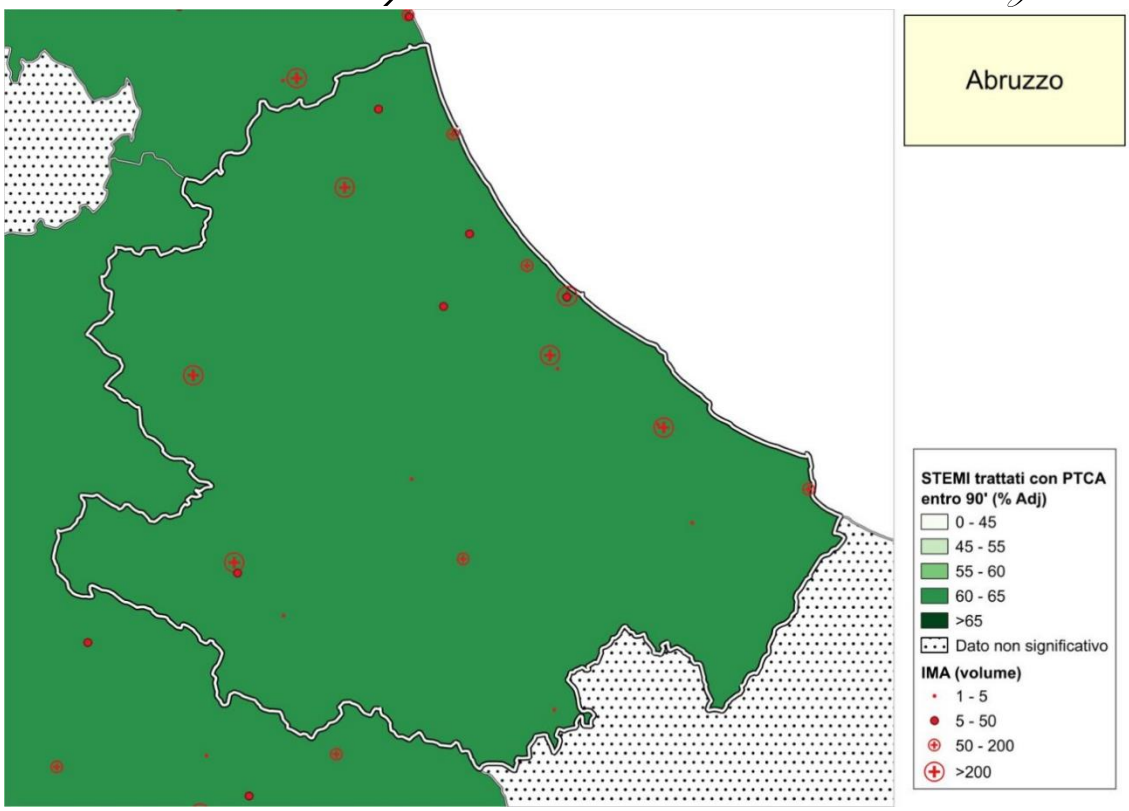

STRUTTURA	ASL	IMA (Volume)
OSPEDALE SAN SALVATORE	ASL Avezzano-Sulmona-L'aquila	244
PO SULMONA ' DELL' ANNUNZIATA'	ASL Avezzano-Sulmona-L'aquila	95
PO AVEZZANO 'S. FILIPPO E NICOLA'	ASL Avezzano-Sulmona-L'aquila	315
Presidio Ospedaliero 'Castel Di Sangro'	ASL Avezzano-Sulmona-L'aquila	5
CASA DI CURA 'DI LORENZO'	ASL Avezzano-Sulmona-L'aquila	7
OSPEDALE MAZZINI	ASL Teramo	399
OSPEDALE MARIA S.S. DELLO SPLENDORE	ASL Teramo	82
OSPEDALE SAN LIBERATORE DI ATRI (TE)	ASL Teramo	24
OSPEDALE DELLA VAL VIBRATA	ASL Teramo	25
P.O. 'SPIRITO SANTO' PESCARA	ASL Pescara	501
P.O. S. MASSIMO di PENNE	ASL Pescara	8
P.O.SS.TRINITA' POPOLI	ASL Pescara	2
CASA DI CURA PIERANGELI	ASL Pescara	9
CASA di CURA VILLA SERENA	ASL Pescara	77
P.O. CLINICIZZ. 'SS. ANNUNZIATA' CHIETI	ASL Lanciano-Vasto-Chieti	479
P.O. LANCIANO Renzetti	ASL Lanciano-Vasto-Chieti	204
P.O. VASTO San Pio da Pietralcina	ASL Lanciano-Vasto-Chieti	141
P.O. ATESSA 'SAN CAMILLO DE LELLIS'	ASL Lanciano-Vasto-Chieti	1
P.O. 'G. BERNABEO' ORTONA	ASL Lanciano-Vasto-Chieti	2
CASA DI CURA PRIVATA 'DOTT. SPATOCCO'	ASL Lanciano-Vasto-Chieti	2
NOVA SALUS SRL	ASL Avezzano-Sulmona-L'aquila	2

1.3. Mortalità a 30 giorni dal ricovero per Infarto Miocardico Acuto (IMA)

Area territoriale	Nr. episodi di IMA	Nr.episodi di IMA, in cui il paziente risulta deceduto entro 30 gg dal ricovero	Tasso grezzo	Tasso Adj	P-Value
ASL Avezzano-Sulmona-L'aquila	483	47	9,73%	9,76%	<0,001
ASL Lanciano-Vasto-Chieti	491	49	9,98%	8,59%	<0,001
ASL Pescara	396	34	8,59%	8,50%	<0,001
ASL Teramo	397	32	8,06%	8,60%	<0,001
ABRUZZO	**1.767**	**162**	**9,17%**	**8,91%**	**<0,001**

1.4. Mortalità a 30 giorni dall'intervento di bypass aorto-coronarico (BPAC)

Area territoriale	Ricoveri con esecuzione di BPAC isolato	Ricoveri con esecuzione di BPAC isolato, in cui il paziente risulta deceduto entro 30 gg dalla data dell'intervento	Tasso grezzo	Tasso Adj	P-Value
ASL Lanciano-Vasto-Chieti	206	3	1,46%		
ASL Teramo	109	5	4,59%		
ABRUZZO	**315**	**8**	**2,54%**	**2,35%**	**<0,001**

In tabella sono riportate solo le aree territoriali che hanno almeno un valore al denominatore.

1.5. Individuazione dei "pazienti ad alto rischio ischemico residuo"

Area territoriale	Pazienti con diagnosi principale IMA STEMI o NSTEMI	Pazienti con diagnosi principale IMA STEMI o NSTEMI ad alto rischio	Tasso grezzo	Tasso Adj	P-Value
ASL Avezzano-Sulmona-L'aquila	580	162	27,93%	27,58%	<0,001
ASL Lanciano-Vasto-Chieti	757	199	26,29%	25,54%	<0,001
ASL Pescara	488	150	30,74%	30,73%	<0,001
ASL Teramo	474	143	30,17%	30,47%	<0,001
ABRUZZO	**2.299**	**654**	**28,45%**	**28,17%**	**<0,001**

1.6. Invio a programma di cardiologia riabilitativa (CR) degenziale o ambulatoriale

Area territoriale	Nr. ricoveri di pz con diagnosi principale di sindrome coronarica acuta, insufficienza cardiaca o ad alto rischio ischemico residuo	Nr. ricoveri di pz con diagnosi principale di sindrome coronarica acuta, insufficienza cardiaca o ad alto rischio ischemico residuo indirizzati in riabilitazione	Tasso grezzo	Tasso Adj	P-Value
ASL Avezzano-Sulmona-L'aquila	425	59	13,88%	13,56%	<0,001
ASL Lanciano-Vasto-Chieti	435	71	16,32%	16,05%	<0,001
ASL Pescara	337	24	7,12%	7,38%	<0,001
ASL Teramo	449	61	13,59%	13,74%	<0,001
ABRUZZO	**1.646**	**215**	**13,06%**	**13,06%**	**<0,001**

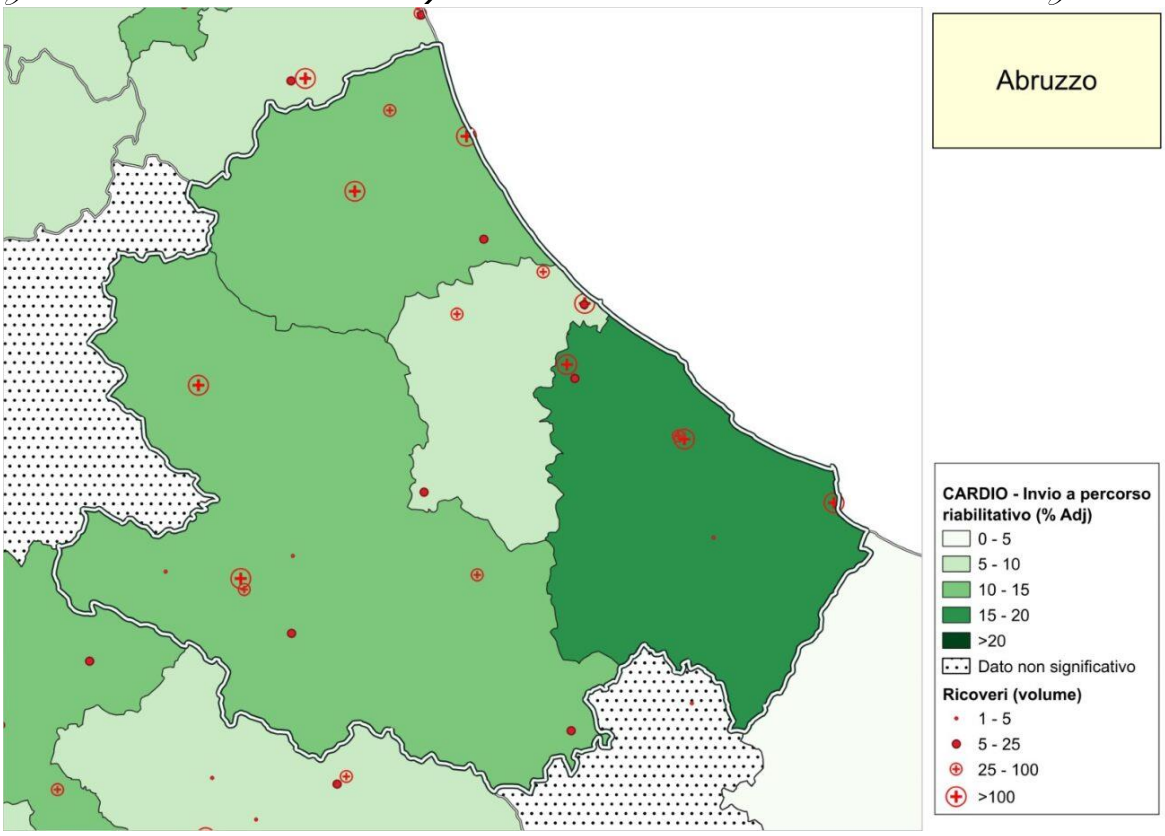

STRUTTURA	ASL	Ricoveri di pz con Sindrome Coronarica Acuta o Insufficienza Cardiaca e alto rischio ischemico residuo
OSPEDALE SAN SALVATORE	ASL Avezzano-Sulmona-L'aquila	141
PO SULMONA ' DELL' ANNUNZIATA'	ASL Avezzano-Sulmona-L'aquila	85
PO AVEZZANO 'S. FILIPPO E NICOLA'	ASL Avezzano-Sulmona-L'aquila	131
Presidio Ospedaliero 'Castel Di Sangro'	ASL Avezzano-Sulmona-L'aquila	21
PRESIDIO OSPEDALIERO TAGLIACOZZO 'UMBERTO I'	ASL Avezzano-Sulmona-L'aquila	4
CASA DI CURA 'DI LORENZO'	ASL Avezzano-Sulmona-L'aquila	35
Casa di Cura Privata L'Immacolata	ASL Avezzano-Sulmona-L'aquila	1
OSPEDALE MAZZINI	ASL Teramo	236
OSPEDALE MARIA S.S. DELLO SPLENDORE	ASL Teramo	119
OSPEDALE SAN LIBERATORE DI ATRI (TE)	ASL Teramo	18
OSPEDALE DELLA VAL VIBRATA	ASL Teramo	76
P.O. 'SPIRITO SANTO' PESCARA	ASL Pescara	228
P.O. S. MASSIMO di PENNE	ASL Pescara	30
P.O.SS.TRINITA' POPOLI	ASL Pescara	13
CASA DI CURA PIERANGELI	ASL Pescara	21
CASA di CURA VILLA SERENA	ASL Pescara	45
P.O. CLINICIZZ. 'SS. ANNUNZIATA' CHIETI	ASL Lanciano-Vasto-Chieti	190
P.O. LANCIANO Renzetti	ASL Lanciano-Vasto-Chieti	105
P.O. VASTO San Pio da Pietralcina	ASL Lanciano-Vasto-Chieti	101
P.O. ATESSA 'SAN CAMILLO DE LELLIS'	ASL Lanciano-Vasto-Chieti	1
P.O. 'G. BERNABEO' ORTONA	ASL Lanciano-Vasto-Chieti	27
CASA DI CURA PRIVATA 'DOTT. SPATOCCO'	ASL Lanciano-Vasto-Chieti	9
NOVA SALUS SRL	ASL Avezzano-Sulmona-L'aquila	7
CASA DI CURA S. FRANCESCO	ASL Lanciano-Vasto-Chieti	2

2. Anagrafica Rete Cardiologica

Di seguito, si riporta, per la Rete Cardiologica, l'anagrafica delle strutture della Regione con l'indicazione di: *Hub/Spoke* ove formalizzato dalla Regione, l'hub di afferenza per gli spoke, la presenza del servizio di emodinamica interventistica per i centri spoke, i volumi di produzione e i valori degli specifici indicatori per gli anni 2019, 2021 e 2022, calcolati secondo i protocolli illustrati nella metodologia.

TIPOLOGIA STRUTTURA	CODICE STRUTTURA A 8 CIFRE	DESCRIZIONE STRUTTURA	COMUNE / PROVINCIA	HUB / SPOKE	HUB DI RIFERIMENTO A 8 CIFRE	HUB DI RIFERIMENTO	IL CENTRO SPOKE HA IL SERVIZIO DI EMODINAMICA INTERVENTISTICA (SI/NO)	Volume di ricoveri per IMA (protocollo PNE) (soglia minima 100/aa DM 70/2015) (N)			Volume di ricoveri per PTCA (protocollo PNE): ricoveri con almeno un intervento in angioplastica (soglia minima 250/aa DM 70/2015) (N)			Volume di ricoveri per bypass (protocollo PNE) (soglia minima DM 70/2015 200/aa) (N)			Proporzione di PTCA in STEMI su totale PTCA (min30% da DM70/2015) (PNE)	Proporzione di IMA STEMI trattati con PTCA entro 90' dal ricovero (PNE) (%)		MACCE ad 1 anno post IMA (PNE) (%)			Mortalità a 30 giorni dall'intervento di bypass aorto-coronarico (BPAC).(protocollo PNE DM70/15) (%)			IMA –STEMI			Riabilitazione						Shock		
																												Indicatore STEMI 3 Door in door out, strutture con emodinamica, per pazienti autopresentati 30min (%)			Individuazione dei "pazienti ad alto rischio ischemico residuo" (%)			Invio a programma di cardiologia riabilitativa (CR) degenziale o ambulatoriale (%)			Mortalità intraospedaliera nei pazienti <75aa con shock cardiogeno oppure scompenso cardiaco acuto (%)		
								2019	2021	2022	2019	2021	2022	2019	2021	2022	2022	2021	2022	2019	2021	2022	2019	2021	2022	2019	2021	2022	2019	2021	2022	2019	2021	2022	2019	2021	2022	2019	2021	2022
Ospedale a gestione diretta	13000101	OSPEDALE SAN SALVATORE	L'AQUILA (AQ)	Hub	13000101	OSPEDALE SAN SALVATORE		257	273	244	250	253	271				32,21%	52,24%	51,99%	20,15%	20,35%	18,27%								13,89%	5,56%		10,44%	13,53%		35,27%	37,32%		0,00%	0,00%
Ospedale a gestione diretta	13000201	PO SULMONA ' DELL' ANNUNZIATA'	SULMONA (AQ)	Spoke	13000101	OSPEDALE SAN SALVATORE	NO	98	139	95			2				0,00%			17,87%	19,69%	20,98%								0,00%	25,00%		1,24%	4,09%		51,85%	43,96%		9,09%	0,00%
Ospedale a gestione diretta	13000301	PO AVEZZANO 'S. FILIPPO E NICOLA'	AVEZZANO (AQ)	Spoke	13000101	OSPEDALE SAN SALVATORE	NO	367	285	315	271	209	215				39,72%	57,98%	67,03%	19,65%	11,71%	15,98%								0,00%	5,56%		11,63%	13,71%		36,48%	37,09%		6,67%	0,00%
Ospedale a gestione diretta	13000501	Presidio Ospedaliero 'Castel Di Sangro'	CASTEL DI SANGRO (AQ)	PS	13000301	PO AVEZZANO 'S. FILIPPO E NICOLA'		6	5	5																						0,00%	0,00%		25,00%	20,00%		0,00%	0,00%
Ospedale A Gestione Diretta	13000601	PRESIDIO OSPEDALIERO TAGLIACOZZO 'UMBERTO I'	Tagliacozzo AQ																													0,00%			0,00%			0,00%	
Casa di cura privata accreditata	13001001	CASA DI CURA 'DI LORENZO'	AVEZZANO (AQ)					16	16	7																						0,00%			0,00%			0,00%	
Casa di cura privata accreditata	13001201	Casa di Cura Privata L'Immacolata	CELANO (AQ)					2																								25,00%			0,00%			0,00%	
Casa Di Cura Privata - Accreditata	13001301	CASA DI CURA 'S RAFFAELE SPA'	Sulmona AQ					2																								0,00%			0,00%			0,00%	
Ospedale a gestione diretta	13001401	OSPEDALE MAZZINI	TERAMO (TE)	Hub	13001401	OSPEDALE MAZZINI		398	417	399	521	515	514	141	123	122	37,21%	58,76%	70,24%	15,60%	10,67%	15,89%	1,87%	1,43%	1,33%		4,26%	8,11%				2,11%	3,94%		29,46%	35,62%		6,38%	12,07%
Ospedale a gestione diretta	13001501	OSPEDALE MARIA S.S. DELLO SPLENDORE	GIULIANOVA (TE)	Spoke	13001401	OSPEDALE MAZZINI	NO	117	100	82	25	32	25				0,00%			26,16%	23,24%	8,73%					0,00%	0,00%				5,22%	12,46%		51,55%	60,53%		4,35%	4,26%
Ospedale a gestione diretta	13001601	OSPEDALE SAN LIBERATORE DI ATRI (TE)	ATRI (TE)	PS	13001501	OSPEDALE MARIA S.S. DELLO SPLENDORE		17	23	24	27	1	2				0,00%															17,54%	16,67%		30,00%	40,00%		0,00%	
Ospedale a gestione diretta	13001701	OSPEDALE DELLA VAL VIBRATA	SANT'OMERO (TE)	PS	13001501	OSPEDALE MARIA S.S. DELLO SPLENDORE		35	25	25																						0,00%	0,58%		50,00%	38,46%		0,00%	0,00%
Ospedale a gestione diretta	13001801	P.O. 'SPIRITO SANTO' PESCARA	PESCARA (PE)	Hub	13001801	P.O. 'SPIRITO SANTO' PESCARA		439	481	501	587	643	685				26,25%	67,97%	66,56%	18,64%	19,19%	16,84%						25,00%				3,00%	1,90%		37,83%	35,71%		9,68%	6,25%
Ospedale a gestione diretta	13001901	P.O. S. MASSIMO di PENNE	PENNE (PE)	PS	13001801	P.O. 'SPIRITO SANTO' PESCARA		8	4	8																						4,55%	1,45%		75,00%	50,00%		16,67%	0,00%
Ospedale a gestione diretta	13002001	P.O.SS.TRINITA' POPOLI	POPOLI (PE)	PS	13001801	P.O. 'SPIRITO SANTO' PESCARA		9	1	2																						0,00%	0,00%		100,00%	0,00%		0,00%	0,00%
Casa di cura privata accreditata	13002201	CASA DI CURA PIERANGELI	PESCARA (PE)					10	7	9	73	195	161				1,24%															6,59%			0,00%			0,00%	
Casa di cura privata accreditata	13002401	CASA di CURA VILLA SERENA	CITTA' SANT'ANGELO (PE)					54	82	77																						6,02%			0,00%			0,00%	
Ospedale a gestione diretta	13002601	P.O. CLINICIZZ. 'SS. ANNUNZIATA' CHIETI	CHIETI (CH)	Hub	13002601	P.O. CLINICIZZ. 'SS. ANNUNZIATA' CHIETI		676	567	479	474	391	365	220	272	227	41,00%	48,21%	52,48%	20,25%	13,37%	18,32%	1,71%	1,82%	1,37%		14,63%	25,00%				15,80%	10,61%		26,05%	22,81%		18,42%	8,33%
Ospedale a gestione diretta	13002801	P.O. LANCIANO Renzetti	LANCIANO (CH)	Spoke	13002601	P.O. CLINICIZZ. 'SS. ANNUNZIATA' CHIETI	NO	223	165	204	63	47	45				16,28%			14,67%	14,35%	9,61%					0,00%	6,67%				4,12%	3,32%		46,20%	53,09%		0,00%	5,26%
Ospedale a gestione diretta	13002901	P.O. VASTO San Pio da Pietralcina	VASTO (CH)	Spoke	13002601	P.O. CLINICIZZ. 'SS. ANNUNZIATA' CHIETI	NO	128	129	141	53	25	28				14,29%			22,82%	16,31%	17,20%					0,00%	0,00%				0,39%	1,61%		39,47%	42,97%		0,00%	7,69%
Ospedale a gestione diretta	13003001	P.O. ATESSA 'SAN CAMILLO DE LELLIS'	ATESSA (CH)	PS	13002801	P.O. LANCIANO Renzetti		9	1	1																						5,56%	0,00%		0,00%			0,00%	
Ospedale a gestione diretta	13003201	P.O. 'G. BERNABEO' ORTONA	ORTONA (CH)	PS	13002801	P.O. LANCIANO Renzetti		6		2																						0,00%	3,77%		0,00%	0,00%		0,00%	
Casa Di Cura Privata - Accreditata	13003501	CASA DI CURA PRIVATA 'DOTT. SPATOCCO'	Chieti CH					2	1	2																						15,25%			0,00%			4,76%	
Casa Di Cura Privata - Accreditata	13003901	CASA DI CURA I.N.I. CANISTRO	Canistro AQ																													0,00%			0,00%			0,00%	
Casa di cura privata accreditata	13004001	CASA DI CURA PRIVATA VILLA LETIZIA	L'AQUILA (AQ)					1																								0,00%			0,00%			0,00%	
Casa Di Cura Privata - Accreditata	13004101	NOVA SALUS SRL	Trasacco AQ						1	2																						0,00%			0,00%			0,00%	
Casa Di Cura Privata - Accreditata	13004201	CASA DI CURA S. FRANCESCO	Vasto CH						1																							33,33%			0,00%			0,00%	

3. Indicatori Rete Ictus

3.1. Mortalità a 30 gg dal ricovero

Area territoriale	Ricoveri con diagnosi principale di ictus ischemico	Ricoveri per ictus ischemico in cui il paziente risulti deceduto entro 30 gg dalla data di ricovero	Tasso	Tasso ADJ	P-Value
ASL Avezzano-Sulmona-L'aquila	341	48	14,08%	12,62%	<0,001
ASL Lanciano-Vasto-Chieti	318	44	13,84%	13,66%	<0,001
ASL Pescara	277	32	11,55%	10,17%	<0,001
ASL Teramo	267	39	14,61%	14,36%	<0,001
ABRUZZO	**1.203**	**163**	**13,55%**		

3.2. Ictus ischemico: Trattamento con trombolisi e trombectomia

Area territoriale	Nr. ricoveri totali per ictus ischemico	Nr. ricoveri per ictus ischemico con trattamento di trombolisi	% ricoveri per ictus ischemico con trattamento di trombolisi	Nr. ricoveri per ictus ischemico con trattamento di trombectomia	% ricoveri per ictus ischemico con trattamento di trombectomia
ASL Avezzano-Sulmona-L'aquila	492	102	20,73%	18	3,66%
ASL Lanciano-Vasto-Chieti	448	84	18,75%	0	0,00%
ASL Pescara	435	64	14,71%	4	0,92%
ASL Teramo	378	44	11,64%	8	2,12%
ABRUZZO	**1.753**	**294**	**16,77%**	**30**	**1,71%**

NB: la procedura di trombectomia viene eseguita ove indicato dalla Regione secondo il piano di rete in relazione ai nodi della rete

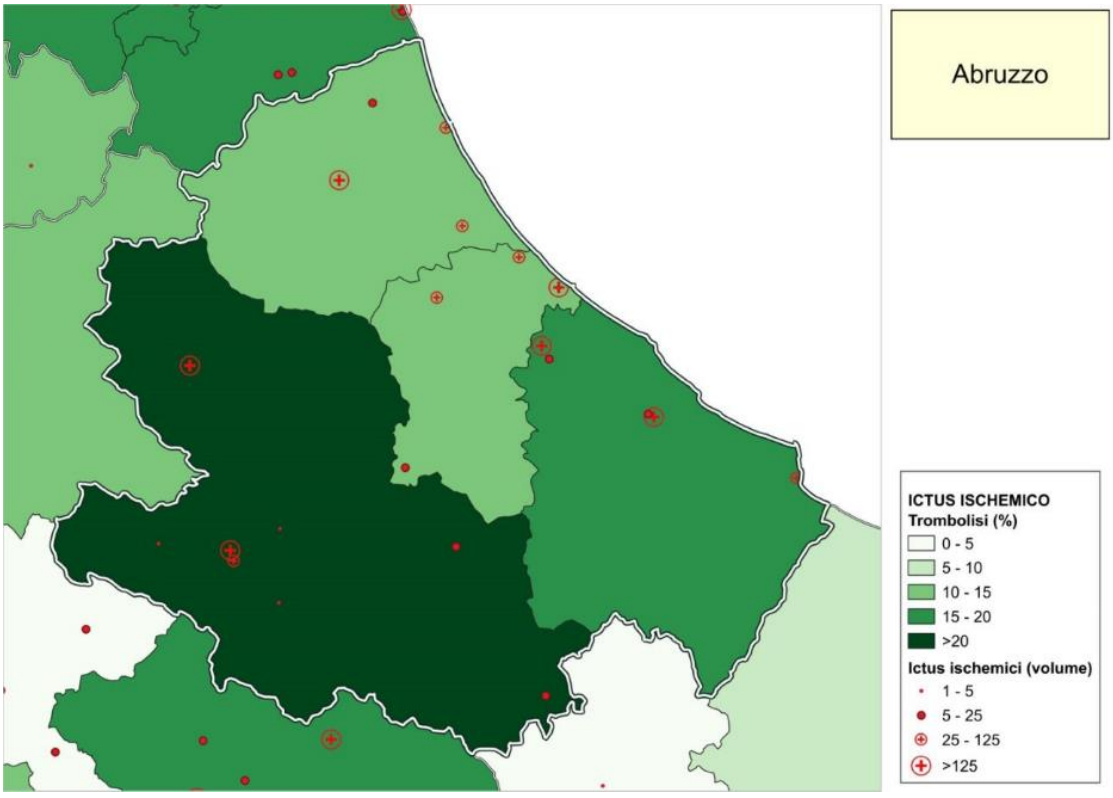

STRUTTURA	ASL	ICTUS ISCHEMICO (Volume)
OSPEDALE SAN SALVATORE	ASL Avezzano-Sulmona-L'aquila	179
PO SULMONA ' DELL' ANNUNZIATA'	ASL Avezzano-Sulmona-L'aquila	24
PO AVEZZANO 'S. FILIPPO E NICOLA'	ASL Avezzano-Sulmona-L'aquila	234
Presidio Ospedaliero 'Castel Di Sangro'	ASL Avezzano-Sulmona-L'aquila	14
PRESIDIO OSPEDALIERO TAGLIACOZZO 'UMBERTO I'	ASL Avezzano-Sulmona-L'aquila	5
CASA DI CURA 'DI LORENZO'	ASL Avezzano-Sulmona-L'aquila	31
Casa di Cura Privata L'Immacolata	ASL Avezzano-Sulmona-L'aquila	2
OSPEDALE MAZZINI	ASL Teramo	287
OSPEDALE MARIA S.S. DELLO SPLENDORE	ASL Teramo	36
OSPEDALE SAN LIBERATORE DI ATRI (TE)	ASL Teramo	36
OSPEDALE DELLA VAL VIBRATA	ASL Teramo	19
P.O. 'SPIRITO SANTO' PESCARA	ASL Pescara	333
P.O. S. MASSIMO di PENNE	ASL Pescara	29
P.O.SS.TRINITA' POPOLI	ASL Pescara	24
CASA DI CURA PIERANGELI	ASL Pescara	5
CASA di CURA VILLA SERENA	ASL Pescara	44
P.O. CLINICIZZ. 'SS. ANNUNZIATA' CHIETI	ASL Lanciano-Vasto-Chieti	176
P.O. LANCIANO Renzetti	ASL Lanciano-Vasto-Chieti	154
P.O. VASTO San Pio da Pietralcina	ASL Lanciano-Vasto-Chieti	99
P.O. 'G. BERNABEO' ORTONA	ASL Lanciano-Vasto-Chieti	6
CASA DI CURA PRIVATA 'DOTT. SPATOCCO'	ASL Lanciano-Vasto-Chieti	13
NOVA SALUS SRL	ASL Avezzano-Sulmona-L'aquila	3

3.3. Trattamento dell'emorragia subaracnoidea entro le 48h

Area territoriale	Nr. ricoveri con diagnosi di emorragia subaracnoidea	Nr. ricoveri per emorragia subaracnoidea con trattamento	Nr. ricoveri per emorragia subaracnoidea con trattamento entro le 48 ore successive al ricovero	% ricoveri per emorragia subaracnoidea con trattamento entro le 48 ore successive al ricovero
ASL Avezzano-Sulmona-L'aquila	28	10	8	80,00%
ASL Lanciano-Vasto-Chieti	14			
ASL Pescara	41	7	7	100,00%
ASL Teramo	21	5	5	100,00%
ABRUZZO	**104**	**22**	**20**	**90,91%**

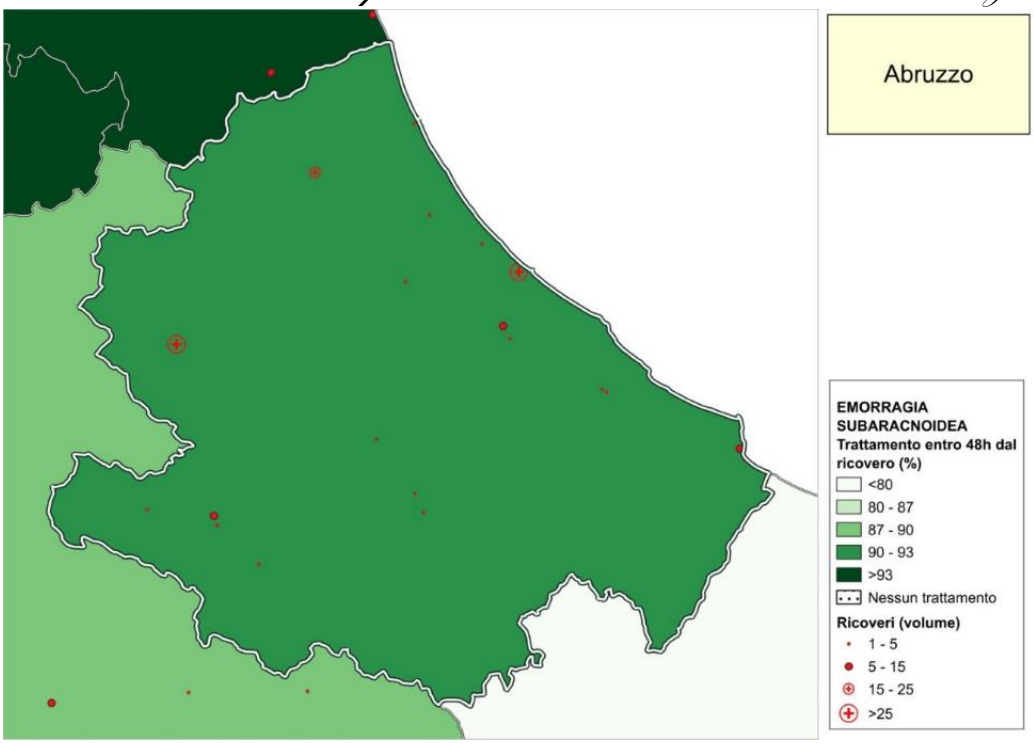

STRUTTURA	ASL	EMORRAGIA SUBARACNOIDEA (Volume ricoveri)
OSPEDALE SAN SALVATORE	ASL Avezzano-Sulmona-L'aquila	30
PO SULMONA ' DELL' ANNUNZIATA'	ASL Avezzano-Sulmona-L'aquila	3
PO AVEZZANO 'S. FILIPPO E NICOLA'	ASL Avezzano-Sulmona-L'aquila	10
PRESIDIO OSPEDALIERO TAGLIACOZZO 'UMBERTO I'	ASL Avezzano-Sulmona-L'aquila	2
CASA DI CURA 'DI LORENZO'	ASL Avezzano-Sulmona-L'aquila	1
CASA DI CURA 'S RAFFAELE SPA'	ASL Avezzano-Sulmona-L'aquila	1
OSPEDALE MAZZINI	ASL Teramo	21
OSPEDALE MARIA S.S. DELLO SPLENDORE	ASL Teramo	3
OSPEDALE SAN LIBERATORE DI ATRI (TE)	ASL Teramo	3
P.O. 'SPIRITO SANTO' PESCARA	ASL Pescara	48
P.O. S. MASSIMO di PENNE	ASL Pescara	3
P.O.SS.TRINITA' POPOLI	ASL Pescara	2
CASA di CURA VILLA SERENA	ASL Pescara	4
P.O. CLINICIZZ. 'SS. ANNUNZIATA' CHIETI	ASL Lanciano-Vasto-Chieti	12
P.O. LANCIANO Renzetti	ASL Lanciano-Vasto-Chieti	2
P.O. VASTO San Pio da Pietralcina	ASL Lanciano-Vasto-Chieti	14
P.O. 'G. BERNABEO' ORTONA	ASL Lanciano-Vasto-Chieti	2
CASA DI CURA PRIVATA 'DOTT. SPATOCCO'	ASL Lanciano-Vasto-Chieti	1
NOVA SALUS SRL	ASL Avezzano-Sulmona-L'aquila	2
CASA DI CURA S. FRANCESCO	ASL Lanciano-Vasto-Chieti	1

3.4. Riabilitazione: Dimissioni con invio a riabilitazione

Area territoriale	Nr. ricoveri di pazienti con diagnosi di ictus	Nr. ricoveri di pazienti con diagnosi di ictus indirizzati ad un percorso riabilitativo	Tasso grezzo	Tasso ADJ	P-Value
ASL Avezzano-Sulmona-L'aquila	467	163	34,90%	34,34%	<0,001
ASL Lanciano-Vasto-Chieti	427	153	35,83%	35,19%	<0,001
ASL Pescara	524	181	34,54%	33,95%	<0,001
ASL Teramo	393	124	31,55%	31,13%	<0,001
ABRUZZO	**1.811**	**621**	**34,29%**	**33,79%**	**<0,001**

4. Anagrafica Rete Ictus

Di seguito, si riporta, per la Rete Ictus, l'anagrafica delle strutture della Regione con l'indicazione di: Hub/Spoke ove formalizzato dalla Regione, l'hub di afferenza per gli spoke, la classificazione delle Stroke Unit con l'indicazione del numero di posti letto, i volumi di produzione e i valori degli specifici indicatori per gli anni 2019, 2021 e 2022, calcolati secondo i protocolli illustrati nella metodologia.

TIPOLOGIA STRUTTURA	CODICE STRUTTURA A 8 CIFRE	DESCRIZIONE STRUTTURA	COMUNE / PROVINCIA	HUB / SPOKE	HUB DI RIFERIMENTO A 8 CIFRE	HUB DI RIFERIMENTO	N POSTI LETTO S.U.	STROKE UNIT (I/II LIVELLO)	Mortalità a 30 gg dal ricovero (PNE) (%)			MACCE ad 1 anno post ictus ischemico (PNE) (%)		ICTUS ISCHEMICO						ICTUS EMORRAGICO		RIABILITAZIONE		
														Trattamento con trombolisi (N trombolisi per struttura)			Trattamento con trombectomia (N trombectomia per struttura)			Trattamento chirurgico dell'ictus subaracnoideo per struttura (%)		Dimissioni con invio a riabilitazione (%)		
									2019	2021	2022	2021	2022	2019	2021	2022	2019	2021	2022	2021	2022	2019	2021	2022
Ospedale a gestione diretta	13000101	OSPEDALE SAN SALVATORE	L'AQUILA (AQ)	Hub	13000101	OSPEDALE SAN SALVATORE	11	II LIVELLO	10,06%	9,65%	16,04%	17,44%	21,36%	30	27	47	0	0	0	31,65%	7,69%	12,50%	13,83%	16,92%
Ospedale a gestione diretta	13000201	PO SULMONA ' DELL' ANNUNZIATA'	SULMONA (AQ)	Spoke	13001801	P.O. 'SPIRITO SANTO' PESCARA	1	I LIVELLO	11,11%						0		0	0	0	0,00%	0,00%	25,27%	25,00%	12,50%
Ospedale a gestione diretta	13000301	PO AVEZZANO 'S. FILIPPO E NICOLA'	AVEZZANO (AQ)	Spoke	13000101	OSPEDALE SAN SALVATORE	6	I LIVELLO	8,92%	11,12%	13,15%	29,40%	33,41%	100	82	55	18	31	21	1,75%	0,60%	55,81%	59,64%	38,02%
Ospedale a gestione diretta	13000501	Presidio Ospedaliero 'Castel Di Sangro'	CASTEL DI SANGRO (AQ)	PS	13000201	PO SULMONA ' DELL' ANNUNZIATA'			17,65%						0		0	0	0	22,22%	0,00%	15,15%	5,26%	4,35%
Ospedale A Gestione Diretta	13000601	PRESIDIO OSPEDALIERO TAGLIACOZZO 'UMBERTO I'	Tagliacozzo AQ												0			0		0,00%			0,00%	
Casa di cura privata accreditata	13001001	CASA DI CURA 'DI LORENZO'	AVEZZANO (AQ)						0,00%						0			0		0,00%			0,00%	
Casa di cura privata accreditata	13001201	Casa di Cura Privata L'Immacolata	CELANO (AQ)						0,00%															
Casa Di Cura Privata - Accreditata	13001301	CASA DI CURA 'S RAFFAELE SPA'	Sulmona AQ												0			0		0,00%			0,00%	
Ospedale a gestione diretta	13001401	OSPEDALE MAZZINI	TERAMO (TE)	Spoke	13000101	OSPEDALE SAN SALVATORE	20	I LIVELLO	14,54%	14,14%	11,31%	23,67%	20,17%	30	50	44	4	16	10	21,24%	3,81%	3,74%	11,86%	16,31%
Ospedale a gestione diretta	13001501	OSPEDALE MARIA S.S. DELLO SPLENDORE	GIULIANOVA (TE)	PS	13001401	OSPEDALE MAZZINI			27,27%						0		0	0	0	20,00%	1,82%	18,75%	37,50%	29,09%
Ospedale a gestione diretta	13001601	OSPEDALE SAN LIBERATORE DI ATRI (TE)	ATRI (TE)	PS	13002601	P.O. CLINICIZZ. 'SS. ANNUNZIATA' CHIETI			19,35%						0		0	0	0	23,08%	3,45%	16,67%	23,88%	22,41%
Ospedale a gestione diretta	13001701	OSPEDALE DELLA VAL VIBRATA	SANT'OMERO (TE)	PS	13001401	OSPEDALE MAZZINI			9,38%			15,79%			0		0	0	0	0,00%	0,00%	2,86%	2,25%	13,33%
Ospedale a gestione diretta	13001801	P.O. 'SPIRITO SANTO' PESCARA	PESCARA (PE)	Hub	13001801	P.O. 'SPIRITO SANTO' PESCARA	18	II LIVELLO	13,95%	18,42%	13,46%	17,97%	23,01%	55	71	64	0	0	4	22,94%	4,99%	19,84%	23,47%	23,11%
Ospedale a gestione diretta	13001901	P.O. S. MASSIMO di PENNE	PENNE (PE)	PS	13002601	P.O. CLINICIZZ. 'SS. ANNUNZIATA' CHIETI			7,14%						0		0	0	0	0,00%	6,82%	9,68%	16,67%	9,09%
Ospedale a gestione diretta	13002001	P.O.SS.TRINITA' POPOLI	POPOLI (PE)	PS	13000201	PO SULMONA ' DELL' ANNUNZIATA'			23,53%						0		0	0	0	0,00%	3,92%	11,29%	17,39%	17,65%
Casa di cura privata accreditata	13002201	CASA DI CURA PIERANGELI	PESCARA (PE)						0,00%						0			0		0,00%			18,18%	
Casa di cura privata accreditata	13002401	CASA di CURA VILLA SERENA	CITTA' SANT'ANGELO (PE)						0,00%	3,26%			14,59%		0			0		0,00%			37,61%	
Ospedale a gestione diretta	13002601	P.O. CLINICIZZ. 'SS. ANNUNZIATA' CHIETI	CHIETI (CH)	Spoke	13001801	P.O. 'SPIRITO SANTO' PESCARA	20	I LIVELLO	12,58%	7,46%	14,97%	12,78%	26,48%	29	51	54	0	0	0	19,57%	2,29%	19,68%	21,77%	22,14%
Ospedale a gestione diretta	13002801	P.O. LANCIANO Renzetti	LANCIANO (CH)	Spoke	13001801	P.O. 'SPIRITO SANTO' PESCARA	18	I LIVELLO	13,01%	8,78%	12,95%	22,62%	22,06%	31	18	19	0	0	0	3,85%	0,48%	35,16%	23,83%	27,54%
Ospedale a gestione diretta	13002901	P.O. VASTO San Pio da Pietralcina	VASTO (CH)	Spoke	13001801	P.O. 'SPIRITO SANTO' PESCARA	18	I LIVELLO	12,04%	6,07%	13,11%	23,42%	25,41%	27	16	11	0	0	0	5,41%	3,64%	19,91%	20,60%	16,36%
Ospedale a gestione diretta	13003001	P.O. ATESSA 'SAN CAMILLO DE LELLIS'	ATESSA (CH)	PS	13002801	P.O. LANCIANO Renzetti			50,00%						0		0	0	0	0,00%	0,00%	15,63%	16,67%	40,00%
Ospedale a gestione diretta	13003201	P.O. 'G. BERNABEO' ORTONA	ORTONA (CH)	PS	13002801	P.O. LANCIANO Renzetti			0,00%						0		0	0	0	0,00%	5,88%	8,70%	5,88%	0,00%
Casa Di Cura Privata - Accreditata	13003501	CASA DI CURA PRIVATA 'DOTT. SPATOCCO'	Chieti CH						25,00%						0			0		0,00%			13,33%	
Casa Di Cura Privata - Accreditata	13003901	CASA DI CURA I.N.I. CANISTRO	Canistro AQ																					
Casa di cura privata accreditata	13004001	CASA DI CURA PRIVATA VILLA LETIZIA	L'AQUILA (AQ)						0,00%															
Casa Di Cura Privata - Accreditata	13004101	NOVA SALUS SRL	Trasacco AQ												0			0		0,00%			0,00%	
Casa Di Cura Privata - Accreditata	13004201	CASA DI CURA S. FRANCESCO	Vasto CH												0			0		0,00%			7,69%	

5. Indicatori Rete Trauma

5.1. Ricoveri per patologie traumatiche e postumi di trauma con transito in neurochirurgia e terapia intensiva

Area territoriale	Volume di ricoveri per patologie traumatiche e postumi di trauma	Volume di ricoveri per patologie traumatiche e postumi di trauma		% ricoveri per patologie traumatiche e postumi di trauma con transito in neurochirurgia	% ricoveri per patologie traumatiche e postumi di trauma con transito nei reparti di terapia intensiva
		con transito in neurochirurgia	con transito nei reparti di terapia intensiva		
ASL Avezzano-Sulmona-L'aquila	2.821	110	38	3,90%	1,35%
ASL Lanciano-Vasto-Chieti	2.671	0	36	0,00%	1,35%
ASL Pescara	3.110	140	66	4,50%	2,12%
ASL Teramo	2.173	122	56	5,61%	2,58%
ABRUZZO	**10.775**	**372**	**196**	**3,45%**	**1,82%**

5.2. Tasso di occupazione di posti letto del reparto di neurochirurgia per trauma e post trauma

Area Territoriale	Somma delle giornate di degenza di pazienti con ricovero per patologie traumatiche e postumi di trauma con transito in neurochirurgia	Capacità ricettiva del reparto di neurochirurgia	Tasso di occupazione dei posti letto di neurochirurgia per ricoveri per patologie traumatiche e postumi di trauma
ASL Avezzano-Sulmona-L'aquila	1.299	7.969	16,30%
ASL Lanciano-Vasto-Chieti	0	0	
ASL Pescara	1.116	8.091	13,79%
ASL Teramo	1.369	7.300	18,75%
ABRUZZO	3.784	23.360	16,20%

STRUTTURA	ASL	RICOVERI CON TRANSITO IN NEUROCHIRURGIA
OSPEDALE SAN SALVATORE	ASL Avezzano-Sulmona-L'aquila	110
OSPEDALE MAZZINI	ASL Teramo	122
P.O. 'SPIRITO SANTO' PESCARA	ASL Pescara	140

5.3. Tasso di occupazione di posti letto del reparto di terapia intensiva da trauma e post- trauma

Area Territoriale	Somma delle giornate di degenza di pazienti con ricovero per patologie traumatiche e postumi di trauma con transito in terapia intensiva	Capacità ricettiva del reparto di terapia intensiva	**Tasso di occupazione dei posti letto di terapia intensiva per ricoveri per patologie traumatiche e postumi di trauma**
ASL Avezzano-Sulmona-L'aquila	672	11.315	5,94%
ASL Lanciano-Vasto-Chieti	402	12.228	3,29%
ASL Pescara	812	14.600	5,56%
ASL Teramo	646	12.593	5,13%
ABRUZZO	2.532	50.735	4,99%

STRUTTURA	ASL	RICOVERI CON TRANSITO IN TERAPIA INTENSIVA
OSPEDALE SAN SALVATORE	ASL Avezzano-Sulmona-L'aquila	24
PO SULMONA ' DELL' ANNUNZIATA'	ASL Avezzano-Sulmona-L'aquila	5
PO AVEZZANO 'S. FILIPPO E NICOLA'	ASL Avezzano-Sulmona-L'aquila	9
OSPEDALE MAZZINI	ASL Teramo	33
OSPEDALE MARIA S.S. DELLO SPLENDORE	ASL Teramo	5
OSPEDALE SAN LIBERATORE DI ATRI (TE)	ASL Teramo	13
OSPEDALE DELLA VAL VIBRATA	ASL Teramo	5
P.O. 'SPIRITO SANTO' PESCARA	ASL Pescara	40
P.O.SS.TRINITA' POPOLI	ASL Pescara	25
CASA di CURA VILLA SERENA	ASL Pescara	1
P.O. CLINICIZZ. 'SS. ANNUNZIATA' CHIETI	ASL Lanciano-Vasto-Chieti	24
P.O. LANCIANO Renzetti	ASL Lanciano-Vasto-Chieti	6
P.O. VASTO San Pio da Pietralcina	ASL Lanciano-Vasto-Chieti	6

6. Anagrafica Rete Trauma

Di seguito, si riporta, per la Rete Trauma, l'anagrafica delle strutture della Regione con l'indicazione di: Hub/Spoke ove formalizzato dalla Regione, l'hub di afferenza per gli spoke, la classificazione in CTS/CTZ/PST (come da DM 70/15) e i volumi di produzione per gli anni 2019, 2021 e 2022, calcolati secondo i protocolli illustrati nella metodologia.

TIPOLOGIA STRUTTURA	CODICE STRUTTURA A 8 CIFRE	DESCRIZIONE STRUTTURA	COMUNE / PROVINCIA	HUB / SPOKE	HUB DI RIFERIMENTO A 8 CIFRE	HUB DI RIFERIMENTO	CLASSIFICAZIONE (CTS/ CTZ/ PST)	Volume di ricoveri per patologie traumatiche e postumi di trauma (SDO) (N)			di cui ricoveri in T.I. e rianimazione (N)			di cui ricoveri in Neurochirurgia (N)		
								2019	2021	2022	2019	2021	2022	2019	2021	2022
Ospedale a gestione diretta	13000101	OSPEDALE SAN SALVATORE	L'AQUILA (AQ)	Hub	13000101	OSPEDALE SAN SALVATORE	CTZ	1190	1016	1045	38	24	24	141	125	110
Ospedale a gestione diretta	13000201	PO SULMONA ' DELL' ANNUNZIATA'	SULMONA (AQ)	Spoke	13001801	P.O. 'SPIRITO SANTO' PESCARA	PST	576	533	504	14	9	5	0	0	0
Ospedale a gestione diretta	13000301	PO AVEZZANO 'S. FILIPPO E NICOLA'	AVEZZANO (AQ)	Spoke	13000101	OSPEDALE SAN SALVATORE	PST	865	728	668	13	11	9	0	0	0
Ospedale a gestione diretta	13000501	Presidio Ospedaliero 'Castel Di Sangro'	CASTEL DI SANGRO (AQ)					280	141	95	0	0	0	0	0	0
Ospedale A Gestione Diretta	13000601	PRESIDIO OSPEDALIERO TAGLIACOZZO 'UMBERTO I'	Tagliacozzo AQ					74	30	52	0	0	0	0	0	0
Casa di cura privata accreditata	13001001	CASA DI CURA 'DI LORENZO'	AVEZZANO (AQ)					103	50	56	4	1	0	0	0	0
Casa di cura privata accreditata	13001201	Casa di Cura Privata L'Immacolata	CELANO (AQ)					6	8	3	0	0	0	0	0	0
Casa Di Cura Privata - Accreditata	13001301	CASA DI CURA 'S RAFFAELE SPA'	Sulmona AQ					13	1	13	0	0	0	0	0	0
Ospedale a gestione diretta	13001401	OSPEDALE MAZZINI	TERAMO (TE)	Spoke	13001801	P.O. 'SPIRITO SANTO' PESCARA	CTZ	1019	880	780	40	42	33	140	166	122
Ospedale a gestione diretta	13001501	OSPEDALE MARIA S.S. DELLO SPLENDORE	GIULIANOVA (TE)					407	341	525	7	6	5	0	0	0
Ospedale a gestione diretta	13001601	OSPEDALE SAN LIBERATORE DI ATRI (TE)	ATRI (TE)					638	509	518	7	9	13	0	0	0
Ospedale a gestione diretta	13001701	OSPEDALE DELLA VAL VIBRATA	SANT'OMERO (TE)					405	385	350	4	4	5	0	0	0
Ospedale a gestione diretta	13001801	P.O. 'SPIRITO SANTO' PESCARA	PESCARA (PE)	Hub	13001801	P.O. 'SPIRITO SANTO' PESCARA	CTS	1856	1651	1665	53	59	40	157	161	140
Ospedale a gestione diretta	13001901	P.O. S. MASSIMO di PENNE	PENNE (PE)					199	406	382	0	0	0	0	0	0
Ospedale a gestione diretta	13002001	P.O.SS.TRINITA' POPOLI	POPOLI (PE)					256	396	414	8	35	25	0	0	0
Casa di cura privata accreditata	13002201	CASA DI CURA PIERANGELI	PESCARA (PE)					332	350	458	0	0	0	0	0	0
Casa di cura privata accreditata	13002401	CASA di CURA VILLA SERENA	CITTA' SANT'ANGELO (PE)					159	155	191	3	0	1	0	0	0
Ospedale a gestione diretta	13002601	P.O. CLINICIZZ. 'SS. ANNUNZIATA' CHIETI	CHIETI (CH)	Spoke	13001801	P.O. 'SPIRITO SANTO' PESCARA	CTZ	1054	821	919	23	15	24	0	0	0
Ospedale a gestione diretta	13002801	P.O. LANCIANO Renzetti	LANCIANO (CH)	Spoke	13001801	P.O. 'SPIRITO SANTO' PESCARA	PST	1085	801	755	9	26	6	0	0	0
Ospedale a gestione diretta	13002901	P.O. VASTO San Pio da Pietralcina	VASTO (CH)	Spoke	13001801	P.O. 'SPIRITO SANTO' PESCARA	PST	932	911	819	13	4	6	0	0	0
Ospedale a gestione diretta	13003001	P.O. ATESSA 'SAN CAMILLO DE LELLIS'	ATESSA (CH)					84	116	146	0	0	0	0	0	0
Ospedale a gestione diretta	13003201	P.O. 'G. BERNABEO' ORTONA	ORTONA (CH)					65	52	6	0	0	0	0	0	0
Casa Di Cura Privata - Accreditata	13003501	CASA DI CURA PRIVATA 'DOTT. SPATOCCO'	Chieti CH					43	19	23	0	0	0	0	0	0
Casa Di Cura Privata - Accreditata	13003901	CASA DI CURA I.N.I. CANISTRO	Canistro AQ					171	204	194	0	0	0	0	0	0
Casa di cura privata accreditata	13004001	CASA DI CURA PRIVATA VILLA LETIZIA	L'AQUILA (AQ)					162	181	188	0	0	0	0	0	0
Casa Di Cura Privata - Accreditata	13004101	NOVA SALUS SRL	Trasacco AQ					95	21	3	0	0	0	0	0	0
Casa Di Cura Privata - Accreditata	13004201	CASA DI CURA S. FRANCESCO	Vasto CH					6	3	3	0	0	0	0	0	0

7. Indicatori Rete Emergenza – Urgenza

7.1. Accessi alla rete per colore triage

Area Territoriale	Nr. accessi con codice BIANCO	Nr. accessi con codice VERDE	Nr. accessi con codice GIALLO	Nr. accessi con codice ROSSO
ASL Avezzano-Sulmona-L'aquila	2.375	43.082	34.042	2.656
ASL Lanciano-Vasto-Chieti	11.212	53.676	56.791	3.961
ASL Pescara	991	18.659	13.262	1.162
ASL Teramo	6.533	87.870	19.504	2.462
ABRUZZO	**21.111**	**203.287**	**123.599**	**10.241**

7.2. Proporzione di accessi con triage medico bianco seguiti dal ricovero del paziente

Area Territoriale	Nr. accessi con triage medico bianco	Nr. accessi con triage medico bianco seguiti da ricovero del paziente	% accessi con triage medico bianco seguiti da ricovero del paziente
ASL Avezzano-Sulmona-L'aquila	11.865	37	0,31%
ASL Lanciano-Vasto-Chieti	8.040	164	2,04%
ASL Pescara	2.881	38	1,32%
ASL Teramo	10.715	131	1,22%
ABRUZZO	**33.501**	**370**	**1,10%**

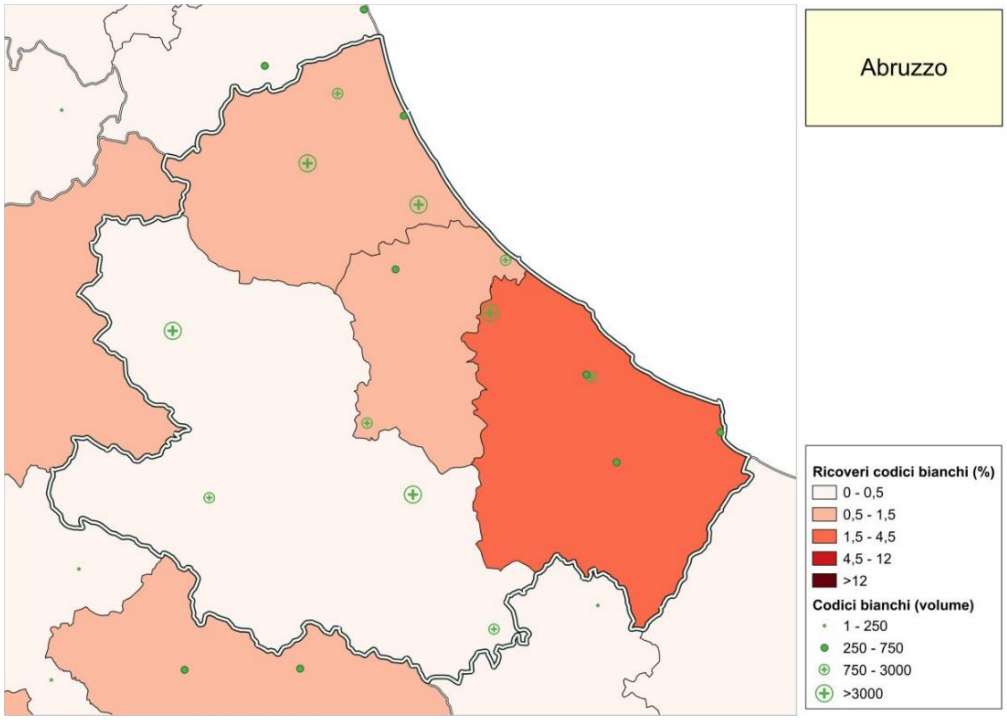

STRUTTURA	ASL	CODICI BIANCHI (nr. accessi)
OSPEDALE SAN SALVATORE	ASL Avezzano-Sulmona-L'aquila	5.300
PO SULMONA ' DELL' ANNUNZIATA'	ASL Avezzano-Sulmona-L'aquila	3.607
PO AVEZZANO 'S. FILIPPO E NICOLA'	ASL Avezzano-Sulmona-L'aquila	1.083
Presidio Ospedaliero 'Castel Di Sangro'	ASL Avezzano-Sulmona-L'aquila	1.875
OSPEDALE MAZZINI	ASL Teramo	5.294
OSPEDALE MARIA S.S. DELLO SPLENDORE	ASL Teramo	266
OSPEDALE SAN LIBERATORE DI ATRI (TE)	ASL Teramo	4.166
OSPEDALE DELLA VAL VIBRATA	ASL Teramo	989
P.O. 'SPIRITO SANTO' PESCARA	ASL Pescara	1.662
P.O. S. MASSIMO di PENNE	ASL Pescara	402
P.O.SS.TRINITA' POPOLI	ASL Pescara	817
P.O. CLINICIZZ. 'SS. ANNUNZIATA' CHIETI	ASL Lanciano-Vasto-Chieti	5.675
P.O. LANCIANO Renzetti	ASL Lanciano-Vasto-Chieti	1.109
P.O. VASTO San Pio da Pietralcina	ASL Lanciano-Vasto-Chieti	359
P.O. ATESSA 'SAN CAMILLO DE LELLIS'	ASL Lanciano-Vasto-Chieti	588
P.O. 'G. BERNABEO' ORTONA	ASL Lanciano-Vasto-Chieti	309

7.3. Proporzione di accessi con triage medico verde seguiti dal ricovero del paziente

Area Territoriale	Nr. accessi con triage medico verde	Nr. accessi con triage medico verde seguiti da ricovero del paziente	% accessi con triage medico verde seguiti da ricovero del paziente
ASL Avezzano-Sulmona-L'aquila	24.631	646	2,62%
ASL Lanciano-Vasto-Chieti	60.551	870	1,44%
ASL Pescara	7.880	251	3,19%
ASL Teramo	81.742	4.280	5,24%
ABRUZZO	**174.804**	**6.047**	**3,46%**

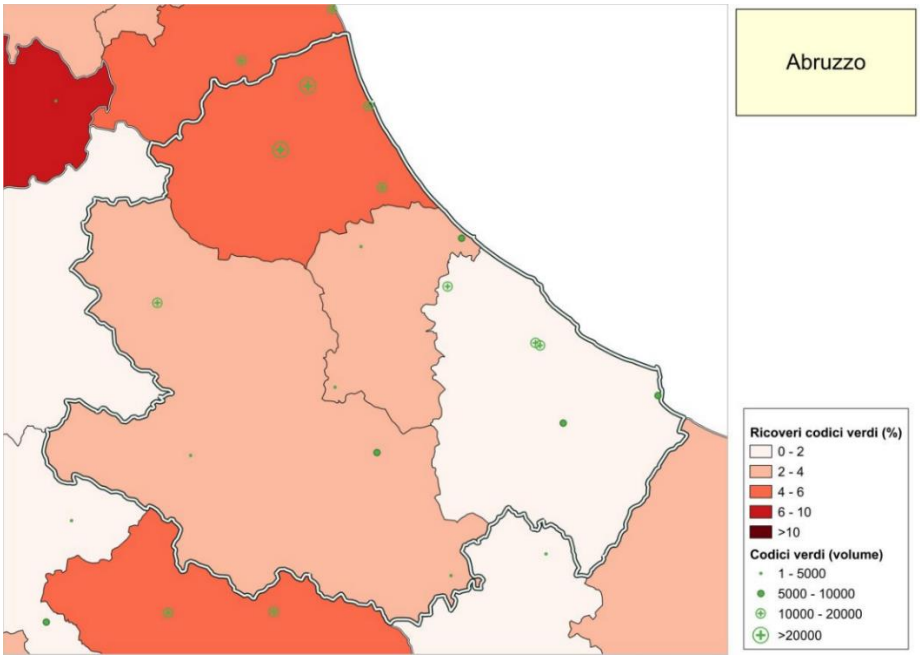

STRUTTURA	ASL	CODICI VERDI (nr. accessi)
OSPEDALE SAN SALVATORE	ASL Avezzano-Sulmona-L'aquila	11.184
PO SULMONA ' DELL' ANNUNZIATA'	ASL Avezzano-Sulmona-L'aquila	6.126
PO AVEZZANO 'S. FILIPPO E NICOLA'	ASL Avezzano-Sulmona-L'aquila	4.259
Presidio Ospedaliero 'Castel Di Sangro'	ASL Avezzano-Sulmona-L'aquila	3.062
OSPEDALE MAZZINI	ASL Teramo	29.199
OSPEDALE MARIA S.S. DELLO SPLENDORE	ASL Teramo	16.520
OSPEDALE SAN LIBERATORE DI ATRI (TE)	ASL Teramo	15.968
OSPEDALE DELLA VAL VIBRATA	ASL Teramo	20.055
P.O. 'SPIRITO SANTO' PESCARA	ASL Pescara	5.253
P.O. S. MASSIMO di PENNE	ASL Pescara	435
P.O.SS.TRINITA' POPOLI	ASL Pescara	2.192
P.O. CLINICIZZ. 'SS. ANNUNZIATA' CHIETI	ASL Lanciano-Vasto-Chieti	14.449
P.O. LANCIANO Renzetti	ASL Lanciano-Vasto-Chieti	19.694
P.O. VASTO San Pio da Pietralcina	ASL Lanciano-Vasto-Chieti	9.559
P.O. ATESSA 'SAN CAMILLO DE LELLIS'	ASL Lanciano-Vasto-Chieti	6.138
P.O. 'G. BERNABEO' ORTONA	ASL Lanciano-Vasto-Chieti	10.711

7.4. Tempo di permanenza in PS: media del numero di minuti intercorsi tra l'arrivo e la dimissione al Pronto soccorso dei pazienti per colore triage medico

Area territoriale	BIANCO			VERDE			GIALLO			ROSSO		
	N	Media	Mediana	N	Media	Mediana	N	Media	Mediana	N	Media	Mediana
ASL Avezzano-Sulmona-L'aquila	11.837	223,55	156	24.542	249,22	172	16.871	394,61	260	20.169	410,52	253
ASL Lanciano-Vasto-Chieti	8.036	134,72	100,5	60.069	217,53	148	40.689	418,38	254	3.217	417,71	259
ASL Pescara	2.845	260,82	144	7.793	262,17	160	9.079	334,66	184	4.362	530,90	309,5
ASL Teramo	10.703	170,60	118	81.487	236,10	169	11.750	356,12	236	2.626	288,02	176
ABRUZZO	**33.421**	**188,41**	**126**	**173.891**	**232,70**	**162**	**78.389**	**394,24**	**245**	**30.374**	**417,98**	**251**

7.5. Percentuale di accessi al Pronto soccorso con abbandono

Area Territoriale	Nr. accessi al PS con abbandono del paziente prima della visita medica o in corso di accertamenti e/o prima della chiusura della cartella clinica	Nr. Accessi al PS	% accessi con abbandono del paziente prima della visita medica o in corso di accertamenti e/o prima della chiusura della cartella clinica
ASL Avezzano-Sulmona-L'aquila	7.827	82.179	9,52%
ASL Lanciano-Vasto-Chieti	11.478	125.643	9,14%
ASL Pescara	8.898	34.077	26,11%
ASL Teramo	9.351	116.409	8,03%
ABRUZZO	**37.554**	**358.308**	**10,48%**

7.6. Proporzione di accessi seguiti dal trasferimento in Osservazione Breve Intensiva per ogni colore triage medico

Area Territoriale	Nr. accessi con triage medico bianco	Nr. accessi con triage medico bianco e trasferimento in OBI	% accessi con triage medico bianco e trasferimento in OBI	Nr. accessi con triage medico verde	Nr. accessi con triage medico verde e trasferimento in OBI	% accessi con triage medico verde e trasferimento in OBI	Nr. accessi con triage medico giallo	Nr. accessi con triage medico giallo e trasferimento in OBI	% accessi con triage medico giallo e trasferimento in OBI	Nr. accessi con triage medico rosso	Nr. accessi con triage medico rosso e trasferimento in OBI	% accessi con triage medico rosso e trasferimento in OBI
ASL Avezzano-Sulmona-L'aquila	11.865	169	1,42%	24.631	540	2,19%	17.131	411	2,40%	20.699	458	2,21%
ASL Lanciano-Vasto-Chieti	8.040	5	0,06%	60.551	522	0,86%	41.949	3.978	9,48%	3.298	318	9,64%
ASL Pescara	2.881	8	0,28%	7.880	21	0,27%	9.359	65	0,69%	4.895	98	2,00%
ASL Teramo	10.715	12	0,11%	81.742	895	1,09%	11.832	162	1,37%	2.643	20	0,76%
ABRUZZO	**33.501**	**194**	**0,58%**	**174.804**	**1.978**	**1,13%**	**80.271**	**4.616**	**5,75%**	**31.535**	**894**	**2,83%**

8. Anagrafica Rete Emergenza-Urgenza

Di seguito, si riporta, per la Rete emergenza-Urgenza, l'anagrafica delle strutture della Regione con: la classificazione in PS/DEA I/DEA II ove formalizzato dalla Regione, il DEA di afferenza, l'indicazione delle alte specialità in coerenza con quanto previsto dal DM 70/15 e gli specifici indicatori, anche con la suddivisione per codice colore, per gli anni 2019, 2021 e 2022, calcolati secondo i protocolli illustrati nella metodologia.

TIPOLOGIA STRUTTURA	CODICE STRUTTURA a 8 CIFRE	DESCRIZIONE STRUTTURA	COMUNE / PROVINCIA	PS/ DEA I/ DEA II	Struttura di riferimento a 8 cifre	Struttura di riferimento	Alte specialità da DM 70/2015	Door to door (hh:mm)			% di abbandoni post triage			Tempi medi di permanenza in ps (hh:mm)			nr. annuo di codici bianchi			% degli accessi trasformati in ricoveri			% degli accessi trasformati in CC obi		Tempi medi di permanenza in ps (hh:mm)			nr. annuo di codici verdi			% degli accessi trasformati in ricoveri			% degli accessi trasformati in CC obi	
								2019	2021	2022	2019	2021	2022	2019	2021	2022	2019	2021	2022	2019	2021	2022	2021	2022	2019	2021	2022	2019	2021	2022	2019	2021	2022	2021	2022
Ospedale a gestione diretta	13000101	OSPEDALE SAN SALVATORE	L'AQUILA (AQ)	DEA I			30-NEUROCHIRURGIA	3:52	3:53	5:42	7,54%	7,72%	8,70%	01:36	02:59	03:29	1464	1789	1400	0,20%	0,39%	0,57%		0,00%	03:07	03:25	04:05	25896	15787	17750	4,06%	4,61%	4,26%		0,00%
Ospedale a gestione diretta	13000201	PO SULMONA ' DELL' ANNUNZIATA'	SULMONA (AQ)	DEA I				3:46	3:30	3:54	3,84%	2,21%	2,57%	01:47	01:58	01:59	460	187	389	0,87%	0,00%	1,29%	0,00%	0,26%	02:45	02:59	02:59	12999	6763	7401	6,60%	5,28%	4,43%	1,45%	1,34%
Ospedale a gestione diretta	13000301	PO AVEZZANO 'S. FILIPPO E NICOLA'	AVEZZANO (AQ)	DEA I				6:55	6:51	8:09	14,32%	13,59%	16,48%	02:01	02:46	04:18	533	305	479	0,38%	0,98%	1,04%	0,00%	0,00%	03:29	03:52	04:30	16378	10756	12682	6,05%	9,75%	11,30%	0,29%	0,28%
Ospedale a gestione diretta	13000501	Presidio Ospedaliero 'Castel Di Sangro'	CASTEL DI SANGRO (AQ)	PS				3:24	2:39	3:05	4,23%	3,71%	3,99%	02:16	01:43	02:28	409	112	107	0,49%	0,00%	0,00%	0,00%	0,93%	02:53	02:55	03:23	7923	4742	5249	4,76%	2,83%	2,02%	3,37%	5,52%
Ospedale A Gestione Diretta	13000601	PRESIDIO OSPEDALIERO TAGLIACOZZO 'UMBERTO I'	Tagliacozzo AQ																															
Casa di cura privata accreditata	13001001	CASA DI CURA 'DI LORENZO'	AVEZZANO (AQ)																															
Casa di cura privata accreditata	13001201	Casa di Cura Privata L'Immacolata	CELANO (AQ)																															
Casa Di Cura Privata - Accreditata	13001301	CASA DI CURA 'S RAFFAELE SPA'	Sulmona AQ																															
Ospedale a gestione diretta	13001401	OSPEDALE MAZZINI	TERAMO (TE)	DEA I			07-CARDIOCHIRURGIA 30-NEUROCHIRURGIA	4:35	3:23	3:52	7,26%	4,51%	7,19%	02:01	01:31	01:52	2222	3872	4283	0,36%	2,82%	0,44%	0,03%	0,02%	03:22	03:06	03:47	30164	22640	29421	8,36%	9,35%	9,67%	0,66%	1,09%
Ospedale a gestione diretta	13001501	OSPEDALE MARIA S.S. DELLO SPLENDORE	GIULIANOVA (TE)	PS				2:53	3:38	4:46	7,54%	6,58%	9,40%	01:39	01:41	02:11	1210	732	694	0,41%	0,00%	0,43%	0,00%	0,00%	02:21	02:34	04:03	15784	10730	17933	2,55%	2,28%	6,94%	0,41%	0,19%
Ospedale a gestione diretta	13001601	OSPEDALE SAN LIBERATORE DI ATRI (TE)	ATRI (TE)	PS				3:23	3:35	4:16	6,79%	6,41%	8,77%	01:52	01:47	02:29	1756	751	1056	0,23%	0,13%	0,28%	0,00%	0,00%	03:01	02:50	03:47	21343	15064	19730	4,48%	2,68%	4,85%	0,04%	0,14%
Ospedale a gestione diretta	13001701	OSPEDALE DELLA VAL VIBRATA	SANT'OMERO (TE)	PS				3:03	3:40	3:40	6,24%	6,33%	7,66%	02:16	02:26	02:49	799	452	500	0,50%	0,88%	0,60%	0,00%	0,00%	02:41	03:01	03:16	22394	16215	20786	6,35%	8,29%	7,98%	0,15%	0,07%
Ospedale a gestione diretta	13001801	P.O. 'SPIRITO SANTO' PESCARA	PESCARA (PE)	DEA I			30-NEUROCHIRURGIA	4:02	8:22	12:22	11,53%	80,58%	34,59%	01:44	05:50	02:01	1943	281	596	2,42%		4,70%		0,00%	03:35	06:11	04:46	41645	5208	11743	5,77%		3,74%		0,01%
Ospedale a gestione diretta	13001901	P.O. S. MASSIMO di PENNE	PENNE (PE)	PS				2:41	4:33	3:44	3,10%	51,85%	7,78%	02:00	01:56	02:21	296	17	146	3,04%		0,68%		0,00%	02:37	02:38	03:10	9603	133	2882	5,08%		2,91%		0,00%
Ospedale a gestione diretta	13002001	P.O.SS.TRINITA' POPOLI	POPOLI (PE)	PS				2:04	3:55	3:09	1,95%	49,80%	4,49%	00:54	01:08	01:07	522	7	249	0,00%		0,00%		0,00%	01:49	01:52	02:18	9519	139	4034	2,02%		1,74%		0,00%
Casa di cura privata accreditata	13002201	CASA DI CURA PIERANGELI	PESCARA (PE)																															
Casa di cura privata accreditata	13002401	CASA di CURA VILLA SERENA	CITTA' SANT'ANGELO (PE)																															
Ospedale a gestione diretta	13002601	P.O. CLINICIZZ. 'SS. ANNUNZIATA' CHIETI	CHIETI (CH)	DEA I			07-CARDIOCHIRURGIA	5:49	4:21	5:39	7,56%	9,62%	13,47%	02:03	02:19	02:28	9696	8164	8633	1,40%	2,93%	3,49%	0,07%	0,05%	03:45	04:07	04:54	21571	14965	16605	7,57%	8,69%	5,94%	0,70%	0,52%
Ospedale a gestione diretta	13002801	P.O. LANCIANO Renzetti	LANCIANO (CH)	DEA I				5:01	5:16	5:38	7,49%	7,95%	10,44%	01:15	01:52	01:56	2229	1286	1413	0,09%	0,08%	0,28%	0,00%	0,00%	02:41	02:48	02:57	19767	11510	11813	1,33%	0,57%	0,65%	0,03%	0,02%
Ospedale a gestione diretta	13002901	P.O. VASTO San Pio da Pietralcina	VASTO (CH)	DEA I				4:37	3:04	3:05	4,83%	5,02%	5,39%	01:48	01:29	01:29	362	522	457	0,28%	1,15%	0,00%	0,00%	0,00%	02:55	02:26	02:28	12098	8394	10203	0,96%	0,81%	0,53%	0,10%	0,05%
Ospedale a gestione diretta	13003001	P.O. ATESSA 'SAN CAMILLO DE LELLIS'	ATESSA (CH)	PS				1:40	1:44	1:56	0,64%	1,11%	1,32%				0	0	0					0,00%	01:19	01:34	01:42	6792	4539	5465	0,13%				0,00%
Ospedale a gestione diretta	13003201	P.O. 'G. BERNABEO' ORTONA	ORTONA (CH)	PS				2:13	2:55	3:19	3,76%	4,05%	4,44%	01:22	01:17	01:34	713	776	709	0,00%	0,00%	0,00%		0,00%	01:58	02:02	02:03	12310	8137	9590	2,17%	0,53%	0,44%		0,00%
Casa Di Cura Privata - Accreditata	13003501	CASA DI CURA PRIVATA 'DOTT. SPATOCCO'	Chieti CH																															
Casa Di Cura Privata - Accreditata	13003901	CASA DI CURA I.N.I. CANISTRO	Canistro AQ																															
Casa di cura privata accreditata	13004001	CASA DI CURA PRIVATA VILLA LETIZIA	L'AQUILA (AQ)																															
Casa Di Cura Privata - Accreditata	13004101	NOVA SALUS SRL	Trasacco AQ																															
Casa Di Cura Privata - Accreditata	13004201	CASA DI CURA S. FRANCESCO	Vasto CH																															

CODICE STRUTTURA a 8 CIFRE	DESCRIZIONE STRUTTURA	COMUNE / PROVINCIA	PS/ DEA I/ DEA II	Struttura di riferimento a 8 cifre	Struttura di riferimento	Alte specialità da DM 70/2015	Tempi medi di permanenza in ps (hh:mm)			nr. annuo di codici gialli/arancio			% degli accessi trasformati in ricoveri			% degli accessi trasformati in CC obi		Tempi medi di permanenza in ps (hh:mm)			nr. annuo di codici rossi			% degli accessi trasformati in ricoveri			% degli accessi trasformati in CC obi		Tempi medi di permanenza in ps (hh:mm)			nr. annuo di decessi in PS			Numero totale annuo di accessi in PS (N)			Numero totale annuo di trasferimenti altra struttura (N)		
							2019	2021	2022	2019	2021	2022	2019	2021	2022	2021	2022	2019	2021	2022	2019	2021	2022	2019	2021	2022	2021	2022	2019	2021	2022	2019	2021	2022	2019	2021	2022	2019	2021	2022
13000101	OSPEDALE SAN SALVATORE	L'AQUILA (AQ)	DEA I			30-NEUROCHIRURGIA	04:25	04:27	06:22	16029	13813	14397	32,77%	35,97%	32,04%		0,00%	03:18	03:44	06:12	1124	966	1124	79,09%	78,78%	72,51%		0,00%	00:33	01:18	01:39	23	33	53	44513	32355	34671	59	92	167
13000201	PO SULMONA ' DELL' ANNUNZIATA'	SULMONA (AQ)	DEA I				05:31	05:59	06:03	5080	6424	7449	32,83%	26,79%	22,20%	1,53%	10,44%	02:09	04:02	06:39	80	90	229	65,00%	57,78%	44,54%	4,44%	10,92%	00:38	00:27	00:45	18	33	48	18619	13464	15468	184	283	332
13000301	PO AVEZZANO 'S. FILIPPO E NICOLA'	AVEZZANO (AQ)	DEA I				06:04	07:13	07:44	15329	11274	10705	22,25%	29,07%	28,16%	0,27%	0,40%	05:34	06:43	07:27	1164	1181	1241	64,78%	62,32%	62,37%	0,42%	0,16%	01:03	00:12	01:51	57	86	99	33404	23516	25107	188	304	359
13000501	Presidio Ospedaliero 'Castel Di Sangro'	CASTEL DI SANGRO (AQ)	PS				05:20	05:54	06:15	1717	1255	1491	28,19%	28,61%	17,84%	12,75%	19,32%	03:03	03:38	06:22	29	34	62	20,69%	47,06%	25,81%	0,00%	24,19%			02:26	7	4	11	10078,1	6143	6909	171	172	213
13000601	PRESIDIO OSPEDALIERO TAGLIACOZZO 'UMBERTO I'	Tagliacozzo AQ																																						
13001001	CASA DI CURA 'DI LORENZO'	AVEZZANO (AQ)																																						
13001201	Casa di Cura Privata L'Immacolata	CELANO (AQ)																																						
13001301	CASA DI CURA 'S RAFFAELE SPA'	Sulmona AQ																																						
13001401	OSPEDALE MAZZINI	TERAMO (TE)	DEA I			07-CARDIOCHIRURGIA 30-NEUROCHIRURGIA	06:26	05:14	05:22	9579	10002	9425	33,75%	34,66%	35,53%	1,49%	4,40%	05:06	04:24	04:48	1582	1528	1516	72,44%	67,80%	65,24%	5,50%	8,64%		01:05		32	39	28	43547	38042	44645	68	249	120
13001501	OSPEDALE MARIA S.S. DELLO SPLENDORE	GIULIANOVA (TE)	PS				04:04	05:44	06:46	7098	7127	2959	22,40%	18,13%	22,51%	0,62%	1,99%	03:34	04:01	06:33	296	323	318	52,03%	33,75%	53,77%	2,17%	1,89%		00:48	00:52	19	39	40	24388	18912	21904	243	389	144
13001601	OSPEDALE SAN LIBERATORE DI ATRI (TE)	ATRI (TE)	PS				04:38	05:13	05:55	7663	6732	3033	25,00%	22,86%	25,95%	0,09%	1,48%	03:09	04:18	06:00	372	281	247	61,56%	48,75%	62,75%	0,00%	1,21%	03:19		01:36	16	13	25	31134	22828	24066	255	390	159
13001701	OSPEDALE DELLA VAL VIBRATA	SANT'OMERO (TE)	PS				04:14	05:01	04:52	6267	6813	4087	20,44%	23,37%	22,95%	0,37%	0,83%	04:03	04:45	05:53	258	351	381	43,41%	38,46%	55,91%	1,14%	0,79%	00:20	01:09		16	22	22	29718	23831	25754	335	339	130
13001801	P.O. 'SPIRITO SANTO' PESCARA	PESCARA (PE)	DEA I			30-NEUROCHIRURGIA	04:30	08:55	08:15	43288	2663	10592	30,14%		21,83%		0,83%	03:58	07:18	10:24	2467	164	1090	78,39%		46,24%		9,45%			01:11	58	121	216	89343	8316	24021	318		224
13001901	P.O. S. MASSIMO di PENNE	PENNE (PE)	PS				02:58	03:29	04:50	2758	57	1139	42,28%		21,60%		0,00%	02:21	02:39	06:30	40	9	34	62,50%		35,29%		0,00%			01:52	5	9	15	12697	216	4201	299		118
13002001	P.O.SS.TRINITA' POPOLI	POPOLI (PE)	PS				02:53	02:55	04:46	3498	95	1531	26,36%		21,16%		0,00%	02:41	03:46	05:07	139	14	38	83,45%		55,26%		0,00%				14	20	16	13678	255	5852	108		78
13002201	CASA DI CURA PIERANGELI	PESCARA (PE)																																						
13002401	CASA di CURA VILLA SERENA	CITTA' SANT'ANGELO (PE)																																						
13002601	P.O. CLINICIZZ. 'SS. ANNUNZIATA' CHIETI	CHIETI (CH)	DEA I			07-CARDIOCHIRURGIA	05:30	07:28	08:32	25747	16972	17011	22,88%	20,86%	23,22%	0,62%	10,41%	04:49	07:06	08:09	2630	2463	2518	69,89%	58,67%	61,91%	20,06%	13,98%	01:28	00:21	01:39	40	69	80	59644	42564	44767	284	308	322
13002801	P.O. LANCIANO Renzetti	LANCIANO (CH)	DEA I				05:48	06:46	06:37	20394	15540	16441	15,98%	14,69%	14,05%	0,02%	5,08%	05:17	06:55	07:35	1206	672	702	63,52%	56,70%	50,14%	5,36%	8,12%	00:59	00:22		80	117	113	43596	29008	30369	612	349	366
13002901	P.O. VASTO San Pio da Pietralcina	VASTO (CH)	DEA I				05:05	04:24	04:45	20407	15881	18498	17,84%	18,12%	13,91%	0,05%	9,35%	03:49	03:36	04:21	739	697	713	72,80%	66,71%	62,13%	4,59%	7,71%	02:46		01:14	23	35	45	33606	25494	29871	285	315	347
13003001	P.O. ATESSA 'SAN CAMILLO DE LELLIS'	ATESSA (CH)	PS				02:30	02:08	02:09	2822	1843	2494	3,72%				0,00%	00:56	01:26	00:54	24	21	8	0,00%				0,00%					2	3	9638	6403	7967	914	451	516
13003201	P.O. 'G. BERNABEO' ORTONA	ORTONA (CH)	PS				03:22	05:04	05:24	3068	1815	2347	21,94%	8,43%	8,05%		0,00%	01:11	01:49	05:14	14	10	20	14,29%	0,00%	25,00%		0,00%				5	2	4	16105	10738	12666	314	252	271
13003501	CASA DI CURA PRIVATA 'DOTT. SPATOCCO'	Chieti CH																																						
13003901	CASA DI CURA I.N.I. CANISTRO	Canistro AQ																																						
13004001	CASA DI CURA PRIVATA VILLA LETIZIA	L'AQUILA (AQ)																																						
13004101	NOVA SALUS SRL	Trasacco AQ																																						
13004201	CASA DI CURA S. FRANCESCO	Vasto CH																																						

9. Indici Sintetici Complessivi (ISCO) per Rete- anno 2022 Regione Abruzzo

Si riportano di seguito i valori degli indici ISCO per ciascuna Rete, espressi su scala da 0 a 100; il posizionamento della freccia indica il livello di performance complessivo raggiunto dalla Rete.

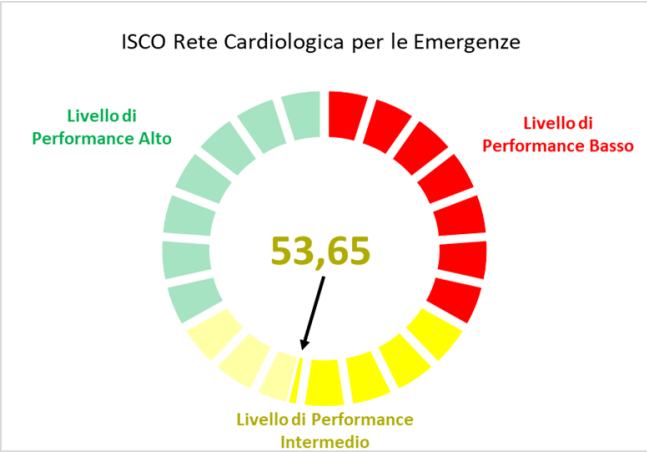

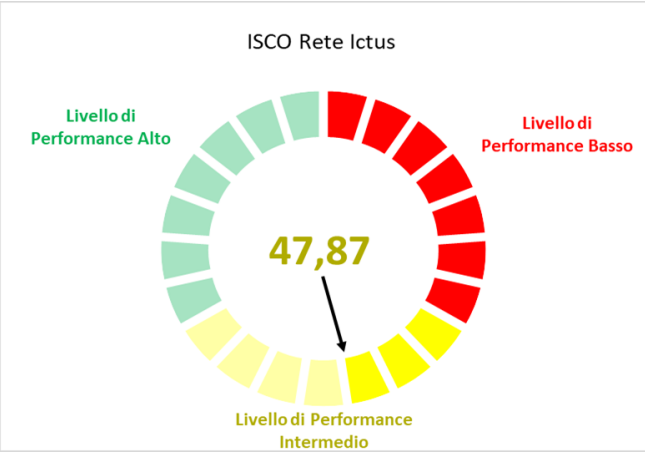

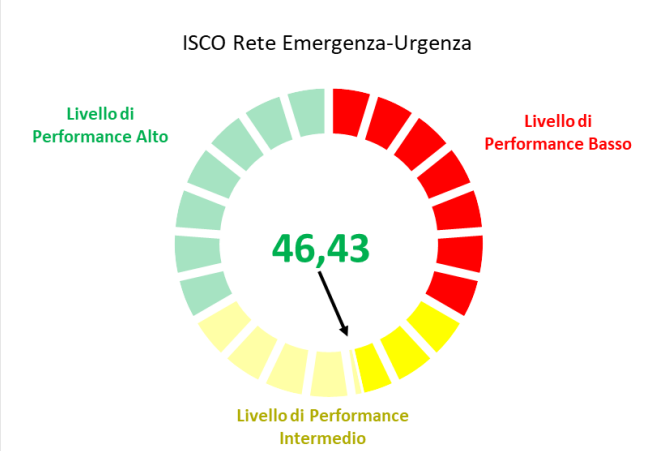

10. Raccomandazioni

10.1. Rete cardiologica per l'emergenza

In relazione alla proporzione di IMA STEMI trattati entro 90 minuti, le aree di Lanciano-Vasto-Chieti e Avezzano- Sulmona- L'aquila risultano da migliorare, considerando che il rispetto dei 90 minuti dovrebbe essere al di sopra del 60% e la Regione nel complesso è un po' ai limiti. La mortalità a 30 giorni per IMA è superiore al 8%, pertanto risulta da migliorare specialmente nelle aree di Avezzano-Sulmona- L'aquila, dove tra l'altro vi sono il maggior numero di pazienti trattati oltre i 90'e ciò va in accordo con l'aumento della mortalità a 30gg. La mortalità a 30 gg per BPAC appare da migliorare in quanto superiore al 2%. La quota dei pazienti che viene inviata a programma di cardiologia riabilitativa è inferiore alla percentuale attesa, con invio di circa il 13%, a fronte del 28% dei pazienti ad alto rischio residuo; si stimola, pertanto, un miglioramento.

10.2. Rete ictus

In merito alla mortalità a 30gg non ci sono aree di criticità significative, l'outcome indipendentemente dalla zona ha una conduzione stabile. In merito al trattamento con trombolisi per i pazienti con ictus ischemico ci sono sicuramente margini di miglioramento, la Regione necessita di maggiore possibilità di accesso alla trombectomia meccanica. Le aree di Avezzano, Sulmona, L'Aquila presentano miglior accesso per la trombolisi e trombectomia; l'area di Pescara performa bene su trombolisi ma non per la trombectomia (si può ipotizzare un problema di codifica?); a Pescara è presente una radiologia interventistica per ictus, i casi trattati mostrano che l'area di Chieti invia a Pescara, dunque per aumentare il numero dei pazienti con trombectomia sarebbe consigliabile rivedere ed ottimizzare il percorso ictus regionale articolato su macroaree con un integrazione di servizio del 118. In merito al trattamento dell'emorragia subaracnoidea, il dato epidemiologico è ridotto, ma una buona percentuale dei pazienti viene trattata in maniera soddisfacente, utile approfondire il percorso dei non trattati, mantenendo il buon livello raggiunto aggiornando il percorso con le nuove evidenze.

In merito all'invio a programmi di riabilitazione, rispetto al dato epidemiologico della disabilità, solo il 34% viene avviato; da rivedere il percorso della dimissione con invio a riabilitazione, per individuare il giusto setting, ambulatoriale, domiciliare e residenziale, visto che 2/3 dei pazienti dopo ictus hanno difficoltà motorie.

10.3. Rete trauma

Gli indicatori analizzati per la rete trauma non permettono di valutare l'effettiva presa in carico e performance perché, al momento sono focalizzati sull'impatto dell'occupazione dei posti letto da trauma in neurochirurgia e terapia intensiva. La rete trauma si embrica a più livelli con la rete dell'emergenza - urgenza e delle specialistiche ad alto impatto assistenziale; quindi, sarà necessario discriminare meglio la dinamica e le funzioni per ciascuna Regione/P.A.

10.4. Rete emergenza-urgenza

La Regione si pone in linea con la media italiana per ricovero da codici bianchi e verdi, e ciò si relaziona ad una alta percentuale di abbandono del Pronto Soccorso. Si nota un over triage di rossi. Si nota, inoltre, come il ricovero da Pronto Soccorso impatti sul ricovero totale dei pazienti nella Regione; pertanto, si consiglia di lavorare sulla riduzione dei ricoveri.

Reti Tempo Dipendenti

BASILICATA

Analisi della struttura e processi di governance della Rete

La Regione Basilicata ha formalizzato le Reti Tempo-Dipendenti; tuttavia, non è stato approvato il Piano di Rete e relativo sistema di monitoraggio e indicatori specifici per valutare i meccanismi organizzativi delle Reti e non è stato previsto un finanziamento dedicato.

Sono stati formalizzati i principali PDTA regionali da implementare nelle reti.

La Regione non ha integrato i percorsi delle Reti TD con le strutture territoriali previste dal DM 77/2022 per i cambiamenti di setting assistenziale.

Sintesi dei Risultati

Di seguito sono rappresentati, per ciascuna rete, i volumi e gli esiti degli indicatori calcolati per la Regione Basilicata per l'anno 2022.

1. Indicatori Rete Cardiologica

1.1. Volume di ricoveri per IMA, PTCA, interventi chirurgici di BPCA

Area territoriale	Volume di ricoveri per IMA	Volume di ricoveri per PTCA	Volume di ricoveri per interventi di BPCA
Azienda Sanitaria Locale Di Matera Asm	367	378	
Azienda Sanitaria Locale Di Potenza Asp	462	739	132
BASILICATA	**829**	**1.117**	**132**

1.2. Proporzione di IMA STEMI trattati con PTCA entro 90' dal ricovero

Area territoriale	Numero di ricoveri per IMA STEMI	Numero di ricoveri per IMA STEMI in cui il paziente abbia eseguito una PTCA entro 90'	Tasso	Tasso Adj	P-Value
Azienda Sanitaria Locale Di Matera Asm	113	36	31,86%		
Azienda Sanitaria Locale Di Potenza Asp	177	64	36,16%		
BASILICATA	**290**	**100**	**34,48%**	**36,37%**	**<0,001**

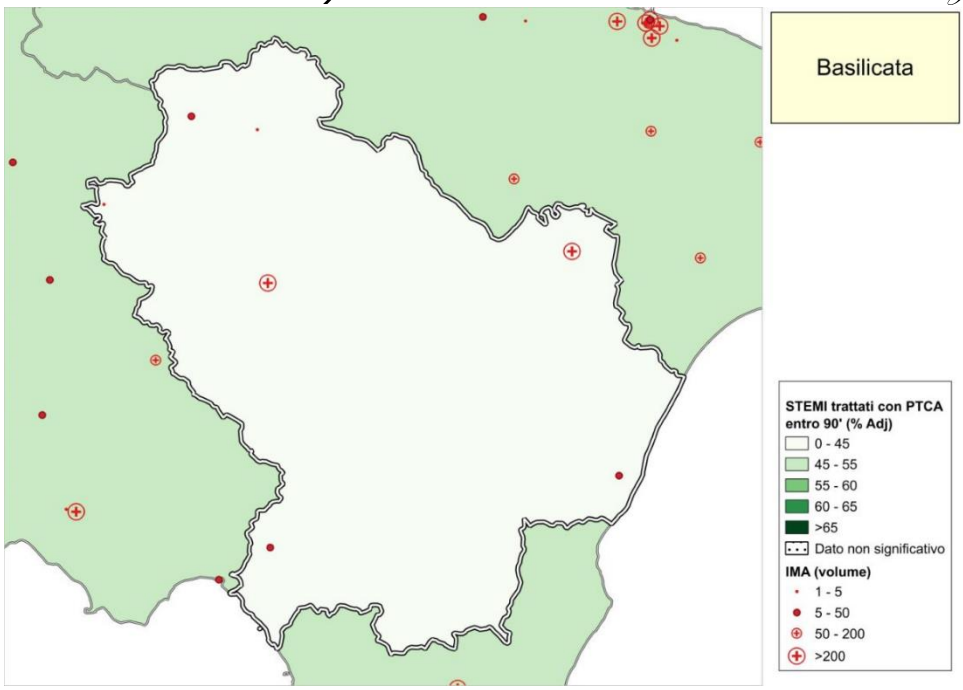

STRUTTURA	ASL	IMA (Volume)
PRESIDIO OSPEDALIERO - MATERA	Azienda Sanitaria Locale Di Matera Asm	353
PSA POLICORO	Azienda Sanitaria Locale Di Matera Asm	14
LUNGODEGENZA E RIABILITAZIONE VENOSA	Azienda Sanitaria Locale Di Potenza Asp	4
AZIENDA OSPEDALIERA REGIONALE 'S. CARLO'	Azienda Sanitaria Locale Di Potenza Asp	429
Osp S.Francesco di Paola di Pescopagano	Azienda Sanitaria Locale Di Potenza Asp	1
Ospedale S.Giovanni di Dio - Melfi	Azienda Sanitaria Locale Di Potenza Asp	15
Ospedale S.Giovanni di Lagonegro	Azienda Sanitaria Locale Di Potenza Asp	13

1.3. Mortalità a 30 giorni dal ricovero per Infarto Miocardico Acuto (IMA)

Area territoriale	Nr. episodi di IMA	Nr.episodi di IMA, in cui il paziente risulta deceduto entro 30 gg dal ricovero	Tasso grezzo	Tasso Adj	P-Value
Azienda Sanitaria Locale Di Matera Asm	310	21	6,77%	6,66%	<0,001
Azienda Sanitaria Locale Di Potenza Asp	401	43	10,72%	11,55%	<0,001
BASILICATA	**711**	**64**	**9,00%**	**9,32%**	**<0,001**

1.4. Mortalità a 30 giorni dall'intervento di bypass aorto-coronarico (BPAC)

Area territoriale	Ricoveri con esecuzione di BPAC isolato	Ricoveri con esecuzione di BPAC isolato, in cui il paziente risulta deceduto entro 30 gg dalla data dell'intervento	Tasso grezzo	Tasso Adj	P-Value
Azienda Sanitaria Locale Di Potenza	119	1	0,84%		
BASILICATA	**119**	**1**	**0,84%**	**0,87%**	**<0,001**

In tabella sono riportate solo le aree territoriali che hanno almeno un valore al denominatore.

1.5. Individuazione dei "pazienti ad alto rischio ischemico residuo"

Area territoriale	Pazienti con diagnosi principale IMA STEMI o NSTEMI	Pazienti con diagnosi principale IMA STEMI o NSTEMI ad alto rischio	Tasso grezzo	Tasso Adj	P-Value
Azienda Sanitaria Locale Di Matera Asm	354	126	35,59%	35,61%	<0,001
Azienda Sanitaria Locale Di Potenza Asp	441	86	19,50%	19,69%	<0,001
BASILICATA	**795**	**212**	**26,67%**	**26,82%**	**<0,001**

1.6. Invio a programma di cardiologia riabilitativa (CR) degenziale o ambulatoriale

Area territoriale	Nr. ricoveri di pz con diagnosi principale di sindrome coronarica acuta, insufficienza cardiaca o ad alto rischio ischemico residuo	Nr. ricoveri di pz con diagnosi principale di sindrome coronarica acuta, insufficienza cardiaca o ad alto rischio ischemico residuo indirizzati in riabilitazione	Tasso grezzo	Tasso Adj	P-Value
Azienda Sanitaria Locale Di Matera Asm	259	1	0,39%	0,39%	<0,001
Azienda Sanitaria Locale Di Potenza Asp	322	15	4,66%	4,56%	<0,001
BASILICATA	**581**	**16**	**2,75%**	**2,74%**	**<0,001**

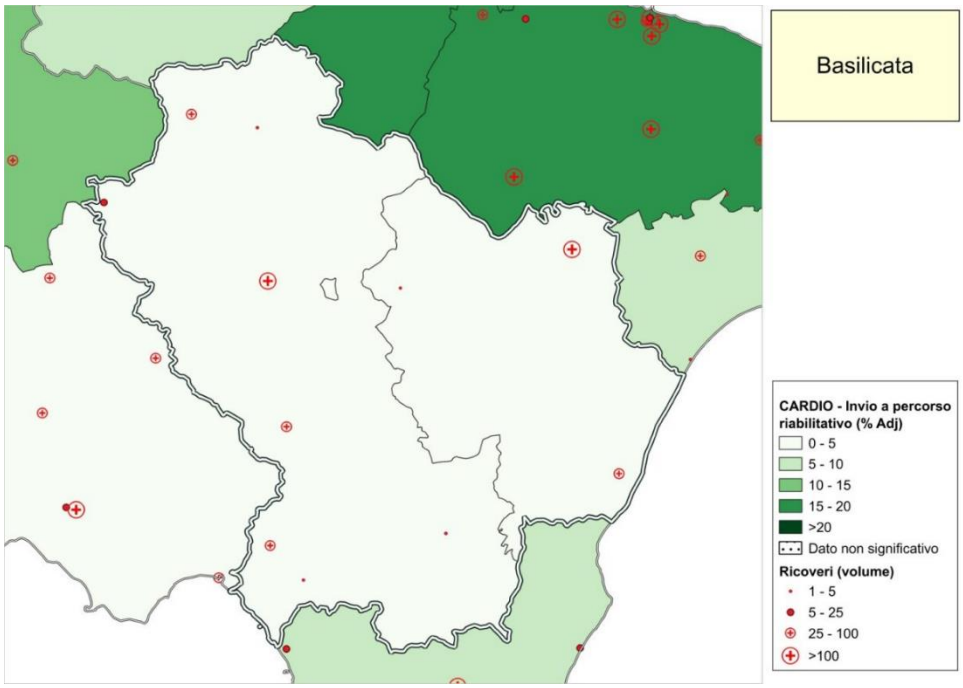

STRUTTURA	ASL	Ricoveri di pz con Sindrome Coronarica Acuta o Insufficienza Cardiaca e alto rischio ischemico residuo
PRESIDIO OSPEDALIERO - MATERA	Azienda Sanitaria Locale Di Matera Asm	214
PSA POLICORO	Azienda Sanitaria Locale Di Matera Asm	44
PRESIDIO DISTRETTUALE TRICARICO	Azienda Sanitaria Locale Di Matera Asm	1
LUNGODEGENZA RIABILITATIVA CHIAROMONTE	Azienda Sanitaria Locale Di Potenza Asp	1
LUNGODEGENZA E RIABILITAZIONE VENOSA	Azienda Sanitaria Locale Di Potenza Asp	2
LUNGODEGENZA RIABILITATIVA LAURIA	Azienda Sanitaria Locale Di Potenza Asp	4
AZIENDA OSPEDALIERA REGIONALE 'S. CARLO'	Azienda Sanitaria Locale Di Potenza Asp	156
Osp S.Francesco di Paola di Pescopagano	Azienda Sanitaria Locale Di Potenza Asp	10
Ospedale S.Giovanni di Dio - Melfi	Azienda Sanitaria Locale Di Potenza Asp	43
Ospedale Civile Villa D'Agri	Azienda Sanitaria Locale Di Potenza Asp	46
Ospedale S.Giovanni di Lagonegro	Azienda Sanitaria Locale Di Potenza Asp	60

2. Anagrafica Rete Cardiologica

Di seguito, si riporta, per la Rete Cardiologica, l'anagrafica delle strutture della Regione con l'indicazione di: *Hub/Spoke* ove formalizzato dalla Regione, l'hub di afferenza per gli spoke, la presenza del servizio di emodinamica interventistica per i centri spoke, i volumi di produzione e i valori degli specifici indicatori per gli anni 2019, 2021 e 2022, calcolati secondo i protocolli illustrati nella metodologia.

TIPOLOGIA STRUTTURA	CODICE STRUTTURA A 8 CIFRE	DESCRIZIONE STRUTTURA	COMUNE / PROVINCIA	HUB / SPOKE	HUB DI RIFERIMENTO A 8 CIFRE	HUB DI RIFERIMENTO	IL CENTRO SPOKE HA IL SERVIZIO DI EMODINAMICA INTERVENTISTICA (SI/NO)	Volume di ricoveri per IMA (protocollo PNE) (soglia minima 100/aa DM 70/2015) (N)			Volume di ricoveri per PTCA (protocollo PNE): ricoveri con almeno un intervento in angioplastica (soglia minima 250/aa DM 70/2015) (N)			Volume di ricoveri per bypass (protocollo PNE) (soglia minima DM 70/2015 200/aa) (N)			Proporzione di PTCA in STEMI su totale PTCA (min30% da DM70/2015) (PNE)	Proporzione di IMA STEMI trattati con PTCA entro 90' dal ricovero (PNE) (%)		MACCE ad 1 anno post IMA (PNE) (%)			Mortalità a 30 giorni dall'intervento di bypass aorto-coronarico (BPAC).(protocollo PNE DM70/15) (%)			IMA –STEMI			Riabilitazione						Shock		
																											Indicatore STEMI 3 Door in door out, strutture con emodinamica, per pazienti autopresentati 30min (%)			Individuazione dei "pazienti ad alto rischio ischemico residuo" (%)			Invio a programma di cardiologia riabilitativa (CR) degenziale o ambulatoriale (%)			Mortalità intraospedaliera nei pazienti <75aa con shock cardiogeno oppure scompenso cardiaco acuto (%)		
								2019	2021	2022	2019	2021	2022	2019	2021	2022	2022	2021	2022	2019	2021	2022	2019	2021	2022	2019	2021	2022	2019	2021	2022	2019	2021	2022	2019	2021	2022
Ospedale A Gestione Diretta	17001001	PRESIDIO DISTRETTUALE STIGLIANO	Stigliano MT																											0,00%			0,00%			0,00%	
Ospedale a gestione diretta	17001101	PRESIDIO OSPEDALIERO - MATERA	MATERA (MT)	Hub	17001101	PRESIDIO OSPEDALIERO - MATERA		487	413	353	456	365	376				28,08%	36,55%	35,63%	20,25%	14,41%	14,79%								12,90%	19,44%		1,78%	0,45%		44,91%	42,06%		13,33%	4,55%
Ospedale a gestione diretta	17001102	PSA POLICORO	POLICORO (MT)	Spoke	17001101	PRESIDIO OSPEDALIERO - MATERA	NO	43	22	14	4	1	2				50,00%			19,48%									0,00%	0,00%		1,03%	0,00%		33,33%	57,14%		0,00%	0,00%
Ospedale A Gestione Diretta	17001201	PRESIDIO DISTRETTUALE TRICARICO	Tricarico MT						2																					0,00%			0,00%			0,00%	
Ospedale A Gestione Diretta	17003201	FONDAZIONE DON CARLO GNOCCHI - ONLUS	Acerenza PZ					1	1																					0,00%			0,00%			0,00%	
Ospedale A Gestione Diretta	17003401	LUNGODEGENZA RIABILITATIVA CHIAROMONTE	Chiaromonte PZ																											0,00%			0,00%			0,00%	
Ospedale A Gestione Diretta	17003501	LUNGODEGENZA E RIABILITAZIONE VENOSA	Venosa PZ					1		4																				0,00%			0,00%			0,00%	
Ospedale A Gestione Diretta	17003601	LUNGODEGENZA RIABILITATIVA LAURIA	Lauria PZ					1																						0,00%			0,00%			0,00%	
Casa Di Cura Privata - Accreditata	17003701	UNIVERSO SALUTE SRL POTENZA	Potenza PZ																											0,00%			0,00%			0,00%	
Azienda Ospedaliera	17090101	AZIENDA OSPEDALIERA REGIONALE 'S. CARLO'	POTENZA (PZ)	Hub	17090101	AZIENDA OSPEDALIERA REGIONALE 'S. CARLO'		428	360	429	836	664	722	75	92	132	22,78%	30,53%	37,40%	21,43%	13,85%	11,53%	1,27%	0,78%	1,06%					21,05%	38,89%		4,68%	2,75%		38,68%	26,51%		5,26%	6,15%
Azienda Ospedaliera	17090102	Osp S.Francesco di Paola di Pescopagano	PESCOPAGANO (PZ)					1		1																				0,00%			0,00%			0,00%	
Azienda Ospedaliera	17090103	Ospedale S.Giovanni di Dio - Melfi	MELFI (PZ)	Spoke	17090101	AZIENDA OSPEDALIERA REGIONALE 'S. CARLO'	NO	30	18	15	12	2	1				0,00%			24,31%												0,00%	0,00%		50,00%	41,67%		0,00%	0,00%
Azienda Ospedaliera	17090104	Ospedale Civile Villa D'Agri	MARSICOVETERE (PZ)	Spoke	17090101	AZIENDA OSPEDALIERA REGIONALE 'S. CARLO'	NO	4	3			2	4				0,00%															0,00%	0,91%		66,67%			10,53%	4,17%
Azienda Ospedaliera	17090105	Ospedale S.Giovanni di Lagonegro	LAGONEGRO (PZ)	Spoke	17090101	AZIENDA OSPEDALIERA REGIONALE 'S. CARLO'	NO	23	11	13	3	1	12				25,00%															0,77%	1,35%		36,36%	61,54%		8,70%	0,00%
IRCCS pubblico	17091001	IRCCS CROB (Centro di Riferimento Oncologico della Basilicata)	RIONERO IN VULTURE (PZ)						3																					0,00%			0,00%			0,00%	

3. Indicatori Rete Ictus

3.1. Mortalità a 30 gg dal ricovero

Area territoriale	Ricoveri con diagnosi principale di ictus ischemico	Ricoveri per ictus ischemico in cui il paziente risulti deceduto entro 30 gg dalla data di ricovero	Tasso	Tasso ADJ	P-Value
Azienda Sanitaria Locale Di Matera Asm	85	9	10,59%	12,41%	<0,001
Azienda Sanitaria Locale Di Potenza Asp	378	66	17,46%	17,24%	<0,001
BASILICATA	**463**	**75**	**16,20%**		

3.2. Ictus ischemico: Trattamento con trombolisi e con trombectomia

Area territoriale	Nr. ricoveri totali per ictus ischemico	Nr. ricoveri per ictus ischemico con trattamento di trombolisi	% ricoveri per ictus ischemico con trattamento di trombolisi	Nr. ricoveri per ictus ischemico con trattamento di trombectomia	% ricoveri per ictus ischemico con trattamento di trombectomia
Azienda Sanitaria Locale Di Matera Asm	122	4	3,28%	0	0,00%
Azienda Sanitaria Locale Di Potenza Asp	516	16	3,10%	0	0,00%
BASILICATA	**638**	**20**	**3,13%**	**0**	**0,00%**

NB: la procedura di trombectomia viene eseguita ove indicato dalla Regione secondo il piano di rete in relazione ai nodi della rete

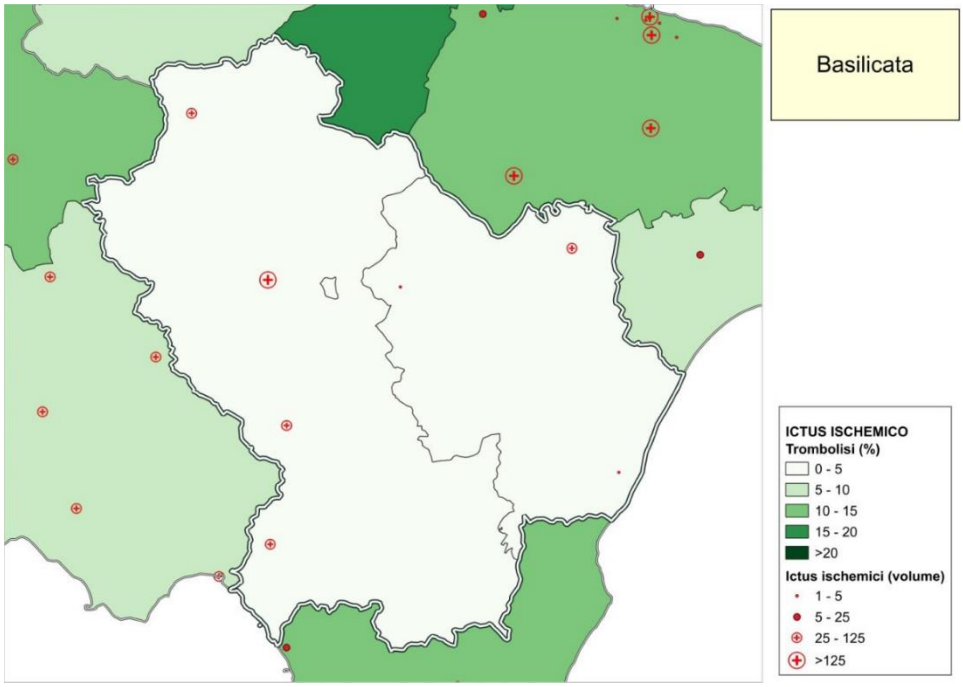

STRUTTURA	ASL	ICTUS ISCHEMICO (Volume)
PRESIDIO OSPEDALIERO - MATERA	Azienda Sanitaria Locale Di Matera Asm	115
PSA POLICORO	Azienda Sanitaria Locale Di Matera Asm	4
PRESIDIO DISTRETTUALE TRICARICO	Azienda Sanitaria Locale Di Matera Asm	3
AZIENDA OSPEDALIERA REGIONALE 'S. CARLO'	Azienda Sanitaria Locale Di Potenza Asp	341
Ospedale S.Giovanni di Dio - Melfi	Azienda Sanitaria Locale Di Potenza Asp	43
Ospedale Civile Villa D'Agri	Azienda Sanitaria Locale Di Potenza Asp	53
Ospedale S.Giovanni di Lagonegro	Azienda Sanitaria Locale Di Potenza Asp	79

3.3. Trattamento dell'emorragia subaracnoidea entro le 48h

Area territoriale	Nr. ricoveri con diagnosi di emorragia subaracnoidea	Nr. ricoveri per emorragia subaracnoidea con trattamento	Nr. ricoveri per emorragia subaracnoidea con trattamento entro le 48 ore successive al ricovero	% ricoveri per emorragia subaracnoidea con trattamento entro le 48 ore successive al ricovero
Azienda Sanitaria Locale Di Matera Asm	4			
Azienda Sanitaria Locale Di Potenza Asp	16	1	1	100,00%
BASILICATA	**20**	**1**	**1**	**100,00%**

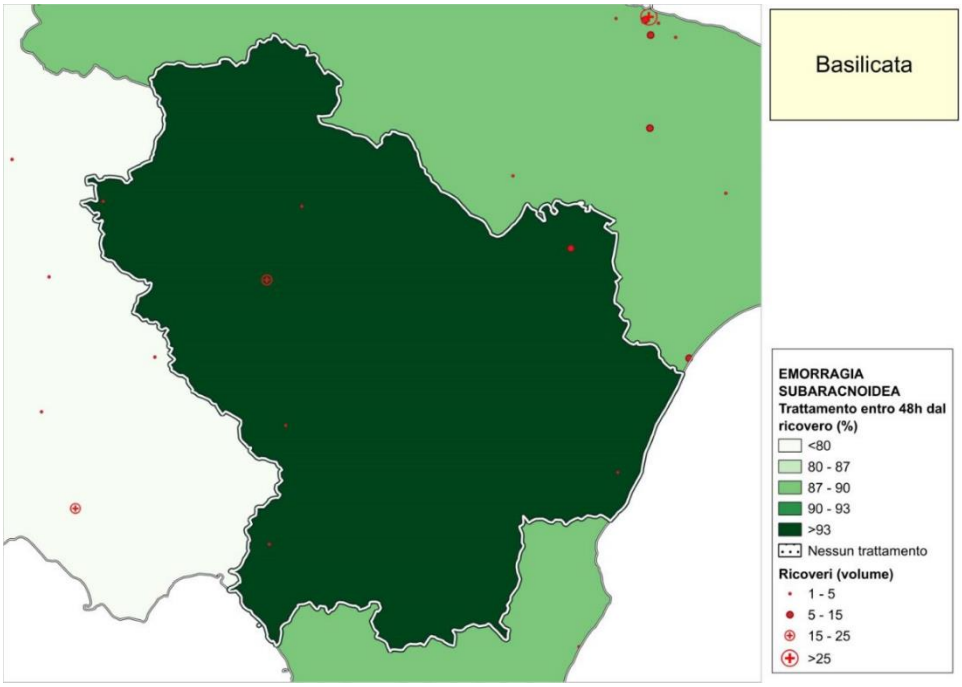

STRUTTURA	ASL	EMORRAGIA SUBARACNOIDEA (Volume ricoveri)
PRESIDIO OSPEDALIERO - MATERA	Azienda Sanitaria Locale Di Matera Asm	8
PSA POLICORO	Azienda Sanitaria Locale Di Matera Asm	1
FONDAZIONE DON CARLO GNOCCHI - ONLUS	Azienda Sanitaria Locale Di Potenza Asp	1
AZIENDA OSPEDALIERA REGIONALE 'S. CARLO'	Azienda Sanitaria Locale Di Potenza Asp	20
Osp S.Francesco di Paola di Pescopagano	Azienda Sanitaria Locale Di Potenza Asp	1
Ospedale Civile Villa D'Agri	Azienda Sanitaria Locale Di Potenza Asp	3
Ospedale S.Giovanni di Lagonegro	Azienda Sanitaria Locale Di Potenza Asp	1

3.4. Riabilitazione: Dimissioni con invio a riabilitazione

Area territoriale	Nr. ricoveri di pazienti con diagnosi di ictus	Nr. ricoveri di pazienti con diagnosi di ictus indirizzati ad un percorso riabilitativo	Tasso grezzo	Tasso ADJ	P-Value
Azienda Sanitaria Locale Di Matera	129	39	30,23%	29,75%	<0,001
Azienda Sanitaria Locale Di Potenza	515	74	14,37%	13,96%	<0,001
BASILICATA	**644**	**113**	**17,55%**	**17,14%**	**<0,001**

4. Anagrafica Rete Ictus

Di seguito, si riporta, per la Rete Ictus, l'anagrafica delle strutture della Regione con l'indicazione di: Hub/Spoke ove formalizzato dalla Regione, l'hub di afferenza per gli spoke, la classificazione delle Stroke Unit con l'indicazione del numero di posti letto, i volumi di produzione e i valori degli specifici indicatori per gli anni 2019, 2021 e 2022, calcolati secondo i protocolli illustrati nella metodologia.

TIPOLOGIA STRUTTURA	CODICE STRUTTURA A 8 CIFRE	DESCRIZIONE STRUTTURA	COMUNE / PROVINCIA	HUB / SPOKE	HUB DI RIFERIMENTO A 8 CIFRE	HUB DI RIFERIMENTO	N POSTI LETTO S.U.	STROKE UNIT (I/II LIVELLO)	Mortalità a 30 gg dal ricovero (PNE) (%)			MACCE ad 1 anno post ictus ischemico (PNE) (%)		ICTUS ISCHEMICO						ICTUS EMORRAGICO		RIABILITAZIONE		
														Trattamento con trombolisi (N trombolisi per struttura)			Trattamento con trombectomia (N trombectomia per struttura)			Trattamento chirurgico dell'ictus subaracnoideo per struttura (%)		Dimissioni con invio a riabilitazione (%)		
									2019	2021	2022	2021	2022	2019	2021	2022	2019	2021	2022	2021	2022	2019	2021	2022
Ospedale A Gestione Diretta	17001001	PRESIDIO DISTRETTUALE STIGLIANO	Stigliano MT												0			0		0,00%			0,00%	
Ospedale a gestione diretta	17001101	PRESIDIO OSPEDALIERO - MATERA	MATERA (MT)	Hub	17001101	PRESIDIO OSPEDALIERO - MATERA	4	I LIVELLO	10,69%	13,83%	11,75%	17,51%	19,33%	8	2	4	0	0	0	3,23%	2,91%	22,18%	20,34%	20,35%
Ospedale a gestione diretta	17001102	PSA POLICORO	POLICORO (MT)	Spoke	17001101	PRESIDIO OSPEDALIERO - MATERA		NO STROKE UNIT	13,51%						0		0	0	0	6,25%	0,00%	16,47%	13,33%	10,00%
Ospedale A Gestione Diretta	17001201	PRESIDIO DISTRETTUALE TRICARICO	Tricarico MT												0			0		0,00%			20,00%	
Ospedale A Gestione Diretta	17003201	FONDAZIONE DON CARLO GNOCCHI - ONLUS	Acerenza PZ																					
Ospedale A Gestione Diretta	17003401	LUNGODEGENZA RIABILITATIVA CHIAROMONTE	Chiaromonte PZ												0			0		0,00%			0,00%	
Ospedale A Gestione Diretta	17003501	LUNGODEGENZA E RIABILITAZIONE VENOSA	Venosa PZ																					
Ospedale A Gestione Diretta	17003601	LUNGODEGENZA RIABILITATIVA LAURIA	Lauria PZ												0			0		0,00%			0,00%	
Casa Di Cura Privata - Accreditata	17003701	UNIVERSO SALUTE SRL POTENZA	Potenza PZ												0			0		0,00%			37,50%	
Azienda Ospedaliera	17090101	AZIENDA OSPEDALIERA REGIONALE 'S. CARLO'	POTENZA (PZ)	Hub	17090101	AZIENDA OSPEDALIERA REGIONALE 'S. CARLO'	8	II LIVELLO	8,93%	11,72%	19,69%	17,89%	19,11%	24	33	16	0	0	0	13,45%	2,10%	13,13%	18,48%	10,66%
Azienda Ospedaliera	17090102	Osp S.Francesco di Paola di Pescopagano	PESCOPAGANO (PZ)												0			0		0,00%			0,00%	
Azienda Ospedaliera	17090103	Ospedale S.Giovanni di Dio - Melfi	MELFI (PZ)	Spoke	17090101	AZIENDA OSPEDALIERA REGIONALE 'S. CARLO'		NO STROKE UNIT	8,11%						0		0	0	0	0,00%	0,00%	35,21%	26,92%	27,42%
Azienda Ospedaliera	17090104	Ospedale Civile Villa D'Agri	MARSICOVETERE (PZ)	Spoke	17090101	AZIENDA OSPEDALIERA REGIONALE 'S. CARLO'		NO STROKE UNIT	17,07%						0		0	0	0	30,77%	4,41%	0,00%	4,76%	0,00%
Azienda Ospedaliera	17090105	Ospedale S.Giovanni di Lagonegro	LAGONEGRO (PZ)	Spoke	17090101	AZIENDA OSPEDALIERA REGIONALE 'S. CARLO'		NO STROKE UNIT	10,53%						0		0	0	0	0,00%	0,00%	0,00%	1,22%	0,00%
IRCCS pubblico	17091001	IRCCS CROB (Centro di Riferimento Oncologico della Basilicata)	RIONERO IN VULTURE (PZ)																					

5. Indicatori Rete Trauma

5.1. Ricoveri per patologie traumatiche e postumi di trauma con transito in neurochirurgia e terapia intensiva

Area territoriale	Volume di ricoveri per patologie traumatiche e postumi di trauma	Volume di ricoveri per patologie traumatiche e postumi di trauma		% ricoveri per patologie traumatiche e postumi di trauma con transito in neurochirurgia	% ricoveri per patologie traumatiche e postumi di trauma con transito nei reparti di terapia intensiva
		con transito in neurochirurgia	con transito nei reparti di terapia intensiva		
Azienda Sanitaria Locale Di Matera	1.367	0	17	0,00%	1,24%
Azienda Sanitaria Locale Di Potenza	2.569	102	71	3,97%	2,76%
BASILICATA	**3.936**	**102**	**88**	**2,59%**	**2,24%**

5.2. Tasso di occupazione di posti letto del reparto di neurochirurgia per trauma e post trauma

Area Territoriale	Somma delle giornate di degenza di pazienti con ricovero per patologie traumatiche e postumi di trauma con transito in neurochirurgia	Capacità ricettiva del reparto di neurochirurgia	Tasso di occupazione dei posti letto di neurochirurgia per ricoveri per patologie traumatiche e postumi di trauma
Azienda Sanitaria Locale Di Potenza Asp	1.059	7.665	13,82%
Azienda Sanitaria Locale Di Matera Asm	0	0	
BASILICATA	1.059	7.665	13,82%

STRUTTURA	ASL	RICOVERI CON TRANSITO IN NEUROCHIRURGIA
AZIENDA OSPEDALIERA REGIONALE 'S. CARLO'	Azienda Sanitaria Locale Di Potenza Asp	102

5.3. Tasso di occupazione di posti letto del reparto di terapia intensiva da trauma e post-trauma

Area Territoriale	Somma delle giornate di degenza di pazienti con ricovero per patologie traumatiche e postumi di trauma con transito in terapia intensiva	Capacità ricettiva del reparto di terapia intensiva	Tasso di occupazione dei posti letto di terapia intensiva per ricoveri per patologie traumatiche e postumi di trauma
Azienda Sanitaria Locale Di Potenza Asp	995	19.710	5,05%
Azienda Sanitaria Locale Di Matera Asm	94	8.395	1,12%
BASILICATA	1.089	28.105	3,87%

STRUTTURA	ASL	RICOVERI CON TRANSITO IN TERAPIA INTENSIVA
PRESIDIO OSPEDALIERO - MATERA	Azienda Sanitaria Locale Di Matera Asm	10
PSA POLICORO	Azienda Sanitaria Locale Di Matera Asm	7
AZIENDA OSPEDALIERA REGIONALE 'S. CARLO'	Azienda Sanitaria Locale Di Potenza Asp	40
Osp S.Francesco di Paola di Pescopagano	Azienda Sanitaria Locale Di Potenza Asp	1
Ospedale S.Giovanni di Dio - Melfi	Azienda Sanitaria Locale Di Potenza Asp	10
Ospedale Civile Villa D'Agri	Azienda Sanitaria Locale Di Potenza Asp	6
Ospedale S.Giovanni di Lagonegro	Azienda Sanitaria Locale Di Potenza Asp	14

6. Anagrafica Rete Trauma

Di seguito, si riporta, per la Rete Trauma, l'anagrafica delle strutture della Regione con l'indicazione di: Hub/Spoke ove formalizzato dalla Regione, l'hub di afferenza per gli spoke, la classificazione in CTS/CTZ/PST (come da DM 70/15) e i volumi di produzione per gli anni 2019, 2021 e 2022, calcolati secondo i protocolli illustrati nella metodologia.

TIPOLOGIA STRUTTURA	CODICE STRUTTURA A 8 CIFRE	DESCRIZIONE STRUTTURA	COMUNE / PROVINCIA	HUB / SPOKE	HUB DI RIFERIMENTO A 8 CIFRE	HUB DI RIFERIMENTO	CLASSIFICAZIONE (CTS/ CTZ/ PST)	Volume di ricoveri per patologie traumatiche e postumi di trauma (SDO) (N)			di cui ricoveri in T.I. e rianimazione (N)			di cui ricoveri in Neurochirurgia (N)		
								2019	2021	2022	2019	2021	2022	2019	2021	2022
Ospedale A Gestione Diretta	17001001	PRESIDIO DISTRETTUALE STIGLIANO	Stigliano MT					40	0		0	0		0	0	
Ospedale a gestione diretta	17001101	PRESIDIO OSPEDALIERO - MATERA	MATERA (MT)	Hub	17001101	PRESIDIO OSPEDALIERO - MATERA	CTZ	880	668	665	30	13	10	0	0	0
Ospedale a gestione diretta	17001102	PSA POLICORO	POLICORO (MT)	Spoke	17001101	PRESIDIO OSPEDALIERO - MATERA	PST	572	456	491	7	6	7	0	0	0
Ospedale A Gestione Diretta	17001201	PRESIDIO DISTRETTUALE TRICARICO	Tricarico MT					249	214	211	0	0	0	0	0	0
Ospedale A Gestione Diretta	17003201	FONDAZIONE DON CARLO GNOCCHI - ONLUS	Acerenza PZ					0	0	1	0	0	0	0	0	0
Ospedale A Gestione Diretta	17003401	LUNGODEGENZA RIABILITATIVA CHIAROMONTE	Chiaromonte PZ					63	44	49	0	0	0	0	0	0
Ospedale A Gestione Diretta	17003501	LUNGODEGENZA E RIABILITAZIONE VENOSA	Venosa PZ					47	0	1	0	0	0	0	0	0
Ospedale A Gestione Diretta	17003601	LUNGODEGENZA RIABILITATIVA LAURIA	Lauria PZ					4	1	1	0	0	0	0	0	0
Casa Di Cura Privata - Accreditata	17003701	UNIVERSO SALUTE SRL POTENZA	Potenza PZ					133	115	186	0	0	0	0	0	0
Azienda Ospedaliera	17090101	AZIENDA OSPEDALIERA REGIONALE 'S. CARLO'	POTENZA (PZ)	Hub	17090101	AZIENDA OSPEDALIERA REGIONALE 'S. CARLO'	CTS	1485	1153	1243	57	51	40	148	100	102
Azienda Ospedaliera	17090102	Osp S.Francesco di Paola di Pescopagano	PESCOPAGANO (PZ)					48	58	60	1	1	1	0	0	0
Azienda Ospedaliera	17090103	Ospedale S.Giovanni di Dio - Melfi	MELFI (PZ)	Spoke	17090101	AZIENDA OSPEDALIERA REGIONALE 'S. CARLO'	PST	410	441	410	18	10	10	0	0	0
Azienda Ospedaliera	17090104	Ospedale Civile Villa D'Agri	MARSICOVETERE (PZ)	Spoke	17090101	AZIENDA OSPEDALIERA REGIONALE 'S. CARLO'	PST	347	292	287	2	11	6	0	0	0
Azienda Ospedaliera	17090105	Ospedale S.Giovanni di Lagonegro	LAGONEGRO (PZ)	Spoke	17090101	AZIENDA OSPEDALIERA REGIONALE 'S. CARLO'	PST	329	324	331	27	24	14	0	0	0
IRCCS pubblico	17091001	IRCCS CROB (Centro di Riferimento Oncologico della Basilicata)	RIONERO IN VULTURE (PZ)					2	0	0	0	0	0	0	0	0

7. Indicatori Rete Emergenza – Urgenza

7.1. Accessi alla rete per colore triage

Area Territoriale	Nr. accessi con codice BIANCO	Nr. accessi con codice VERDE	Nr. accessi con codice GIALLO	Nr. accessi con codice ROSSO
Azienda Sanitaria Locale Di Potenza Asp	8.349	39.214	39.921	1.187
Azienda Sanitaria Locale Di Matera Asm	1.374	33.130	14.068	490
BASILICATA	**9.723**	**72.344**	**53.989**	**1.677**

7.2. Proporzione di accessi con triage medico bianco seguiti dal ricovero del paziente

Area Territoriale	Nr. accessi con triage medico bianco	Nr. accessi con triage medico bianco seguiti da ricovero del paziente	% accessi con triage medico bianco seguiti da ricovero del paziente
Azienda Sanitaria Locale Di Potenza Asp	3.704	75	2,02%
Azienda Sanitaria Locale Di Matera Asm	709	9	1,27%
BASILICATA	**4.413**	**84**	**1,90%**

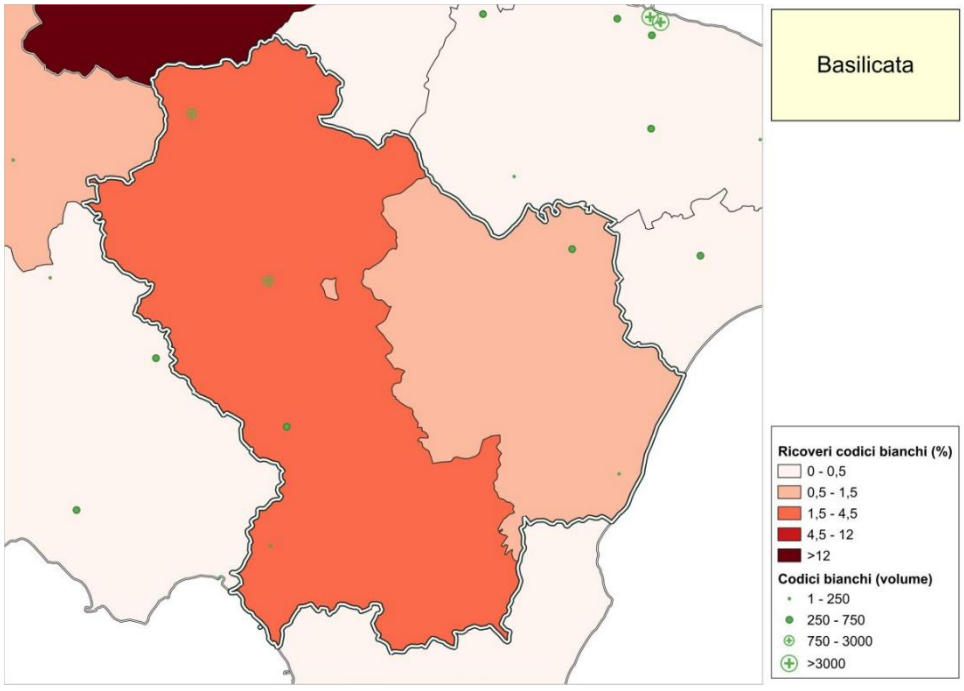

STRUTTURA	ASL	CODICI BIANCHI (nr. accessi)
PRESIDIO OSPEDALIERO - MATERA	Azienda Sanitaria Locale Di Matera Asm	492
PSA POLICORO	Azienda Sanitaria Locale Di Matera Asm	217
AZIENDA OSPEDALIERA REGIONALE 'S. CARLO'	Azienda Sanitaria Locale Di Potenza Asp	1.592
Ospedale S.Giovanni di Dio - Melfi	Azienda Sanitaria Locale Di Potenza Asp	1.271
Ospedale Civile Villa D'Agri	Azienda Sanitaria Locale Di Potenza Asp	625
Ospedale S.Giovanni di Lagonegro	Azienda Sanitaria Locale Di Potenza Asp	216

7.3. Proporzione di accessi con triage medico verde seguiti dal ricovero del paziente

Area Territoriale	Nr. accessi con triage medico verde	Nr. accessi con triage medico verde seguiti da ricovero del paziente	% accessi con triage medico verde seguiti da ricovero del paziente
Azienda Sanitaria Locale Di Potenza Asp	54.727	2.246	4,10%
Azienda Sanitaria Locale Di Matera Asm	36.040	1.980	5,49%
BASILICATA	**90.767**	**4.226**	**4,66%**

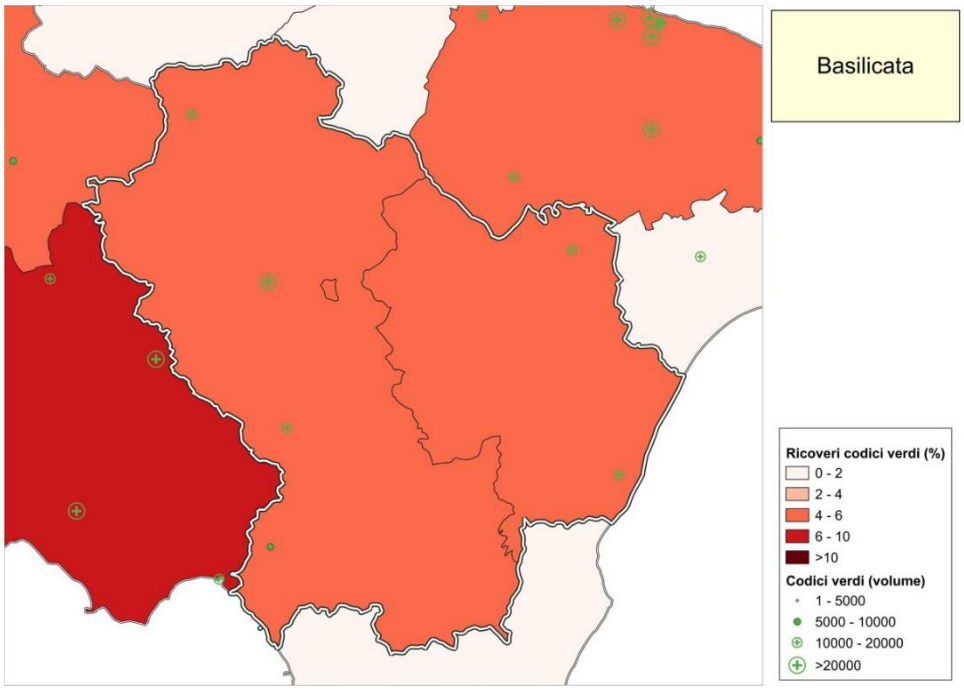

STRUTTURA	ASL	CODICI VERDI (nr. accessi)
PRESIDIO OSPEDALIERO - MATERA	Azienda Sanitaria Locale Di Matera Asm	19.622
PSA POLICORO	Azienda Sanitaria Locale Di Matera Asm	16.418
AZIENDA OSPEDALIERA REGIONALE 'S. CARLO'	Azienda Sanitaria Locale Di Potenza Asp	24.435
Ospedale S.Giovanni di Dio - Melfi	Azienda Sanitaria Locale Di Potenza Asp	11.123
Ospedale Civile Villa D'Agri	Azienda Sanitaria Locale Di Potenza Asp	10.151
Ospedale S.Giovanni di Lagonegro	Azienda Sanitaria Locale Di Potenza Asp	9.018

7.4. Tempo di permanenza in PS: media del numero di minuti intercorsi tra l'arrivo e la dimissione al Pronto soccorso dei pazienti per colore triage medico

Area territoriale	BIANCO			VERDE			GIALLO			ROSSO		
	N	Media	Mediana	N	Media	Mediana	N	Media	Mediana	N	Media	Mediana
Azienda Sanitaria Locale Di Matera	709	144,10	110	36.011	206,60	162	10.487	237,54	181	351	182,16	139
Azienda Sanitaria Locale Di Potenza	3.697	124,67	92	54.645	175,62	119	28.706	279,93	160	837	280,54	120
BASILICATA	**4.406**	**127,79**	**94**	**90.656**	**187,93**	**133**	**39.193**	**268,58**	**165**	**1.188**	**251,47**	**125**

7.5. Percentuale di accessi al Pronto soccorso con abbandono

Area Territoriale	Nr. accessi al PS con abbandono del paziente prima della visita medica o in corso di accertamenti e/o prima della chiusura della cartella clinica	Nr. Accessi al PS	% accessi con abbandono del paziente prima della visita medica o in corso di accertamenti e/o prima della chiusura della cartella clinica
Azienda Sanitaria Locale Di Matera Asm	1.421	49.063	2,90%
Azienda Sanitaria Locale Di Potenza Asp	372	88.683	0,42%
BASILICATA	**1.793**	**137.746**	**1,30%**

7.6. Proporzione di accessi seguiti dal trasferimento in Osservazione Breve Intensiva per ogni colore triage medico

Area Territoriale	Nr. accessi con triage medico bianco	Nr. accessi con triage medico bianco e trasferimento in OBI	% accessi con triage medico bianco e trasferimento in OBI	Nr. accessi con triage medico verde	Nr. accessi con triage medico verde e trasferimento in OBI	% accessi con triage medico verde e trasferimento in OBI	Nr. accessi con triage medico giallo	Nr. accessi con triage medico giallo e trasferimento in OBI	% accessi con triage medico giallo e trasferimento in OBI	Nr. accessi con triage medico rosso	Nr. accessi con triage medico rosso e trasferimento in OBI	% accessi con triage medico rosso e trasferimento in OBI
Azienda Sanitaria Locale Di Potenza Asp	3.704	25	0,67%	54.727	3.267	5,97%	28.889	3.884	13,44%	864	124	14,35%
Azienda Sanitaria Locale Di Matera Asm	709	0	0,00%	36.040	1.451	4,03%	10.512	874	8,31%	352	17	4,83%
BASILICATA	**4.413**	**25**	**0,57%**	**90.767**	**4.718**	**5,20%**	**39.401**	**4.758**	**12,08%**	**1.216**	**141**	**11,60%**

8. Anagrafica Rete Emergenza-Urgenza

Di seguito, si riporta, per la Rete emergenza-Urgenza, l'anagrafica delle strutture della Regione con: la classificazione in PS/DEA I/DEA II ove formalizzato dalla Regione, il DEA di afferenza, l'indicazione delle alte specialità in coerenza con quanto previsto dal DM 70/15 e gli specifici indicatori, anche con la suddivisione per codice colore, per gli anni 2019, 2021 e 2022, calcolati secondo i protocolli illustrati nella metodologia.

TIPOLOGIA STRUTTURA	CODICE STRUTTURA a 8 CIFRE	DESCRIZIONE STRUTTURA	COMUNE / PROVINCIA	PS/ DEA I/ DEA II	Struttura di riferimento a 8 cifre	Struttura di riferimento	Alte specialità da DM 70/2015	Door to door (hh:mm)			% di abbandoni post triage			Tempi medi di permanenza in ps (hh:mm)			nr. annuo di codici bianchi			% degli accessi trasformati in ricoveri			% degli accessi trasformati in CC obi		Tempi medi di permanenza in ps (hh:mm)			nr. annuo di codici verdi			% degli accessi trasformati in ricoveri			% degli accessi trasformati in CC obi	
								2019	2021	2022	2019	2021	2022	2019	2021	2022	2019	2021	2022	2019	2021	2022	2021	2022	2019	2021	2022	2019	2021	2022	2019	2021	2022	2021	2022
Ospedale A Gestione Diretta	17001001	PRESIDIO DISTRETTUALE STIGLIANO	Stigliano MT																															
Ospedale a gestione diretta	17001101	PRESIDIO OSPEDALIERO - MATERA	MATERA (MT)	DEA I	17090101	AZIENDA OSPEDALIERA REGIONALE 'S. CARLO'		3:44	3:08	3:18	5,37%	3,46%	2,38%	02:47	02:40	02:49	1800	1143	1040	3,11%	3,32%	1,92%	0,35%	0,10%	03:31	03:20	03:31	22900	15883	17053	9,28%	9,25%	9,18%	2,05%	2,77%
Ospedale a gestione diretta	17001102	PSA POLICORO	POLICORO (MT)	PS	17090101	AZIENDA OSPEDALIERA REGIONALE 'S. CARLO'		2:43	2:41	3:02	3,63%	5,73%	3,56%	01:46	02:28	02:54	623	515	334	0,32%	0,39%	0,30%	0,00%	0,00%	02:28	02:48	03:07	24504	16433	16077	6,86%	5,62%	6,96%	1,94%	2,28%
Ospedale A Gestione Diretta	17001201	PRESIDIO DISTRETTUALE TRICARICO	Tricarico MT																															
Ospedale A Gestione Diretta	17003201	FONDAZIONE DON CARLO GNOCCHI - ONLUS	Acerenza PZ																															
Ospedale A Gestione Diretta	17003401	LUNGODEGENZA RIABILITATIVA CHIAROMONTE	Chiaromonte PZ																															
Ospedale A Gestione Diretta	17003501	LUNGODEGENZA E RIABILITAZIONE VENOSA	Venosa PZ																															
Ospedale A Gestione Diretta	17003601	LUNGODEGENZA RIABILITATIVA LAURIA	Lauria PZ																															
Casa Di Cura Privata - Accreditata	17003701	UNIVERSO SALUTE SRL POTENZA	Potenza PZ																															
Azienda Ospedaliera	17090101	AZIENDA OSPEDALIERA REGIONALE 'S. CARLO'	POTENZA (PZ)	DEA II	17090101	AZIENDA OSPEDALIERA REGIONALE 'S. CARLO'	07-CARDIOCHIRURGIA 30-NEUROCHIRURGIA	4:26	2:19	2:41	3,09%	2,37%	0,63%	01:52	01:54	02:05	7340	5131	4808	2,26%	2,16%	2,48%	0,43%	0,31%	03:38	03:11	02:50	36214	24319	17489	13,97%	13,74%	8,70%	5,87%	3,01%
Azienda Ospedaliera	17090102	Osp S.Francesco di Paola di Pescopagano	PESCOPAGANO (PZ)				07-CARDIOCHIRURGIA																											
Azienda Ospedaliera	17090103	Ospedale S.Giovanni di Dio - Melfi	MELFI (PZ)	PS	17090101	AZIENDA OSPEDALIERA REGIONALE 'S. CARLO'	30-NEUROCHIRURGIA	3:57	2:22	2:30	3,76%	2,67%	0,46%	02:22	02:03	02:09	1827	1643	1604	3,39%	3,29%	4,61%	1,95%	1,68%	03:25	02:59	02:54	13590	10302	10414	6,07%	5,01%	4,80%	8,49%	5,21%
Azienda Ospedaliera	17090104	Ospedale Civile Villa D'Agri	MARSICOVETERE (PZ)	PS	17090101	AZIENDA OSPEDALIERA REGIONALE 'S. CARLO'	07-CARDIOCHIRURGIA 30-NEUROCHIRURGIA	2:44	1:50	1:56	0,18%	0,34%	0,05%	01:31	01:29	01:44	1183	897	867	1,27%	0,89%	2,65%	0,67%	1,61%	02:23	02:01	01:55	11807	7667	6594	7,06%	7,72%	4,34%	5,86%	3,20%
Azienda Ospedaliera	17090105	Ospedale S.Giovanni di Lagonegro	LAGONEGRO (PZ)	PS	17090101	AZIENDA OSPEDALIERA REGIONALE 'S. CARLO'		2:59	2:19	2:17	0,44%	0,27%	0,09%	01:57	01:44	01:40	1183	951	1070	1,18%	1,89%	2,15%	0,00%	0,28%	02:06	02:16	02:13	8738	5567	4717	6,17%	5,50%	4,54%	4,20%	3,52%
IRCCS pubblico	17091001	IRCCS CROB (Centro di Riferimento Oncologico della Basilicata)	RIONERO IN VULTURE (PZ)																															

TIPOLOGIA STRUTTURA	CODICE STRUTTURA a 8 CIFRE	DESCRIZIONE STRUTTURA	COMUNE / PROVINCIA	PS/ DEA I/ DEA II	Struttura di riferimento a 8 cifre	Struttura di riferimento	Alte specialità da DM 70/2015	Tempi medi di permanenza in ps (hh:mm)			nr. annuo di codici gialli/arancio			% degli accessi trasformati in ricoveri			% degli accessi trasformati in CC obi		Tempi medi di permanenza in ps (hh:mm)			nr. annuo di codici rossi			% degli accessi trasformati in ricoveri			% degli accessi trasformati in CC obi		Tempi medi di permanenza in ps (hh:mm)			nr. annuo di decessi in PS			Numero totale annuo di accessi in PS (N)			Numero totale annuo di trasferimenti altra struttura (N)		
								2019	2021	2022	2019	2021	2022	2019	2021	2022	2021	2022	2019	2021	2022	2019	2021	2022	2019	2021	2022	2021	2022	2019	2021	2022	2019	2021	2022	2019	2021	2022	2019	2021	2022
Ospedale A Gestione Diretta	17001001	PRESIDIO DISTRETTUALE STIGLIANO	Stigliano MT																																					
Ospedale a gestione diretta	17001101	PRESIDIO OSPEDALIERO - MATERA	MATERA (MT)	DEA I	17090101	AZIENDA OSPEDALIERA REGIONALE 'S. CARLO'		04:04	03:56	04:05	10696	9258	9165	40,87%	39,47%	36,27%	3,52%	11,27%	03:42	03:47	03:43	413	385	424	78,69%	73,77%	73,82%	6,75%	9,20%	00:36	01:27	00:15	20	23	31	35809	26669	27682	104	91	76
Ospedale a gestione diretta	17001102	PSA POLICORO	POLICORO (MT)	PS	17090101	AZIENDA OSPEDALIERA REGIONALE 'S. CARLO'		04:01	03:58	03:46	4787	4603	4903	43,64%	38,06%	36,67%	6,91%	8,83%	02:21	02:40	02:16	119	90	66	62,18%	64,44%	62,12%	1,11%	1,52%	00:54	00:18		17	13	14	30033	21641	21380	283	238	305
Ospedale A Gestione Diretta	17001201	PRESIDIO DISTRETTUALE TRICARICO	Tricarico MT																																					
Ospedale A Gestione Diretta	17003201	FONDAZIONE DON CARLO GNOCCHI - ONLUS	Acerenza PZ																																					
Ospedale A Gestione Diretta	17003401	LUNGODEGENZA RIABILITATIVA CHIAROMONTE	Chiaromonte PZ																																					
Ospedale A Gestione Diretta	17003501	LUNGODEGENZA E RIABILITAZIONE VENOSA	Venosa PZ																																					
Ospedale A Gestione Diretta	17003601	LUNGODEGENZA RIABILITATIVA LAURIA	Lauria PZ																																					
Casa Di Cura Privata - Accreditata	17003701	UNIVERSO SALUTE SRL POTENZA	Potenza PZ																																					
Azienda Ospedaliera	17090101	AZIENDA OSPEDALIERA REGIONALE 'S. CARLO'	POTENZA (PZ)	DEA II	17090101	AZIENDA OSPEDALIERA REGIONALE 'S. CARLO'	07-CARDIOCHIRURGIA 30-NEUROCHIRURGIA	06:10	05:11	04:23	10664	7965	20494	48,82%	45,32%	28,13%	17,93%	11,56%	05:21	04:59	05:35	739	654	733	79,97%	65,90%	62,89%	23,70%	24,15%		00:22	00:19	90	51	45	54957	38069	43524	17	6	33
Azienda Ospedaliera	17090102	Osp S.Francesco di Paola di Pescopagano	PESCOPAGANO (PZ)				07-CARDIOCHIRURGIA																																	
Azienda Ospedaliera	17090103	Ospedale S.Giovanni di Dio - Melfi	MELFI (PZ)	PS	17090101	AZIENDA OSPEDALIERA REGIONALE 'S. CARLO'	30-NEUROCHIRURGIA	05:13	05:04	04:45	5002	3821	4596	31,27%	27,87%	26,46%	22,90%	16,08%	04:00	04:32	03:35	148	144	94	69,59%	61,11%	72,34%	18,06%	8,51%			01:50	15	22	19	20567,1	15910	16708	23	39	45
Azienda Ospedaliera	17090104	Ospedale Civile Villa D'Agri	MARSICOVETERE (PZ)	PS	17090101	AZIENDA OSPEDALIERA REGIONALE 'S. CARLO'	07-CARDIOCHIRURGIA 30-NEUROCHIRURGIA	03:52	03:14	03:14	4684	3607	6609	33,28%	32,05%	21,82%	12,45%	15,90%	02:20	02:50	02:47	215	235	208	79,53%	75,74%	72,12%	10,21%	9,13%			00:22	7	9	4	17889	12406	14278	31	16	16
Azienda Ospedaliera	17090105	Ospedale S.Giovanni di Lagonegro	LAGONEGRO (PZ)	PS	17090101	AZIENDA OSPEDALIERA REGIONALE 'S. CARLO'		04:13	04:53	04:32	6547	6014	8222	31,97%	28,80%	21,87%	3,89%	17,61%	02:59	03:42	05:02	174	216	152	81,03%	74,54%	60,53%	5,56%	16,45%		00:25	00:43	10	18	18	16642	12748	14161	27	37	27
IRCCS pubblico	17091001	IRCCS CROB (Centro di Riferimento Oncologico della Basilicata)	RIONERO IN VULTURE (PZ)																																					

9. Indici Sintetici Complessivi (ISCO) per Rete- anno 2022 Regione Basilicata

Si riportano di seguito i valori degli indici ISCO per ciascuna Rete, espressi su scala da 0 a 100; il posizionamento della freccia indica il livello di performance complessivo raggiunto dalla Rete.

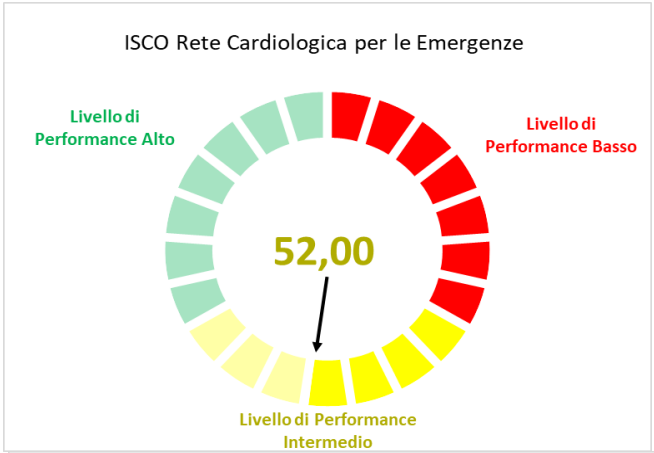

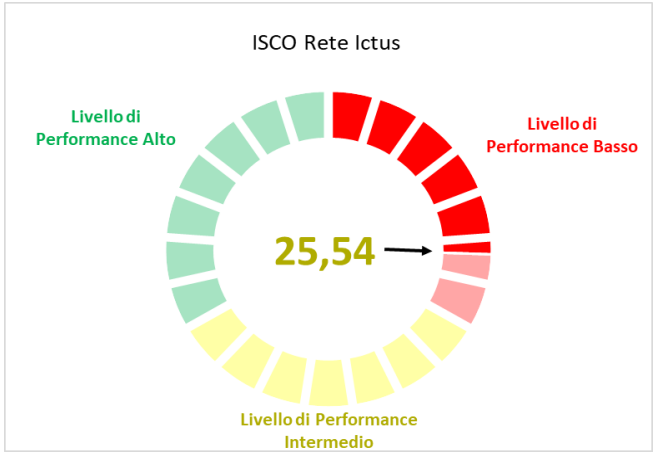

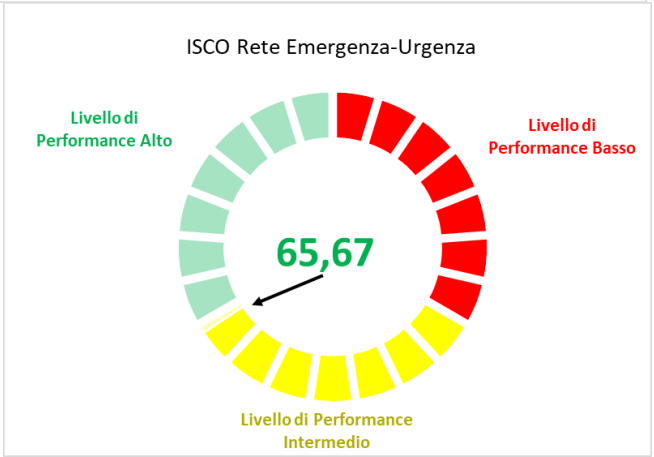

10. Raccomandazioni

10.1. Rete cardiologica per l'emergenza

In relazione alla proporzione di IMA STEMI trattati entro 90 minuti, la percentuale di pazienti trattati è da migliorare, con effetti sulla mortalità a 30 giorni per IMA, che appare nettamente superiore all'8%. Buona la mortalità a 30 gg per BPAC. L'invio a programma riabilitativo appare da migliorare.

10.2. Rete ictus

In relazione alla mortalità a 30gg, quella della Basilicata sembrerebbe la più alta in Italia. Anche in merito alla procedura di trombolisi, sarebbe utile rivedere un Piano regionale per ictus (valutare se i pazienti arrivano in ritardo o se le prestazioni non vengono riconosciute) che coinvolga il servizio ambulanze, le radiologie, i medici di P.S., i reparti di neurologia ecc. inoltre, individuare un centro dove poter eseguire le trombectomie. In merito alla gestione dell'emorragia subaracnoidea si evidenzia una criticità per la gestione del trattamento e la mancanza di un servizio specifico. Infine, una percentuale bassa viene inviata al trattamento riabilitativo, va dunque rivista l'offerta riabilitativa per i pazienti z con ictus in fase post acuta (residenziale e non residenziale).

10.3. Rete trauma

Gli indicatori analizzati per la rete trauma non permettono di valutare l'effettiva presa in carico e performance perché, al momento sono focalizzati sull'impatto dell'occupazione dei posti letto da trauma in neurochirurgia e terapia intensiva. La rete trauma si embrica a più livelli con la rete dell'emergenza - urgenza e delle specialistiche ad alto impatto assistenziale; quindi, sarà necessario discriminare meglio la dinamica e le funzioni per ciascuna Regione/P.A.

10.4. Rete emergenza-urgenza

Si nota un netto impatto dei ricoveri da Pronto Soccorso sui ricoveri totali della Regione. I ricoveri da codici bianchi e verdi sono in linea con la media italiana e questo si riflette su minori tempi di permanenza in PS e bassa percentuale di abbandono del Pronto Soccorso.

Reti Tempo Dipendenti

CALABRIA

Analisi della struttura e processi di governance della Rete

In Regione Calabria è in corso l'aggiornamento/integrazione delle Reti Tempo-Dipendenti; tuttavia, non è stato approvato il Piano di Rete e relativo sistema di monitoraggio e indicatori specifici per valutare i meccanismi organizzativi delle Reti e non è stato previsto un finanziamento dedicato.

Sono stati formalizzati i principali PDTA regionali da implementare nelle reti.

La Regione non ha integrato i percorsi delle Reti TD con le strutture territoriali previste dal DM 77/2022 per i cambiamenti di setting assistenziale.

Sintesi dei Risultati

Di seguito sono rappresentati, per ciascuna rete, i volumi e gli esiti degli indicatori calcolati per la Regione Calabria per l'anno 2022.

1. Indicatori Rete Cardiologica

1.1. Volume di ricoveri per IMA, PTCA, interventi chirurgici di BPCA

Area territoriale	Volume di ricoveri per IMA	Volume di ricoveri per PTCA	Volume di ricoveri per interventi di BPCA
A.S.P. Catanzaro	1.490	1.672	240
A.S.P. Cosenza	1.072	983	
A.S.P. Crotone	151		
A.S.P. Reggio Calabria	759	757	95
A.S.P. Vibo Valentia	153		
CALABRIA	**3.625**	**3.412**	**335**

1.2. Proporzione di IMA STEMI trattati con PTCA entro 90' dal ricovero

Area territoriale	Numero di ricoveri per IMA STEMI	Numero di ricoveri per IMA STEMI in cui il paziente abbia eseguito una PTCA entro 90'	Tasso	Tasso Adj	P-Value
A.S.P. Catanzaro	388	246	63,40%		
A.S.P. Cosenza	306	176	57,52%		
A.S.P. Crotone	18	0	0,00%		
A.S.P. Reggio Calabria	287	88	30,66%		
A.S.P. Vibo Valentia	5	0	0,00%		
CALABRIA	**1004**	**510**	**50,80%**	**53,79%**	**0,019932751**

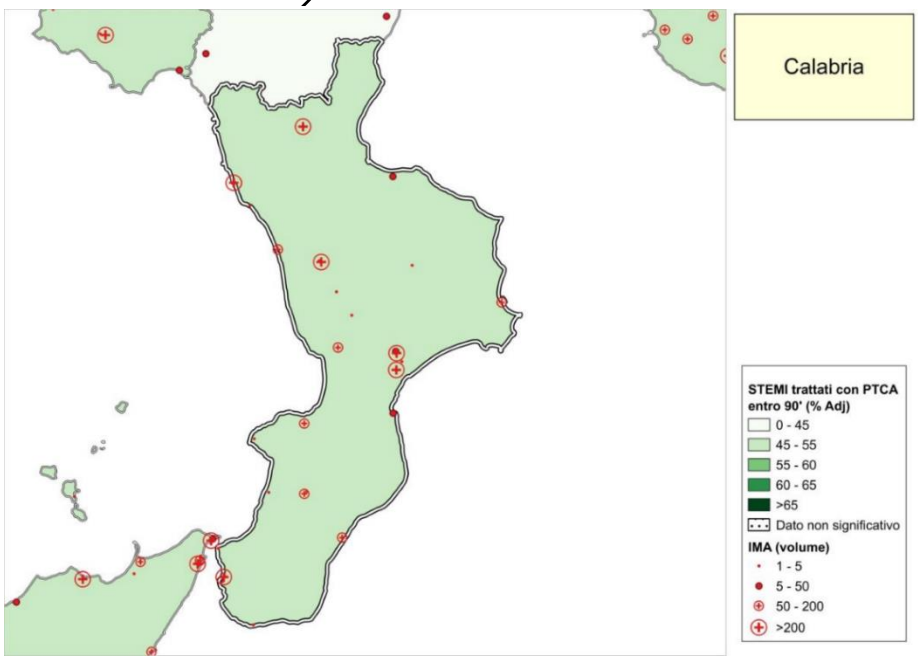

STRUTTURA	ASL	IMA (Volume)
OSPEDALE CIVILE FERRARI - CASTROVILLARI	A.S.P. Cosenza	283
Ospedale Spoke Rossano-Corigliano	A.S.P. Cosenza	4
Ospedale Rossano	A.S.P. Cosenza	10
Ospedale Spoke Cetraro Paola	A.S.P. Cosenza	4
Ospedale Paola	A.S.P. Cosenza	83
OSPEDALE CIVILE SAN GIOVANNI IN FIORE	A.S.P. Cosenza	1
CASA DI CURA TRICARICO ROSANO SRL	A.S.P. Cosenza	255
OSPEDALE CIVILE SAN GIOVANNI DI DIO	A.S.P. Crotone	151
Presidio Ospedaliero LAMEZIA TERME	A.S.P. Catanzaro	111
P.O. JAZZOLINO	A.S.P. Vibo Valentia	151
P.O. TROPEA	A.S.P. Vibo Valentia	2
OSPEDALE DI SOVERIA MANNELLI	A.S.P. Catanzaro	1
CASA DI CURA SANT`ANNA HOSPITAL	A.S.P. Catanzaro	29
OSPEDALE BASSO IONIO	A.S.P. Catanzaro	22
OSPEDALE CIVILE LOCRI	A.S.P. Reggio Calabria	114
P.O. 'S. MARIA DEGLI UNGHERESI'	A.S.P. Reggio Calabria	62
OSPEDALE 'TIBERIO EVOLI' - MELITO P.S.	A.S.P. Reggio Calabria	1
P.O. 'GIOVANNI XXIII'	A.S.P. Reggio Calabria	2
CASA DI CURA 'VILLA AURORA'	A.S.P. Reggio Calabria	1
POLICLINICO 'MADONNA DELLA CONSOLAZIONE'	A.S.P. Reggio Calabria	4
CASA DI CURA 'VILLA CAMINITI'	A.S.P. Reggio Calabria	1
CASA DI CURA 'VILLA ELISA' S.P.A.	A.S.P. Reggio Calabria	4
AZIENDA OSPEDALIERA DI COSENZA	A.S.P. Cosenza	426
SANTA BARBARA	A.S.P. Cosenza	2
Azienda Ospedaliera Pugliese-Ciaccio	A.S.P. Catanzaro	771
Ospedale De Lellis	A.S.P. Catanzaro	1
A.O. MATER DOMINI CATANZARO	A.S.P. Catanzaro	555
Azienda Osp. Bianchi-Melacrino-Morelli	A.S.P. Reggio Calabria	567
PRESIDIO OSPEDALIERO 'EUGENIO MORELLI'	A.S.P. Reggio Calabria	3
I.N.R.C.A. COSENZA	A.S.P. Cosenza	4

1.3. Mortalità a 30 giorni dal ricovero per Infarto Miocardico Acuto (IMA)

Area territoriale	Nr. episodi di IMA	Nr.episodi di IMA, in cui il paziente risulta deceduto entro 30 gg dal ricovero	Tasso grezzo	Tasso Adj	P-Value
A.S.P. Catanzaro	917	72	7,85%	9,41%	<0,001
A.S.P. Cosenza	783	57	7,28%	8,93%	<0,001
A.S.P. Crotone	122	13	10,66%	11,99%	<0,001
A.S.P. Reggio Calabria	559	45	8,05%	9,57%	<0,001
A.S.P. Vibo Valentia	124	10	8,06%	6,35%	<0,001
CALABRIA	**2.505**	**197**	**7,86%**	**9,24%**	**<0,001**

1.4. Mortalità a 30 giorni dall'intervento di bypass aorto-coronarico (BPAC)

Area territoriale	Ricoveri con esecuzione di BPAC isolato	Ricoveri con esecuzione di BPAC isolato, in cui il paziente risulta deceduto entro 30 gg dalla data dell'intervento	Tasso grezzo	Tasso Adj	P-Value
A.S.P. Catanzaro	221	4	1,81%		
A.S.P. Reggio Calabria	83	2	2,41%		
CALABRIA	**304**	**6**	**1,97%**	**2,13%**	**<0,001**

In tabella sono riportate solo le aree territoriali che hanno almeno un valore al denominatore.

1.5. Individuazione dei "pazienti ad alto rischio ischemico residuo"

Area territoriale	Pazienti con diagnosi principale IMA STEMI o NSTEMI	Pazienti con diagnosi principale IMA STEMI o NSTEMI ad alto rischio	Tasso grezzo	Tasso Adj	P-Value
A.S.P. Catanzaro	1.303	364	27,94%	28,71%	<0,001
A.S.P. Cosenza	980	204	20,82%	21,39%	<0,001
A.S.P. Crotone	141	50	35,46%	36,27%	0,0011
A.S.P. Reggio Calabria	709	208	29,34%	30,17%	<0,001
A.S.P. Vibo Valentia	144	32	22,22%	21,21%	<0,001
CALABRIA	**3.277**	**858**	**26,18%**	**26,84%**	**<0,001**

1.6. Invio a programma di cardiologia riabilitativa (CR) degenziale o ambulatoriale

Area territoriale	Nr. ricoveri di pz con diagnosi principale di sindrome coronarica acuta, insufficienza cardiaca o ad alto rischio ischemico residuo	Nr. ricoveri di pz con diagnosi principale di sindrome coronarica acuta, insufficienza cardiaca o ad alto rischio ischemico residuo indirizzati in riabilitazione	Tasso grezzo	Tasso Adj	P-Value
A.S.P. Catanzaro	787	33	4,19%	4,42%	<0,001
A.S.P. Cosenza	602	51	8,47%	8,68%	<0,001
A.S.P. Crotone	142	28	19,72%	19,61%	<0,001
A.S.P. Reggio Calabria	417	16	3,84%	3,90%	<0,001
A.S.P. Vibo Valentia	89	10	11,24%	10,63%	<0,001
CALABRIA	**2.037**	**138**	**6,77%**	**6,97%**	**<0,001**

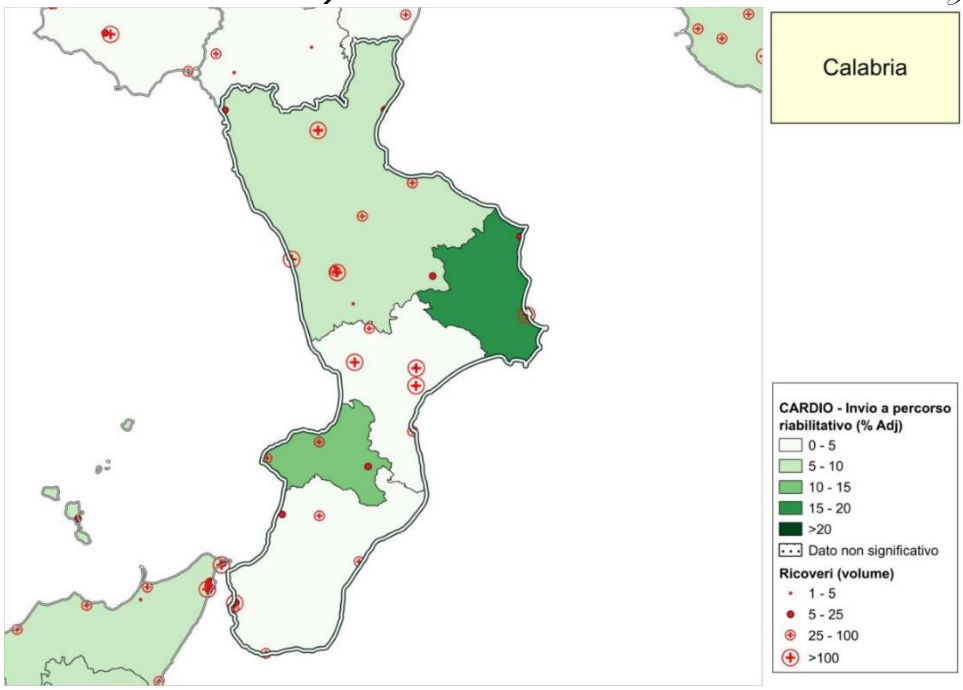

STRUTTURA	ASL	Ricoveri di pz con Sindrome Coronarica Acuta o Insufficienza Cardiaca e alto rischio ischemico residuo
OSPEDALE CIVILE FERRARI - CASTROVILLARI	A.S.P. Cosenza	144
PRESIDIO OSPEDALIERO PRAIA A MARE	A.S.P. Cosenza	12
Ospedale Spoke Rossano-Corigliano	A.S.P. Cosenza	36
Ospedale Rossano	A.S.P. Cosenza	34
P.O. BEATO ANGELICO	A.S.P. Cosenza	33
Ospedale Spoke Cetraro Paola	A.S.P. Cosenza	4
Ospedale Paola	A.S.P. Cosenza	108
OSPEDALE CIVILE SAN GIOVANNI IN FIORE	A.S.P. Cosenza	14
OSPEDALE GUDO CHIDICHIMO TREBISACCE	A.S.P. Cosenza	13
CASA DI CURA VILLA DEL SOLE	A.S.P. Cosenza	5
CASA DI CURA TRICARICO ROSANO SRL	A.S.P. Cosenza	3
OSPEDALE CIVILE SAN GIOVANNI DI DIO	A.S.P. Crotone	132
Presidio Ospedaliero LAMEZIA TERME	A.S.P. Catanzaro	147
P.O. JAZZOLINO	A.S.P. Vibo Valentia	44
P.O. TROPEA	A.S.P. Vibo Valentia	26
OSPEDALE DI SOVERIA MANNELLI	A.S.P. Catanzaro	32
CASA DI CURA VILLA DEL SOLE	A.S.P. Catanzaro	3
CASA DI CURA S.RITA DOTT. CAPARRA	A.S.P. Crotone	10
VILLA DEI GERANI	A.S.P. Vibo Valentia	4
OSPEDALE BASSO IONIO	A.S.P. Catanzaro	48
P.O. SERRA SAN BRUNO	A.S.P. Vibo Valentia	15
OSPEDALE CIVILE LOCRI	A.S.P. Reggio Calabria	61
P.O. 'S. MARIA DEGLI UNGHERESI'	A.S.P. Reggio Calabria	75
OSPEDALE 'TIBERIO EVOLI' - MELITO P.S.	A.S.P. Reggio Calabria	31
P.O. 'GIOVANNI XXIII'	A.S.P. Reggio Calabria	8
CASA DI CURA 'VILLA AURORA'	A.S.P. Reggio Calabria	1
POLICLINICO 'MADONNA DELLA CONSOLAZIONE'	A.S.P. Reggio Calabria	25
AZIENDA OSPEDALIERA DI COSENZA	A.S.P. Cosenza	165
SANTA BARBARA	A.S.P. Cosenza	4
Azienda Ospedaliera Pugliese-Ciaccio	A.S.P. Catanzaro	294
A.O. MATER DOMINI CATANZARO	A.S.P. Catanzaro	263
Azienda Osp. Bianchi-Melacrino-Morelli	A.S.P. Reggio Calabria	184
PRESIDIO OSPEDALIERO 'EUGENIO MORELLI'	A.S.P. Reggio Calabria	32
I.N.R.C.A. COSENZA	A.S.P. Cosenza	27

2. Anagrafica Rete Cardiologica

Di seguito, si riporta, per la Rete Cardiologica, l'anagrafica delle strutture della Regione con l'indicazione di: *Hub/Spoke* ove formalizzato dalla Regione, l'hub di afferenza per gli spoke, la presenza del servizio di emodinamica interventistica per i centri spoke, i volumi di produzione e i valori degli specifici indicatori per gli anni 2019, 2021 e 2022, calcolati secondo i protocolli illustrati nella metodologia.

TIPOLOGIA STRUTTURA	CODICE STRUTTURA A 8 CIFRE	DESCRIZIONE STRUTTURA	COMUNE / PROVINCIA	HUB / SPOKE	HUB DI RIFERIMENTO A 8 CIFRE	HUB DI RIFERIMENTO	IL CENTRO SPOKE HA IL SERVIZIO DI EMODINAMICA INTERVENTISTICA (SI/NO)	Volume di ricoveri per IMA (protocollo PNE) (soglia minima 100/aa DM 70/2015) (N)			Volume di ricoveri per PTCA (protocollo PNE): ricoveri con almeno un intervento in angioplastica (soglia minima 250/aa DM 70/2015) (N)			Volume di ricoveri per bypass (protocollo PNE) (soglia minima DM 70/2015 200/aa) (N)			Proporzione di PTCA in STEMI su totale PTCA (min30% da DM70/2015) (PNE)	Proporzione di IMA STEMI trattati con PTCA entro 90' dal ricovero (PNE) (%)		MACCE ad 1 anno post IMA (PNE) (%)			Mortalità a 30 giorni dall'intervento di bypass aorto-coronarico (BPAC).(protocollo PNE DM70/15) (%)			IMA –STEMI			Riabilitazione						Shock		
																										Indicatore STEMI 3 Door in door out, strutture con emodinamica, per pazienti autopresentati 30min (%)			Individuazione dei "pazienti ad alto rischio ischemico residuo" (%)			Invio a programma di cardiologia riabilitativa (CR) degenziale o ambulatoriale (%)			Mortalità intraospedaliera nei pazienti <75aa con shock cardiogeno oppure scompenso cardiaco acuto (%)		
								2019	2021	2022	2019	2021	2022	2019	2021	2022	2022	2021	2022	2019	2021	2022	2019	2021	2022	2019	2021	2022	2019	2021	2022	2019	2021	2022	2019	2021	2022
Casa di cura privata accreditata	18000101	IGRECO OSPEDALI RIUNITI EX LA MADONNINA	COSENZA (CS)																										0,00%			0,00%			0,00%		
Casa Di Cura Privata - Accreditata	18000201	IGRECO OSPEDALIERO RIUNITI MADONNA DELLA CATENA	Dipignano CS																										0,00%			0,00%			0,00%		
Casa Di Cura Privata - Accreditata	18000301	IGRECO OSPEDALI RIUNITI EX SACRO CUORE	Cosenza CZ																										0,00%			0,00%			0,00%		
Ospedale a gestione diretta	18000601	OSPEDALE CIVILE FERRARI - CASTROVILLARI	CASTROVILLARI (CS)	Spoke	18091201	AZIENDA OSPEDALIERA DI COSENZA	SI	297	254	283	245	195	226				42,73%	66,88%	73,84%	18,09%	13,05%	16,69%					58,33%	41,67%	0,00%	0,39%		39,26%	38,81%		0,00%	0,00%
Ospedale A Gestione Diretta	18000801	PRESIDIO OSPEDALIERO PRAIA A MARE	Praia A Mare CS					5																					0,00%			0,00%			0,00%		
Ospedale a gestione diretta	18001001	Ospedale Spoke Rossano-Corigliano	CORIGLIANO-ROSSANO (CS)	Spoke	18091201	AZIENDA OSPEDALIERA DI COSENZA	NO	4	2	4																			0,00%	1,41%		50,00%	75,00%		0,00%	6,67%
Ospedale a gestione diretta	18001002	Ospedale Rossano	COSENZA (CS)					48	10	10																	0,00%	0,00%		0,00%	0,00%		20,00%	40,00%		0,00%	0,00%
Ospedale a gestione diretta	18001101	P.O. BEATO ANGELICO	ACRI (CS)					2	2																				0,00%	1,61%		100,00%			0,00%	5,00%	
Ospedale a gestione diretta	18001201	Ospedale Spoke Cetraro Paola	CETRARO (CS)	Spoke	18091201	AZIENDA OSPEDALIERA DI COSENZA	NO	5	3	4																			11,76%	11,76%		100,00%	0,00%		0,00%	0,00%	
Ospedale a gestione diretta	18001202	Ospedale Paola	PAOLA (CS)					138	97	83		1								22,26%	13,10%	19,60%					0,00%	0,00%		0,00%	0,40%		66,67%	64,10%		0,00%	0,00%
Ospedale A Gestione Diretta	18001501	OSPEDALE CIVILE SAN GIOVANNI IN FIORE	San Giovanni In Fiore CS					1		1																			4,65%	6,06%		0,00%	0,00%		0,00%	0,00%	
Ospedale A Gestione Diretta	18001601	OSPEDALE GUDO CHIDICHIMO TREBISACCE	Trebisacce CS					2	2																				0,00%			0,00%			0,00%		
Casa di cura privata accreditata	18001901	CASA DI CURA VILLA DEL SOLE	COSENZA (CS)																										0,00%			0,00%			0,00%		
Casa di cura privata accreditata	18002501	CASA DI CURA TRICARICO ROSANO SRL	BELVEDERE MARITTIMO (CS)	Spoke	18091201	AZIENDA OSPEDALIERA DI COSENZA	SI	277	269	255	275	274	292				8,90%			16,62%	20,09%	17,98%					100,00%	0,00%		0,00%	0,00%		2,70%	2,54%		1,92%	7,02%
Casa di cura privata accreditata	18002701	CASA DI CURA CASCINI SRL	BELVEDERE MARITTIMO (CS)																										0,00%			0,00%			0,00%		
Casa Di Cura Privata - Accreditata	18002901	CASA DI CURA SCARNATI	Cosenza CS																										0,00%			0,00%			0,00%		
Ospedale a gestione diretta	18003201	OSPEDALE CIVILE SAN GIOVANNI DI DIO	CROTONE (KR)	Spoke	18091301 18091401		NO	283	169	151										26,89%	21,94%	24,47%					14,29%	0,00%		0,00%	2,16%		57,50%	48,23%		9,30%	5,17%
Ospedale a gestione diretta	18003301	Presidio Ospedaliero LAMEZIA TERME	LAMEZIA TERME (CZ)	Spoke	18091301 18091401		NO	107	137	111	60	30								19,05%	18,34%	19,83%					0,00%	0,00%		0,87%	0,54%		33,33%	46,73%		6,67%	8,00%
Ospedale a gestione diretta	18003401	P.O. JAZZOLINO	VIBO VALENTIA (VV)	Spoke	18091301 18091401		NO	163	163	151										21,03%	16,74%	18,95%					20,00%	0,00%		0,00%	1,01%		52,67%	46,15%		0,00%	0,00%
Ospedale a gestione diretta	18003501	P.O. TROPEA	TROPEA (VV)					4	2	2																			0,00%	0,00%		50,00%	100,00%		0,00%		
Ospedale a gestione diretta	18004001	OSPEDALE DI SOVERIA MANNELLI	SOVERIA MANNELLI (CZ)							1																			23,08%	27,06%		0,00%			0,00%		
Casa di cura privata accreditata	18004301	CASA DI CURA VILLA DEL SOLE	CATANZARO (CZ)																										0,00%			0,00%			0,00%		
Casa Di Cura Privata - Accreditata	18004501	CASA DI CURA S.RITA DOTT. CAPARRA	Ciro' Marina KR																										11,11%			0,00%			0,00%		
Casa di cura privata accreditata	18004701	VILLA DEI GERANI	VIBO VALENTIA (VV)					6																					0,00%			0,00%			0,00%		
Casa Di Cura Privata - Accreditata	18005001	CASA DI CURA VILLA SERENA	Catanzaro CZ					1																					0,00%			0,00%			0,00%		
Casa Di Cura Privata - Accreditata	18005101	CASA DI CURA VILLA MICHELINO SRL	Lamezia Terme CZ																										0,00%			0,00%			0,00%		
Casa di cura privata accreditata	18005301	CASA DI CURA SANT'ANNA HOSPITAL	CATANZARO (CZ)	Spoke	18091301 18091401		SI	94	11	29	695	71	135	300	38	26	0,75%						1,25%		1,46%				0,00%			0,00%			0,00%		
Ospedale a gestione diretta	18005501	OSPEDALE BASSO IONIO	SOVERATO (CZ)					26	5	22																			3,17%	5,43%		20,00%	35,00%		0,00%	0,00%
Ospedale a gestione diretta	18005701	P.O. SERRA SAN BRUNO	SERRA SAN BRUNO (VV)					9																					7,94%	2,50%		0,00%			0,00%	50,00%	
Ospedale a gestione diretta	18005901	OSPEDALE CIVILE LOCRI	LOCRI (RC)	Spoke	18091501	Azienda Osp. Bianchi-Melacrino-Morelli	NO	203	129	114										24,01%	10,53%	9,72%					11,11%	0,00%		0,56%	0,60%		51,64%	53,27%		25,00%	0,00%
Ospedale a gestione diretta	18006101	P.O. 'S. MARIA DEGLI UNGHERESI'	POLISTENA (RC)	Spoke	18091501	Azienda Osp. Bianchi-Melacrino-Morelli	NO	99	70	62										19,11%	11,66%	11,10%					0,00%	0,00%		4,49%	5,33%		39,13%	43,33%		8,70%	4,55%
Ospedale a gestione diretta	18006201	OSPEDALE "TIBERIO EVOLI" - MELITO P.S.	MELITO DI PORTO SALVO (RC)					3		1																			1,61%	0,00%		0,00%			0,00%	0,00%	
Ospedale a gestione diretta	18006801	P.O. 'GIOVANNI XXIII'	GIOIA TAURO (RC)					2		2																			0,00%	8,70%		0,00%	0,00%		0,00%		
Casa Di Cura Privata - Accreditata	18007101	ISTITUTO ORTOPEDICO MEZZOGIORNO D'ITALIA	Reggio Di Calabria RC																										0,00%			0,00%			0,00%		
Casa di cura privata accreditata	18007301	CASA DI CURA 'VILLA AURORA'	REGGIO DI CALABRIA (RC)							1																			0,00%			0,00%			0,00%		
Casa di cura privata accreditata	18007401	POLICLINICO "MADONNA DELLA CONSOLAZIONE"	REGGIO DI CALABRIA (RC)					5	1	4		30	24				0,00%												0,00%			0,00%			4,76%		
Casa di cura privata accreditata	18007501	CASA DI CURA 'VILLA CAMINITI'	VILLA SAN GIOVANNI (RC)					1		1																			0,00%			0,00%			0,00%		
Casa di cura privata accreditata	18007601	CASA DI CURA 'VILLA S.ANNA'	REGGIO DI CALABRIA (RC)						1																				0,00%			0,00%			0,00%		
Casa Di Cura Privata - Accreditata	18007701	CASA DI CURA 'VILLA ELISA' S.P.A.	Cinquefrondi RC					2	5	4																			0,00%			0,00%			0,00%		
Casa Di Cura Privata - Accreditata	18008101	CASA DI CURA M.MISASI GR.S.BARTOLO	Cosenza CS																										0,00%			0,00%			0,00%		
Casa Di Cura Privata - Accreditata	18008401	MEDICAL HOTEL CLIMATOTERAPICO SPES PIETR.'ARENA'	Sangineto CS																										0,00%			0,00%			0,00%		
Casa di cura privata accreditata	18008501	ROMOLO HOSPITAL (EX VILLA EVA)	ROCCA DI NETO (KR)																										0,00%			0,00%			0,00%		
Casa Di Cura Privata - Accreditata	18008601	CASA DI CURA SAN FRANCESCO	Mendicino CS																										0,00%			0,00%			0,00%		
Casa Di Cura Privata - Accreditata	18010101	CALABRODENTAL SRL	Crotone KR																																		
Casa Di Cura Privata - Accreditata	18010201	SADEL DI SALVATORE BAFFA SPA (EX OLIVET	Cotronei KR																										0,00%			0,00%			0,00%		
Casa Di Cura Privata - Accreditata	18010301	CASA DI CURA MADONNA DELLO SCOGLIO SRL	Cotronei KR																										0,00%			0,00%			0,00%		
Casa di cura privata accreditata	18010701	marrelli hospital	CROTONE (KR)																										0,00%			0,00%			0,00%		
Casa Di Cura Privata - Accreditata	18015001	VILLA RACHELE S.R.L.	Maida CZ																										0,00%			0,00%			0,00%		
Azienda Ospedaliera	18091201	AZIENDA OSPEDALIERA DI COSENZA	COSENZA (CS)	Hub	18091201	AZIENDA OSPEDALIERA DI COSENZA		555	439	426	559	469	464				39,78%	53,21%	54,72%	22,42%	13,05%	20,25%					21,28%	18,00%		6,30%	7,91%		19,44%	19,13%		23,53%	9,68%
Azienda Ospedaliera	18091202	MARIANO SANTO	Cosenza CS																										0,00%			0,00%			0,00%		
Azienda Ospedaliera	18091203	SANTA BARBARA	Cosenza CS						2	2			1				100,00%												0,00%			0,00%			0,00%		
Azienda Ospedaliera	18091301	Azienda Ospedaliera Pugliese-Ciaccio	CATANZARO (CZ)	Hub	18091301	Azienda Ospedaliera Pugliese-Ciaccio		490	715	771	575	845	986				27,69%	47,07%	59,84%	23,22%	15,94%	22,34%					13,33%	18,52%		0,15%	0,00%		42,64%	33,79%		0,00%	0,00%
Azienda Ospedaliera	18091302	Ospedale De Lellis	CATANZARO (CZ)							1																			0,00%			0,00%			0,00%		
Azienda Ospedaliera	18091401	A.O. MATER DOMINI CATANZARO	CATANZARO (CZ)	Hub	18091401	A.O. MATER DOMINI CATANZARO		839	651	555	695	662	551	160	208	214	21,22%	75,49%	83,20%	15,58%	14,27%	14,16%	0,30%	2,34%	1,19%				0,00%			41,46%			11,11%		
Azienda Ospedaliera	18091501	Azienda Osp. Bianchi-Melacrino-Morelli	REGGIO DI CALABRIA (RC)	Hub	18091501	Azienda Osp. Bianchi-Melacrino-Morelli		573	539	567	750	740	732	90	85	95	38,16%	28,61%	30,38%	19,90%	13,71%	12,43%	1,67%	3,38%	3,29%		41,18%	48,72%		0,29%	0,00%		36,59%	35,75%		6,90%	11,76%
Azienda Ospedaliera	18091502	PRESIDIO OSPEDALIERO 'EUGENIO MORELLI'	Reggio Di Calabria RC					9	2	3	5	1	1				0,00%												0,00%			50,00%			0,00%		
Istituto Di Ricovero E Cura A Carattere Scientifico - Pubblico	18091601	I.N.R.C.A. COSENZA	Cosenza CS					3	2	4																			0,00%			100,00%			0,00%		

3. Indicatori Rete Ictus

3.1. Mortalità a 30 gg dal ricovero

Area territoriale	Ricoveri con diagnosi principale di ictus ischemico	Ricoveri per ictus ischemico in cui il paziente risulti deceduto entro 30 gg dalla data di ricovero	Tasso	Tasso ADJ	P-Value
A.S.P. Catanzaro	273	33	12,09%	12,52%	<0,001
A.S.P. Cosenza	419	53	12,65%	14,79%	<0,001
A.S.P. Crotone	124	14	11,29%	11,42%	<0,001
A.S.P. Reggio Calabria	355	48	13,52%	14,04%	<0,001
A.S.P. Vibo Valentia	141	14	9,93%	10,28%	<0,001
CALABRIA	**1.312**	**162**	**12,35%**		

3.2. Ictus ischemico: Trattamento con trombolisi e con trombectomia

Area territoriale	Nr. ricoveri totali per ictus ischemico	Nr. ricoveri per ictus ischemico con trattamento di trombolisi	% ricoveri per ictus ischemico con trattamento di trombolisi	Nr. ricoveri per ictus ischemico con trattamento di trombectomia	% ricoveri per ictus ischemico con trattamento di trombectomia
A.S.P. Catanzaro	330	53	16,06%	21	6,36%
A.S.P. Cosenza	565	60	10,62%	61	10,80%
A.S.P. Crotone	173	24	13,87%	0	0,00%
A.S.P. Reggio Calabria	520	22	4,23%	14	2,69%
A.S.P. Vibo Valentia	232	21	9,05%	0	0,00%
CALABRIA	**1.820**	**180**	**9,89%**	**96**	**5,27%**

NB: la procedura di trombectomia viene eseguita ove indicato dalla Regione secondo il piano di rete in relazione ai nodi della rete

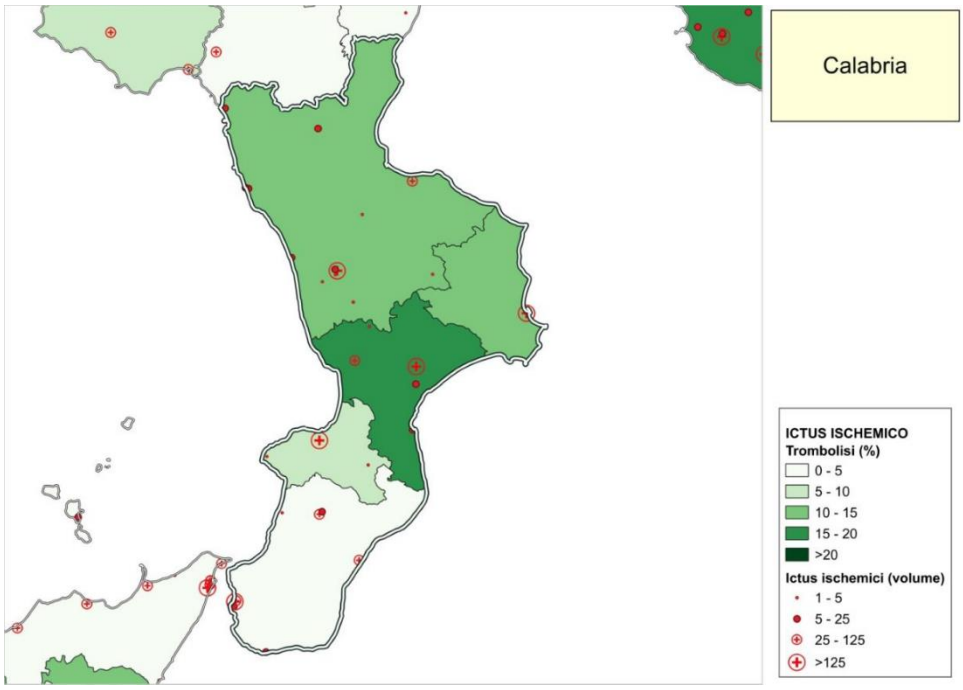

STRUTTURA	ASL	ICTUS ISCHEMICO (Volume)
IGRECO OSPEDALIERO RIUNITI MADONNA DELLA CATENA	A.S.P. Cosenza	2
OSPEDALE CIVILE FERRARI - CASTROVILLARI	A.S.P. Cosenza	9
PRESIDIO OSPEDALIERO PRAIA A MARE	A.S.P. Cosenza	6
Ospedale Spoke Rossano-Corigliano	A.S.P. Cosenza	56
P.O. BEATO ANGELICO	A.S.P. Cosenza	4
Ospedale Spoke Cetraro Paola	A.S.P. Cosenza	1
Ospedale Paola	A.S.P. Cosenza	19
OSPEDALE CIVILE SAN GIOVANNI IN FIORE	A.S.P. Cosenza	5
CASA DI CURA TRICARICO ROSANO SRL	A.S.P. Cosenza	17
CASA DI CURA CASCINI SRL	A.S.P. Cosenza	6
OSPEDALE CIVILE SAN GIOVANNI DI DIO	A.S.P. Crotone	173
Presidio Ospedaliero LAMEZIA TERME	A.S.P. Catanzaro	73
P.O. JAZZOLINO	A.S.P. Vibo Valentia	225
P.O. TROPEA	A.S.P. Vibo Valentia	2
OSPEDALE DI SOVERIA MANNELLI	A.S.P. Catanzaro	5
OSPEDALE BASSO IONIO	A.S.P. Catanzaro	16
P.O. SERRA SAN BRUNO	A.S.P. Vibo Valentia	5
OSPEDALE CIVILE LOCRI	A.S.P. Reggio Calabria	80
P.O. 'S. MARIA DEGLI UNGHERESI'	A.S.P. Reggio Calabria	42
OSPEDALE 'TIBERIO EVOLI' - MELITO P.S.	A.S.P. Reggio Calabria	21
P.O. 'GIOVANNI XXIII'	A.S.P. Reggio Calabria	1
CASA DI CURA 'VILLA AURORA'	A.S.P. Reggio Calabria	2
POLICLINICO 'MADONNA DELLA CONSOLAZIONE'	A.S.P. Reggio Calabria	78
CASA DI CURA 'VILLA ELISA' S.P.A.	A.S.P. Reggio Calabria	10
MEDICAL HOTEL CLIMATOTERAPICO SPES PIETR.'ARENA'	A.S.P. Cosenza	1
CASA DI CURA SAN FRANCESCO	A.S.P. Cosenza	1
AZIENDA OSPEDALIERA DI COSENZA	A.S.P. Cosenza	431
SANTA BARBARA	A.S.P. Cosenza	1
Azienda Ospedaliera Pugliese-Ciaccio	A.S.P. Catanzaro	230
A.O. MATER DOMINI CATANZARO	A.S.P. Catanzaro	6
Azienda Osp. Bianchi-Melacrino-Morelli	A.S.P. Reggio Calabria	271
PRESIDIO OSPEDALIERO 'EUGENIO MORELLI'	A.S.P. Reggio Calabria	15
I.N.R.C.A. COSENZA	A.S.P. Cosenza	6

3.3. Trattamento dell'emorragia subaracnoidea entro le 48h

Area territoriale	Nr. ricoveri con diagnosi di emorragia subaracnoidea	Nr. ricoveri per emorragia subaracnoidea con trattamento	Nr. ricoveri per emorragia subaracnoidea con trattamento entro le 48 ore successive al ricovero	% ricoveri per emorragia subaracnoidea con trattamento entro le 48 ore successive al ricovero
A.S.P. Catanzaro	9			
A.S.P. Cosenza	64	43	41	95,35%
A.S.P. Crotone	3			
A.S.P. Reggio Calabria	33	14	10	71,43%
A.S.P. Vibo Valentia	10			
CALABRIA	**119**	**57**	**51**	**89,47%**

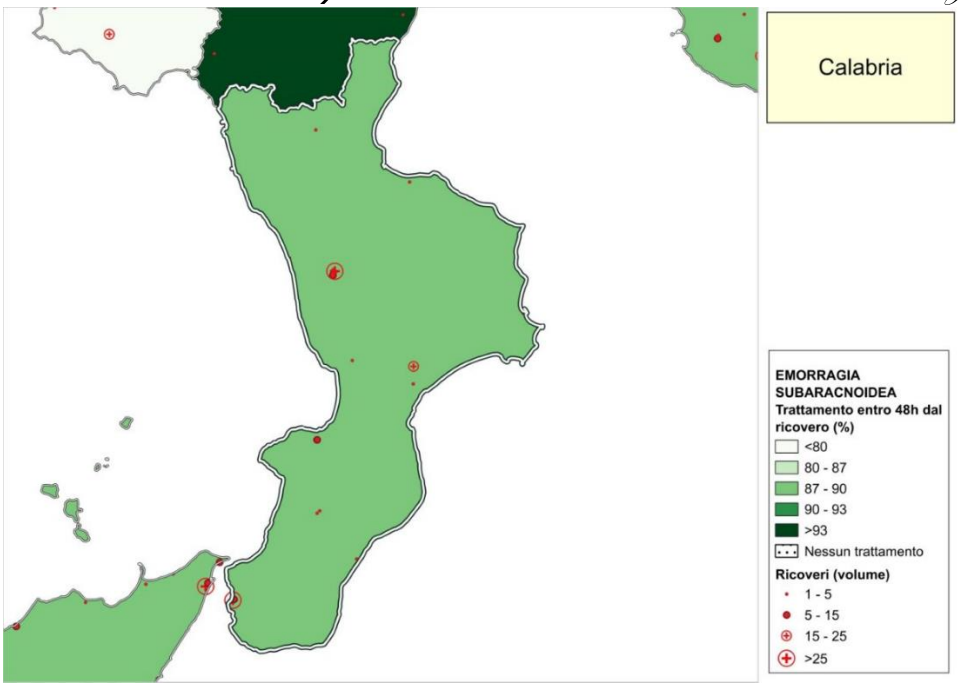

STRUTTURA	ASL	EMORRAGIA SUBARACNOIDEA (Volume ricoveri)
IGRECO OSPEDALIERO RIUNITI MADONNA DELLA CATENA	A.S.P. Cosenza	14
OSPEDALE CIVILE FERRARI - CASTROVILLARI	A.S.P. Cosenza	1
Ospedale Spoke Rossano-Corigliano	A.S.P. Cosenza	3
Ospedale Spoke Cetraro Paola	A.S.P. Cosenza	3
Ospedale Paola	A.S.P. Cosenza	2
OSPEDALE GUDO CHIDICHIMO TREBISACCE	A.S.P. Cosenza	1
CASA DI CURA TRICARICO ROSANO SRL	A.S.P. Cosenza	1
OSPEDALE CIVILE SAN GIOVANNI DI DIO	A.S.P. Crotone	5
Presidio Ospedaliero LAMEZIA TERME	A.S.P. Catanzaro	1
P.O. JAZZOLINO	A.S.P. Vibo Valentia	11
VILLA DEI GERANI	A.S.P. Vibo Valentia	2
OSPEDALE CIVILE LOCRI	A.S.P. Reggio Calabria	1
P.O. 'S. MARIA DEGLI UNGHERESI'	A.S.P. Reggio Calabria	5
ISTITUTO ORTOPEDICO MEZZOGIORNO D'ITALIA	A.S.P. Reggio Calabria	1
POLICLINICO 'MADONNA DELLA CONSOLAZIONE'	A.S.P. Reggio Calabria	8
CASA DI CURA 'VILLA ELISA' S.P.A.	A.S.P. Reggio Calabria	1
CASA DI CURA M.MISASI GR.S.BARTOLO	A.S.P. Cosenza	1
AZIENDA OSPEDALIERA DI COSENZA	A.S.P. Cosenza	72
Azienda Ospedaliera Pugliese-Ciaccio	A.S.P. Catanzaro	20
A.O. MATER DOMINI CATANZARO	A.S.P. Catanzaro	1
Azienda Osp. Bianchi-Melacrino-Morelli	A.S.P. Reggio Calabria	36
I.N.R.C.A. COSENZA	A.S.P. Cosenza	1

3.4. Riabilitazione: Dimissioni con invio a riabilitazione

Area territoriale	Nr. ricoveri di pazienti con diagnosi di ictus	Nr. ricoveri di pazienti con diagnosi di ictus indirizzati ad un percorso riabilitativo	Tasso grezzo	Tasso ADJ	P-Value
A.S.P. Catanzaro	375	33	8,80%	8,63%	<0,001
A.S.P. Cosenza	653	272	41,65%	42,91%	<0,001
A.S.P. Crotone	163	53	32,52%	32,01%	<0,001
A.S.P. Reggio Calabria	500	67	13,40%	13,46%	<0,001
A.S.P. Vibo Valentia	202	17	8,42%	8,18%	<0,001
CALABRIA	**1.893**	**442**	**23,35%**	**23,52%**	**<0,001**

4. Anagrafica Rete Ictus

Di seguito, si riporta, per la Rete Ictus, l'anagrafica delle strutture della Regione con l'indicazione di: Hub/Spoke ove formalizzato dalla Regione, l'hub di afferenza per gli spoke, la classificazione delle Stroke Unit con l'indicazione del numero di posti letto, i volumi di produzione e i valori degli specifici indicatori per gli anni 2019, 2021 e 2022, calcolati secondo i protocolli illustrati nella metodologia.

CODICE STRUTTURA A 8 CIFRE	DESCRIZIONE STRUTTURA	COMUNE / PROVINCIA	HUB / SPOKE	HUB DI RIFERIMENTO A 8 CIFRE	HUB DI RIFERIMENTO	N POSTI LETTO S.U.	STROKE UNIT (I/II LIVELLO)	Mortalità a 30 gg dal ricovero (PNE) (%)			MACCE ad 1 anno post ictus ischemico (PNE) (%)		ICTUS ISCHEMICO						ICTUS EMORRAGICO		RIABILITAZIONE		
													Trattamento con trombolisi (N trombolisi per struttura)			Trattamento con trombectomia (N trombectomia per struttura)			Trattamento chirurgico dell'ictus subaracnoideo per struttura (%)		Dimissioni con invio a riabilitazione (%)		
								2019	2021	2022	2021	2022	2019	2021	2022	2019	2021	2022	2021	2022	2019	2021	2022
18000101	IGRECO OSPEDALI RIUNITI EX LA MADONNINA	COSENZA (CS)																					
18000201	IGRECO OSPEDALIERO RIUNITI MADONNA DELLA CATENA	Dipignano CS												0			0		0,00%			14,89%	
18000301	IGRECO OSPEDALI RIUNITI EX SACRO CUORE	Cosenza CZ																					
18000601	OSPEDALE CIVILE FERRARI - CASTROVILLARI	CASTROVILLARI (CS)	Spoke	18091201	AZIENDA OSPEDALIERA DI COSENZA			23,53%						0		0	0	0	0,00%	6,25%	3,13%	2,04%	0,00%
18000801	PRESIDIO OSPEDALIERO PRAIA A MARE	Praia A Mare CS						20,00%						0			0		0,00%			11,11%	
18001001	Ospedale Spoke Rossano-Corigliano	CORIGLIANO-ROSSANO (CS)	Spoke	18091201	AZIENDA OSPEDALIERA DI COSENZA			15,38%						0		0	0	0	0,00%	3,03%	0,00%	5,13%	4,55%
18001002	Ospedale Rossano	COSENZA (CS)												0		0	0	0	0,00%	0,00%	0,00%	0,00%	0,00%
18001101	P.O. BEATO ANGELICO	ACRI (CS)						14,29%						0		0	0	0	0,00%	0,00%	0,00%	0,00%	12,50%
18001201	Ospedale Spoke Cetraro Paola	CETRARO (CS)	Spoke	18091201	AZIENDA OSPEDALIERA DI COSENZA			33,33%						0		0	0	0	0,00%	0,00%	10,34%	28,13%	0,00%
18001202	Ospedale Paola	PAOLA (CS)						8,70%						0		0	0	0	0,00%	8,33%	7,14%	5,88%	16,67%
18001501	OSPEDALE CIVILE SAN GIOVANNI IN FIORE	San Giovanni In Fiore CS						37,50%						0			0	0	0,00%	0,00%	4,35%	0,00%	0,00%
18001601	OSPEDALE GUDO CHIDICHIMO TREBISACCE	Trebisacce CS												0			0		0,00%			0,00%	
18001901	CASA DI CURA VILLA DEL SOLE	COSENZA (CS)												0			0		0,00%			0,00%	
18002501	CASA DI CURA TRICARICO ROSANO SRL	BELVEDERE MARITTIMO (CS)						8,33%						1		0	0	0	0,00%	0,00%	0,00%	0,00%	0,00%
18002701	CASA DI CURA CASCINI SRL	BELVEDERE MARITTIMO (CS)												0			0		0,00%			0,00%	
18002901	CASA DI CURA SCARNATI	Cosenza CS																					
18003201	OSPEDALE CIVILE SAN GIOVANNI DI DIO	CROTONE (KR)	Spoke	18091301	Azienda Ospedaliera Pugliese-Ciaccio	4	I LIVELLO	12,33%	14,56%	11,63%	23,11%	26,08%	26	30	24	0	0	0	8,70%	0,72%	6,76%	1,04%	13,62%
18003301	Presidio Ospedaliero LAMEZIA TERME	LAMEZIA TERME (CZ)						24,44%	25,28%	19,81%	5,19%	19,44%		0		0	0	0	0,00%	0,00%	2,67%	2,74%	6,67%
18003401	P.O. JAZZOLINO	VIBO VALENTIA (VV)	Spoke	18091301	Azienda Ospedaliera Pugliese-Ciaccio	5	I LIVELLO	11,05%	11,81%	8,31%	25,76%	24,30%	33	42	21	0	0	0	16,22%	3,45%	1,69%	1,65%	2,41%
18003501	P.O. TROPEA	TROPEA (VV)																0		0,00%			0,00%
18004001	OSPEDALE DI SOVERIA MANNELLI	SOVERIA MANNELLI (CZ)						36,36%						0		0	0	0	0,00%	0,00%	42,86%	0,00%	42,86%
18004301	CASA DI CURA VILLA DEL SOLE	CATANZARO (CZ)																					
18004501	CASA DI CURA S.RITA DOTT. CAPARRA	Ciro' Marina KR												0			0		0,00%			0,00%	
18004701	VILLA DEI GERANI	VIBO VALENTIA (VV)												0			0		100,00%			0,00%	
18005001	CASA DI CURA VILLA SERENA	Catanzaro CZ												0			0		0,00%			0,00%	
18005101	CASA DI CURA VILLA MICHELINO SRL	Lamezia Terme CZ																					
18005301	CASA DI CURA SANT'ANNA HOSPITAL	CATANZARO (CZ)																					
18005501	OSPEDALE BASSO IONIO	SOVERATO (CZ)						9,52%						0		0	0	0	0,00%	0,00%	16,67%	14,63%	11,11%
18005701	P.O. SERRA SAN BRUNO	SERRA SAN BRUNO (VV)						33,33%						0		0	0	0	0,00%	0,00%	9,68%	0,00%	0,00%
18005901	OSPEDALE CIVILE LOCRI	LOCRI (RC)	Spoke	18091501	Azienda Osp. Bianchi-Melacrino-Morelli			9,20%		7,77%	12,74%			0		0	0	0	3,85%	0,00%	2,56%	4,08%	1,77%
18006101	P.O. 'S. MARIA DEGLI UNGHERESI'	POLISTENA (RC)	Spoke	18091501	Azienda Osp. Bianchi-Melacrino-Morelli			66,67%						0		0	0	0	18,75%	6,06%	4,00%	23,73%	24,24%
18006201	OSPEDALE 'TIBERIO EVOLI' - MELITO P.S.	MELITO DI PORTO SALVO (RC)						25,00%						0		0	0	0	0,00%	0,00%	0,00%	0,00%	0,00%
18006801	P.O. 'GIOVANNI XXIII'	GIOIA TAURO (RC)						0,00%						0		0	0	0	0,00%	0,00%	0,00%	0,00%	0,00%
18007101	ISTITUTO ORTOPEDICO MEZZOGIORNO D'ITALIA	Reggio Di Calabria RC												0			0		0,00%			0,00%	
18007301	CASA DI CURA 'VILLA AURORA'	REGGIO DI CALABRIA (RC)						0,00%						0			0		0,00%			0,00%	
18007401	POLICLINICO 'MADONNA DELLA CONSOLAZIONE'	REGGIO DI CALABRIA (RC)						3,92%			16,20%			0			0		20,00%			0,00%	
18007501	CASA DI CURA 'VILLA CAMINITI'	VILLA SAN GIOVANNI (RC)																					
18007601	CASA DI CURA 'VILLA S.ANNA'	REGGIO DI CALABRIA (RC)																					
18007701	CASA DI CURA 'VILLA ELISA' S.P.A.	Cinquefrondi RC												0			0		12,50%			7,41%	
18008101	CASA DI CURA M.MISASI GR.S.BARTOLO	Cosenza CS												0			0		11,76%			0,00%	
18008401	MEDICAL HOTEL CLIMATOTERAPICO SPES PIETR.'ARENA'	Sangineto CS												0			0		0,00%			33,33%	
18008501	ROMOLO HOSPITAL (EX VILLA EVA)	ROCCA DI NETO (KR)																					
18008601	CASA DI CURA SAN FRANCESCO	Mendicino CS												0			0		0,00%			0,00%	
18010101	CALABRODENTAL SRL	Crotone KR																					
18010201	SADEL DI SALVATORE BAFFA SPA (EX OLIVET	Cotronei KR																					
18010301	CASA DI CURA MADONNA DELLO SCOGLIO SRL	Cotronei KR																					
18010701	marrelli hospital	CROTONE (KR)																					
18015001	VILLA RACHELE S.R.L.	Maida CZ																					
18091201	AZIENDA OSPEDALIERA DI COSENZA	COSENZA (CS)	Hub	18091201	AZIENDA OSPEDALIERA DI COSENZA	8	II LIVELLO	10,61%	13,47%	14,21%	16,41%	18,74%	60	74	60	87	58	79	40,69%	6,88%	39,35%	35,78%	36,49%
18091202	MARIANO SANTO	Cosenza CS																					
18091203	SANTA BARBARA	Cosenza CS																					
18091301	Azienda Ospedaliera Pugliese-Ciaccio	CATANZARO (CZ)	Hub	18091301	Azienda Ospedaliera Pugliese-Ciaccio	4	II LIVELLO	10,64%	9,74%	10,90%	15,99%	25,58%	41	54	53	0	2	23	6,74%	1,67%	4,21%	2,98%	2,51%
18091302	Ospedale De Lellis	CATANZARO (CZ)												1			0		0,00%			0,00%	
18091401	A.O. MATER DOMINI CATANZARO	CATANZARO (CZ)						0,00%						0			0		0,00%			0,00%	
18091501	Azienda Osp. Bianchi-Melacrino-Morelli	REGGIO DI CALABRIA (RC)	Hub	18091501	Azienda Osp. Bianchi-Melacrino-Morelli	6	II LIVELLO	14,39%	28,01%	19,26%	15,58%	17,95%	43	19	22	19	15	14	26,37%	5,12%	4,04%	3,39%	5,12%
18091502	PRESIDIO OSPEDALIERO 'EUGENIO MORELLI'	Reggio Di Calabria RC						15,79%					1	0			0		0,00%			0,00%	
18091601	I.N.R.C.A. COSENZA	Cosenza CS						0,00%						0			0		50,00%			55,56%	

5. Indicatori Rete Trauma

5.1. Ricoveri per patologie traumatiche e postumi di trauma con transito in neurochirurgia e terapia intensiva

Area territoriale	Volume di ricoveri per patologie traumatiche e postumi di trauma	Volume di ricoveri per patologie traumatiche e postumi di trauma		% ricoveri per patologie traumatiche e postumi di trauma con transito in neurochirurgia	% ricoveri per patologie traumatiche e postumi di trauma con transito nei reparti di terapia intensiva
		con transito in neurochirurgia	con transito nei reparti di terapia intensiva		
A.S.P. Catanzaro	3.085	301	87	9,76%	2,82%
A.S.P. Cosenza	3.836	192	32	5,01%	0,83%
A.S.P. Crotone	1.112	0	9	0,00%	0,81%
A.S.P. Reggio Calabria	3.047	103	80	3,38%	2,63%
A.S.P. Vibo Valentia	405	0	6	0,00%	1,48%
CALABRIA	**11.485**	**596**	**214**	**5,19%**	**1,86%**

5.2. Tasso di occupazione di posti letto del reparto di neurochirurgia per trauma e post trauma

Area Territoriale	Somma delle giornate di degenza di pazienti con ricovero per patologie traumatiche e postumi di trauma con transito in neurochirurgia	Capacità ricettiva del reparto di neurochirurgia	Tasso di occupazione dei posti letto di neurochirurgia per ricoveri per patologie traumatiche e postumi di trauma
A.S.P. Catanzaro	3.086	10.220	30,20%
A.S.P. Cosenza	1.613	7.665	21,04%
A.S.P. Crotone	0	0	
A.S.P. Reggio Calabria	1.232	6.935	17,76%
A.S.P. Vibo Valentia	0	0	
CALABRIA	**5.931**	**24.820**	**23,90%**

STRUTTURA	ASL	RICOVERI CON TRANSITO IN NEUROCHIRURGIA
AZIENDA OSPEDALIERA DI COSENZA	A.S.P. Cosenza	192
Azienda Ospedaliera Pugliese-Ciaccio	A.S.P. Catanzaro	297
A.O. MATER DOMINI CATANZARO	A.S.P. Catanzaro	4
Azienda Osp. Bianchi-Melacrino-Morelli	A.S.P. Reggio Calabria	103

5.3. Tasso di occupazione di posti letto del reparto di terapia intensiva da trauma e post-trauma

Area Territoriale	Somma delle giornate di degenza di pazienti con ricovero per patologie traumatiche e postumi di trauma con transito in terapia intensiva	Capacità ricettiva del reparto di terapia intensiva	Tasso di occupazione dei posti letto di terapia intensiva per ricoveri per patologie traumatiche e postumi di trauma
A.S.P. Catanzaro	1.164	24.242	4,80%
A.S.P. Cosenza	386	13.110	2,94%
A.S.P. Crotone	34	1.034	3,29%
A.S.P. Reggio Calabria	1.080	19.710	5,48%
A.S.P. Vibo Valentia	73	2.190	3,33%
CALABRIA	**2.737**	**60.286**	**4,54%**

STRUTTURA	ASL	RICOVERI CON TRANSITO IN TERAPIA INTENSIVA
OSPEDALE CIVILE FERRARI - CASTROVILLARI	A.S.P. Cosenza	2
Ospedale Rossano	A.S.P. Cosenza	4
Ospedale Spoke Cetraro Paola	A.S.P. Cosenza	3
OSPEDALE CIVILE SAN GIOVANNI DI DIO	A.S.P. Crotone	9
Presidio Ospedaliero LAMEZIA TERME	A.S.P. Catanzaro	10
P.O. JAZZOLINO	A.S.P. Vibo Valentia	6
OSPEDALE CIVILE LOCRI	A.S.P. Reggio Calabria	7
P.O. 'S. MARIA DEGLI UNGHERESI'	A.S.P. Reggio Calabria	17
AZIENDA OSPEDALIERA DI COSENZA	A.S.P. Cosenza	23
Azienda Ospedaliera Pugliese-Ciaccio	A.S.P. Catanzaro	76
A.O. MATER DOMINI CATANZARO	A.S.P. Catanzaro	1
Azienda Osp. Bianchi-Melacrino-Morelli	A.S.P. Reggio Calabria	56

6. Anagrafica Rete Trauma

Di seguito, si riporta, per la Rete Trauma, l'anagrafica delle strutture della Regione con l'indicazione di: Hub/Spoke ove formalizzato dalla Regione, l'hub di afferenza per gli spoke, la classificazione in CTS/CTZ/PST (come da DM 70/15) e i volumi di produzione per gli anni 2019, 2021 e 2022, calcolati secondo i protocolli illustrati nella metodologia.

TIPOLOGIA STRUTTURA	CODICE STRUTTURA A 8 CIFRE	DESCRIZIONE STRUTTURA	COMUNE / PROVINCIA	HUB / SPOKE	HUB DI RIFERIMENTO A 8 CIFRE	HUB DI RIFERIMENTO	CLASSIFICAZIONE (CTS/ CTZ/ PST)	Volume di ricoveri per patologie traumatiche e postumi di trauma (SDO) (N)			di cui ricoveri in T.I. e rianimazione (N)			di cui ricoveri in Neurochirurgia (N)		
								2019	2021	2022	2019	2021	2022	2019	2021	2022
Casa di cura privata accreditata	18000101	IGRECO OSPEDALI RIUNITI EX LA MADONNINA	COSENZA (CS)					113	195	237	0	0	0	0	0	0
Casa Di Cura Privata - Accreditata	18000201	IGRECO OSPEDALIERO RIUNITI MADONNA DELLA CATENA	Dipignano CS					3	6	2	0	0	0	0	0	0
Casa Di Cura Privata - Accreditata	18000301	IGRECO OSPEDALI RIUNITI EX SACRO CUORE	Cosenza CZ					0	2	0	0	0	0	0	0	0
Ospedale a gestione diretta	18000601	OSPEDALE CIVILE FERRARI - CASTROVILLARI	CASTROVILLARI (CS)	Spoke	18091201	AZIENDA OSPEDALIERA DI COSENZA	PST	136	57	36	3	3	2	0	0	0
Ospedale A Gestione Diretta	18000801	PRESIDIO OSPEDALIERO PRAIA A MARE	Praia A Mare CS					4	0	0	0	0	0	0	0	0
Ospedale a gestione diretta	18001001	Ospedale Spoke Rossano-Corigliano	CORIGLIANO-ROSSANO (CS)	Spoke	18091201	AZIENDA OSPEDALIERA DI COSENZA	PST	14	4	1	0	1	0	0	0	0
Ospedale a gestione diretta	18001002	Ospedale Rossano	COSENZA (CS)					770	508	523	11	5	4	0	0	0
Ospedale a gestione diretta	18001101	P.O. BEATO ANGELICO	ACRI (CS)					27	0	1	0	0	0	0	0	0
Ospedale a gestione diretta	18001201	Ospedale Spoke Cetraro Paola	CETRARO (CS)	Spoke	18091201	AZIENDA OSPEDALIERA DI COSENZA	PST	50	13	12	0	0	3	0	0	0
Ospedale a gestione diretta	18001202	Ospedale Paola	PAOLA (CS)					585	583	664	0	1	0	0	0	0
Ospedale A Gestione Diretta	18001501	OSPEDALE CIVILE SAN GIOVANNI IN FIORE	San Giovanni In Fiore CS					3	3	0	0	0	0	0	0	0
Ospedale A Gestione Diretta	18001601	OSPEDALE GUDO CHIDICHIMO TREBISACCE	Trebisacce CS					0	0	0	0	0	0	0	0	0
Casa di cura privata accreditata	18001901	CASA DI CURA VILLA DEL SOLE	COSENZA (CS)					29	3	1	0	0	0	0	0	0
Casa di cura privata accreditata	18002501	CASA DI CURA TRICARICO ROSANO SRL	BELVEDERE MARITTIMO (CS)					14	5	9	0	0	0	0	0	0
Casa di cura privata accreditata	18002701	CASA DI CURA CASCINI SRL	BELVEDERE MARITTIMO (CS)					354	358	335	0	0	0	0	0	0
Casa Di Cura Privata - Accreditata	18002901	CASA DI CURA SCARNATI	Cosenza CS					280	454	405	0	0	0	0	0	0
Ospedale a gestione diretta	18003201	OSPEDALE CIVILE SAN GIOVANNI DI DIO	CROTONE (KR)	Spoke	18091301 18091401		PST	1179	704	819	11	10	9	0	0	0
Ospedale a gestione diretta	18003301	Presidio Ospedaliero LAMEZIA TERME	LAMEZIA TERME (CZ)	Spoke	18091301 18091401		PST	728	687	690	16	7	10	0	0	0
Ospedale a gestione diretta	18003401	P.O. JAZZOLINO	VIBO VALENTIA (VV)	Spoke	18091301 18091401		PST	386	347	400	3	1	6	0	0	0
Ospedale a gestione diretta	18003501	P.O. TROPEA	TROPEA (VV)					2	0	0	0	0	0	0	0	0
Ospedale a gestione diretta	18004001	OSPEDALE DI SOVERIA MANNELLI	SOVERIA MANNELLI (CZ)					0	1	0	0	0	0	0	0	0
Casa di cura privata accreditata	18004301	CASA DI CURA VILLA DEL SOLE	CATANZARO (CZ)					96	80	88	0	0	0	0	0	0
Casa Di Cura Privata - Accreditata	18004501	CASA DI CURA S.RITA DOTT. CAPARRA	Ciro' Marina KR					123	105	139	0	0	0	0	0	0
Casa di cura privata accreditata	18004701	VILLA DEI GERANI	VIBO VALENTIA (VV)					2	4	5	0	0	0	0	0	0
Casa Di Cura Privata - Accreditata	18005001	CASA DI CURA VILLA SERENA	Catanzaro CZ					121	251	294	0	0	0	0	0	0
Casa Di Cura Privata - Accreditata	18005101	CASA DI CURA VILLA MICHELINO SRL	Lamezia Terme CZ					59	51	73	0	0	0	0	0	0
Casa di cura privata accreditata	18005301	CASA DI CURA SANT'ANNA HOSPITAL	CATANZARO (CZ)					0	0	1	0	0	0	0	0	0
Ospedale a gestione diretta	18005501	OSPEDALE BASSO IONIO	SOVERATO (CZ)					426	355	354	0	0	0	0	0	0
Ospedale a gestione diretta	18005701	P.O. SERRA SAN BRUNO	SERRA SAN BRUNO (VV)					2	0	0	0	0	0	0	0	0
Ospedale a gestione diretta	18005901	OSPEDALE CIVILE LOCRI	LOCRI (RC)	Spoke	18091501	Azienda Osp. Bianchi-Melacrino-Morelli	PST	425	350	398	6	9	7	0	0	0
Ospedale a gestione diretta	18006101	P.O. 'S. MARIA DEGLI UNGHERESI'	POLISTENA (RC)	Spoke	18091501	Azienda Osp. Bianchi-Melacrino-Morelli	PST	735	541	679	25	12	17	0	0	0
Ospedale a gestione diretta	18006201	OSPEDALE 'TIBERIO EVOLI' - MELITO P.S.	MELITO DI PORTO SALVO (RC)					29	17	4	0	0	0	0	0	0
Ospedale a gestione diretta	18006801	P.O. 'GIOVANNI XXIII'	GIOIA TAURO (RC)					40	16	15	0	0	0	0	0	0
Casa Di Cura Privata - Accreditata	18007101	ISTITUTO ORTOPEDICO MEZZOGIORNO D'ITALIA	Reggio Di Calabria RC					847	708	672	0	0	0	0	0	0
Casa di cura privata accreditata	18007301	CASA DI CURA 'VILLA AURORA'	REGGIO DI CALABRIA (RC)					153	106	136	0	0	0	0	0	0
Casa di cura privata accreditata	18007401	POLICLINICO 'MADONNA DELLA CONSOLAZIONE'	REGGIO DI CALABRIA (RC)					12	9	6	0	0	0	0	0	0
Casa di cura privata accreditata	18007501	CASA DI CURA 'VILLA CAMINITI'	VILLA SAN GIOVANNI (RC)					199	173	135	0	0	0	0	0	0
Casa di cura privata accreditata	18007601	CASA DI CURA 'VILLA S.ANNA'	REGGIO DI CALABRIA (RC)					1	1	0	0	0	0	0	0	0
Casa Di Cura Privata - Accreditata	18007701	CASA DI CURA 'VILLA ELISA' S.P.A.	Cinquefrondi RC					141	104	81	0	0	0	0	0	0
Casa Di Cura Privata - Accreditata	18008101	CASA DI CURA M.MISASI GR.S.BARTOLO	Cosenza CS					153	130	132	0	0	0	0	0	0
Casa Di Cura Privata - Accreditata	18008401	MEDICAL HOTEL CLIMATOTERAPICO SPES PIETR.'ARENA'	Sangineto CS					78	83	101	0	0	0	0	0	0
Casa di cura privata accreditata	18008501	ROMOLO HOSPITAL (EX VILLA EVA)	ROCCA DI NETO (KR)					0	0	0	0	0	0	0	0	0
Casa Di Cura Privata - Accreditata	18008601	CASA DI CURA SAN FRANCESCO	Mendicino CS					3	2	2	0	0	0	0	0	0
Casa Di Cura Privata - Accreditata	18010101	CALABRODENTAL SRL	Crotone KR					33	25	7	0	0	0	0	0	0
Casa Di Cura Privata - Accreditata	18010201	SADEL DI SALVATORE BAFFA SPA (EX OLIVET	Cotronei KR					219	109	120	0	0	0	0	0	0
Casa Di Cura Privata - Accreditata	18010301	CASA DI CURA MADONNA DELLO SCOGLIO SRL	Cotronei KR					0	0	0	0	0	0	0	0	0
Casa di cura privata accreditata	18010701	marrelli hospital	CROTONE (KR)					29	33	27	0	0	0	0	0	0
Casa Di Cura Privata - Accreditata	18015001	VILLA RACHELE S.R.L.	Maida CZ						0	0		0	0		0	0
Azienda Ospedaliera	18091201	AZIENDA OSPEDALIERA DI COSENZA	COSENZA (CS)	Hub	18091201	AZIENDA OSPEDALIERA DI COSENZA	CTZ	1709	1185	1286	38	27	23	266	203	192
Azienda Ospedaliera	18091202	MARIANO SANTO	Cosenza CS					364	103	10	0	0	0	0	0	0
Azienda Ospedaliera	18091203	SANTA BARBARA	Cosenza CS					0	1	7	0	0	0	0	0	0
Azienda Ospedaliera	18091301	Azienda Ospedaliera Pugliese-Ciaccio	CATANZARO (CZ)	Hub	18091301	Azienda Ospedaliera Pugliese-Ciaccio	CTZ	1587	1331	1501	45	41	76	347	237	297
Azienda Ospedaliera	18091302	Ospedale De Lellis	CATANZARO (CZ)					0	0	0	0	0	0	0	0	0
Azienda Ospedaliera	18091401	A.O. MATER DOMINI CATANZARO	CATANZARO (CZ)	Hub	18091401	A.O. MATER DOMINI CATANZARO	CTZ	90	96	84	1	4	1	6	4	4
Azienda Ospedaliera	18091501	Azienda Osp. Bianchi-Melacrino-Morelli	REGGIO DI CALABRIA (RC)	Hub	18091501	Azienda Osp. Bianchi-Melacrino-Morelli	CTZ	1348	786	920	29	33	56	155	106	103
Azienda Ospedaliera	18091502	PRESIDIO OSPEDALIERO 'EUGENIO MORELLI'	Reggio Di Calabria RC					14	3	1	0	0	0	0	0	0
Istituto Di Ricovero E Cura A Carattere Scientifico - Pubblico	18091601	I.N.R.C.A. COSENZA	Cosenza CS					83	46	72	0	0	0	0	0	0

7. Indicatori Rete Emergenza - Urgenza

7.1. Accessi alla rete per colore triage

Area Territoriale	Nr. accessi con codice BIANCO	Nr. accessi con codice VERDE	Nr. accessi con codice GIALLO	Nr. accessi con codice ROSSO
A.S.P. Cosenza	3.174	62.203	47.661	3.743
A.S.P. Crotone	1.360	22.070	13.141	1.368
A.S.P. Catanzaro	7.696	21.020	66.718	3.622
A.S.P. Vibo Valentia	9.315	14.588	9.218	273
A.S.P. Reggio Calabria	14.715	55.211	46.163	1.841
CALABRIA	**36.260**	**175.092**	**182.901**	**10.847**

7.2. Proporzione di accessi con triage medico bianco seguiti dal ricovero del paziente

Area Territoriale	Nr. accessi con triage medico bianco	Nr. accessi con triage medico bianco seguiti da ricovero del paziente	% accessi con triage medico bianco seguiti da ricovero del paziente
A.S.P. Cosenza	3.584	9	0,25%
A.S.P. Crotone	5.267	223	4,23%
A.S.P. Catanzaro	6.018	74	1,23%
A.S.P. Vibo Valentia	911	2	0,22%
A.S.P. Reggio Calabria	6.259	37	0,59%
CALABRIA	**22.039**	**345**	**1,57%**

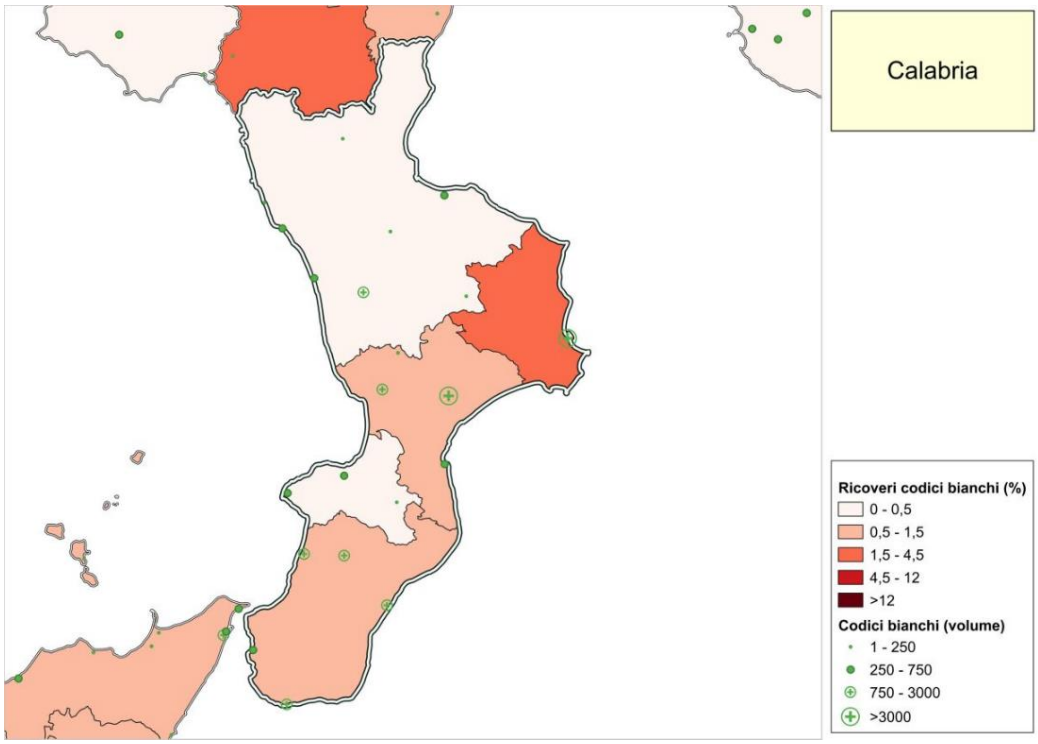

STRUTTURA	ASL	CODICI BIANCHI (nr. accessi)
OSPEDALE CIVILE FERRARI - CASTROVILLARI	A.S.P. Cosenza	61
Ospedale Spoke Rossano-Corigliano	A.S.P. Cosenza	159
Ospedale Rossano	A.S.P. Cosenza	343
P.O. BEATO ANGELICO	A.S.P. Cosenza	36
Ospedale Spoke Cetraro Paola	A.S.P. Cosenza	374
Ospedale Paola	A.S.P. Cosenza	302
OSPEDALE CIVILE SAN GIOVANNI IN FIORE	A.S.P. Cosenza	139
CASA DI CURA TRICARICO ROSANO SRL	A.S.P. Cosenza	70
OSPEDALE CIVILE SAN GIOVANNI DI DIO	A.S.P. Crotone	5.267
Presidio Ospedaliero LAMEZIA TERME	A.S.P. Catanzaro	2.297
P.O. JAZZOLINO	A.S.P. Vibo Valentia	461
P.O. TROPEA	A.S.P. Vibo Valentia	280
OSPEDALE DI SOVERIA MANNELLI	A.S.P. Catanzaro	50
OSPEDALE BASSO IONIO	A.S.P. Catanzaro	625
P.O. SERRA SAN BRUNO	A.S.P. Vibo Valentia	170
OSPEDALE CIVILE LOCRI	A.S.P. Reggio Calabria	1.690
P.O. 'S. MARIA DEGLI UNGHERESI'	A.S.P. Reggio Calabria	865
OSPEDALE 'TIBERIO EVOLI' - MELITO P.S.	A.S.P. Reggio Calabria	927
P.O. 'GIOVANNI XXIII'	A.S.P. Reggio Calabria	2.080
AZIENDA OSPEDALIERA DI COSENZA	A.S.P. Cosenza	2.100
Azienda Ospedaliera Pugliese-Ciaccio	A.S.P. Catanzaro	3.046
Azienda Osp. Bianchi-Melacrino-Morelli	A.S.P. Reggio Calabria	697

7.3. Proporzione di accessi con triage medico verde seguiti dal ricovero del paziente

Area Territoriale	Nr. accessi con triage medico verde	Nr. accessi con triage medico verde seguiti da ricovero del paziente	% accessi con triage medico verde seguiti da ricovero del paziente
A.S.P. Cosenza	57.151	929	1,63%
A.S.P. Crotone	14.324	155	1,08%
A.S.P. Catanzaro	26.561	663	2,50%
A.S.P. Vibo Valentia	5.719	155	2,71%
A.S.P. Reggio Calabria	53.073	2.509	4,73%
CALABRIA	**156.828**	**4.411**	**2,81%**

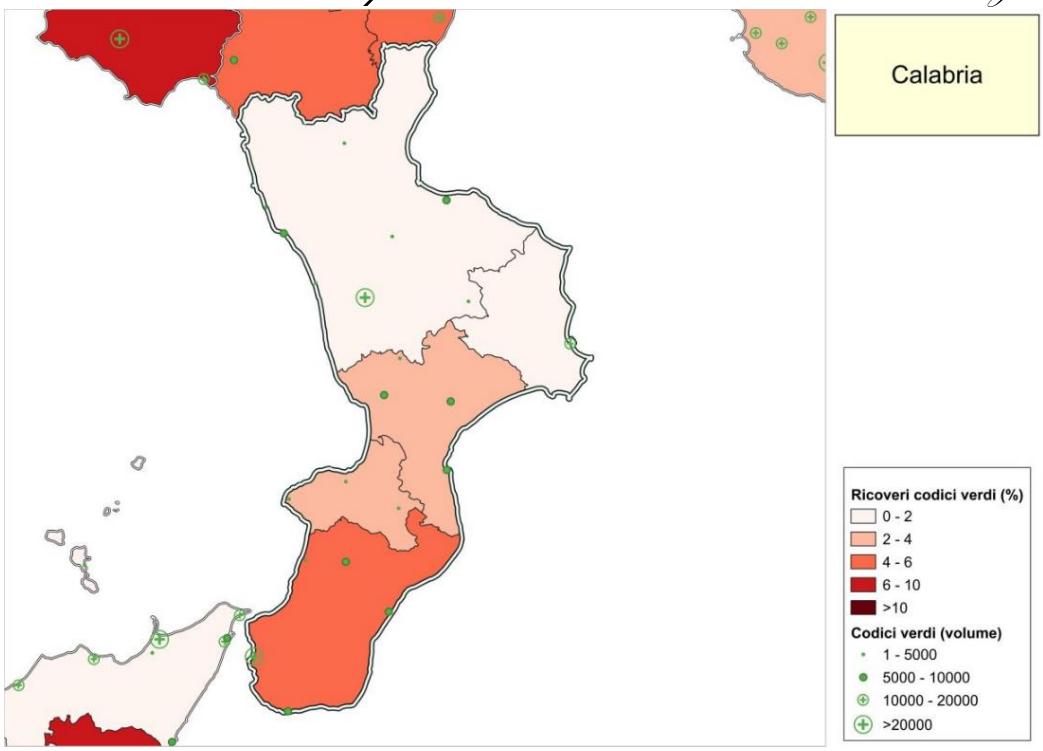

STRUTTURA	ASL	CODICI VERDI (nr. accessi)
OSPEDALE CIVILE FERRARI - CASTROVILLARI	A.S.P. Cosenza	3.167
Ospedale Spoke Rossano-Corigliano	A.S.P. Cosenza	9.049
Ospedale Rossano	A.S.P. Cosenza	8.315
P.O. BEATO ANGELICO	A.S.P. Cosenza	2.275
Ospedale Spoke Cetraro Paola	A.S.P. Cosenza	5.199
Ospedale Paola	A.S.P. Cosenza	4.283
OSPEDALE CIVILE SAN GIOVANNI IN FIORE	A.S.P. Cosenza	2.240
CASA DI CURA TRICARICO ROSANO SRL	A.S.P. Cosenza	985
OSPEDALE CIVILE SAN GIOVANNI DI DIO	A.S.P. Crotone	14.324
Presidio Ospedaliero LAMEZIA TERME	A.S.P. Catanzaro	6.893
P.O. JAZZOLINO	A.S.P. Vibo Valentia	2.207
P.O. TROPEA	A.S.P. Vibo Valentia	2.290
OSPEDALE DI SOVERIA MANNELLI	A.S.P. Catanzaro	1.852
OSPEDALE BASSO IONIO	A.S.P. Catanzaro	8.880
P.O. SERRA SAN BRUNO	A.S.P. Vibo Valentia	1.222
OSPEDALE CIVILE LOCRI	A.S.P. Reggio Calabria	5.718
P.O. 'S. MARIA DEGLI UNGHERESI'	A.S.P. Reggio Calabria	7.908
OSPEDALE 'TIBERIO EVOLI' - MELITO P.S.	A.S.P. Reggio Calabria	6.642
P.O. 'GIOVANNI XXIII'	A.S.P. Reggio Calabria	3.815
AZIENDA OSPEDALIERA DI COSENZA	A.S.P. Cosenza	21.638
Azienda Ospedaliera Pugliese-Ciaccio	A.S.P. Catanzaro	8.936
Azienda Osp. Bianchi-Melacrino-Morelli	A.S.P. Reggio Calabria	28.990

7.4. Tempo di permanenza in PS: media del numero di minuti intercorsi tra l'arrivo e la dimissione al Pronto soccorso dei pazienti per colore triage medico

Area territoriale	BIANCO			VERDE			GIALLO			ROSSO		
	N	Media	Mediana	N	Media	Mediana	N	Media	Mediana	N	Media	Mediana
A.S.P. Catanzaro	6.003	176,73	116	26.427	230,44	130	59.359	302,51	172	2.756	244,28	127
A.S.P. Cosenza	3.578	116,88	83	56.689	207,40	116	45.212	404,63	202	2.114	414,36	180,5
A.S.P. Crotone	5.267	99,64	82	14.322	204,87	145	13.028	292,43	196	887	206,12	124
A.S.P. Reggio Calabria	6.251	117,91	69	52.870	162,58	103	48.214	313,17	183	2.384	214,82	115
A.S.P. Vibo Valentia	897	162,70	76	5.668	178,75	114	26.237	271,08	179	278	200,35	146
CALABRIA	**21.996**	**131,25**	**86**	**155.976**	**194,84**	**117**	**192.050**	**324,25**	**184**	**8.419**	**273,17**	**131**

7.5. Percentuale di accessi al Pronto soccorso con abbandono

Area Territoriale	Nr. accessi al PS con abbandono del paziente prima della visita medica o in corso di accertamenti e/o prima della chiusura della cartella clinica	Nr. Accessi al PS	% accessi con abbandono del paziente prima della visita medica o in corso di accertamenti e/o prima della chiusura della cartella clinica
A.S.P. Catanzaro	3.708	99.057	3,74%
A.S.P. Cosenza	5.443	116.808	4,66%
A.S.P. Crotone	4.354	37.941	11,48%
A.S.P. Reggio Calabria	6.686	117.964	5,67%
A.S.P. Vibo Valentia	0	33.405	0,00%
CALABRIA	**20.191**	**405.175**	**4,98%**

7.6. Proporzione di accessi seguiti dal trasferimento in Osservazione Breve Intensiva per ogni colore triage medico

Area Territoriale	Nr. accessi con triage medico bianco	Nr. accessi con triage medico bianco e trasferimento in OBI	% accessi con triage medico bianco e trasferimento in OBI	Nr. accessi con triage medico verde	Nr. accessi con triage medico verde e trasferimento in OBI	% accessi con triage medico verde e trasferimento in OBI	Nr. accessi con triage medico giallo	Nr. accessi con triage medico giallo e trasferimento in OBI	% accessi con triage medico giallo e trasferimento in OBI	Nr. accessi con triage medico rosso	Nr. accessi con triage medico rosso e trasferimento in OBI	% accessi con triage medico rosso e trasferimento in OBI
A.S.P. Cosenza	3.584	0	0,00%	57.151	0	0,00%	47.786	0	0,00%	2.221	0	0,00%
A.S.P. Crotone	5.267	0	0,00%	14.324	0	0,00%	13.054	0	0,00%	887	0	0,00%
A.S.P. Catanzaro	6.018	4	0,07%	26.561	12	0,05%	59.997	3.622	6,04%	2.768	131	4,73%
A.S.P. Vibo Valentia	911	0	0,00%	5.719	1	0,02%	26.433	100	0,38%	280	0	0,00%
A.S.P. Reggio Calabria	6.259	0	0,00%	53.073	0	0,00%	49.388	1	0,00%	2.409	0	0,00%
CALABRIA	**22.039**	**4**	**0,02%**	**156.828**	**13**	**0,01%**	**196.658**	**3.723**	**1,89%**	**8.565**	**131**	**1,53%**

8. Anagrafica Rete Emergenza-Urgenza

Di seguito, si riporta, per la Rete Emergenza-Urgenza, l'anagrafica delle strutture della Regione con: la classificazione in PS/DEA I/DEA II ove formalizzato dalla Regione, il DEA di afferenza, l'indicazione delle alte specialità in coerenza con quanto previsto dal DM 70/15 e gli specifici indicatori, anche con la suddivisione per codice colore, per gli anni 2019, 2021 e 2022, calcolati secondo i protocolli illustrati nella metodologia.

TIPOLOGIA STRUTTURA	CODICE STRUTTURA a 8 CIFRE	DESCRIZIONE STRUTTURA	COMUNE / PROVINCIA	PS/ DEA I/ DEA II	Struttura di riferimento a 8 cifre	Struttura di riferimento	Alte specialità da DM 70/2015	Door to door (hh:mm)			% di abbandoni post triage			Tempi medi di permanenza in ps (hh:mm)			nr. annuo di codici bianchi			% degli accessi trasformati in ricoveri			% degli accessi trasformati in CC obi		Tempi medi di permanenza in ps (hh:mm)			nr. annuo di codici verdi			% degli accessi trasformati in ricoveri			% degli accessi trasformati in CC obi	
								2019	2021	2022	2019	2021	2022	2019	2021	2022	2019	2021	2022	2019	2021	2022	2021	2022	2019	2021	2022	2019	2021	2022	2019	2021	2022	2021	2022
Casa di cura privata accreditata	18000101	IGRECO OSPEDALI RIUNITI EX LA MADONNINA	COSENZA (CS)																															
Casa Di Cura Privata - Accreditata	18000201	IGRECO OSPEDALIERO RIUNITI MADONNA DELLA CATENA	Dipignano CS																															
Casa Di Cura Privata - Accreditata	18000301	IGRECO OSPEDALI RIUNITI EX SACRO CUORE	Cosenza CZ																															
Ospedale a gestione diretta	18000601	OSPEDALE CIVILE FERRARI - CASTROVILLARI	CASTROVILLARI (CS)	DEA I	18091201	AZIENDA OSPEDALIERA DI COSENZA		8:16	9:34	10:01	9,68%	0,02%	0,14%	03:01	03:08	03:15	228	74	76	1,32%	0,00%	0,00%		0,00%	03:37	03:19	03:34	7365	2525	2866	3,53%	2,81%	2,44%		0,00%
Ospedale A Gestione Diretta	18000801	PRESIDIO OSPEDALIERO PRAIA A MARE	Praia A Mare CS																															
Ospedale a gestione diretta	18001001	Ospedale Spoke Rossano-Corigliano	CORIGLIANO-ROSSANO (CS)	DEA I	18091201	AZIENDA OSPEDALIERA DI COSENZA		3:02	4:18	4:10	9,78%		0,13%	01:37	00:56	01:41	123	120	153	1,63%	1,67%	1,31%		0,00%	02:12	02:25	02:42	12468	6096	9236	6,67%	4,84%	6,36%		0,00%
Ospedale a gestione diretta	18001002	Ospedale Rossano	COSENZA (CS)	DEA I	18091201	AZIENDA OSPEDALIERA DI COSENZA		7:10	9:32	8:03	21,36%	4,41%	4,02%	02:02	02:00	02:03	799	178	439	0,00%	0,56%	0,23%		0,00%	03:45	03:39	03:47	11730	4433	8029	1,71%	2,48%	2,45%		0,00%
Ospedale a gestione diretta	18001101	P.O. BEATO ANGELICO	ACRI (CS)	PS				2:50	3:15	3:23	1,23%		0,03%	01:29	02:09	01:18	103	27	40	0,00%	0,00%	2,50%		0,00%	02:10	01:51	01:55	5320	1942	2410	1,95%	0,51%	0,66%		0,00%
Ospedale a gestione diretta	18001201	Ospedale Spoke Cetraro Paola	CETRARO (CS)	DEA I	18091201	AZIENDA OSPEDALIERA DI COSENZA		2:27	2:34	2:11	5,04%		0,01%	01:08	01:23	01:23	1061	307	368	0,47%	0,65%	1,09%		0,00%	01:36	01:41	01:39	9986	3928	5585	2,68%	2,27%	2,76%		0,00%
Ospedale a gestione diretta	18001202	Ospedale Paola	PAOLA (CS)	DEA I	18091201	AZIENDA OSPEDALIERA DI COSENZA		2:42	3:10	3:29	3,80%		0,03%	01:34	01:28	01:37	365	159	216	0,00%	0,00%	0,00%		0,00%	01:55	01:52	02:01	5932	2632	3785	1,99%	2,43%	2,75%		0,00%
Ospedale A Gestione Diretta	18001501	OSPEDALE CIVILE SAN GIOVANNI IN FIORE	San Giovanni In Fiore CS					2:16	2:19	2:11	0,66%			01:05	01:21	01:14	25	83	125	0,00%	2,41%	0,00%		0,00%	02:05	01:53	01:54	5360	2435	2615	5,41%	3,49%	3,79%		0,00%
Ospedale A Gestione Diretta	18001601	OSPEDALE GUDO CHIDICHIMO TREBISACCE	Trebisacce CS																															
Casa di cura privata accreditata	18001901	CASA DI CURA VILLA DEL SOLE	COSENZA (CS)																															
Casa di cura privata accreditata	18002501	CASA DI CURA TRICARICO ROSANO SRL	BELVEDERE MARITTIMO (CS)					3:46	3:01	3:16	0,60%	0,85%	0,74%	01:38	01:42	01:51	1945	761	74	2,26%	2,37%	5,41%		0,00%	03:53	03:03	03:04	7308	6177	1271	18,10%	29,06%	28,95%		0,00%
Casa di cura privata accreditata	18002701	CASA DI CURA CASCINI SRL	BELVEDERE MARITTIMO (CS)																															
Casa Di Cura Privata - Accreditata	18002901	CASA DI CURA SCARNATI	Cosenza CS																															
Ospedale a gestione diretta	18003201	OSPEDALE CIVILE SAN GIOVANNI DI DIO	CROTONE (KR)	DEA I	18091301	Azienda Ospedaliera Pugliese-Ciaccio		3:40	3:42	3:46	16,12%	17,49%	11,48%	01:24	01:34	01:48	1078	1616	1360	3,06%	0,80%	1,54%		0,00%	02:34	02:39	02:39	13973	22659	22070	12,10%	9,14%	8,71%		0,00%
Ospedale a gestione diretta	18003301	Presidio Ospedaliero LAMEZIA TERME	LAMEZIA TERME (CZ)	PS	18091301	Azienda Ospedaliera Pugliese-Ciaccio		5:21	4:51	4:29	1,55%	1,02%	0,76%	01:57	01:56	02:01	7811	2715	2326	1,02%	1,51%	1,25%		0,00%	03:26	03:00	03:04	12160	6091	6953	6,14%	4,30%	4,16%		0,07%
Ospedale a gestione diretta	18003401	P.O. JAZZOLINO	VIBO VALENTIA (VV)	DEA I	18091301	Azienda Ospedaliera Pugliese-Ciaccio		4:59	4:42	5:06	10,01%			02:13	03:08	03:30	4292	2893	3509	0,91%	1,56%	2,85%	0,17%	0,03%	04:17	04:34	04:52	18793	9351	10479	7,87%	10,56%	10,83%	0,79%	0,24%
Ospedale a gestione diretta	18003501	P.O. TROPEA	TROPEA (VV)	PS	18091301	Azienda Ospedaliera Pugliese-Ciaccio		5:22	6:05	4:27	6,41%			01:29	02:36	02:40	285	3916	4186	2,81%	8,40%	9,27%		0,00%	02:53	03:22	03:48	7710	1747	1869	7,03%	10,19%	9,42%		0,00%
Ospedale a gestione diretta	18004001	OSPEDALE DI SOVERIA MANNELLI	SOVERIA MANNELLI (CZ)	PS	18091301	Azienda Ospedaliera Pugliese-Ciaccio		2:12	2:02	1:54	0,22%	0,02%	0,15%	00:58	01:05	01:27	176	32	51	0,00%	0,00%	0,00%		0,00%	01:36	01:27	01:27	4534	2230	1857	1,15%	0,63%	0,22%		0,00%
Casa di cura privata accreditata	18004301	CASA DI CURA VILLA DEL SOLE	CATANZARO (CZ)																															
Casa Di Cura Privata - Accreditata	18004501	CASA DI CURA S.RITA DOTT. CAPARRA	Cro' Marina KR																															
Casa di cura privata accreditata	18004701	VILLA DEI GERANI	VIBO VALENTIA (VV)																															
Casa Di Cura Privata - Accreditata	18005001	CASA DI CURA VILLA SERENA	Catanzaro CZ																															
Casa Di Cura Privata - Accreditata	18005101	CASA DI CURA VILLA MICHELINO SRL	Lamezia Terme CZ																															
Casa di cura privata accreditata	18005301	CASA DI CURA SANT'ANNA HOSPITAL	CATANZARO (CZ)				07-CARDIOCHIRURGIA																													
Ospedale a gestione diretta	18005501	OSPEDALE BASSO IONIO	SOVERATO (CZ)	PS	18091301	Azienda Ospedaliera Pugliese-Ciaccio		6:58	4:50	4:59	0,67%	0,73%	0,90%	05:02	03:34	03:40	1182	1511	636	1,10%	1,79%	1,42%		0,00%	04:57	04:14	04:33	13375	7356	8981	3,90%	4,20%	3,40%		0,00%
Ospedale a gestione diretta	18005701	P.O. SERRA SAN BRUNO	SERRA SAN BRUNO (VV)	PS	18091301	Azienda Ospedaliera Pugliese-Ciaccio		2:39	3:27	3:29	1,10%			02:09	02:15	02:36	111	1466	1620	11,71%	9,35%	12,53%		0,00%	02:26	02:41	02:59	4217	1790	2240	12,35%	8,94%	10,54%		0,00%
Ospedale a gestione diretta	18005901	OSPEDALE CIVILE LOCRI	LOCRI (RC)	DEA I	18091501	Azienda Osp. Bianchi-Melacrino-Morelli		3:57	5:56	5:01	6,84%			02:33	02:57	02:38	321	265	4982	0,31%	0,75%	5,34%		0,00%	02:47	03:16	03:01	17676	8012	6719	7,24%	10,13%	11,70%		0,00%
Ospedale a gestione diretta	18006101	P.O. 'S. MARIA DEGLI UNGHERESI'	POLISTENA (RC)	PS	18091501	Azienda Osp. Bianchi-Melacrino-Morelli		3:25	6:13	5:50	13,37%			01:43	02:24	02:44	369	156	3414	0,00%	1,92%	8,00%		0,00%	02:29	03:15	03:10	19654	10997	8498	9,92%	11,35%	13,96%		0,00%
Ospedale a gestione diretta	18006201	OSPEDALE "TIBERIO EVOLI" - MELITO P.S.	MELITO DI PORTO SALVO (RC)	PS	18091501	Azienda Osp. Bianchi-Melacrino-Morelli		2:20	2:24	2:31	1,26%			00:41	01:09	01:34	39	53	2230	0,00%	0,00%	4,17%		0,00%	01:23	01:43	02:00	7919	6912	4377	1,54%	1,84%	2,56%		0,00%
Ospedale a gestione diretta	18006801	P.O. 'GIOVANNI XXIII'	GIOIA TAURO (RC)	PS	18091501	Azienda Osp. Bianchi-Melacrino-Morelli		2:09	2:48	1:40	8,99%			01:02	01:21	01:26	832	129	3479	0,12%	0,00%	0,69%		0,00%	02:03	02:17	01:35	11117	3886	2522	1,96%	0,44%	0,87%		0,00%
Casa Di Cura Privata - Accreditata	18007101	ISTITUTO ORTOPEDICO MEZZOGIORNO D'ITALIA	Reggio Di Calabria RC																															
Casa di cura privata accreditata	18007301	CASA DI CURA 'VILLA AURORA'	REGGIO DI CALABRIA (RC)																															
Casa di cura privata accreditata	18007401	POLICLINICO 'MADONNA DELLA CONSOLAZIONE'	REGGIO DI CALABRIA (RC)																															
Casa di cura privata accreditata	18007501	CASA DI CURA 'VILLA CAMINITI'	VILLA SAN GIOVANNI (RC)																															
Casa di cura privata accreditata	18007601	CASA DI CURA 'VILLA S.ANNA'	REGGIO DI CALABRIA (RC)																															
Casa Di Cura Privata - Accreditata	18007701	CASA DI CURA 'VILLA ELISA' S.P.A.	Cinquefrondi RC																															
Casa Di Cura Privata - Accreditata	18008101	CASA DI CURA M.MISASI GR.S.BARTOLO	Cosenza CS																															
Casa Di Cura Privata - Accreditata	18008401	MEDICAL HOTEL CLIMATOTERAPICO SPES PIETR.'ARENA'	Sangineto CS																															
Casa di cura privata accreditata	18008501	ROMOLO HOSPITAL (EX VILLA EVA)	ROCCA DI NETO (KR)																															
Casa Di Cura Privata - Accreditata	18008601	CASA DI CURA SAN FRANCESCO	Mendicino CS																															
Casa Di Cura Privata - Accreditata	18010101	CALABRODENTAL SRL	Crotone KR																															
Casa Di Cura Privata - Accreditata	18010201	SADEL DI SALVATORE BAFFA SPA (EX OLIVET	Cotronei KR																															
Casa Di Cura Privata - Accreditata	18010301	CASA DI CURA MADONNA DELLO SCOGLIO SRL	Cotronei KR																															
Casa di cura privata accreditata	18010701	marrelli hospital	CROTONE (KR)																															
Casa Di Cura Privata - Accreditata	18015001	VILLA RACHELE S.R.L.	Maida CZ																															
Azienda Ospedaliera	18091201	AZIENDA OSPEDALIERA DI COSENZA	COSENZA (CS)	DEA II	18091201	AZIENDA OSPEDALIERA DI COSENZA		7:36	8:25	10:27	8,69%	8,82%	9,82%	02:10	01:58	02:29	3136	1267	1683	2,46%	1,89%	2,32%		0,00%	03:48	03:44	03:42	42952	20820	26406	9,50%	9,72%	8,82%		0,00%
Azienda Ospedaliera	18091202	MARIANO SANTO	Cosenza CS																															
Azienda Ospedaliera	18091203	SANTA BARBARA	Cosenza CS																															
Azienda Ospedaliera	18091301	Azienda Ospedaliera Pugliese-Ciaccio	CATANZARO (CZ)	DEA II	18091301	Azienda Ospedaliera Pugliese-Ciaccio	30-NEUROCHIRURGIA	5:14	4:18	4:21	8,61%	6,12%	7,05%	03:16	03:29	02:51	13981	3654	4683	7,25%	5,53%	4,68%	1,04%	0,38%	03:58	04:45	04:20	15525	3118	3229	21,53%	5,64%	5,42%	2,31%	1,24%
Azienda Ospedaliera	18091302	Ospedale De Lellis	CATANZARO (CZ)																															
Azienda Ospedaliera	18091401	A.O. MATER DOMINI CATANZARO	CATANZARO (CZ)				07-CARDIOCHIRURGIA 30-NEUROCHIRURGIA																													
Azienda Ospedaliera	18091501	Azienda Osp. Bianchi-Melacrino-Morelli	REGGIO DI CALABRIA (RC)	DEA II	18091501	Azienda Osp. Bianchi-Melacrino-Morelli	07-CARDIOCHIRURGIA 30-NEUROCHIRURGIA	4:42	3:39	5:13	16,64%	0,81%	10,64%	01:34	01:19	01:31	1600	449	610	1,56%	1,34%	1,97%	0,00%	0,00%	02:51	02:16	02:38	39760	25037	33095	11,45%	9,35%	7,31%	0,34%	0,00%
Azienda Ospedaliera	18091502	PRESIDIO OSPEDALIERO 'EUGENIO MORELLI'	Reggio Di Calabria RC																															
Istituto Di Ricovero E Cura A Carattere Scientifico - Pubblico	18091601	I.N.R.C.A. COSENZA	Cosenza CS																															

TIPOLOGIA STRUTTURA	CODICE STRUTTURA a 8 CIFRE	DESCRIZIONE STRUTTURA	COMUNE / PROVINCIA	PS/ DEA I / DEA II	Struttura di riferimento a 8 cifre	Struttura di riferimento	Alte specialità da DM 70/2015	Tempi medi di permanenza in ps (hh:mm)			nr. annuo di codici gialli/arancio			% degli accessi trasformati in ricoveri			% degli accessi trasformati in CC obi		Tempi medi di permanenza in ps (hh:mm)			nr. annuo di codici rossi			% degli accessi trasformati in ricoveri			% degli accessi trasformati in CC obi		Tempi medi di permanenza in ps (hh:mm)			nr. annuo di decessi in PS			Numero totale annuo di accessi in PS (N)			Numero totale annuo di trasferimenti altra struttura (N)		
								2019	2021	2022	2019	2021	2022	2019	2021	2022	2021	2022	2019	2021	2022	2019	2021	2022	2019	2021	2022	2021	2022	2019	2021	2022	2019	2021	2022	2019	2021	2022	2019	2021	2022
Casa di cura privata accreditata	18000101	IGRECO OSPEDALI RIUNITI EX LA MADONNINA	COSENZA (CS)																																				
Casa Di Cura Privata - Accreditata	18000201	IGRECO OSPEDALIERO RIUNITI MADONNA DELLA CATENA	Dipignano CS																																				
Casa Di Cura Privata - Accreditata	18000301	IGRECO OSPEDALI RIUNITI EX SACRO CUORE	Cosenza CZ																																				
Ospedale a gestione diretta	18000601	OSPEDALE CIVILE FERRARI - CASTROVILLARI	CASTROVILLARI (CS)	DEA I	18091201	AZIENDA OSPEDALIERA DI COSENZA		06:24	06:41	06:54	9975	5784	7943	18,09%	21,84%	19,55%		0,00%	09:36	08:56	09:11	360	334	328	46,11%	44,61%	47,26%		0,00%	04:13	00:49	00:58	76	62	62	17928	8717	11213	598	386	486
Ospedale A Gestione Diretta	18000801	PRESIDIO OSPEDALIERO PRAIA A MARE	Praia A Mare CS																																				
Ospedale a gestione diretta	18001001	Ospedale Spoke Rossano-Corigliano	CORIGLIANO-ROSSANO (CS)	DEA I	18091201	AZIENDA OSPEDALIERA DI COSENZA		04:22	06:17	06:20	5082	2562	2598	22,98%	25,92%	33,45%		0,00%	02:53	05:32	05:27	63	41	55	15,87%	7,32%	21,82%		0,00%	02:03	00:44	00:48	5	12	13	17736	8819	12042	364	339	388
Ospedale a gestione diretta	18001002	Ospedale Rossano	COSENZA (CS)	DEA I	18091201	AZIENDA OSPEDALIERA DI COSENZA		08:44	09:59	09:44	5980	3104	4363	17,99%	21,59%	22,12%		0,00%	05:43	06:35	06:58	201	131	140	38,31%	21,37%	29,29%		0,00%	00:34	01:06	01:27	20	34	51	18710	7846	12971	650	531	476
Ospedale a gestione diretta	18001101	P.O. BEATO ANGELICO	ACRI (CS)	PS				03:49	04:07	04:09	3771	3144	4516	13,98%	8,97%	11,87%		0,00%	02:26	02:33	03:15	52	58	64	7,69%	0,00%	10,94%		0,00%	00:15	01:44		1	6	14	9246	5171	7030	772	477	619
Ospedale a gestione diretta	18001201	Ospedale Spoke Cetraro Paola	CETRARO (CS)	DEA I	18091201	AZIENDA OSPEDALIERA DI COSENZA		03:05	03:04	03:00	5202	3287	2514	15,86%	8,79%	8,99%		0,00%	02:45	03:38	03:08	85	69	53	36,47%	14,49%	11,32%		0,00%	00:22	00:36	02:07	9	4	12	16334	7591	8520	430	372	356
Ospedale a gestione diretta	18001202	Ospedale Paola	PAOLA (CS)	DEA I	18091201	AZIENDA OSPEDALIERA DI COSENZA		03:14	03:49	04:03	6355	4700	5880	21,29%	20,04%	19,73%		0,00%	02:43	03:55	03:23	232	89	127	44,83%	30,34%	24,41%		0,00%	00:35	00:28	00:44	13	23	29	12884	7580	10008	419	279	397
Ospedale A Gestione Diretta	18001501	OSPEDALE CIVILE SAN GIOVANNI IN FIORE	San Giovanni In Fiore CS					03:09	02:41	02:54	1102	980	1146	20,78%	17,76%	14,31%		0,00%	03:47	04:01	02:10	28	20	20	25,00%	25,00%	15,00%		0,00%		01:38	01:24	6	1	5	6515	3518	3906	260	149	170
Ospedale A Gestione Diretta	18001601	OSPEDALE GUDO CHIDICHIMO TREBISACCE	Trebisacce CS																																				
Casa di cura privata accreditata	18001901	CASA DI CURA VILLA DEL SOLE	COSENZA (CS)																																				
Casa di cura privata accreditata	18002501	CASA DI CURA TRICARICO ROSANO SRL	BELVEDERE MARITTIMO (CS)					02:41	02:38	02:59	572	721	120	70,80%	79,20%	75,83%		0,00%	01:27	01:31	03:01	74	69	20	79,73%	76,81%	90,00%		0,00%				9	8	1	9899	7728	1485	229	188	16
Casa di cura privata accreditata	18002701	CASA DI CURA CASCINI SRL	BELVEDERE MARITTIMO (CS)																																				
Casa Di Cura Privata - Accreditata	18002901	CASA DI CURA SCARNATI	Cosenza CS																																				
Ospedale a gestione diretta	18003201	OSPEDALE CIVILE SAN GIOVANNI DI DIO	CROTONE (KR)	DEA I	18091301	Azienda Ospedaliera Pugliese-Ciaccio		05:51	05:21	05:25	6130	13209	13141	34,91%	32,96%	30,26%		0,00%	03:03	02:54	03:38	372	1123	1368	75,54%	67,76%	62,65%		0,00%		00:05	00:08	16	45	48	21553	38607	37939	284	694	597
Ospedale a gestione diretta	18003301	Presidio Ospedaliero LAMEZIA TERME	LAMEZIA TERME (CZ)	PS	18091301	Azienda Ospedaliera Pugliese-Ciaccio		05:03	05:45	05:07	21697	18697	20395	24,45%	24,90%	21,50%		0,17%	03:49	06:42	05:04	847	1015	1295	57,26%	54,19%	53,51%		0,15%				13	13	11	42515	28518	30969	544	447	449
Ospedale a gestione diretta	18003401	P.O. JAZZOLINO	VIBO VALENTIA (VV)	DEA I	18091301	Azienda Ospedaliera Pugliese-Ciaccio		03:53	04:37	04:51	8513	7849	7879	34,63%	33,61%	32,03%	0,94%	0,93%	02:46	03:54	03:23	167	264	249	58,08%	56,44%	55,42%	1,52%	0,80%		00:20	01:03	20	30	54	31765	20357	22116	843	671	826
Ospedale a gestione diretta	18003501	P.O. TROPEA	TROPEA (VV)	PS	18091301	Azienda Ospedaliera Pugliese-Ciaccio		03:45	03:10	03:47	1256	548	507	26,04%	21,17%	26,63%		0,00%	01:32	03:17	03:32	18	19	9	38,89%	21,05%	33,33%		0,00%			00:12	2	3	3	9269	6230	6571	360	273	283
Ospedale a gestione diretta	18004001	OSPEDALE DI SOVERIA MANNELLI	SOVERIA MANNELLI (CZ)	PS	18091301	Azienda Ospedaliera Pugliese-Ciaccio		03:32	02:43	02:19	2125	1851	2032	7,15%	7,13%	5,95%		0,00%	03:32	01:43	02:02	14	12	27	14,29%	0,00%	0,00%		0,00%					1		6849	4125	3967	196	209	256
Casa di cura privata accreditata	18004301	CASA DI CURA VILLA DEL SOLE	CATANZARO (CZ)																																				
Casa Di Cura Privata - Accreditata	18004501	CASA DI CURA S.RITA DOTT. CAPARRA	Ciro' Marina KR																																				
Casa di cura privata accreditata	18004701	VILLA DEI GERANI	VIBO VALENTIA (VV)																																				
Casa Di Cura Privata - Accreditata	18005001	CASA DI CURA VILLA SERENA	Catanzaro CZ																																				
Casa Di Cura Privata - Accreditata	18005101	CASA DI CURA VILLA MICHELINO SRL	Lamezia Terme CZ																																				
Casa di cura privata accreditata	18005301	CASA DI CURA SANT' ANNA HOSPITAL	CATANZARO (CZ)				07-CARDIOCHIRURGIA																																		
Ospedale a gestione diretta	18005501	OSPEDALE BASSO IONIO	SOVERATO (CZ)	PS	18091301	Azienda Ospedaliera Pugliese-Ciaccio		05:34	04:32	04:21	7193	4950	7398	16,20%	16,22%	9,58%		0,08%	07:09	06:42	04:55	149	83	75	27,52%	19,28%	14,67%		0,00%				13	9	11	21899	13900	17090	415	259	257
Ospedale a gestione diretta	18005701	P.O. SERRA SAN BRUNO	SERRA SAN BRUNO (VV)	PS	18091301	Azienda Ospedaliera Pugliese-Ciaccio		03:35	04:03	04:16	825	885	832	24,73%	14,58%	16,23%		0,00%	02:20	03:50	04:44	11	27	15	27,27%	11,11%	6,67%		0,00%			00:41	7	1	1	5164	4168	4707	195	211	216
Ospedale a gestione diretta	18005901	OSPEDALE CIVILE LOCRI	LOCRI (RC)	DEA I	18091501	Azienda Osp. Bianchi-Melacrino-Morelli		05:23	07:36	06:18	10069	8111	9432	28,45%	32,47%	27,22%		0,01%	03:03	03:40	04:09	206	260	307	57,28%	49,62%	44,63%		0,00%			00:33	16	36	45	28272	16648	21440	332	362	466
Ospedale a gestione diretta	18006101	P.O. 'S. MARIA DEGLI UNGHERESI'	POLISTENA (RC)	PS	18091501	Azienda Osp. Bianchi-Melacrino-Morelli		05:52	08:41	06:52	4660	4627	5103	26,55%	24,14%	21,44%		0,00%	03:02	05:26	04:56	132	160	263	46,97%	40,63%	49,05%		0,00%			00:29	16	37	25	24815	15940	17278	428	318	379
Ospedale a gestione diretta	18006201	OSPEDALE "TIBERIO EVOLI" - MELITO P.S.	MELITO DI PORTO SALVO (RC)	PS	18091501	Azienda Osp. Bianchi-Melacrino-Morelli		03:14	03:12	03:00	3702	3197	2791	10,72%	11,60%	9,42%		0,00%	03:00	03:09	02:49	57	59	85	10,53%	22,03%	14,12%		0,00%			00:55	6	10	4	11717	10221	9483	333	265	292
Ospedale a gestione diretta	18006801	P.O. 'GIOVANNI XXIII'	GIOIA TAURO (RC)	PS	18091501	Azienda Osp. Bianchi-Melacrino-Morelli		03:11	04:05	02:42	402	329	829	9,95%	0,91%	2,53%		0,00%	01:23	02:00	01:41	22	32	49	0,00%	3,13%	2,04%		0,00%			00:58	4	6	2	12373	4376	6879	371	201	247
Casa Di Cura Privata - Accreditata	18007101	ISTITUTO ORTOPEDICO MEZZOGIORNO D'ITALIA	Reggio Di Calabria RC																																				
Casa di cura privata accreditata	18007301	CASA DI CURA 'VILLA AURORA'	REGGIO DI CALABRIA (RC)																																				
Casa di cura privata accreditata	18007401	POLICLINICO 'MADONNA DELLA CONSOLAZIONE'	REGGIO DI CALABRIA (RC)																																				
Casa di cura privata accreditata	18007501	CASA DI CURA 'VILLA CAMINITI'	VILLA SAN GIOVANNI (RC)																																				
Casa di cura privata accreditata	18007601	CASA DI CURA 'VILLA S.ANNA'	REGGIO DI CALABRIA (RC)																																				
Casa Di Cura Privata - Accreditata	18007701	CASA DI CURA 'VILLA ELISA' S.P.A.	Cinquefrondi RC																																				
Casa Di Cura Privata - Accreditata	18008101	CASA DI CURA M.MISASI GR.S.BARTOLO	Cosenza CS																																				
Casa Di Cura Privata - Accreditata	18008401	MEDICAL HOTEL CLIMATOTERAPICO SPES PIETR.'ARENA'	Sangineto CS																																				
Casa di cura privata accreditata	18008501	ROMOLO HOSPITAL (EX VILLA EVA)	ROCCA DI NETO (KR)																																				
Casa Di Cura Privata - Accreditata	18008601	CASA DI CURA SAN FRANCESCO	Mendicino CS																																				
Casa Di Cura Privata - Accreditata	18010101	CALABRODENTAL SRL	Crotone KR																																				
Casa Di Cura Privata - Accreditata	18010201	SADEL DI SALVATORE BAFFA SPA (EX OLIVET	Cotronei KR																																				
Casa Di Cura Privata - Accreditata	18010301	CASA DI CURA MADONNA DELLO SCOGLIO SRL	Cotronei KR																																				
Casa di cura privata accreditata	18010701	marrelli hospital	CROTONE (KR)																																				
Casa Di Cura Privata - Accreditata	18015001	VILLA RACHELE S.R.L.	Maida CZ																																				
Azienda Ospedaliera	18091201	AZIENDA OSPEDALIERA DI COSENZA	COSENZA (CS)	DEA II	18091201	AZIENDA OSPEDALIERA DI COSENZA		07:23	08:14	08:00	19687	13177	18581	30,54%	29,11%	26,29%		0,00%	09:34	09:11	09:41	3705	2670	2936	58,84%	52,13%	53,75%		0,00%			01:07	237	328	429	69480	37934	49606	524	661	786
Azienda Ospedaliera	18091202	MARIANO SANTO	Cosenza CS																																				
Azienda Ospedaliera	18091203	SANTA BARBARA	Cosenza CS																																				
Azienda Ospedaliera	18091301	Azienda Ospedaliera Pugliese-Ciaccio	CATANZARO (CZ)	DEA II	18091301	Azienda Ospedaliera Pugliese-Ciaccio	30-NEUROCHIRURGIA	06:09	05:17	05:06	15246	32690	36893	33,76%	23,08%	23,18%	0,22%	9,11%	04:46	04:07	03:50	1990	2513	2225	70,25%	63,51%	65,80%	17,07%	13,57%				36	33	40	46742	41975	47030	396	231	239
Azienda Ospedaliera	18091302	Ospedale De Lellis	CATANZARO (CZ)																																				
Azienda Ospedaliera	18091401	A.O. MATER DOMINI CATANZARO	CATANZARO (CZ)				07-CARDIOCHIRURGIA 30-NEUROCHIRURGIA																																		
Azienda Ospedaliera	18091501	Azienda Osp. Bianchi-Melacrino-Morelli	REGGIO DI CALABRIA (RC)	DEA II	18091501	Azienda Osp. Bianchi-Melacrino-Morelli	07-CARDIOCHIRURGIA 30-NEUROCHIRURGIA	05:32	04:17	05:10	14222	19493	28008	33,88%	25,58%	23,44%	0,43%	0,00%	03:36	03:34	03:14	751	918	1137	77,50%	82,79%	85,31%	4,58%	0,00%	00:18	00:33	00:42	56	69	101	56333	45897	62850	53	101	203
Azienda Ospedaliera	18091502	PRESIDIO OSPEDALIERO 'EUGENIO MORELLI'	Reggio Di Calabria RC																																				
Istituto Di Ricovero E Cura A Carattere Scientifico - Pubblico	18091601	I.N.R.C.A. COSENZA	Cosenza CS																																				

9. Indici Sintetici Complessivi (ISCO) per Rete- anno 2022 Regione Calabria

Si riportano di seguito i valori degli indici ISCO per ciascuna Rete, espressi su scala da 0 a 100; il posizionamento della freccia indica il livello di performance complessivo raggiunto dalla Rete.

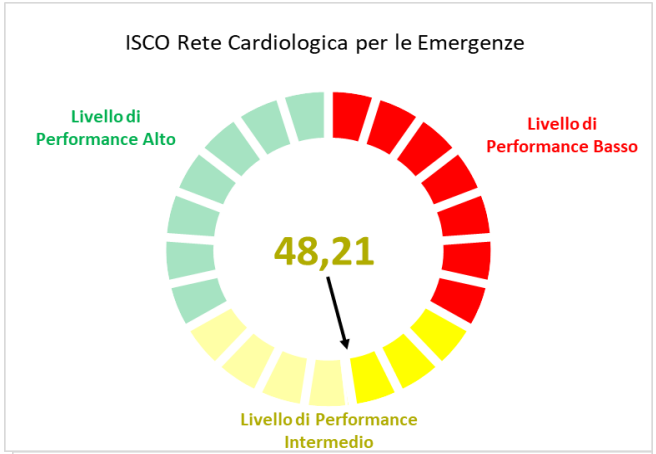

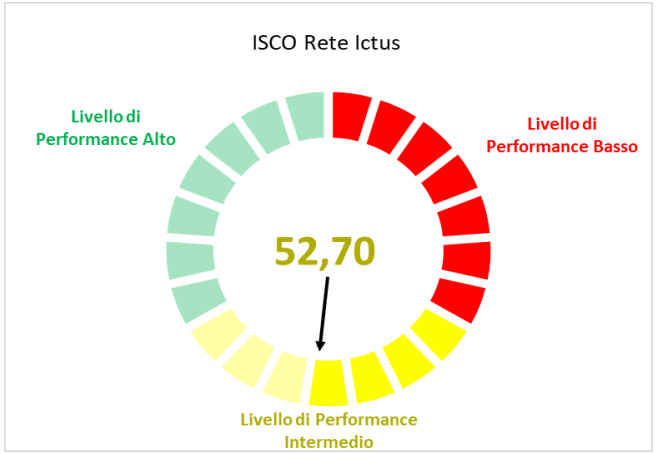

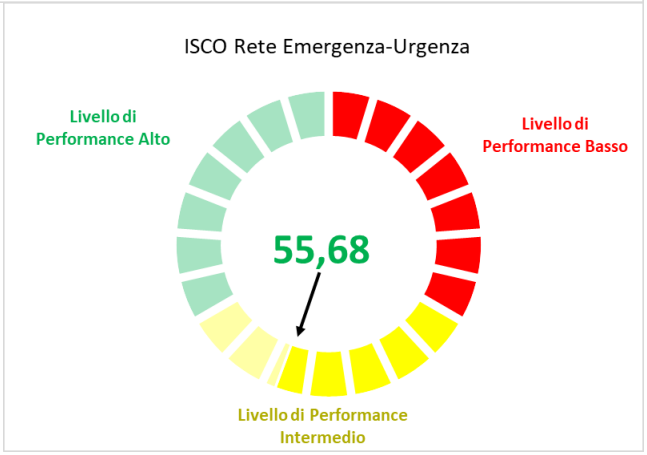

10. Raccomandazioni

10.1. Rete cardiologica per l'emergenza

La proporzione di IMA STEMI trattati entro 90 minuti appare da migliorare, con impatto sulla mortalità a 30 giorni per IMA superiore all'8%. La Mortalità a 30 gg per BPAC è discreta. Solo il 6% dei pazienti ad alto rischio ischemico residuo è inviato a programma riabilitativo, rispetto al 26% raccomandato.

10.2. Rete ictus

In relazione alle procedure di trombolisi e trombectomia, è necessario rivedere il percorso per migliorare l'accesso alla trombolisi, infatti il dato è inferiore a 10%, considerando come possibile spiegazione anche i ritardi di arrivo per i pazienti che potrebbero essere fuori dalla finestra di trattamento. Si nota inoltre una disparità nelle varie aree territoriali. Per l'area di Reggio Calabria, pur essendo il servizio di neuroradiologia interventistica, le percentuali sono basse; sarebbe utile verificare se si tratta di un problema di accesso del paziente o di erogazione del servizio. In sintesi, si consiglia di intervenire sullo sbilanciamento sulle varie asl e un focus su Reggio Calabria, dove c'è maggiore spazio di miglioramento.

Per l'emorragia subaracnoidea persiste la disomogeneità tra le varie Asp, inoltre nell'Asp di Reggio Calabria, il 35% dei pazienti viene trattato oltre la finestra di tempo raccomandata. In sintesi, sarebbe utile attivare un piano dedicato per l'ASP di Reggio Calabria in relazione al trattamento (farmacologico e meccanico) ed al susseguente invio del paziente al percorso di riabilitazione, anche alla luce delle strutture territoriali in via di definizione.

10.3. Rete trauma

Gli indicatori analizzati per la rete trauma non permettono di valutare l'effettiva presa in carico e performance perché, al momento sono focalizzati sull'impatto dell'occupazione dei posti letto da trauma in neurochirurgia e terapia intensiva. La rete trauma si embrica a più livelli con la rete dell'emergenza - urgenza e delle specialistiche ad alto impatto assistenziale; quindi, sarà necessario discriminare meglio la dinamica e le funzioni per ciascuna Regione/P.A.

10.4. Rete emergenza-urgenza

Si nota un netto impatto dei ricoveri da Pronto Soccorso sui ricoveri totali della Regione; in particolare la Regione appare tra le prime in Italia per la maggiore percentuale di ricoveri totali degli accessi in Pronto Soccorso per qualsiasi codice triage eccetto il bianco, con bassa percentuale di abbandono del Pronto Soccorso; ciò si riflette sul tempo di permanenza in PS che risulta al di sotto della media nazionale.

Reti Tempo Dipendenti

CAMPANIA

Analisi della struttura e processi di governance della Rete

La Regione Campania ha formalizzato le Reti Tempo-Dipendenti ed è stato approvato il Piano di Rete e relativo sistema di monitoraggio e indicatori specifici per valutare i meccanismi organizzativi delle Reti; tuttavia, non è stato previsto un finanziamento dedicato.

Sono stati formalizzati i principali PDTA regionali da implementare nelle reti.

La Regione ha integrato i percorsi delle Reti TD con le strutture territoriali previste dal DM 77/2022 per i cambiamenti di setting assistenziale.

Sintesi dei Risultati

Di seguito sono rappresentati, per ciascuna rete, i volumi e gli esiti degli indicatori calcolati per la Regione Campania per l'anno 2022.

1. Indicatori Rete Cardiologica

1.1. Volume di ricoveri per IMA, PTCA, interventi chirurgici di BPCA

Area territoriale	Volume di ricoveri per IMA	Volume di ricoveri per PTCA	Volume di ricoveri per interventi di BPCA
ASL Avellino	409	1.646	349
ASL Benevento	459	731	
ASL Caserta	1.556	2.090	443
ASL Napoli 1 Centro	2.666	3.665	376
ASL Napoli 2 Nord	1.515	1.255	
ASL Napoli 3 Sud	880	1.502	
ASL Salerno	2.184	1.901	310
CAMPANIA	**9.669**	**12.790**	**1.478**

1.2. Proporzione di IMA STEMI trattati con PTCA entro 90' dal ricovero

Area territoriale	Numero di ricoveri per IMA STEMI	Numero di ricoveri per IMA STEMI in cui il paziente abbia eseguito una PTCA entro 90'	Tasso	Tasso Adj	P-Value
ASL Avellino	162	72	44,44%		
ASL Benevento	105	53	50,48%		
ASL Caserta	497	223	44,87%		
ASL Napoli 1 Centro	933	455	48,77%		
ASL Napoli 2 Nord	594	260	43,77%		
ASL Napoli 3 Sud	227	119	52,42%		
ASL Salerno	821	329	40,07%		
CAMPANIA	**3339**	**1511**	**45,25%**	**47,03%**	**0,001659129**

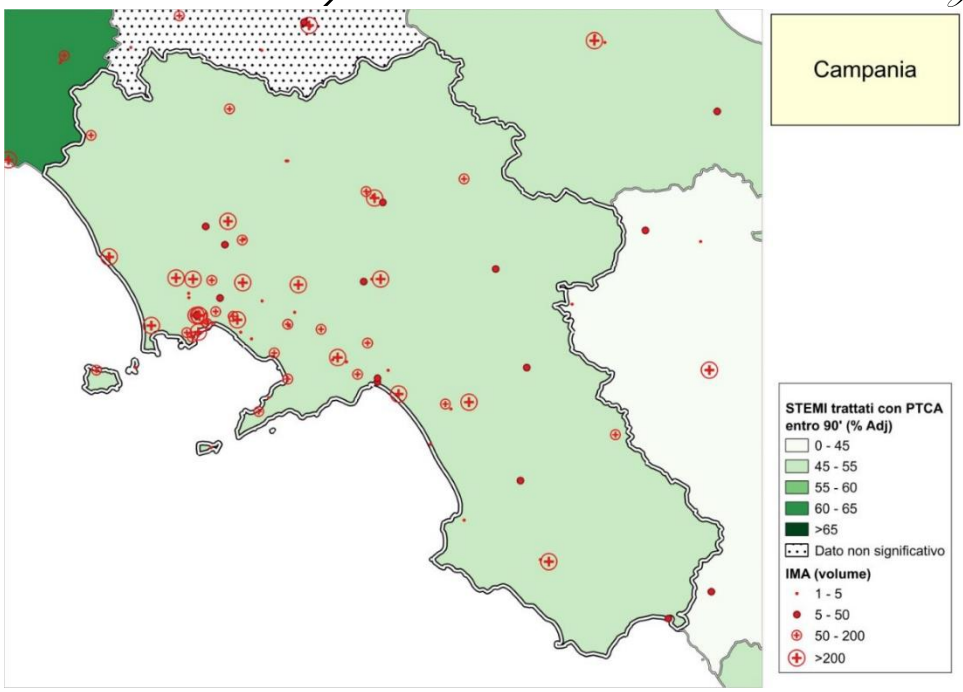

STRUTTURA	ASL	IMA (Volume)
OSPEDALE SAN GIUSEPPE E MELORIO	ASL Caserta	13
PRESIDIO OSPEDALIERO 'SAN ROCCO'	ASL Caserta	94
PRESIDIO OSPEDALIERO S.G.MOSCATI AVERSA	ASL Caserta	483
CLINICA SAN MICHELE	ASL Caserta	163
CASA DI CURA PINETA GRANDE	ASL Caserta	267
OSP. SACRO CUORE DI GESU' FATEBENEFRATELLI	ASL Benevento	126
CASA DI CURA NUOVA CLINICA S.RITA	ASL Benevento	3
CASA DI CURA SAN FRANCESCO	ASL Benevento	1
OSPEDALE CIVILE S. GIOVANNI DI DIO	ASL Napoli 2 Nord	151
OSPEDALE SAN GIULIANO	ASL Napoli 2 Nord	326
OSPEDALE RIZZOLI	ASL Napoli 2 Nord	64
CASA DI CURA OSPEDALE FATEBENEFRATELLI	ASL Napoli 1 Centro	107
CASA DI CURA ' LA MADONNINA ' SRL	ASL Napoli 3 Sud	1
CASA DI CURA VILLA DEI FIORI SRL	ASL Napoli 2 Nord	548
CLINICA MEDITERRANEA S.p.A.	ASL Napoli 1 Centro	260

STRUTTURA	ASL	IMA (Volume)
CASA DI CURA VILLA MAIONE	ASL Napoli 2 Nord	1
CASA DI CURA VILLA STABIA	ASL Napoli 3 Sud	1
STAZIONE CLIMATICA BIANCHI SRL	ASL Napoli 3 Sud	1
CASA DI CURA S.LUCIA SRL	ASL Napoli 3 Sud	57
CASA DI CURA VILLA DEI FIORI	ASL Napoli 2 Nord	2
ISTITUTO DI CURA MARIA SS.DELLA PIETA'	ASL Napoli 2 Nord	12
OSPEDALE ARIANO IRPINO	ASL Avellino	88
CASA DI CURA MONTEVERGINE	ASL Avellino	22
OSPEDALE S.ANGELO DEI LOMBARDI	ASL Avellino	16
P.O. UMBERTO I NOCERA INFERIORE	ASL Salerno	360
P.O. TORTORA PAGANI	ASL Salerno	2
PRESIDIO OSPEDALIERO MAURO SCARLATO SCAFATI	ASL Salerno	2
P.O. S. FRANCESCO DASSISI OLIVETO CITRA	ASL Salerno	40
PRESIDIO OSPEDALIERO DI POLLA-L.CURTO	ASL Salerno	86
PRESIDIO OSPEDALIERO 'IMMACOLATA' SAPRI	ASL Salerno	13
P.O. MARIA SS. ADDOLORATA EBOLI	ASL Salerno	370
PRESIDIO OSPEDALIERO SANTA MARIA DELLA SPERANZA BATTIPAGLIA	ASL Salerno	58
PRESIDIO OSPEDALIERO ROCCADASPIDE	ASL Salerno	49
P.O. MARTIRI DI VILLA MALTA SARNO	ASL Salerno	86
OSPEDALE S.LUCA VALLO LUCANIA	ASL Salerno	227
PRESIDIO OSPEDALIERO AGROPOLI	ASL Salerno	1
HYPPOCRATICA S.P.A. CASA DI CURA VILLA DEL SOLE	ASL Salerno	2
CASA DI CURA PRIVATA SALUS S.P.A.	ASL Salerno	2
CAMPOLONGO HOSPITAL S.P.A.	ASL Salerno	2
CASA DI CURA PROF.DOTT. LUIGI COBELLIS	ASL Salerno	2
CASA DI CURA TORTORELLA SPA	ASL Salerno	7
VILLA CHIARUGI SRL	ASL Salerno	1
OSP.CIV. GAETANINA SCOTTO	ASL Napoli 2 Nord	2
OSPEDALE S.M.DELLE GRAZIE	ASL Napoli 2 Nord	409
CASA DI CURA SANTA MARIA DEL POZZO	ASL Napoli 3 Sud	3
FONDAZIONE EVANGELICA BETANIA	ASL Napoli 1 Centro	157
CASA DI CURA VILLA MARGHERITA SRL	ASL Benevento	42
OSPEDALI RIUNITI AREA STABIESE	ASL Napoli 3 Sud	160
OSPEDALI RIUNITI PENISOLA SORRENTINA	ASL Napoli 3 Sud	124
P.O. DE LUCA E ROSSANO	ASL Napoli 3 Sud	3
OSPEDALI RIUNITI AREA NOLANA	ASL Napoli 3 Sud	423
PRESIDIO OSPEDALIERO MADDALONI	ASL Caserta	2
PRESIDIO OSPEDALIERO MARCIANISE	ASL Caserta	8
PRESIDIO OSPEDALIERO PIEDIMONTE MATESE	ASL Caserta	85
Presidio Ospedaliero Ospedale del Mare	ASL Napoli 1 Centro	610
P.O. SAN PAOLO	ASL Napoli 1 Centro	65
P.O. SAN GIOVANNI BOSCO	ASL Napoli 1 Centro	119
P.O. dei PELLEGRINI	ASL Napoli 1 Centro	200
PO SANTA MARIA DI LORETO	ASL Napoli 1 Centro	4
PO CAPILUPI	ASL Napoli 1 Centro	3
P.O. TORRE DEL GRECO	ASL Napoli 3 Sud	3
P.O. BOSCOTRECASE	ASL Napoli 3 Sud	104
CASA DI CURA PRIVATA VILLA DEI PINI SPA	ASL Avellino	1
AZIENDA OSPEDALIERA 'A. CARDARELLI'	ASL Napoli 1 Centro	567
Azienda Ospedaliera dei Colli	ASL Napoli 1 Centro	288
Azienda Ospedaliera dei Colli -P Cotugno	ASL Napoli 1 Centro	12
Azienda Ospedaliera dei Colli -P CTO	ASL Napoli 1 Centro	5
A.O.OO.RR.S.GIOVANNI DI DIO E RUGGI D'ARAGONA	ASL Salerno	684
OSPEDALE AMICO G. FUCITO	ASL Salerno	86
PRESIDIO OSPEDALIRO GIOVANNI DA PROCIDA	ASL Salerno	7
P.O. S. M. DELL'OLMO	ASL Salerno	97
AZIENDA OSPEDALIERA S.G. MOSCATI	ASL Avellino	282
AZIENDA OSPEDALE 'G.RUMMO'	ASL Benevento	284
A.O. SANT'ANNA E SAN SEBASTIANO CASERTA	ASL Caserta	441
AZIENDA OSPEDALIERA UNIVERSITARIA UNICAM	ASL Napoli 1 Centro	3
A.O.U. 'FEDERICO II' DI NAPOLI	ASL Napoli 1 Centro	264
ISTITUTO NAZIONALE TUMORI DI NAPOLI	ASL Napoli 1 Centro	2
ISTITUTI CLINICI SCIENTIFICI MAUGERI S.P.A.	ASL Benevento	3

1.3. Mortalità a 30 giorni dal ricovero per Infarto Miocardico Acuto (IMA)

Area territoriale	Nr. episodi di IMA	Nr.episodi di IMA, in cui il paziente risulta deceduto entro 30 gg dal ricovero	Tasso grezzo	Tasso Adj	P-Value
ASL Avellino	329	21	6,38%	7,10%	<0,001
ASL Benevento	357	24	6,72%	7,79%	<0,001
ASL Caserta	1.204	87	7,23%	9,16%	<0,001
ASL Napoli 1 Centro	1.559	116	7,44%	9,78%	<0,001
ASL Napoli 2 Nord	1.200	61	5,08%	7,03%	<0,001
ASL Napoli 3 Sud	632	54	8,54%	10,23%	<0,001
ASL Salerno	1.700	135	7,94%	8,63%	<0,001
CAMPANIA	**6.981**	**498**	**7,13%**	**8,76%**	**<0,001**

1.4. Mortalità a 30 giorni dall'intervento di bypass aorto-coronarico (BPAC)

Area territoriale	Ricoveri con esecuzione di BPAC isolato	Ricoveri con esecuzione di BPAC isolato, in cui il paziente risulta deceduto entro 30 gg dalla data dell'intervento	Tasso grezzo	Tasso Adj	P-Value
ASL Avellino	316	9	2,85%		
ASL Caserta	413	13	3,15%		
ASL Napoli 1 Centro	329	7	2,13%		
ASL Salerno	288	2	0,69%		
CAMPANIA	**1346**	**31**	**2,30%**	**2,50%**	**<0,001**

In tabella sono riportate solo le aree territoriali che hanno almeno un valore al denominatore.

1.5. Individuazione dei "pazienti ad alto rischio ischemico residuo"

Area territoriale	Pazienti con diagnosi principale IMA STEMI o NSTEMI	Pazienti con diagnosi principale IMA STEMI o NSTEMI ad alto rischio	Tasso grezzo	Tasso Adj	P-Value
ASL Avellino	388	129	33,25%	33,91%	<0,001
ASL Benevento	396	143	36,11%	37,14%	<0,001
ASL Caserta	1.444	374	25,90%	26,94%	<0,001
ASL Napoli 1 Centro	2.431	528	21,72%	23,00%	<0,001
ASL Napoli 2 Nord	1.409	296	21,01%	22,31%	<0,001
ASL Napoli 3 Sud	741	187	25,24%	25,97%	<0,001
ASL Salerno	2.046	612	29,91%	30,51%	<0,001
CAMPANIA	**8.855**	**2.269**	**25,62%**	**26,68%**	**<0,001**

1.6. Invio a programma di cardiologia riabilitativa (CR) degenziale o ambulatoriale

Area territoriale	Nr. ricoveri di pz con diagnosi principale di sindrome coronarica acuta, insufficienza cardiaca o ad alto rischio ischemico residuo	Nr. ricoveri di pz con diagnosi principale di sindrome coronarica acuta, insufficienza cardiaca o ad alto rischio ischemico residuo indirizzati in riabilitazione	Tasso grezzo	Tasso Adj	P-Value
ASL Avellino	465	45	9,68%	10,35%	<0,001
ASL Benevento	429	64	14,92%	15,42%	<0,001
ASL Caserta	595	33	5,55%	6,04%	<0,001
ASL Napoli 1 Centro	1.226	107	8,73%	9,60%	<0,001
ASL Napoli 2 Nord	613	24	3,92%	4,21%	<0,001
ASL Napoli 3 Sud	352	16	4,55%	4,81%	<0,001
ASL Salerno	1.466	37	2,52%	2,62%	<0,001
CAMPANIA	**5.146**	**326**	**6,34%**	**6,76%**	**<0,001**

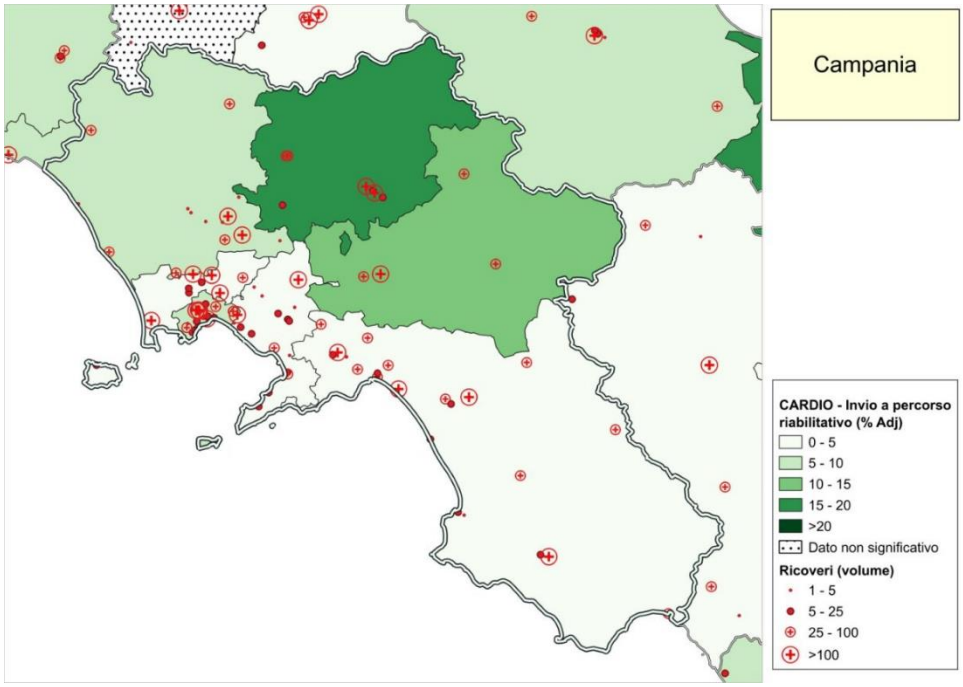

STRUTTURA	ASL	Ricoveri di pz con Sindrome Coronarica Acuta o Insufficienza Cardiaca e alto rischio ischemico residuo
OSPEDALE SAN GIUSEPPE E MELORIO	ASL Caserta	3
PRESIDIO OSPEDALIERO 'SAN ROCCO'	ASL Caserta	51
PRESIDIO OSPEDALIERO S.G.MOSCATI AVERSA	ASL Caserta	150
VILLA DEL SOLE	ASL Caserta	1
CASA DI CURA 'VILLA FIORITA' SPA	ASL Caserta	1
CLINICA SAN MICHELE	ASL Caserta	104
CASA DI CURA PINETA GRANDE	ASL Caserta	48
CASA DI CURA VILLA ORTENSIA	ASL Caserta	4
VILLA DELLE MAGNOLIE	ASL Caserta	1
OSP. SACRO CUORE DI GESU' FATEBENEFRATELLI	ASL Benevento	127
CASA DI CURA NUOVA CLINICA S.RITA	ASL Benevento	6
CASA DI CURA SAN FRANCESCO	ASL Benevento	30
OSPEDALE CIVILE S. GIOVANNI DI DIO	ASL Napoli 2 Nord	101
OSPEDALE SAN GIULIANO	ASL Napoli 2 Nord	86
OSPEDALE RIZZOLI	ASL Napoli 2 Nord	24
CASA DI CURA OSPEDALE FATEBENEFRATELLI	ASL Napoli 1 Centro	22
ALMA MATER S.P.A. 'VILLA CAMALDOLI' SPA	ASL Napoli 1 Centro	5
CASA DI CURA VILLA ANGELA SRL	ASL Napoli 1 Centro	8
CASA DI CURA CLINIC CENTER S.P.A.	ASL Napoli 1 Centro	5
CASA DI CURA ' LA MADONNINA ' SRL	ASL Napoli 3 Sud	1

STRUTTURA	ASL	Ricoveri di pz con Sindrome Coronarica Acuta o Insufficienza Cardiaca e alto rischio ischemico residuo
CASA DI CURA VILLA DEI FIORI SRL	ASL Napoli 2 Nord	91
HERMITAGE CAPODIMONTE S.P.A.	ASL Napoli 1 Centro	12
CASA DI CURA VILLA DELLE QUERCE	ASL Napoli 1 Centro	1
CLINICA MEDITERRANEA S.p.A.	ASL Napoli 1 Centro	12
CASA DI CURA VILLA MAIONE	ASL Napoli 2 Nord	8
CASA DI CURA 'CLINICA SANT ANTIMO'	ASL Napoli 2 Nord	6
CASA DI CURA VILLA STABIA	ASL Napoli 3 Sud	7
CARDIOMED S.p.A.	ASL Napoli 3 Sud	7
CLINICA SANATRIX SPA	ASL Napoli 1 Centro	12
CASA DI CURA MARIA ROSARIA SPA	ASL Napoli 3 Sud	2
STAZIONE CLIMATICA BIANCHI SRL	ASL Napoli 3 Sud	17
CASA DI CURA S.LUCIA SRL	ASL Napoli 3 Sud	7
CASA DI CURA A.GRIMALDI	ASL Napoli 3 Sud	1
CASA DI CURA VILLA DEI FIORI	ASL Napoli 2 Nord	19
ISTITUTO DI CURA MARIA SS.DELLA PIETA'	ASL Napoli 2 Nord	133
IOS - EX CLINICA ' S. FELICE' SRL	ASL Napoli 3 Sud	3
OSPEDALE ARIANO IRPINO	ASL Avellino	64
CASA DI CURA MONTEVERGINE	ASL Avellino	31
OSPEDALE S.ANGELO DEI LOMBARDI	ASL Avellino	40
POLO SPECIALISTICO RIABILITATIVO DON GNOCCHI	ASL Avellino	5
P.O. UMBERTO I NOCERA INFERIORE	ASL Salerno	159
P.O. TORTORA PAGANI	ASL Salerno	1
PRESIDIO OSPEDALIERO MAURO SCARLATO SCAFATI	ASL Salerno	9
P.O. S. FRANCESCO DASSISI OLIVETO CITRA	ASL Salerno	53
PRESIDIO OSPEDALIERO DI POLLA-L.CURTO	ASL Salerno	66
PRESIDIO OSPEDALIERO 'IMMACOLATA' SAPRI	ASL Salerno	35
P.O. MARIA SS. ADDOLORATA EBOLI	ASL Salerno	109
PRESIDIO OSPEDALIERO SANTA MARIA DELLA SPERANZA BATTIPAGLIA	ASL Salerno	61
PRESIDIO OSPEDALIERO ROCCADASPIDE	ASL Salerno	50
P.O. MARTIRI DI VILLA MALTA SARNO	ASL Salerno	92
OSPEDALE S.LUCA VALLO LUCANIA	ASL Salerno	151
PRESIDIO OSPEDALIERO AGROPOLI	ASL Salerno	5
HYPPOCRATICA S.P.A. CASA DI CURA VILLA DEL SOLE	ASL Salerno	36
ICM- ISTITUTO CLINICO MEDITERRANEO SPA	ASL Salerno	12
CASA DI CURA PRIVATA SALUS S.P.A.	ASL Salerno	8
CAMPOLONGO HOSPITAL S.P.A.	ASL Salerno	10
CASA DI CURA PROF.DOTT. LUIGI COBELLIS	ASL Salerno	15
CASA DI CURA TORTORELLA SPA	ASL Salerno	57
VILLA CHIARUGI SRL	ASL Salerno	8
OSPEDALE S.M.DELLE GRAZIE	ASL Napoli 2 Nord	145
CASA DI CURA SANTA MARIA DEL POZZO	ASL Napoli 3 Sud	5
FONDAZIONE EVANGELICA BETANIA	ASL Napoli 1 Centro	84
CASA DI CURA VILLA MARGHERITA SRL	ASL Benevento	9
OSPEDALI RIUNITI AREA STABIESE	ASL Napoli 3 Sud	87
OSPEDALI RIUNITI PENISOLA SORRENTINA	ASL Napoli 3 Sud	24
P.O. DE LUCA E ROSSANO	ASL Napoli 3 Sud	8
CLINICA PADRE PIO S.r.l.	ASL Caserta	2
OSPEDALI RIUNITI AREA NOLANA	ASL Napoli 3 Sud	139
PRESIDIO OSPEDALIERO MARCIANISE	ASL Caserta	27
PRESIDIO OSPEDALIERO SAN FELICE A CANCELLO	ASL Caserta	3
PRESIDIO OSPEDALIERO PIEDIMONTE MATESE	ASL Caserta	36
Presidio Ospedaliero Ospedale del Mare	ASL Napoli 1 Centro	283
P.O. SAN PAOLO	ASL Napoli 1 Centro	52
P.O. SAN GIOVANNI BOSCO	ASL Napoli 1 Centro	51
P.O. dei PELLEGRINI	ASL Napoli 1 Centro	107
PO SANTA MARIA DI LORETO	ASL Napoli 1 Centro	9
PO CAPILUPI	ASL Napoli 1 Centro	2
P.O. TORRE DEL GRECO	ASL Napoli 3 Sud	9
P.O. BOSCOTRECASE	ASL Napoli 3 Sud	35
AZIENDA OSPEDALIERA 'A. CARDARELLI'	ASL Napoli 1 Centro	199
Azienda Ospedaliera dei Colli	ASL Napoli 1 Centro	139
Azienda Ospedaliera dei Colli -P Cotugno	ASL Napoli 1 Centro	5
Azienda Ospedaliera dei Colli -P CTO	ASL Napoli 1 Centro	4
A.O.OO.RR.S.GIOVANNI DI DIO E RUGGI D'ARAGONA	ASL Salerno	396
OSPEDALE AMICO G. FUCITO	ASL Salerno	48
PRESIDIO OSPEDALIRO GIOVANNI DA PROCIDA	ASL Salerno	6
P.O. S. M. DELL'OLMO	ASL Salerno	79
AZIENDA OSPEDALIERA S.G. MOSCATI	ASL Avellino	325
AZIENDA OSPEDALE 'G.RUMMO'	ASL Benevento	205
P.O. Sant'Alfonso Maria de' Liguori	ASL Benevento	20
A.O. SANT'ANNA E SAN SEBASTIANO CASERTA	ASL Caserta	164
AZIENDA OSPEDALIERA UNIVERSITARIA UNICAM	ASL Napoli 1 Centro	23
A.O.U. 'FEDERICO II' DI NAPOLI	ASL Napoli 1 Centro	190
ISTITUTO NAZIONALE TUMORI DI NAPOLI	ASL Napoli 1 Centro	1
ISTITUTI CLINICI SCIENTIFICI MAUGERI S.P.A.	ASL Benevento	32

2. Anagrafica Rete Cardiologica

Di seguito, si riporta, per la Rete Cardiologica, l'anagrafica delle strutture della Regione con l'indicazione di: *Hub/Spoke* ove formalizzato dalla Regione, l'hub di afferenza per gli spoke, la presenza del servizio di emodinamica interventistica per i centri spoke, i volumi di produzione e i valori degli specifici indicatori per gli anni 2019, 2021 e 2022, calcolati secondo i protocolli illustrati nella metodologia.

TIPOLOGIA STRUTTURA	CODICE STRUTTURA A 8 CIFRE	DESCRIZIONE STRUTTURA	COMUNE / PROVINCIA	HUB / SPOKE	HUB DI RIFERIMENTO A 8 CIFRE	HUB DI RIFERIMENTO	IL CENTRO SPOKE HA IL SERVIZIO DI EMODINAMICA INTERVENTISTICA (SI/NO)	Volume di ricoveri per IMA (protocollo PNE) (soglia minima 100/aa DM 70/2015) (N)			Volume di ricoveri per PTCA (protocollo PNE): ricoveri con almeno un intervento in angioplastica (soglia minima 250/aa DM 70/2015) (N)			Volume di ricoveri per bypass (protocollo PNE) (soglia minima DM 70/2015 200/aa) (N)			Proporzione di PTCA in STEMI su totale PTCA (min30% da DM70/2015) (PNE)	Proporzione di IMA STEMI trattati con PTCA entro 90' dal ricovero (PNE) (%)		MACCE ad 1 anno post IMA (PNE) (%)			Mortalità a 30 giorni dall'intervento di bypass aorto-coronarico (BPAC).(protocollo PNE DM70/15) (%)			IMA –STEMI	Riabilitazione					Shock		
																										Indicatore STEMI 3 Door in door out, strutture con emodinamica, per pazienti autopresentati 30min (%)			Individuazione dei "pazienti ad alto rischio ischemico residuo" (%)			Invio a programma di cardiologia riabilitativa (CR) degenziale o ambulatoriale (%)			Mortalità intraospedaliera nei pazienti <75aa con shock cardiogeno oppure scompenso cardiaco acuto (%)		
								2019	2021	2022	2019	2021	2022	2019	2021	2022	2022	2021	2022	2019	2021	2022	2019	2021	2022	2019	2021	2022	2019	2021	2022	2019	2021	2022	2019	2021	2022
Ospedale a gestione diretta	15000401	OSPEDALE SAN GIUSEPPE E MELORIO	SANTA MARIA CAPUA VETERE (CE)					189	43	13	83	20	5				0,00%			23,40%	21,15%						0,00%			1,04%	5,80%		15,00%	0,00%		0,00%	0,00%
Ospedale a gestione diretta	15001001	PRESIDIO OSPEDALIERO 'SAN ROCCO'	SESSA AURUNCA (CE)	Spoke	15090701 15001301 15002101		NO	110	110	94	67	65	54				41,51%			18,11%	26,63%	15,09%					28,57%	28,57%		0,41%	0,95%		43,75%	44,44%		33,33%	
Ospedale a gestione diretta	15001301	PRESIDIO OSPEDALIERO S.G.MOSCATI AVERSA	AVERSA (CE)	Hub	15001301	PRESIDIO OSPEDALIERO S.G.MOSCATI AVERSA		436	391	483	315	297	377				39,63%	72,44%	49,79%	17,26%	18,33%	16,55%					43,75%	32,43%		0,19%	0,00%		34,23%	39,12%		0,00%	
Casa di cura privata accreditata	15001401	CLINICA SANT'ANNA	CASERTA (CE)																											0,00%			0,00%			0,00%	
Casa di cura privata accreditata	15001601	VILLA DEL SOLE	CASERTA (CE)						1																					0,00%			0,00%			0,00%	
Casa di cura privata accreditata	15001701	CASA DI CURA VILLA FIORITA	AVERSA (CE)																											0,00%			0,00%			0,00%	
Casa di cura privata accreditata	15001801	CASA DI CURA SAN PAOLO	AVERSA (CE)																											0,00%			0,00%			0,00%	
Casa di cura privata accreditata	15001901	CASA DI CURA 'VILLA FIORITA' SPA	CAPUA (CE)																											0,00%			0,00%			0,00%	
Casa di cura privata accreditata	15002001	CLINICA SAN MICHELE	MADDALONI (CE)					259	188	163	419	336	335	171	173	176	8,13%			11,25%	14,26%	13,03%	1,11%	0,91%	0,60%					0,00%			60,99%			0,00%	
Casa di cura privata accreditata	15002101	CASA DI CURA PINETA GRANDE	CASTEL VOLTURNO (CE)	Hub	15002101	CASA DI CURA PINETA GRANDE		246	259	267	586	826	792	115	116	141	12,56%	24,34%	20,03%	33,00%	28,03%	26,29%	2,82%	3,56%	3,15%		27,50%	40,32%		2,16%	3,37%		18,37%	13,49%		3,13%	14,29%
Casa di cura privata accreditata	15002201	MINERVA S.P.A. SANTA MARIA DELLA SALUTE	SANTA MARIA CAPUA VETERE (CE)																											0,00%			0,00%			0,00%	
Casa di cura privata accreditata	15002301	VILLA DEI PINI	PIEDIMONTE MATESE (CE)																											0,00%			0,00%			0,00%	
Casa Di Cura Privata - Accreditata	15002401	CASA DI CURA VILLA ORTENSIA	Capua CE																											0,00%			0,00%			0,00%	
Casa Di Cura Privata - Accreditata	15002501	VILLA DEGLI ULIVI	Caserta CE																											0,00%			0,00%			0,00%	
Casa Di Cura Privata - Accreditata	15002801	VILLA DELLE MAGNOLIE	Castel Morrone CE																											0,00%			0,00%			0,00%	
Ospedale classificato o assimilato	15003201	OSP. SACRO CUORE DI GESU' FATEBENEFRATELLI	BENEVENTO (BN)	Spoke	15090501 15090601		SI	179	148	126	360	364	365				3,30%			27,36%	24,89%	35,75%						20,00%		0,32%	0,50%		46,81%	46,22%		0,00%	0,00%
Casa di cura privata accreditata	15003301	CASA DI CURA GE.P.O.S. SRL	TELESE TERME (BN)						1																					0,00%			0,00%			0,00%	
Casa di cura privata accreditata	15003401	CASA DI CURA NUOVA CLINICA S.RITA	BENEVENTO (BN)							3																				0,00%			0,00%			0,00%	
Casa di cura privata accreditata	15003501	CASA DI CURA SAN FRANCESCO	TELESE TERME (BN)					7	1	1																				0,00%			0,00%			0,00%	
Ospedale a gestione diretta	15005701	OSPEDALE CIVILE S. GIOVANNI DI DIO	FRATTAMAGGIORE (NA)	Spoke	15019101 15008401 15090901 15090301		NO	197	204	151	81	101	67				27,27%	27,30%		17,64%	15,40%	23,12%					3,85%	14,29%		0,68%	1,36%		28,79%	37,16%		7,41%	5,00%
Ospedale a gestione diretta	15005801	OSPEDALE SAN GIULIANO	GIUGLIANO IN CAMPANIA (NA)	Spoke	15019101 15008401 15090901 15090301		NO	301	339	326	158	101	108				11,11%	22,48%	12,71%	18,54%	13,59%	11,43%					10,14%	7,59%		0,90%	1,23%		25,71%	28,10%		0,00%	5,00%
Ospedale a gestione diretta	15007001	OSPEDALE RIZZOLI	LACCO AMENO (NA)					89	73	64										18,22%	16,78%	13,67%						0,00%		1,24%	0,00%		31,82%	35,19%		0,00%	11,11%
Ospedale classificato o assimilato	15007301	CASA DI CURA OSPEDALE FATEBENEFRATELLI	NAPOLI (NA)	Spoke	15044201 15090101 15090301 15044401 15009501 15090901		NO	149	144	107	70	70	57				27,27%			19,14%	28,75%	22,90%					22,22%	31,43%		1,44%	0,85%		20,45%	13,73%		0,00%	0,00%
Casa di cura privata accreditata	15007501	CASA DI CURA OSP. INTERNAZIONALE	NAPOLI (NA)																											0,00%			0,00%			0,00%	
Casa Di Cura Privata - Accreditata	15007801	ALMA MATER S.P.A. 'VILLA CAMALDOLI' SPA	Napoli NA																											0,00%			0,00%			0,00%	
Casa Di Cura Privata - Accreditata	15007901	CASA DI CURA VILLA ANGELA SRL	Napoli NA																											3,03%			0,00%			0,00%	
Casa Di Cura Privata - Accreditata	15008101	CASA DI CURA CLINIC CENTER S.P.A.	Napoli NA						1																					1,67%			0,00%			0,00%	
Casa di cura privata accreditata	15008201	CASA DI CURA ' LA MADONNINA ' SRL	SAN GENNARO VESUVIANO (NA)							1																				0,00%			0,00%			0,00%	
Casa di cura privata accreditata	15008401	CASA DI CURA VILLA DEI FIORI SRL	ACERRA (NA)	Hub	15008401	CASA DI CURA VILLA DEI FIORI SRL		504	468	548	627	562	685				35,27%	25,75%	51,57%	13,55%	14,43%	21,68%					10,00%	13,33%		0,00%	0,00%		10,09%	22,29%		1,52%	1,67%
Casa Di Cura Privata - Accreditata	15008801	HERMITAGE CAPODIMONTE S.P.A.	Napoli NA					1																						13,95%			0,00%			0,00%	
Casa di cura privata accreditata	15009201	CASA DI CURA VILLA DELLE QUERCE	NAPOLI (NA)																											0,00%			0,00%			0,00%	
Casa di cura privata accreditata	15009401	CLINICA VESUVIO S.R.L.	NAPOLI (NA)																											0,00%			0,00%			0,00%	
Casa di cura privata accreditata	15009501	CLINICA MEDITERRANEA S.p.A.	NAPOLI (NA)	Hub	15009501	CLINICA MEDITERRANEA S.p.A.		258	207	260	1197	1141	996	118	80	100	15,10%	78,53%	64,96%	24,71%	30,09%	24,51%	2,65%	5,98%	3,21%					0,90%			9,18%			0,00%	
Casa di cura privata accreditata	15009701	CASA DI CURA VILLA MAIONE	VILLARICCA (NA)							1																				0,00%			0,00%			0,00%	
Casa di cura privata accreditata	15009901	CLINICA SANTA PATRIZIA	NAPOLI (NA)																											0,00%			0,00%			0,00%	
Casa di cura privata accreditata	15010001	CASA DI CURA ' N.S. DI LOURDES ' SPA	MASSA DI SOMMA (NA)																											0,00%			0,00%			0,00%	
Casa Di Cura Privata - Accreditata	15010101	CASA DI CURA 'CLINICA SANT ANTIMO'	Casandrino NA																											14,81%			0,00%			0,00%	
Casa di cura privata accreditata	15010201	CASA DI CURA S. MARIA LA BRUNA SRL	TORRE DEL GRECO (NA)																											0,00%			0,00%			0,00%	
Casa di cura privata accreditata	15010401	CASA DI CURA VILLA CINZIA	NAPOLI (NA)																											0,00%			0,00%			0,00%	
Casa di cura privata accreditata	15010501	CASA DI CURA VILLA STABIA	CASTELLAMMARE DI STABIA (NA)					1		1																				0,00%			0,00%			12,50%	
Casa di cura privata accreditata	15010801	CARDIOMED S.p.A.	OTTAVIANO (NA)					1	6																					22,73%			0,00%			0,00%	
Casa di cura privata accreditata	15010901	CLINICA SANATRIX SPA	NAPOLI (NA)					1																						0,00%			0,00%			0,00%	
Casa di cura privata accreditata	15011001	CASA DI CURA MARIA ROSARIA SPA	POMPEI (NA)					2	2																					0,00%			0,00%			0,00%	
Casa Di Cura Privata - Accreditata	15011101	STAZIONE CLIMATICA BIANCHI SRL	Portici NA							1																				24,75%			0,00%			0,00%	
Casa di cura privata accreditata	15011301	CASA DI CURA S.LUCIA SRL	SAN GIUSEPPE VESUVIANO (NA)					44	59	57	762	864	739				1,93%			26,31%		23,78%								0,00%			0,00%			0,00%	
Casa di cura privata accreditata	15011401	CASA DI CURA A.GRIMALDI	SAN GIORGIO A CREMANO (NA)																											0,00%			0,00%			100,00%	
Casa di cura privata accreditata	15011601	CASA DI CURA VILLA DEI FIORI	MUGNANO DI NAPOLI (NA)					2	5	2																				1,35%			50,00%			0,00%	
Casa di cura privata accreditata	15011701	IOS - CASA DI CURA ' MELUCCIO' SRL	POMIGLIANO D'ARCO (NA)																											0,00%			0,00%			0,00%	
Istituto qualificato presidio della U.S.L.	15011801	ISTITUTO DI CURA 'MARIA SS.DELLA PIETA'	CASORIA (NA)						3	12																				0,33%			0,00%			0,00%	
Casa di cura privata accreditata	15012101	IOS - EX CLINICA ' S. FELICE' SRL	POMIGLIANO D'ARCO (NA)								89	100	84				0,00%													0,00%			0,00%			0,00%	
Ospedale a gestione diretta	15014001	OSPEDALE ARIANO IRPINO	ARIANO IRPINO (AV)	Spoke			NO	113	102	88	57	63	49				34,69%			21,11%	20,73%	14,36%					8,33%	0,00%		0,50%	1,34%		40,21%	45,88%		0,00%	0,00%
Casa di cura privata accreditata	15014301	CASA DI CURA VILLA ESTHER	AVELLINO (AV)						1																					0,00%			0,00%			0,00%	
Casa di cura privata accreditata	15014401	CASA DI CURA VILLA MARIA	BAIANO (AV)																											0,00%			0,00%			0,00%	
Casa di cura privata accreditata	15014501	CASA DI CURA S.RITA	ATRIPALDA (AV)																											0,00%			0,00%			0,00%	
Casa di cura privata accreditata	15014601	CASA DI CURA VILLA MARIA	MIRABELLA ECLANO (AV)																											0,00%			0,00%			0,00%	
Casa Di Cura Privata - Accreditata	15014801	CASA DI CURA MONTEVERGINE	Mercogliano AV					45	33	22	1162	1234	1142	271	232	177	0,70%				19,51%		0,82%	0,70%	1,98%					2,07%			0,00%			1,89%	
Casa di cura privata accreditata	15014901	CASA DI CURA VILLA DEI PLATANI	AVELLINO (AV)																											0,00%			0,00%			0,00%	
Ospedale a gestione diretta	15015001	OSPEDALE S.ANGELO DEI LOMBARDI	SANT'ANGELO DEI LOMBARDI (AV)		15090501 15090601			7	11	16																				6,62%	1,18%		18,18%	46,67%		0,00%	0,00%
Ospedale A Gestione Diretta	15015002	POLO SPECIALISTICO RIABILITATIVO DON GNOCCHI	Sant'angelo Dei Lombardi AV					3																						0,00%	0,00%		0,00%			0,00%	
Ospedale a gestione diretta	15015401	P.O. UMBERTO I NOCERA INFERIORE	NOCERA INFERIORE (SA)	Hub	15015401	P.O. UMBERTO I NOCERA INFERIORE		392	385	360	401	363	339			1	52,52%	38,20%	36,90%	24,07%	14,67%	11,80%					19,30%	29,82%		2,11%	1,12%		32,80%	39,32%		6,67%	3,33%
Ospedale a gestione diretta	15015402	P.O. TORTORA PAGANI	PAGANI (SA)					1	2	2		1																		0,00%	0,00%		50,00%			0,00%	
Ospedale A Gestione Diretta	15015403	PRESIDIO OSPEDALIERO MAURO SCARLATO SCAFATI	Scafati SA					1	1	2	1					1														0,00%	7,14%		100,00%	50,00%		0,00%	
Ospedale a gestione diretta	15015801	P.O. S. FRANCESCO DASSISI OLIVETO CITRA	OLIVETO CITRA (SA)					40	37	40	11	23	18				5,56%										0,00%	0,00%		0,61%	1,13%		51,43%	48,72%		3,23%	3,33%
Ospedale a gestione diretta	15016001	PRESIDIO OSPEDALIERO DI POLLA-L.CURTO	POLLA (SA)	Spoke	15090401 15015401 15016201 15016501		NO	120	73	86	36	62	59				7,02%			23,40%	26,68%	16,52%					0,00%	0,00%		0,14%	0,13%		10,00%	11,54%		9,88%	5,63%
Ospedale a gestione diretta	15016101	PRESIDIO OSPEDALIERO 'IMMACOLATA' SAPRI	SAPRI (SA)	Spoke	15090401 15015401 15016201 15016501		NO	33	17	13																	14,29%	14,29%		0,55%	0,00%		47,06%	30,77%		0,00%	11,11%
Ospedale a gestione diretta	15016201	P.O. MARIA SS. ADDOLORATA EBOLI	EBOLI (SA)	Hub	15016201	P.O. MARIA SS. ADDOLORATA EBOLI		345	264	370	349	348	395				52,69%	75,06%	67,93%	16,89%	12,20%	13,27%					0,00%			0,00%			14,29%			20,00%	
Ospedale A Gestione Diretta	15016202	PRESIDIO OSPEDALIERO SANTA MARIA DELLA SPERANZA BATTIPAGLIA	Battipaglia SA					105	83	58	45	64	45				4,44%				14,19%	16,17%								0,00%			60,87%			0,00%	
Ospedale A Gestione Diretta	15016203	PRESIDIO OSPEDALIERO ROCCADASPIDE	Roccadaspide SA					56	35	49	24	27	27				14,82%													6,12%			56,25%			7,69%	
Ospedale a gestione diretta	15016301	P.O. MARTIRI DI VILLA MALTA SARNO	SARNO (SA)	Spoke			NO	202	145	86	144	108	54				21,15%			18,41%	13,10%	10,46%					12,50%	0,00%		2,64%	1,26%		39,13%	52,50%		3,03%	0,00%
Ospedale a gestione diretta	15016501	OSPEDALE S.LUCA VALLO LUCANIA	VALLO DELLA LUCANIA (SA)	Hub	15016501	OSPEDALE S.LUCA VALLO LUCANIA		224	242	227	196	225	177				24,86%	46,50%	46,55%	19,30%	17,91%	12,43%					100,00%			0,00%			41,18%			0,00%	
Ospedale A Gestione Diretta	15016502	PRESIDIO OSPEDALIERO AGROPOLI	Agropoli SA					4		1																				0,00%			0,00%			0,00%	

TIPOLOGIA STRUTTURA	CODICE STRUTTURA A 8 CIFRE	DESCRIZIONE STRUTTURA	COMUNE / PROVINCIA	HUB / SPOKE	HUB DI RIFERIMENTO A 8 CIFRE	HUB DI RIFERIMENTO	IL CENTRO SPOKE HA IL SERVIZIO DI EMODINAMICA INTERVENTISTICA (SI/NO)	Volume di ricoveri per IMA (protocollo PNE) (soglia minima 100/aa DM 70/2015) (N)			Volume di ricoveri per PTCA (protocollo PNE): ricoveri con almeno un intervento in angioplastica (soglia minima 250/aa DM 70/2015) (N)			Volume di ricoveri per bypass (protocollo PNE) (soglia minima DM 70/2015 200/aa) (N)			Proporzione di PTCA in STEMI su totale PTCA (min30% da DM70/2015) (PNE)	Proporzione di IMA STEMI trattati con PTCA entro 90' dal ricovero (PNE) (%)		MACCE ad 1 anno post IMA (PNE) (%)			Mortalità a 30 giorni dall'intervento di bypass aorto-coronarico (BPAC).(protocollo PNE DM70/15) (%)			IMA –STEMI			Riabilitazione						Shock		
																									Indicatore STEMI 3 Door in door out, strutture con emodinamica, per pazienti autopresentati 30min (%)			Individuazione dei "pazienti ad alto rischio ischemico residuo" (%)			Invio a programma di cardiologia riabilitativa (CR) degenziale o ambulatoriale (%)			Mortalità intraospedaliera nei pazienti <75aa con shock cardiogeno oppure scompenso cardiaco acuto (%)		
								2019	2021	2022	2019	2021	2022	2019	2021	2022	2022	2021	2022	2019	2021	2022	2019	2021	2022	2019	2021	2022	2019	2021	2022	2019	2021	2022	2019	2021	2022
Ospedale a gestione diretta	15016601	P.O. S.M.SPERANZA BATTIPAGLIA	BATTIPAGLIA (SA)	Spoke	15090401 15015401 15016201 15016501		NO												12,14%							0,00%			0,00%			66,67%			0,00%	
Casa di cura privata accreditata	15016701	HYPPOCRATICA S.P.A. CASA DI CURA VILLA DEL SOLE	SALERNO (SA)					1	2	2																			0,00%			0,00%			0,00%	
Casa di cura privata accreditata	15017001	ICM- ISTITUTO CLINICO MEDITERRANEO SPA	AGROPOLI (SA)						2																				0,00%			0,00%			0,00%	
Casa Di Cura Privata - Accreditata	15017101	LA QUIETE - S.R.L.	Pellezzano SA																										0,00%			0,00%			0,00%	
Casa di cura privata accreditata	15017301	CASA DI CURA PRIVATA SALUS S.P.A.	BATTIPAGLIA (SA)						1	2																			0,00%			0,00%			0,00%	
Casa Di Cura Privata - Accreditata	15017501	CAMPOLONGO HOSPITAL S.P.A.	Eboli SA					4	2	2																			0,00%			0,00%			0,00%	
Casa di cura privata accreditata	15017601	CASA DI CURA PROF.DOTT. LUIGI COBELLIS	VALLO DELLA LUCANIA (SA)					4	5	2																			0,00%			0,00%			0,00%	
Casa di cura privata accreditata	15017701	CASA DI CURA TORTORELLA SPA	SALERNO (SA)					4	3	7																			0,00%			0,00%			0,00%	
Casa Di Cura Privata - Accreditata	15017801	VILLA CHIARUGI SRL	Nocera Inferiore SA							1																			0,00%			0,00%			0,00%	
Ospedale a gestione diretta	15018901	OSP.CIV. GAETANINA SCOTTO	PROCIDA (NA)					6	1	2																			0,00%	0,00%		0,00%	0,00%		0,00%	0,00%
Ospedale a gestione diretta	15019101	OSPEDALE S.M.DELLE GRAZIE	POZZUOLI (NA)	Hub	15019101	OSPEDALE S.M.DELLE GRAZIE		488	424	409	423	390	395				47,80%	66,95%	54,23%	17,34%	14,73%	17,28%					21,05%	20,97%	1,17%	1,61%		37,68%	32,82%		10,00%	7,14%
Casa Di Cura Privata - Accreditata	15019201	CASA DI CURA SANTA MARIA DEL POZZO	Somma Vesuviana NA						2	3																			0,00%	0,00%		0,00%			0,00%	
Ospedale classificato o assimilato	15019601	FONDAZIONE EVANGELICA BETANIA	NAPOLI (NA)	Spoke	15044201 15090101 15090301 15044401 15009501 15090901		NO	115	173	157	98	185	157				38,96%	20,89%	17,89%		19,94%	12,87%					44,74%	40,48%	1,20%	3,51%		48,80%	41,78%		12,50%	0,00%
Casa Di Cura Privata - Accreditata	15035001	C.M.R. S.P.A.- CENTRO MEDICO DI DIAGNOSTICA E RIABILITAZIONE	Sant'agata De' Goti BN																										0,00%			0,00%			0,00%	
Casa Di Cura Privata - Accreditata	15037101	CASA DI CURA VILLA MARGHERITA SRL	Benevento BN					31	18	42																			5,79%			0,00%			14,29%	
Ospedale a gestione diretta	15038701	OSPEDALE DI ROCCADASPIDE	ROCCADASPIDE (SA)																										26,67%			33,33%			0,00%	
Ospedale a gestione diretta	15041601	OSPEDALI RIUNITI AREA STABIESE	CASTELLAMMARE DI STABIA (NA)	Spoke				193	186	160			51				9,80%			11,99%	12,75%	17,07%					0,00%	0,00%	0,46%	0,00%		40,44%	35,44%		5,88%	11,11%
Ospedale a gestione diretta	15041602	NUOVO GRAGNANO	GRAGNANO (NA)																																		
Ospedale a gestione diretta	15041701	OSPEDALI RIUNITI PENISOLA SORRENTINA	SORRENTO (NA)	Spoke	15043601 15044201		NO	129	101	124										23,15%	15,32%	15,22%					0,00%	0,00%	0,00%	0,00%		37,37%	20,51%		11,11%	0,00%
Ospedale a gestione diretta	15041702	P.O. DE LUCA E ROSSANO	VICO EQUENSE (NA)						1	3																			0,00%	0,00%		100,00%	100,00%		50,00%	0,00%
Casa Di Cura Privata - Accreditata	15042001	VILLA SILVIA "GIUSEPPE FERRUCCIO MONTESANO"	Roccapiemonte SA					1																					0,00%			0,00%			0,00%	
Casa di cura privata accreditata	15042301	CLINICA PADRE PIO S.r.l.	MONDRAGONE (CE)						1																				1,75%			0,00%			0,00%	
Ospedale a gestione diretta	15043601	OSPEDALI RIUNITI AREA NOLANA	NOLA (NA)	Hub	15043601	OSPEDALI RIUNITI AREA NOLANA		454	359	423	425	370	515	1			36,40%	40,49%	58,57%	19,62%	14,25%	13,75%					46,34%	46,51%	0,00%	0,25%		44,09%	42,36%		6,25%	3,13%
Ospedale a gestione diretta	15043602	OSPED RIUNITI AREA NOLANA PLESSO POLLENA	POLLENA TROCCHIA (NA)					1																													
Ospedale a gestione diretta	15043701	PRESIDIO OSPEDALIERO MADDALONI	MADDALONI (CE)					6	4	2																			0,00%	1,20%		25,00%	100,00%		0,00%	
Ospedale a gestione diretta	15043801	PRESIDIO OSPEDALIERO MARCIANISE	MARCIANISE (CE)	Spoke	15090701 15001301 15002101		NO	3	13	8																			2,70%	4,13%		69,23%	75,00%		0,00%	33,33%
Ospedale A Gestione Diretta	15043901	PRESIDIO OSPEDALIERO SAN FELICE A CANCELLO	San Felice A Cancello CE																										0,00%			0,00%			0,00%	
Ospedale a gestione diretta	15044001	PRESIDIO OSPEDALIERO PIEDIMONTE MATESE	PIEDIMONTE MATESE (CE)	Spoke	15090701 15001301 15002101		NO	140	65	85	28	31	35				5,71%			13,94%	13,88%	18,35%					0,00%	0,00%	0,00%	1,49%		50,82%	51,81%		0,00%	
Ospedale a gestione diretta	15044101	Presidio Ospedaliero di Agropoli	AGROPOLI (SA)																										0,00%			0,00%			0,00%	
Ospedale a gestione diretta	15044201	Presidio Ospedaliero Ospedale del Mare	NAPOLI (NA)	Hub	15044201	Presidio Ospedaliero Ospedale del Mare		676	656	610	710	766	666	2	1		60,88%	84,25%	57,45%	10,23%	10,05%	10,09%					40,00%	42,53%	1,88%	1,76%		41,57%	40,65%		4,69%	19,05%
Ospedale a gestione diretta	15044301	P.O. SAN PAOLO	NAPOLI (NA)	Spoke	15044201 15090101 15090301 15044401 15009501 15090901		NO	62	21	65			43				4,76%			21,84%									5,63%	1,42%		38,10%	23,08%		0,00%	0,00%
Ospedale a gestione diretta	15044401	P.O. SAN GIOVANNI BOSCO	NAPOLI (NA)	Spoke			SI	306	83	119	284	59	126				10,40%			17,65%	11,34%								0,00%	0,47%		41,98%	51,28%		0,00%	0,00%
Ospedale A Gestione Diretta	15044402	PRESIDIO SANITARIO INTENSIVO NAPOLI EST BARRA	Napoli NA																																		
Ospedale a gestione diretta	15044501	P.O. dei PELLEGRINI	NAPOLI (NA)	Spoke	15044201 15090101 15090301 15044401 15009501 15090901		NO	139	162	200	50	78	73				2,74%		15,23%	22,31%	24,24%	18,76%					48,39%	62,79%	0,68%	0,55%		33,33%	25,53%		0,00%	0,00%
Ospedale a gestione diretta	15044502	PO Santa Maria Popolo degli Incurabili	NAPOLI (NA)					2																													
Ospedale a gestione diretta	15044601	PO SANTA MARIA DI LORETO	NAPOLI (NA)	Spoke			NO	10	3	4									15,23%	18,82%										5,88%	4,08%		33,33%	66,67%		0,00%	
Ospedale a gestione diretta	15044602	PO CAPILUPI	CAPRI (NA)					7	1	3																			0,00%	0,00%		0,00%	33,33%		0,00%	
Ospedale a gestione diretta	15044701	P.O. TORRE DEL GRECO	TORRE DEL GRECO (NA)					7	3	3																			0,00%	2,56%		33,33%	50,00%		0,00%	0,00%
Ospedale a gestione diretta	15044801	P.O. BOSCOTRECASE	BOSCOTRECASE (NA)	Hub	15044801	P.O. BOSCOTRECASE		87	9	104	22		113				10,09%			23,40%									0,00%	0,55%		0,00%	0,00%		0,00%	33,33%
Casa Di Cura Privata - Accreditata	15044901	CASA DI CURA PRIVATA VILLA DEI PINI SPA	Avellino AV						1	1																			0,00%			0,00%			0,00%	
Azienda Ospedaliera	15090101	AZIENDA OSPEDALIERA 'A. CARDARELLI'	NAPOLI (NA)	Hub	15090101	AZIENDA OSPEDALIERA 'A. CARDARELLI'		740	581	567	802	737	726				48,98%	31,72%	54,85%	19,73%	17,45%	17,65%					10,20%	20,66%	2,25%	3,61%		22,75%	29,49%		5,48%	3,13%
Azienda Ospedaliera	15090201	A.O.R.N. SANTOBONO PAUSILIPON	NAPOLI (NA)																										0,00%			0,00%			0,00%	
Azienda Ospedaliera	15090202	OSPEDALE PAUSILIPON	Napoli NA																										0,00%			0,00%			0,00%	
Azienda Ospedaliera	15090203	PRESIDIO OSPEDALIERO SANTISSIMA ANNUNZIATA	Napoli NA																																		
Azienda Ospedaliera	15090301	Azienda Ospedaliera dei Colli	NAPOLI (NA)	Hub	15090301	Azienda Ospedaliera dei Colli		398	389	288	551	484	453	194	186	141	23,44%	43,61%	40,55%	21,34%	16,11%	13,03%	3,72%	2,03%	2,15%				2,31%			24,79%			2,80%	
Azienda Ospedaliera	15090302	Azienda Ospedaliera dei Colli -P Cotugno	NAPOLI (NA)					1	11	12			1			1	100,00%												0,00%	3,23%		54,55%	16,67%		0,00%	0,00%
Azienda Ospedaliera	15090303	Azienda Ospedaliera dei Colli -P CTO	NAPOLI (NA)	Spoke			NO	2	7	5		2	1		1		100,00%												6,15%	1,64%		16,67%	40,00%		0,00%	0,00%
Azienda Ospedaliera integrata con l'Universita	15090401	A.O.OO.RR.S.GIOVANNI DI DIO E RUGGI D'ARAGONA	SALERNO (SA)	Hub	15090401	A.O.OO.RR.S.GIOVANNI DI DIO E RUGGI D'ARAGONA		611	622	684	569	676	648	297	290	308	47,21%	45,54%	32,01%	13,99%	14,66%	13,37%	1,10%	1,39%	0,61%		19,05%	31,25%	1,94%	0,99%		44,39%	45,23%		4,88%	6,31%
Azienda Ospedaliera integrata con l'Universita	15090402	OSPEDALE AMICO G. FUCITO	MERCATO SAN SEVERINO (SA)	Spoke	15090401 15015401 15016201 15016501		NO	104	95	86	85	69	62	1			16,67%			16,24%	18,69%	11,93%					16,67%	0,00%	3,02%	3,10%		42,39%	49,38%		0,00%	6,25%
A.O. Integrata Con L'universita'	15090403	PRESIDIO OSPEDALIRO GIOVANNI DA PROCIDA	Salerno SA					4	3	7	1	2	4				50,00%												0,00%			33,33%			0,00%	
Azienda Ospedaliera integrata con l'Universita	15090404	P.O. S. M. DELL'OLMO	CAVA DE' TIRRENI (SA)	Spoke	15090401 15015401 15016201 15016501		NO	79	104	97	67	78	73	2			26,39%			19,05%	8,03%	9,56%					0,00%	0,00%	2,93%	1,47%		57,45%	59,30%		0,00%	0,00%
Azienda Ospedaliera integrata con l'Universita	15090405	P.O. ITALIA GIORDANO	RAVELLO (SA)																																		
Azienda Ospedaliera	15090501	AZIENDA OSPEDALIERA S.G. MOSCATI	AVELLINO (AV)	Hub	15090501	AZIENDA OSPEDALIERA S.G. MOSCATI		345	338	282	587	480	455	115	155	172	31,98%	56,99%	53,83%	16,19%	14,61%	13,11%	3,25%	5,18%	1,72%		31,58%	26,92%	4,28%	4,64%		39,94%	47,04%		1,79%	2,17%
Azienda Ospedaliera	15090502	Piesso A.Landolfi Solofra	SOLOFRA (AV)					2	2			2																	0,00%			100,00%			0,00%	
Azienda Ospedaliera	15090601	AZIENDA OSPEDALE 'G.RUMMO'	BENEVENTO (BN)	Hub	15090601	AZIENDA OSPEDALE 'G.RUMMO'		352	291	284	393	364	366				24,03%	63,64%	52,63%	10,81%	18,40%	12,52%					45,45%	47,83%	7,12%	8,02%		47,00%	42,96%		2,08%	4,11%
Azienda Ospedaliera	15090602	P.O. Sant'Alfonso Maria de' Liguori	SANT'AGATA DE' GOTI (BN)					2	2																				0,00%	1,00%		0,00%			0,00%	0,00%
Azienda Ospedaliera	15090701	A.O. SANT'ANNA E SAN SEBASTIANO CASERTA	CASERTA (CE)	Hub	15090701	A.O. SANT'ANNA E SAN SEBASTIANO CASERTA		494	462	441	613	556	492	80	85	126	40,13%	46,82%	55,10%	29,77%	26,95%	34,55%	4,05%	6,18%	4,50%		35,71%	23,08%	1,88%	4,68%		28,57%	27,10%		7,89%	6,25%
Azienda Ospedaliera universitaria integrata con il Servizio Sanitario Nazionale	15090801	AZIENDA OSPEDALIERA UNIVERSITARIA UNICAM	NAPOLI (NA)					9	8	3		1																	0,00%	1,22%		50,00%			0,00%	0,00%
Azienda Ospedaliera universitaria integrata con il Servizio Sanitario Nazionale	15090901	A.O.U. 'FEDERICO II' DI NAPOLI	NAPOLI (NA)	Hub	15090901	A.O.U. 'FEDERICO II' DI NAPOLI		392	283	264	620	404	366	146	107	134	47,79%	63,76%	70,59%	23,60%	14,98%	21,06%	4,83%	3,69%	3,58%				16,31%	11,52%		31,89%	32,94%		0,00%	7,14%
IRCCS pubblico	15091001	ISTITUTO NAZIONALE TUMORI DI NAPOLI	NAPOLI (NA)					4	1	2																			0,00%			0,00%			0,00%	
Istituto Di Ricovero E Cura A Carattere Scientifico - Privato	15091101	ISTITUTI CLINICI SCIENTIFICI MAUGERI S.P.A.	Telese Terme BN					10	3	3																			0,00%			0,00%			0,00%	

3. Indicatori Rete Ictus

3.1. Mortalità a 30 gg dal ricovero

Area territoriale	Ricoveri con diagnosi principale di ictus ischemico	Ricoveri per ictus ischemico in cui il paziente risulti deceduto entro 30 gg dalla data di ricovero	Tasso	Tasso ADJ	P-Value
ASL Avellino	290	43	14,83%	15,63%	<0,001
ASL Benevento	165	19	11,52%	12,93%	<0,001
ASL Caserta	507	63	12,43%	15,35%	<0,001
ASL Napoli 1 Centro	1.007	92	9,14%	13,36%	<0,001
ASL Napoli 2 Nord	257	40	15,56%	20,91%	<0,001
ASL Napoli 3 Sud	320	40	12,50%	14,46%	<0,001
ASL Salerno	821	115	14,01%	15,81%	<0,001
CAMPANIA	**3.367**	**412**	**12,24%**		

3.2. Ictus ischemico: Trattamento con trombolisi e con trombectomia

Area territoriale	Nr. ricoveri totali per ictus ischemico	Nr. ricoveri per ictus ischemico con trattamento di trombolisi	% ricoveri per ictus ischemico con trattamento di trombolisi	Nr. ricoveri per ictus ischemico con trattamento di trombectomia	% ricoveri per ictus ischemico con trattamento di trombectomia
ASL Avellino	382	56	14,66%	3	0,79%
ASL Benevento	207	16	7,73%	0	0,00%
ASL Caserta	717	80	11,16%	31	4,32%
ASL Napoli 1 Centro	1.821	292	16,04%	226	12,41%
ASL Napoli 2 Nord	355	41	11,55%	0	0,00%
ASL Napoli 3 Sud	522	19	3,64%	0	0,00%
ASL Salerno	1.159	94	8,11%	135	11,65%
CAMPANIA	**5.163**	**598**	**11,58%**	**395**	**7,65%**

NB: la procedura di trombectomia viene eseguita ove indicato dalla Regione secondo il piano di rete in relazione ai nodi della rete

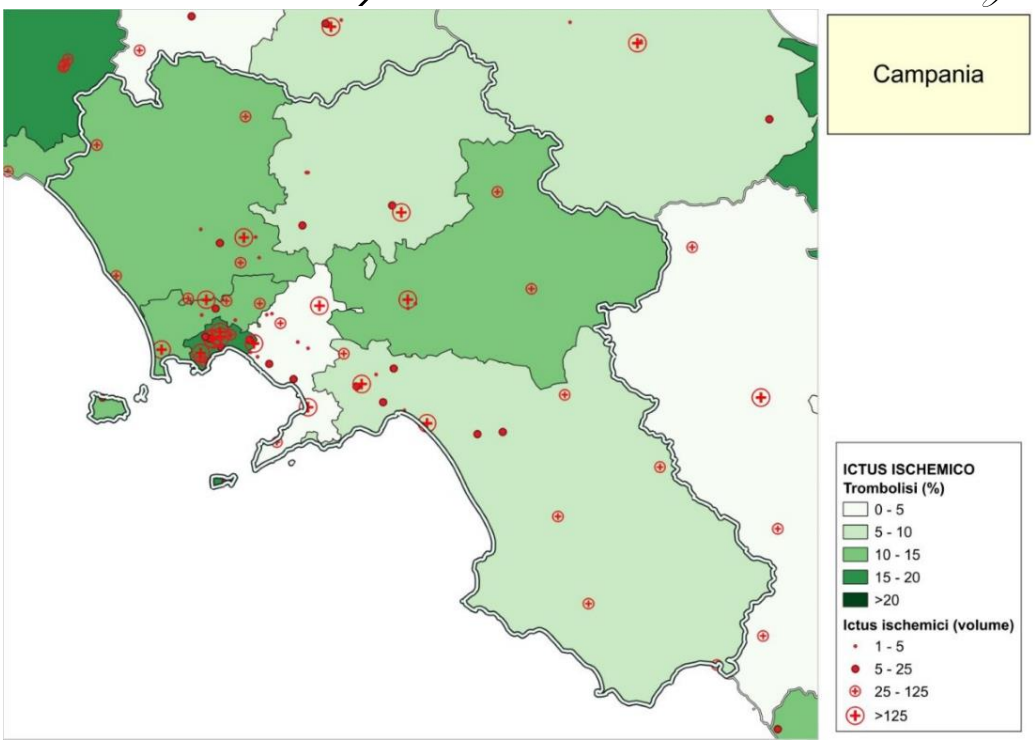
Campania
ICTUS ISCHEMICO
Trombolisi (%)
0 - 5
5 - 10
10 - 15
15 - 20
>20
Ictus ischemici (volume)
1 - 5
5 - 25
25 - 125
>125

STRUTTURA	ASL	ICTUS ISCHEMICO (Volume)
OSPEDALE SAN GIUSEPPE E MELORIO	ASL Caserta	16
PRESIDIO OSPEDALIERO 'SAN ROCCO'	ASL Caserta	32
PRESIDIO OSPEDALIERO S.G.MOSCATI AVERSA	ASL Caserta	126
CLINICA SAN MICHELE	ASL Caserta	1
CASA DI CURA PINETA GRANDE	ASL Caserta	30
CASA DI CURA VILLA ORTENSIA	ASL Caserta	3
VILLA DEGLI ULIVI	ASL Caserta	1
OSP. SACRO CUORE DI GESU' FATEBENEFRATELLI	ASL Benevento	13
CASA DI CURA SAN FRANCESCO	ASL Benevento	4
OSPEDALE CIVILE S. GIOVANNI DI DIO	ASL Napoli 2 Nord	59
OSPEDALE SAN GIULIANO	ASL Napoli 2 Nord	70
OSPEDALE RIZZOLI	ASL Napoli 2 Nord	11
CASA DI CURA OSPEDALE FATEBENEFRATELLI	ASL Napoli 1 Centro	35
ALMA MATER S.P.A. 'VILLA CAMALDOLI' SPA	ASL Napoli 1 Centro	17
CASA DI CURA CLINIC CENTER S.P.A.	ASL Napoli 1 Centro	141
CASA DI CURA VILLA DEI FIORI SRL	ASL Napoli 2 Nord	52
HERMITAGE CAPODIMONTE S.P.A.	ASL Napoli 1 Centro	126
CLINICA MEDITERRANEA S.p.A.	ASL Napoli 1 Centro	4
CASA DI CURA VILLA MAIONE	ASL Napoli 2 Nord	2
CASA DI CURA 'CLINICA SANT ANTIMO'	ASL Napoli 2 Nord	14
CASA DI CURA VILLA STABIA	ASL Napoli 3 Sud	1
CARDIOMED S.p.A.	ASL Napoli 3 Sud	1
STAZIONE CLIMATICA BIANCHI SRL	ASL Napoli 3 Sud	2
CASA DI CURA S.LUCIA SRL	ASL Napoli 3 Sud	2
CASA DI CURA A.GRIMALDI	ASL Napoli 3 Sud	1
IOS - CASA DI CURA ' MELUCCIO' SRL	ASL Napoli 3 Sud	4
ISTITUTO DI CURA MARIA SS.DELLA PIETA'	ASL Napoli 2 Nord	2
IOS - EX CLINICA ' S. FELICE' SRL	ASL Napoli 3 Sud	2
OSPEDALE ARIANO IRPINO	ASL Avellino	77
CASA DI CURA VILLA ESTHER	ASL Avellino	1
CASA DI CURA S.RITA	ASL Avellino	2
OSPEDALE S.ANGELO DEI LOMBARDI	ASL Avellino	27
P.O. UMBERTO I NOCERA INFERIORE	ASL Salerno	358
P.O. S. FRANCESCO DASSISI OLIVETO CITRA	ASL Salerno	42
PRESIDIO OSPEDALIERO DI POLLA-L.CURTO	ASL Salerno	54
PRESIDIO OSPEDALIERO 'IMMACOLATA' SAPRI	ASL Salerno	28
P.O. MARIA SS. ADDOLORATA EBOLI	ASL Salerno	25
PRESIDIO OSPEDALIERO SANTA MARIA DELLA SPERANZA BATTIPAGLIA	ASL Salerno	15
PRESIDIO OSPEDALIERO ROCCADASPIDE	ASL Salerno	27
P.O. MARTIRI DI VILLA MALTA SARNO	ASL Salerno	40
OSPEDALE S.LUCA VALLO LUCANIA	ASL Salerno	105
CASA DI CURA TORTORELLA SPA	ASL Salerno	2
VILLA CHIARUGI SRL	ASL Salerno	6
OSP.CIV. GAETANINA SCOTTO	ASL Napoli 2 Nord	1
OSPEDALE S.M.DELLE GRAZIE	ASL Napoli 2 Nord	144
CASA DI CURA SANTA MARIA DEL POZZO	ASL Napoli 3 Sud	106
FONDAZIONE EVANGELICA BETANIA	ASL Napoli 1 Centro	14
OSPEDALI RIUNITI AREA STABIESE	ASL Napoli 3 Sud	182
OSPEDALI RIUNITI PENISOLA SORRENTINA	ASL Napoli 3 Sud	37
P.O. DE LUCA E ROSSANO	ASL Napoli 3 Sud	1
VILLA SILVIA "GIUSEPPE FERRUCCIO MONTESANO"	ASL Salerno	2
OSPEDALI RIUNITI AREA NOLANA	ASL Napoli 3 Sud	157
PRESIDIO OSPEDALIERO MARCIANISE	ASL Caserta	55
PRESIDIO OSPEDALIERO PIEDIMONTE MATESE	ASL Caserta	68
Presidio Ospedaliero Ospedale del Mare	ASL Napoli 1 Centro	303
P.O. SAN PAOLO	ASL Napoli 1 Centro	91
P.O. SAN GIOVANNI BOSCO	ASL Napoli 1 Centro	56
P.O. dei PELLEGRINI	ASL Napoli 1 Centro	13
PO SANTA MARIA DI LORETO	ASL Napoli 1 Centro	3
PO CAPILUPI	ASL Napoli 1 Centro	9
P.O. TORRE DEL GRECO	ASL Napoli 3 Sud	12
P.O. BOSCOTRECASE	ASL Napoli 3 Sud	14
AZIENDA OSPEDALIERA 'A. CARDARELLI'	ASL Napoli 1 Centro	715
A.O.R.N. SANTOBONO PAUSILIPON	ASL Napoli 1 Centro	5
Azienda Ospedaliera dei Colli	ASL Napoli 1 Centro	10
Azienda Ospedaliera dei Colli -P Cotugno	ASL Napoli 1 Centro	2
Azienda Ospedaliera dei Colli -P CTO	ASL Napoli 1 Centro	139
A.O.OO.RR.S.GIOVANNI DI DIO E RUGGI D'ARAGONA	ASL Salerno	422
OSPEDALE AMICO G. FUCITO	ASL Salerno	9
P.O. S. M. DELL'OLMO	ASL Salerno	24
AZIENDA OSPEDALIERA S.G. MOSCATI	ASL Avellino	275
AZIENDA OSPEDALE 'G.RUMMO'	ASL Benevento	176
P.O. Sant'Alfonso Maria de' Liguori	ASL Benevento	12
A.O. SANT'ANNA E SAN SEBASTIANO CASERTA	ASL Caserta	385
AZIENDA OSPEDALIERA UNIVERSITARIA UNICAM	ASL Napoli 1 Centro	4
A.O.U. 'FEDERICO II' DI NAPOLI	ASL Napoli 1 Centro	134
ISTITUTI CLINICI SCIENTIFICI MAUGERI S.P.A.	ASL Benevento	2

3.3. Trattamento dell'emorragia subaracnoidea entro le 48h

Area territoriale	Nr. ricoveri con diagnosi di emorragia subaracnoidea	Nr. ricoveri per emorragia subaracnoidea con trattamento	Nr. ricoveri per emorragia subaracnoidea con trattamento entro le 48 ore successive al ricovero	% ricoveri per emorragia subaracnoidea con trattamento entro le 48 ore successive al ricovero
ASL Avellino	6	1	1	100,00%
ASL Benevento	11	4	3	75,00%
ASL Caserta	16	1	1	100,00%
ASL Napoli 1 Centro	111	36	31	86,11%
ASL Napoli 2 Nord	20	2	2	100,00%
ASL Napoli 3 Sud	17			
ASL Salerno	96	31	22	70,97%
CAMPANIA	**277**	**75**	**60**	**80,00%**

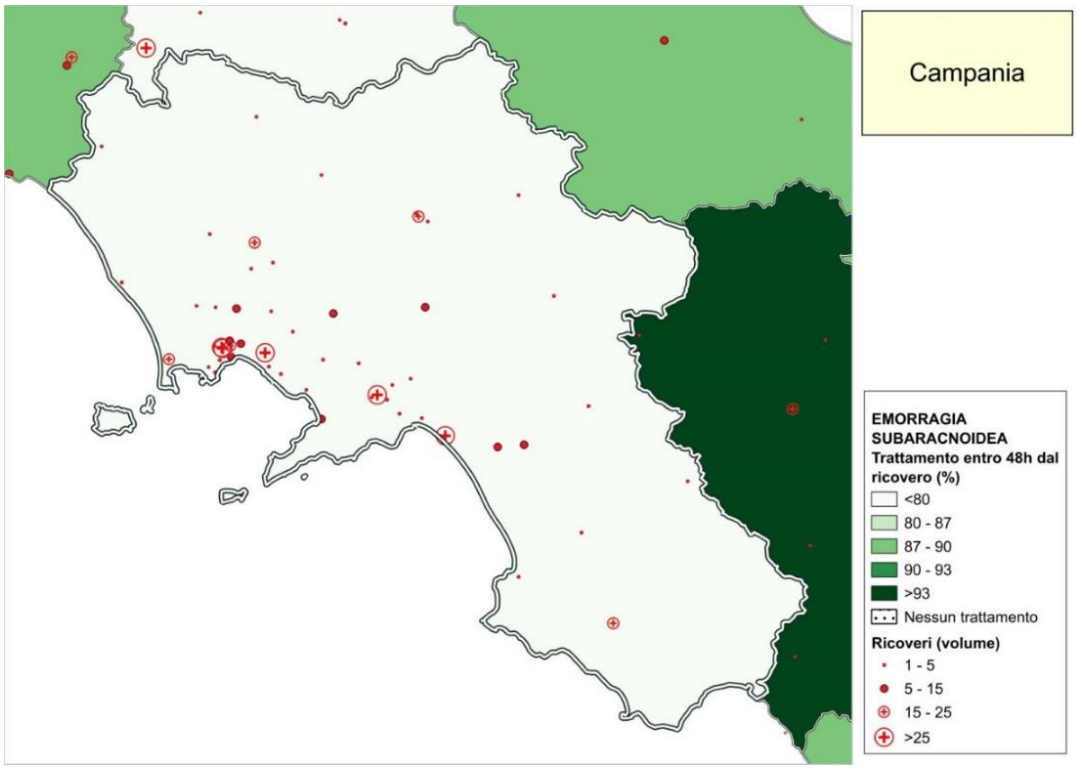

STRUTTURA	ASL	EMORRAGIA SUBARACNOIDEA (Volume ricoveri)
PRESIDIO OSPEDALIERO 'SAN ROCCO'	ASL Caserta	3
PRESIDIO OSPEDALIERO S.G.MOSCATI AVERSA	ASL Caserta	3
CASA DI CURA PINETA GRANDE	ASL Caserta	2
CASA DI CURA VILLA ORTENSIA	ASL Caserta	1
CASA DI CURA NUOVA CLINICA S.RITA	ASL Benevento	1
OSPEDALE CIVILE S. GIOVANNI DI DIO	ASL Napoli 2 Nord	6
OSPEDALE SAN GIULIANO	ASL Napoli 2 Nord	4
OSPEDALE RIZZOLI	ASL Napoli 2 Nord	5
CASA DI CURA OSPEDALE FATEBENEFRATELLI	ASL Napoli 1 Centro	4
ALMA MATER S.P.A. 'VILLA CAMALDOLI' SPA	ASL Napoli 1 Centro	1
CASA DI CURA VILLA DEI FIORI SRL	ASL Napoli 2 Nord	1
HERMITAGE CAPODIMONTE S.P.A.	ASL Napoli 1 Centro	8
CLINICA MEDITERRANEA S.p.A.	ASL Napoli 1 Centro	1
CLINICA SANATRIX SPA	ASL Napoli 1 Centro	1
STAZIONE CLIMATICA BIANCHI SRL	ASL Napoli 3 Sud	5
OSPEDALE ARIANO IRPINO	ASL Avellino	2
OSPEDALE S.ANGELO DEI LOMBARDI	ASL Avellino	3
P.O. UMBERTO I NOCERA INFERIORE	ASL Salerno	84
P.O. TORTORA PAGANI	ASL Salerno	2
PRESIDIO OSPEDALIERO MAURO SCARLATO SCAFATI	ASL Salerno	2
P.O. S. FRANCESCO DASSISI OLIVETO CITRA	ASL Salerno	4
PRESIDIO OSPEDALIERO DI POLLA-L.CURTO	ASL Salerno	4
PRESIDIO OSPEDALIERO 'IMMACOLATA' SAPRI	ASL Salerno	1
P.O. MARIA SS. ADDOLORATA EBOLI	ASL Salerno	11
PRESIDIO OSPEDALIERO SANTA MARIA DELLA SPERANZA BATTIPAGLIA	ASL Salerno	7
PRESIDIO OSPEDALIERO ROCCADASPIDE	ASL Salerno	2
P.O. MARTIRI DI VILLA MALTA SARNO	ASL Salerno	5
OSPEDALE S.LUCA VALLO LUCANIA	ASL Salerno	19
PRESIDIO OSPEDALIERO AGROPOLI	ASL Salerno	1
VILLA CHIARUGI SRL	ASL Salerno	1
OSPEDALE S.M.DELLE GRAZIE	ASL Napoli 2 Nord	23
CASA DI CURA SANTA MARIA DEL POZZO	ASL Napoli 3 Sud	4
CASA DI CURA VILLA MARGHERITA SRL	ASL Benevento	3
OSPEDALI RIUNITI AREA STABIESE	ASL Napoli 3 Sud	6
VILLA SILVIA "GIUSEPPE FERRUCCIO MONTESANO"	ASL Salerno	2
OSPEDALI RIUNITI AREA NOLANA	ASL Napoli 3 Sud	13
PRESIDIO OSPEDALIERO MADDALONI	ASL Caserta	2
PRESIDIO OSPEDALIERO MARCIANISE	ASL Caserta	3
PRESIDIO OSPEDALIERO PIEDIMONTE MATESE	ASL Caserta	5
Presidio Ospedaliero Ospedale del Mare	ASL Napoli 1 Centro	38
P.O. SAN PAOLO	ASL Napoli 1 Centro	2
P.O. SAN GIOVANNI BOSCO	ASL Napoli 1 Centro	11
P.O. dei PELLEGRINI	ASL Napoli 1 Centro	6
PO SANTA MARIA DI LORETO	ASL Napoli 1 Centro	3
P.O. TORRE DEL GRECO	ASL Napoli 3 Sud	1
P.O. BOSCOTRECASE	ASL Napoli 3 Sud	3
AZIENDA OSPEDALIERA 'A. CARDARELLI'	ASL Napoli 1 Centro	74
Azienda Ospedaliera dei Colli	ASL Napoli 1 Centro	2
Azienda Ospedaliera dei Colli -P Cotugno	ASL Napoli 1 Centro	4
Azienda Ospedaliera dei Colli -P CTO	ASL Napoli 1 Centro	17
A.O.OO.RR.S.GIOVANNI DI DIO E RUGGI D'ARAGONA	ASL Salerno	46
OSPEDALE AMICO G. FUCITO	ASL Salerno	2
PRESIDIO OSPEDALIRO GIOVANNI DA PROCIDA	ASL Salerno	2
P.O. S. M. DELL'OLMO	ASL Salerno	1
AZIENDA OSPEDALIERA S.G. MOSCATI	ASL Avellino	10
AZIENDA OSPEDALE 'G.RUMMO'	ASL Benevento	17
A.O. SANT'ANNA E SAN SEBASTIANO CASERTA	ASL Caserta	22
AZIENDA OSPEDALIERA UNIVERSITARIA UNICAM	ASL Napoli 1 Centro	1
A.O.U. 'FEDERICO II' DI NAPOLI	ASL Napoli 1 Centro	28
ISTITUTI CLINICI SCIENTIFICI MAUGERI S.P.A.	ASL Benevento	3

3.4. Riabilitazione: Dimissioni con invio a riabilitazione

Area territoriale	Nr. ricoveri di pazienti con diagnosi di ictus	Nr. ricoveri di pazienti con diagnosi di ictus indirizzati ad un percorso riabilitativo	Tasso grezzo	Tasso ADJ	P-Value
ASL Avellino	350	54	15,43%	15,34%	<0,001
ASL Benevento	231	29	12,55%	12,64%	<0,001
ASL Caserta	660	145	21,97%	22,40%	<0,001
ASL Napoli 1 Centro	1.674	512	30,59%	33,07%	<0,001
ASL Napoli 2 Nord	368	81	22,01%	22,88%	<0,001
ASL Napoli 3 Sud	490	199	40,61%	42,24%	<0,001
ASL Salerno	1.199	261	21,77%	22,12%	<0,001
CAMPANIA	**4.972**	**1.281**	**25,76%**	**26,85%**	**<0,001**

4. Anagrafica Rete Ictus

Di seguito, si riporta, per la Rete Ictus, l'anagrafica delle strutture della Regione con l'indicazione di: Hub/Spoke ove formalizzato dalla Regione, l'hub di afferenza per gli spoke, la classificazione delle Stroke Unit con l'indicazione del numero di posti letto, i volumi di produzione e i valori degli specifici indicatori per gli anni 2019, 2021 e 2022, calcolati secondo i protocolli illustrati nella metodologia.

TIPOLOGIA STRUTTURA	CODICE STRUTTURA A 8 CIFRE	DESCRIZIONE STRUTTURA	COMUNE / PROVINCIA	HUB / SPOKE	HUB DI RIFERIMENTO A 8 CIFRE	HUB DI RIFERIMENTO	N POSTI LETTO S.U.	STROKE UNIT (I/II LIVELLO)	Mortalità a 30 gg dal ricovero (PNE) (%)			MACCE ad 1 anno post ictus ischemico (PNE) (%)		ICTUS ISCHEMICO						ICTUS EMORRAGICO		RIABILITAZIONE		
														Trattamento con trombolisi (N trombolisi per struttura)			Trattamento con trombectomia (N trombectomia per struttura)			Trattamento chirurgico dell'ictus subaracnoideo per struttura (%)		Dimissioni con invio a riabilitazione (%)		
									2019	2021	2022	2021	2022	2019	2021	2022	2019	2021	2022	2021	2022	2019	2021	2022
Ospedale a gestione diretta	15000401	OSPEDALE SAN GIUSEPPE E MELORIO	SANTA MARIA CAPUA VETERE (CE)						15,38%						0		0	0	0	0,00%	0,00%	14,58%	28,00%	30,43%
Ospedale a gestione diretta	15001001	PRESIDIO OSPEDALIERO 'SAN ROCCO'	SESSA AURUNCA (CE)	Spoke				NO STROKE UNIT	24,14%						0		0	0	0	7,69%	5,26%	6,93%	11,88%	10,53%
Ospedale a gestione diretta	15001301	PRESIDIO OSPEDALIERO S.G.MOSCATI AVERSA	AVERSA (CE)	Hub			2	I LIVELLO	19,64%	27,66%	18,33%	22,29%	15,77%	1	0		0	0	0	8,33%	0,56%	4,62%	6,90%	5,59%
Casa di cura privata accreditata	15001401	CLINICA SANT'ANNA	CASERTA (CE)																					
Casa di cura privata accreditata	15001601	VILLA DEL SOLE	CASERTA (CE)						0,00%															
Casa di cura privata accreditata	15001701	CASA DI CURA VILLA FIORITA	AVERSA (CE)																					
Casa di cura privata accreditata	15001801	CASA DI CURA SAN PAOLO	AVERSA (CE)																					
Casa di cura privata accreditata	15001901	CASA DI CURA 'VILLA FIORITA' SPA	CAPUA (CE)						0,00%															
Casa di cura privata accreditata	15002001	CLINICA SAN MICHELE	MADDALONI (CE)						0,00%						0			0		0,00%			0,00%	
Casa di cura privata accreditata	15002101	CASA DI CURA PINETA GRANDE	CASTEL VOLTURNO (CE)	Hub			4	I LIVELLO	18,37%						0		0	0	0	15,79%	1,75%	17,56%	25,00%	26,32%
Casa di cura privata accreditata	15002201	MINERVA S.P.A. SANTA MARIA DELLA SALUTE	SANTA MARIA CAPUA VETERE (CE)																					
Casa di cura privata accreditata	15002301	VILLA DEI PINI	PIEDIMONTE MATESE (CE)												0			0		0,00%			0,00%	
Casa Di Cura Privata - Accreditata	15002401	CASA DI CURA VILLA ORTENSIA	Capua CE												0			0		0,00%			0,00%	
Casa Di Cura Privata - Accreditata	15002501	VILLA DEGLI ULIVI	Caserta CE												0			0		0,00%			0,00%	
Casa Di Cura Privata - Accreditata	15002801	VILLA DELLE MAGNOLIE	Castel Morrone CE																					
Ospedale classificato o assimilato	15003201	OSP. SACRO CUORE DI GESU' FATEBENEFRATELLI	BENEVENTO (BN)						22,22%						0		0	0	0	16,67%	0,00%	0,00%	0,00%	0,00%
Casa di cura privata accreditata	15003301	CASA DI CURA GE.P.O.S. SRL	TELESE TERME (BN)												0			0		0,00%			0,00%	
Casa di cura privata accreditata	15003401	CASA DI CURA NUOVA CLINICA S.RITA	BENEVENTO (BN)						0,00%															
Casa di cura privata accreditata	15003501	CASA DI CURA SAN FRANCESCO	TELESE TERME (BN)						25,00%						0			0		0,00%			12,50%	
Ospedale a gestione diretta	15005701	OSPEDALE CIVILE S. GIOVANNI DI DIO	FRATTAMAGGIORE (NA)						5,26%		26,35%				0		0	0	0	11,54%	3,57%	9,71%	11,76%	6,25%
Ospedale a gestione diretta	15005801	OSPEDALE SAN GIULIANO	GIUGLIANO IN CAMPANIA (NA)	Spoke	15090101 15044201			NO STROKE UNIT	19,72%	20,88%	38,12%	6,93%	26,15%		0		0	0	0	12,90%	2,70%	9,45%	13,64%	18,92%
Ospedale a gestione diretta	15007001	OSPEDALE RIZZOLI	LACCO AMENO (NA)						0,00%						0		0	0	0	7,69%	6,82%	0,00%	3,45%	2,27%
Ospedale classificato o assimilato	15007301	CASA DI CURA OSPEDALE FATEBENEFRATELLI	NAPOLI (NA)						12,96%						0		0	0	0	0,00%	6,12%	2,08%	3,03%	10,20%
Casa di cura privata accreditata	15007501	CASA DI CURA OSP. INTERNAZIONALE	NAPOLI (NA)																					
Casa Di Cura Privata - Accreditata	15007801	ALMA MATER S.P.A. 'VILLA CAMALDOLI' SPA	Napoli NA												0			0		15,38%			0,00%	
Casa Di Cura Privata - Accreditata	15007901	CASA DI CURA VILLA ANGELA SRL	Napoli NA												0			0		0,00%			0,00%	
Casa Di Cura Privata - Accreditata	15008101	CASA DI CURA CLINIC CENTER S.P.A.	Napoli NA						4,49%			10,15%			0			0		0,00%			3,21%	
Casa di cura privata accreditata	15008201	CASA DI CURA ' LA MADONNINA ' SRL	SAN GENNARO VESUVIANO (NA)																					
Casa di cura privata accreditata	15008401	CASA DI CURA VILLA DEI FIORI SRL	ACERRA (NA)						5,49%	8,95%		17,23%	14,75%		0		0	0	0	11,11%	1,64%	0,00%	0,00%	0,00%
Casa Di Cura Privata - Accreditata	15008801	HERMITAGE CAPODIMONTE S.P.A.	Napoli NA												0			0		0,00%			33,33%	
Casa di cura privata accreditata	15009201	CASA DI CURA VILLA DELLE QUERCE	NAPOLI (NA)																					
Casa di cura privata accreditata	15009401	CLINICA VESUVIO S.R.L.	NAPOLI (NA)																					
Casa di cura privata accreditata	15009501	CLINICA MEDITERRANEA S.p.A.	NAPOLI (NA)						0,00%						0			0		0,00%			0,00%	
Casa di cura privata accreditata	15009701	CASA DI CURA VILLA MAIONE	VILLARICCA (NA)						0,00%															
Casa di cura privata accreditata	15009901	CLINICA SANTA PATRIZIA	NAPOLI (NA)																					
Casa di cura privata accreditata	15010001	CASA DI CURA ' N.S. DI LOURDES ' SPA	MASSA DI SOMMA (NA)						0,00%						0			0		100,00%			0,00%	
Casa Di Cura Privata - Accreditata	15010101	CASA DI CURA 'CLINICA SANT ANTIMO'	Casandrino NA						0,00%						0			0		0,00%			30,43%	
Casa di cura privata accreditata	15010201	CASA DI CURA S. MARIA LA BRUNA SRL	TORRE DEL GRECO (NA)																					
Casa di cura privata accreditata	15010401	CASA DI CURA VILLA CINZIA	NAPOLI (NA)																					
Casa di cura privata accreditata	15010501	CASA DI CURA VILLA STABIA	CASTELLAMMARE DI STABIA (NA)												0			0		0,00%			0,00%	
Casa di cura privata accreditata	15010801	CARDIOMED S.p.A.	OTTAVIANO (NA)						0,00%						0			0		0,00%			0,00%	
Casa di cura privata accreditata	15010901	CLINICA SANATRIX SPA	NAPOLI (NA)																					
Casa di cura privata accreditata	15011001	CASA DI CURA MARIA ROSARIA SPA	POMPEI (NA)												0			0		0,00%			0,00%	
Casa Di Cura Privata - Accreditata	15011101	STAZIONE CLIMATICA BIANCHI SRL	Portici NA						0,00%						0			0		0,00%			28,57%	
Casa di cura privata accreditata	15011301	CASA DI CURA S.LUCIA SRL	SAN GIUSEPPE VESUVIANO (NA)						0,00%						0			0		0,00%			0,00%	
Casa di cura privata accreditata	15011401	CASA DI CURA A.GRIMALDI	SAN GIORGIO A CREMANO (NA)																					
Casa di cura privata accreditata	15011601	CASA DI CURA VILLA DEI FIORI	MUGNANO DI NAPOLI (NA)						50,00%						0			0		0,00%			0,00%	
Casa di cura privata accreditata	15011701	IOS - CASA DI CURA ' MELUCCIO' SRL	POMIGLIANO D'ARCO (NA)						0,00%						0			0		0,00%			0,00%	
Istituto qualificato presidio della U.S.L.	15011801	ISTITUTO DI CURA MARIA SS.DELLA PIETA'	CASORIA (NA)						100,00%						0			0		0,00%			0,00%	
Casa di cura privata accreditata	15012101	IOS - EX CLINICA ' S. FELICE' SRL	POMIGLIANO D'ARCO (NA)						0,00%						0			0		0,00%			50,00%	
Ospedale a gestione diretta	15014001	OSPEDALE ARIANO IRPINO	ARIANO IRPINO (AV)	Spoke	15090501 15090601		4	I LIVELLO	7,44%	11,55%	6,74%	13,31%	6,07%	1	8		0	0	0	0,00%	0,00%	19,49%	17,69%	30,39%
Casa di cura privata accreditata	15014301	CASA DI CURA VILLA ESTHER	AVELLINO (AV)												0			0		0,00%			0,00%	
Casa di cura privata accreditata	15014401	CASA DI CURA VILLA MARIA	BAIANO (AV)																					
Casa di cura privata accreditata	15014501	CASA DI CURA S.RITA	ATRIPALDA (AV)						0,00%						0			0		100,00%			0,00%	
Casa di cura privata accreditata	15014601	CASA DI CURA VILLA MARIA	MIRABELLA ECLANO (AV)																					
Casa Di Cura Privata - Accreditata	15014801	CASA DI CURA MONTEVERGINE	Mercogliano AV						100,00%						0			0		0,00%			0,00%	
Casa di cura privata accreditata	15014901	CASA DI CURA VILLA DEI PLATANI	AVELLINO (AV)																					
Ospedale a gestione diretta	15015001	OSPEDALE S.ANGELO DEI LOMBARDI	SANT'ANGELO DEI LOMBARDI (AV)						28,57%						0		0	0	0	33,33%	2,86%	13,79%	15,38%	17,14%
Ospedale A Gestione Diretta	15015002	POLO SPECIALISTICO RIABILITATIVO DON GNOCCHI	Sant'angelo Dei Lombardi AV												0			0		0,00%			0,00%	
Ospedale a gestione diretta	15015401	P.O. UMBERTO I NOCERA INFERIORE	NOCERA INFERIORE (SA)	Hub			4	I LIVELLO	9,06%	18,06%	27,75%	21,29%	22,71%	2	11	16	13	13	16	34,91%	7,13%	6,71%	20,77%	18,96%
Ospedale a gestione diretta	15015402	P.O. TORTORA PAGANI	PAGANI (SA)						0,00%					1	0			0		33,33%			33,33%	
Ospedale A Gestione Diretta	15015403	PRESIDIO OSPEDALIERO MAURO SCARLATO SCAFATI	Scafati SA						0,00%						0			0	0	0,00%	0,00%	0,00%	50,00%	10,00%
Ospedale a gestione diretta	15015801	P.O. S. FRANCESCO DASSISI OLIVETO CITRA	OLIVETO CITRA (SA)						16,67%						0		0	0	0	21,05%	0,00%	1,85%	14,29%	15,25%
Ospedale a gestione diretta	15016001	PRESIDIO OSPEDALIERO DI POLLA-L.CURTO	POLLA (SA)	Spoke	15090401	A.O.OO.RR.S.GIOVANNI DI DIO E RUGGI D'ARAGONA	0	I LIVELLO	12,50%						0		0	0	0	8,70%	1,94%	0,00%	0,81%	4,85%
Ospedale a gestione diretta	15016101	PRESIDIO OSPEDALIERO 'IMMACOLATA' SAPRI	SAPRI (SA)	Spoke			0	I LIVELLO	15,00%						0		0	0	0	0,00%	2,22%	0,00%	3,03%	2,22%
Ospedale a gestione diretta	15016201	P.O. MARIA SS. ADDOLORATA EBOLI	EBOLI (SA)	Spoke				NO STROKE UNIT	16,44%						0		0	0		0,00%		2,07%	0,00%	
Ospedale A Gestione Diretta	15016202	PRESIDIO OSPEDALIERO SANTA MARIA DELLA SPERANZA BATTIPAGLIA	Battipaglia SA												0			0		30,00%			12,50%	
Ospedale A Gestione Diretta	15016203	PRESIDIO OSPEDALIERO ROCCADASPIDE	Roccadaspide SA												0			0		0,00%			8,57%	
Ospedale a gestione diretta	15016301	P.O. MARTIRI DI VILLA MALTA SARNO	SARNO (SA)	Spoke				NO STROKE UNIT	8,89%						0		0	0	0	16,67%	1,41%	11,88%	18,06%	15,49%
Ospedale a gestione diretta	15016501	OSPEDALE S.LUCA VALLO LUCANIA	VALLO DELLA LUCANIA (SA)	Spoke	15090401	A.O.OO.RR.S.GIOVANNI DI DIO E RUGGI D'ARAGONA	0	I LIVELLO	18,75%	23,93%	16,14%		34,73%	3	0	4	0	0		0,00%		3,11%	0,00%	
Ospedale A Gestione Diretta	15016502	PRESIDIO OSPEDALIERO AGROPOLI	Agropoli SA																					

TIPOLOGIA STRUTTURA	CODICE STRUTTURA A 8 CIFRE	DESCRIZIONE STRUTTURA	COMUNE / PROVINCIA	HUB / SPOKE	HUB DI RIFERIMENTO A 8 CIFRE	HUB DI RIFERIMENTO	N POSTI LETTO S.U.	STROKE UNIT (I/II LIVELLO)	Mortalità a 30 gg dal ricovero (PNE) (%)			MACCE ad 1 anno post ictus ischemico (PNE) (%)		ICTUS ISCHEMICO						ICTUS EMORRAGICO		RIABILITAZIONE		
														Trattamento con trombolisi (N trombolisi per struttura)			Trattamento con trombectomia (N trombectomia per struttura)			Trattamento chirurgico dell'ictus subaracnoideo per struttura (%)		Dimissioni con invio a riabilitazione (%)		
									2019	2021	2022	2021	2022	2019	2021	2022	2019	2021	2022	2021	2022	2019	2021	2022
Ospedale a gestione diretta	15016601	P.O. S.M.SPERANZA BATTIPAGLIA	BATTIPAGLIA (SA)						24,14%						0		0	0		0,00%		1,45%	14,29%	
Casa di cura privata accreditata	15016701	HYPPOCRATICA S.P.A. CASA DI CURA VILLA DEL SOLE	SALERNO (SA)												0			0		0,00%			0,00%	
Casa di cura privata accreditata	15017001	ICM- ISTITUTO CLINICO MEDITERRANEO SPA	AGROPOLI (SA)												0			0		0,00%			0,00%	
Casa Di Cura Privata - Accreditata	15017101	LA QUIETE - S.R.L.	Pellezzano SA												0			0		0,00%			0,00%	
Casa di cura privata accreditata	15017301	CASA DI CURA PRIVATA SALUS S.P.A.	BATTIPAGLIA (SA)						0,00%						0			0		0,00%			0,00%	
Casa Di Cura Privata - Accreditata	15017501	CAMPOLONGO HOSPITAL S.P.A.	Eboli SA												0			0		0,00%			0,00%	
Casa di cura privata accreditata	15017601	CASA DI CURA PROF.DOTT. LUIGI COBELLIS	VALLO DELLA LUCANIA (SA)												0			0		0,00%			0,00%	
Casa di cura privata accreditata	15017701	CASA DI CURA TORTORELLA SPA	SALERNO (SA)						33,33%						0			0		0,00%			0,00%	
Casa Di Cura Privata - Accreditata	15017801	VILLA CHIARUGI SRL	Nocera Inferiore SA												0			0		0,00%			0,00%	
Ospedale a gestione diretta	15018901	OSP.CIV. GAETANINA SCOTTO	PROCIDA (NA)						0,00%						0		0	0	0	0,00%	0,00%	0,00%	0,00%	0,00%
Ospedale a gestione diretta	15019101	OSPEDALE S.M.DELLE GRAZIE	POZZUOLI (NA)	Spoke	15090101 15044201		10	I LIVELLO	12,26%	22,16%	11,08%	29,20%	18,32%		2	41	0	0	0	27,45%	3,26%	8,24%	14,81%	15,94%
Casa Di Cura Privata - Accreditata	15019201	CASA DI CURA SANTA MARIA DEL POZZO	Somma Vesuviana NA						20,00%						0			0		4,44%			8,73%	
Ospedale classificato o assimilato	15019601	FONDAZIONE EVANGELICA BETANIA	NAPOLI (NA)						12,50%						0		0	0	0	0,00%	0,00%	7,94%	6,67%	28,57%
Casa Di Cura Privata - Accreditata	15035001	C.M.R. S.P.A.- CENTRO MEDICO DI DIAGNOSTICA E RIABILITAZIONE	Sant'agata De' Goti BN												0			0		0,00%			0,00%	
Casa Di Cura Privata - Accreditata	15037101	CASA DI CURA VILLA MARGHERITA SRL	Benevento BN												0			0		0,00%			9,09%	
Ospedale a gestione diretta	15038701	OSPEDALE DI ROCCADASPIDE	ROCCADASPIDE (SA)						9,09%						0		0	0		0,00%		38,89%	0,00%	
Ospedale a gestione diretta	15041601	OSPEDALI RIUNITI AREA STABIESE	CASTELLAMMARE DI STABIA (NA)	Spoke	15090101 15044201		0	I LIVELLO	14,29%	16,57%	12,87%	14,09%	14,80%		4	9	0	0	0	10,00%	2,34%	1,24%	0,00%	0,78%
Ospedale a gestione diretta	15041602	NUOVO GRAGNANO	GRAGNANO (NA)																					
Ospedale a gestione diretta	15041701	OSPEDALI RIUNITI PENISOLA SORRENTINA	SORRENTO (NA)						14,00%						0		0	0	0	0,00%	0,00%	6,49%	8,86%	12,28%
Ospedale a gestione diretta	15041702	P.O. DE LUCA E ROSSANO	VICO EQUENSE (NA)						0,00%						0		0	0	0	0,00%	0,00%	50,00%	0,00%	100,00%
Casa Di Cura Privata - Accreditata	15042001	VILLA SILVIA "GIUSEPPE FERRUCCIO MONTESANO"	Roccapiemonte SA												0			0		44,44%			2,86%	
Casa di cura privata accreditata	15042301	CLINICA PADRE PIO S.r.l.	MONDRAGONE (CE)																					
Ospedale a gestione diretta	15043601	OSPEDALI RIUNITI AREA NOLANA	NOLA (NA)	Spoke	15090101 15044201		0	I LIVELLO	19,54%	16,98%	16,62%	25,26%	19,32%		8	10	0	0	0	19,05%	2,51%	0,00%	19,64%	17,99%
Ospedale a gestione diretta	15043602	OSPED RIUNITI AREA NOLANA PLESSO POLLENA	POLLENA TROCCHIA (NA)														0					0,00%		
Ospedale a gestione diretta	15043701	PRESIDIO OSPEDALIERO MADDALONI	MADDALONI (CE)						22,73%								0		0		0,00%	0,00%		20,00%
Ospedale a gestione diretta	15043801	PRESIDIO OSPEDALIERO MARCIANISE	MARCIANISE (CE)	Spoke				NO STROKE UNIT	7,41%						0		0	0	0	14,29%	0,00%	13,33%	11,11%	17,14%
Ospedale A Gestione Diretta	15043901	PRESIDIO OSPEDALIERO SAN FELICE A CANCELLO	San Felice A Cancello CE												0			0		0,00%			0,00%	
Ospedale a gestione diretta	15044001	PRESIDIO OSPEDALIERO PIEDIMONTE MATESE	PIEDIMONTE MATESE (CE)	Spoke				NO STROKE UNIT	8,20%		23,44%	14,72%			0		0	0	0	0,00%	0,00%	6,38%	10,13%	7,69%
Ospedale a gestione diretta	15044101	Presidio Ospedaliero di Agropoli	AGROPOLI (SA)						0,00%								0					0,00%		
Ospedale a gestione diretta	15044201	Presidio Ospedaliero Ospedale del Mare	NAPOLI (NA)	Hub	15044201	Presidio Ospedaliero Ospedale del Mare	5	II LIVELLO	10,38%	16,37%	16,87%	12,95%	21,49%	11	29	46	0	8	7	11,96%	4,82%	17,52%	24,82%	21,61%
Ospedale a gestione diretta	15044301	P.O. SAN PAOLO	NAPOLI (NA)	Spoke	15090101 15044201			NO STROKE UNIT	10,00%		5,49%	18,38%			0		0	0	0	4,55%	1,69%	0,00%	4,17%	4,24%
Ospedale a gestione diretta	15044401	P.O. SAN GIOVANNI BOSCO	NAPOLI (NA)	Spoke	15090101 15044201			NO STROKE UNIT	10,11%						0		0	1	0	27,78%	7,46%	0,36%	0,00%	2,99%
Ospedale A Gestione Diretta	15044402	PRESIDIO SANITARIO INTENSIVO NAPOLI EST BARRA	Napoli NA																					
Ospedale a gestione diretta	15044501	P.O. dei PELLEGRINI	NAPOLI (NA)						0,00%						0		0	0	0	28,57%	20,00%	0,00%	0,00%	0,00%
Ospedale a gestione diretta	15044502	PO Santa Maria Popolo degli Incurabili	NAPOLI (NA)																					
Ospedale a gestione diretta	15044601	PO SANTA MARIA DI LORETO	NAPOLI (NA)						6,67%						0		0	0	0	0,00%	0,00%	0,00%	0,00%	8,33%
Ospedale a gestione diretta	15044602	PO CAPILUPI	CAPRI (NA)						16,67%						0		0	0	0	0,00%	0,00%	5,26%	0,00%	0,00%
Ospedale a gestione diretta	15044701	P.O. TORRE DEL GRECO	TORRE DEL GRECO (NA)						33,33%						0		0	0	0	30,00%	0,00%	5,00%	30,00%	13,04%
Ospedale a gestione diretta	15044801	P.O. BOSCOTRECASE	BOSCOTRECASE (NA)						13,89%						0		0	0	0	0,00%	8,00%	7,79%	0,00%	4,00%
Casa Di Cura Privata - Accreditata	15044901	CASA DI CURA PRIVATA VILLA DEI PINI SPA	Avellino AV												0			0		0,00%			100,00%	
Azienda Ospedaliera	15090101	AZIENDA OSPEDALIERA 'A. CARDARELLI'	NAPOLI (NA)	Hub	15090101	AZIENDA OSPEDALIERA 'A. CARDARELLI'	8	II LIVELLO	14,88%	16,79%	12,80%	21,67%	20,82%	150	244	234	81	167	190	17,18%	2,77%	17,41%	4,79%	13,60%
Azienda Ospedaliera	15090201	A.O.R.N. SANTOBONO PAUSILIPON	NAPOLI (NA)												0		0	0	0	0,00%	0,00%	3,64%	9,68%	18,75%
Azienda Ospedaliera	15090202	OSPEDALE PAUSILIPON	Napoli NA												0			0		0,00%			0,00%	
Azienda Ospedaliera	15090203	PRESIDIO OSPEDALIERO SANTISSIMA ANNUNZIATA	Napoli NA																					
Azienda Ospedaliera	15090301	Azienda Ospedaliera dei Colli	NAPOLI (NA)						0,00%						0			0		0,00%			0,00%	
Azienda Ospedaliera	15090302	Azienda Ospedaliera dei Colli -P Cotugno	NAPOLI (NA)												0		0	0	0	0,00%	0,00%	0,00%	28,57%	16,67%
Azienda Ospedaliera	15090303	Azienda Ospedaliera dei Colli -P CTO	NAPOLI (NA)	Spoke				NO STROKE UNIT	9,17%	5,51%	16,93%	32,04%	24,00%	7	9	9	0	0	8	30,77%	1,74%	18,60%	20,41%	23,91%
Azienda Ospedaliera integrata con l'Universita	15090401	A.O.OO.RR.S.GIOVANNI DI DIO E RUGGI D'ARAGONA	SALERNO (SA)	Hub	15090401	A.O.OO.RR.S.GIOVANNI DI DIO E RUGGI D'ARAGONA	8	II LIVELLO	10,15%	17,46%	13,33%	13,72%	14,58%	49	52	74	70	119	122	33,33%	3,94%	7,04%	8,72%	14,09%
Azienda Ospedaliera integrata con l'Universita	15090402	OSPEDALE AMICO G. FUCITO	MERCATO SAN SEVERINO (SA)						30,00%						0		0	0	0	0,00%	5,56%	8,00%	13,33%	11,11%
A.O. Integrata Con L'universita'	15090403	PRESIDIO OSPEDALIRO GIOVANNI DA PROCIDA	Salerno SA						0,00%						0			2		100,00%			25,00%	
Azienda Ospedaliera integrata con l'Universita	15090404	P.O. S. M. DELL'OLMO	CAVA DE' TIRRENI (SA)						10,71%						0		0	0	0	18,18%	3,23%	2,38%	25,93%	22,58%
Azienda Ospedaliera integrata con l'Universita	15090405	P.O. ITALIA GIORDANO	RAVELLO (SA)																					
Azienda Ospedaliera	15090501	AZIENDA OSPEDALIERA S.G. MOSCATI	AVELLINO (AV)	Hub	15090501	AZIENDA OSPEDALIERA S.G. MOSCATI	4	II LIVELLO	14,69%	16,43%	18,06%	11,98%	19,33%	59	62	56	2	8	3	7,77%	1,20%	2,52%	7,86%	7,71%
Azienda Ospedaliera	15090502	Plesso A.Landolfi Solofra	SOLOFRA (AV)						33,33%						0		0	0		0,00%		0,00%	0,00%	
Azienda Ospedaliera	15090601	AZIENDA OSPEDALE 'G.RUMMO'	BENEVENTO (BN)	Hub	15090601 15090601		4	II LIVELLO	10,40%	11,44%	13,02%	13,08%	19,54%	9	9	16	0	0	0	17,78%	3,48%	4,62%	5,92%	8,01%
Azienda Ospedaliera	15090602	P.O. Sant'Alfonso Maria de' Liguori	SANT'AGATA DE' GOTI (BN)						0,00%						0		0	0	0	25,00%	0,00%	0,00%	0,00%	17,65%
Azienda Ospedaliera	15090701	A.O. SANT'ANNA E SAN SEBASTIANO CASERTA	CASERTA (CE)	Hub	15090701	A.O. SANT'ANNA E SAN SEBASTIANO CASERTA	4	II LIVELLO	8,01%	15,93%	15,36%	15,54%	12,33%	38	54	80	0	0	32	8,24%	1,85%	8,99%	10,32%	17,65%
Azienda Ospedaliera universitaria integrata con il Servizio Sanitario Nazionale	15090801	AZIENDA OSPEDALIERA UNIVERSITARIA UNICAM	NAPOLI (NA)						0,00%						0		0	0	0	0,00%	0,00%	1,59%	5,00%	10,53%
Azienda Ospedaliera universitaria integrata con il Servizio Sanitario Nazionale	15090901	A.O.U. 'FEDERICO II' DI NAPOLI	NAPOLI (NA)	Hub			9	II LIVELLO	0,00%						0	3	0	2	35	33,33%	10,28%	9,77%	10,28%	26,17%
IRCCS pubblico	15091001	ISTITUTO NAZIONALE TUMORI DI NAPOLI	NAPOLI (NA)												0			0		0,00%			0,00%	
Istituto Di Ricovero E Cura A Carattere Scientifico - Privato	15091101	ISTITUTI CLINICI SCIENTIFICI MAUGERI S.P.A.	Telese Terme BN												0			0		0,00%			6,45%	

5. Indicatori Rete Trauma

5.1. Ricoveri per patologie traumatiche e postumi di trauma con transito in neurochirurgia e terapia intensiva

Area territoriale	Volume di ricoveri per patologie traumatiche e postumi di trauma	Volume di ricoveri per patologie traumatiche e postumi di trauma		% ricoveri per patologie traumatiche e postumi di trauma con transito in neurochirurgia	% ricoveri per patologie traumatiche e postumi di trauma con transito nei reparti di terapia intensiva
		con transito in neurochirurgia	con transito nei reparti di terapia intensiva		
ASL Avellino	2.321	77	20	3,32%	0,86%
ASL Benevento	1.674	24	36	1,43%	2,15%
ASL Caserta	4.653	135	96	2,90%	2,06%
ASL Napoli 1 Centro	11.598	342	453	2,95%	3,91%
ASL Napoli 2 Nord	3.187	97	63	3,04%	1,98%
ASL Napoli 3 Sud	2.519	0	34	0,00%	1,35%
ASL Salerno	7.231	430	220	5,95%	3,04%
CAMPANIA	**33.183**	**1.105**	**922**	**3,33%**	**2,78%**

5.2. Tasso di occupazione di posti letto del reparto di neurochirurgia per trauma e post trauma

Area Territoriale	Somma delle giornate di degenza di pazienti con ricovero per patologie traumatiche e postumi di trauma con transito in neurochirurgia	Capacità ricettiva del reparto di neurochirurgia	Tasso di occupazione dei posti letto di neurochirurgia per ricoveri per patologie traumatiche e postumi di trauma
ASL Avellino	1.075	5.475	19,63%
ASL Benevento	207	2.160	9,58%
ASL Caserta	1.613	11.680	13,81%
ASL Napoli 1 Centro	3.306	29.454	11,22%
ASL Napoli 2 Nord	957	6.570	14,57%
ASL Napoli 3 Sud	0	0	
ASL Salerno	3.641	18.493	19,69%
CAMPANIA	**10.799**	**73.832**	**14,63%**

STRUTTURA	ASL	RICOVERI CON TRANSITO IN NEUROCHIRURGIA
CASA DI CURA PINETA GRANDE	ASL Caserta	9
P.O. UMBERTO I NOCERA INFERIORE	ASL Salerno	159
OSPEDALE S.LUCA VALLO LUCANIA	ASL Salerno	120
OSPEDALE S.M.DELLE GRAZIE	ASL Napoli 2 Nord	97
Presidio Ospedaliero Ospedale del Mare	ASL Napoli 1 Centro	29
P.O. SAN PAOLO	ASL Napoli 1 Centro	2
P.O. SAN GIOVANNI BOSCO	ASL Napoli 1 Centro	73
AZIENDA OSPEDALIERA 'A. CARDARELLI'	ASL Napoli 1 Centro	173
Azienda Ospedaliera dei Colli -P CTO	ASL Napoli 1 Centro	42
A.O.OO.RR.S.GIOVANNI DI DIO E RUGGI D'ARAGONA	ASL Salerno	150
PRESIDIO OSPEDALIRO GIOVANNI DA PROCIDA	ASL Salerno	1
AZIENDA OSPEDALIERA S.G. MOSCATI	ASL Avellino	77
AZIENDA OSPEDALE 'G.RUMMO'	ASL Benevento	24
A.O. SANT'ANNA E SAN SEBASTIANO CASERTA	ASL Caserta	126
A.O.U. 'FEDERICO II' DI NAPOLI	ASL Napoli 1 Centro	23

5.3. Tasso di occupazione di posti letto del reparto di terapia intensiva da trauma e post-trauma

Area Territoriale	Somma delle giornate di degenza di pazienti con ricovero per patologie traumatiche e postumi di trauma con transito in terapia intensiva	Capacità ricettiva del reparto di terapia intensiva	Tasso di occupazione dei posti letto di terapia intensiva per ricoveri per patologie traumatiche e postumi di trauma
ASL Avellino	159	14.174	1,12%
ASL Benevento	397	4.319	9,19%
ASL Caserta	882	24.911	3,54%
ASL Napoli 1 Centro	5.203	82.057	6,34%
ASL Napoli 2 Nord	747	14.478	5,16%
ASL Napoli 3 Sud	298	8.699	3,43%
ASL Salerno	2.553	39.633	6,44%
CAMPANIA	**10.239**	**188.272**	**5,44%**

STRUTTURA	ASL	RICOVERI CON TRANSITO IN TERAPIA INTENSIVA
PRESIDIO OSPEDALIERO 'SAN ROCCO'	ASL Caserta	4
PRESIDIO OSPEDALIERO S.G.MOSCATI AVERSA	ASL Caserta	15
CASA DI CURA PINETA GRANDE	ASL Caserta	15
OSP. SACRO CUORE DI GESU' FATEBENEFRATELLI	ASL Benevento	13
OSPEDALE CIVILE S. GIOVANNI DI DIO	ASL Napoli 2 Nord	11
OSPEDALE SAN GIULIANO	ASL Napoli 2 Nord	15
OSPEDALE RIZZOLI	ASL Napoli 2 Nord	12
CASA DI CURA OSPEDALE FATEBENEFRATELLI	ASL Napoli 1 Centro	20
CASA DI CURA VILLA DEI FIORI SRL	ASL Napoli 2 Nord	4
CASA DI CURA VILLA DEI PLATANI	ASL Avellino	2
P.O. UMBERTO I NOCERA INFERIORE	ASL Salerno	39
P.O. TORTORA PAGANI	ASL Salerno	2
PRESIDIO OSPEDALIERO MAURO SCARLATO SCAFATI	ASL Salerno	1
P.O. S. FRANCESCO DASSISI OLIVETO CITRA	ASL Salerno	9
PRESIDIO OSPEDALIERO DI POLLA-L.CURTO	ASL Salerno	14
PRESIDIO OSPEDALIERO 'IMMACOLATA' SAPRI	ASL Salerno	16
P.O. MARIA SS. ADDOLORATA EBOLI	ASL Salerno	26
PRESIDIO OSPEDALIERO SANTA MARIA DELLA SPERAN	ASL Salerno	35
P.O. MARTIRI DI VILLA MALTA SARNO	ASL Salerno	12
OSPEDALE S.LUCA VALLO LUCANIA	ASL Salerno	24
PRESIDIO OSPEDALIERO AGROPOLI	ASL Salerno	2
OSPEDALE S.M.DELLE GRAZIE	ASL Napoli 2 Nord	21
FONDAZIONE EVANGELICA BETANIA	ASL Napoli 1 Centro	11
OSPEDALI RIUNITI AREA STABIESE	ASL Napoli 3 Sud	5
OSPEDALI RIUNITI PENISOLA SORRENTINA	ASL Napoli 3 Sud	5
OSPEDALI RIUNITI AREA NOLANA	ASL Napoli 3 Sud	24
PRESIDIO OSPEDALIERO PIEDIMONTE MATESE	ASL Caserta	37
Presidio Ospedaliero Ospedale del Mare	ASL Napoli 1 Centro	46
P.O. SAN PAOLO	ASL Napoli 1 Centro	7
P.O. SAN GIOVANNI BOSCO	ASL Napoli 1 Centro	10
P.O. dei PELLEGRINI	ASL Napoli 1 Centro	17
AZIENDA OSPEDALIERA 'A. CARDARELLI'	ASL Napoli 1 Centro	256
A.O.R.N. SANTOBONO PAUSILIPON	ASL Napoli 1 Centro	9
Azienda Ospedaliera dei Colli	ASL Napoli 1 Centro	4
Azienda Ospedaliera dei Colli -P Cotugno	ASL Napoli 1 Centro	2
Azienda Ospedaliera dei Colli -P CTO	ASL Napoli 1 Centro	61
A.O.OO.RR.S.GIOVANNI DI DIO E RUGGI D'ARAGONA	ASL Salerno	27
P.O. S. M. DELL'OLMO	ASL Salerno	13
AZIENDA OSPEDALIERA S.G. MOSCATI	ASL Avellino	18
AZIENDA OSPEDALE 'G.RUMMO'	ASL Benevento	23
A.O. SANT'ANNA E SAN SEBASTIANO CASERTA	ASL Caserta	25
AZIENDA OSPEDALIERA UNIVERSITARIA UNICAM	ASL Napoli 1 Centro	8
A.O.U. 'FEDERICO II' DI NAPOLI	ASL Napoli 1 Centro	2

6. Anagrafica Rete Trauma

Di seguito, si riporta, per la Rete Trauma, l'anagrafica delle strutture della Regione con l'indicazione di: Hub/Spoke ove formalizzato dalla Regione, l'hub di afferenza per gli spoke, la classificazione in CTS/CTZ/PST (come da DM 70/15) e i volumi di produzione per gli anni 2019, 2021 e 2022, calcolati secondo i protocolli illustrati nella metodologia.

TIPOLOGIA STRUTTURA	CODICE STRUTTURA A 8 CIFRE	DESCRIZIONE STRUTTURA	COMUNE / PROVINCIA	HUB / SPOKE	HUB DI RIFERIMENTO A 8 CIFRE	HUB DI RIFERIMENTO	CLASSIFICAZIONE (CTS/ CTZ/ PST)	Volume di ricoveri per patologie traumatiche e postumi di trauma (SDO) (N)			di cui ricoveri in T.I. e rianimazione (N)			di cui ricoveri in Neurochirurgia (N)		
								2019	2021	2022	2019	2021	2022	2019	2021	2022
Ospedale a gestione diretta	15000401	OSPEDALE SAN GIUSEPPE E MELORIO	SANTA MARIA CAPUA VETERE (CE)	Spoke	15090701	A.O. SANT'ANNA E SAN SEBASTIANO CASERTA	PST	35	0	0	0	0	0	0	0	0
Ospedale a gestione diretta	15001001	PRESIDIO OSPEDALIERO 'SAN ROCCO'	SESSA AURUNCA (CE)	Spoke	15090701	A.O. SANT'ANNA E SAN SEBASTIANO CASERTA	PST	161	275	255	4	4	4	0	0	0
Ospedale a gestione diretta	15001301	PRESIDIO OSPEDALIERO S.G.MOSCATI AVERSA	AVERSA (CE)	Spoke	15090701	A.O. SANT'ANNA E SAN SEBASTIANO CASERTA	PST	859	946	1068	3	0	15	0	0	0
Casa di cura privata accreditata	15001401	CLINICA SANT'ANNA	CASERTA (CE)					3	7	15	0	0	0	0	0	0
Casa di cura privata accreditata	15001601	VILLA DEL SOLE	CASERTA (CE)					180	223	253	0	0	0	0	0	0
Casa di cura privata accreditata	15001701	CASA DI CURA VILLA FIORITA	AVERSA (CE)					0	0	1	0	0	0	0	0	0
Casa di cura privata accreditata	15001801	CASA DI CURA SAN PAOLO	AVERSA (CE)					1	1	1	0	0	0	0	0	0
Casa di cura privata accreditata	15001901	CASA DI CURA 'VILLA FIORITA' SPA	CAPUA (CE)					52	61	66	0	0	0	0	0	0
Casa di cura privata accreditata	15002001	CLINICA SAN MICHELE	MADDALONI (CE)					48	151	108	1	0	0	0	0	0
Casa di cura privata accreditata	15002101	CASA DI CURA PINETA GRANDE	CASTEL VOLTURNO (CE)	Spoke	15090701	A.O. SANT'ANNA E SAN SEBASTIANO CASERTA	PST	458	725	624	6	7	15	49	5	9
Casa di cura privata accreditata	15002201	MINERVA S.P.A. SANTA MARIA DELLA SALUTE	SANTA MARIA CAPUA VETERE (CE)					41	69	88	0	0	0	0	0	0
Casa di cura privata accreditata	15002301	VILLA DEI PINI	PIEDIMONTE MATESE (CE)					12	14	9	0	0	0	0	0	0
Casa Di Cura Privata - Accreditata	15002401	CASA DI CURA VILLA ORTENSIA	Capua CE					0	0	0	0	0	0	0	0	0
Casa Di Cura Privata - Accreditata	15002501	VILLA DEGLI ULIVI	Caserta CE					7	13	12	0	0	0	0	0	0
Casa Di Cura Privata - Accreditata	15002801	VILLA DELLE MAGNOLIE	Castel Morrone CE					351	335	374	0	0	0	0	0	0
Ospedale classificato o assimilato	15003201	OSP. SACRO CUORE DI GESU' FATEBENEFRATELLI	BENEVENTO (BN)	Spoke			PST	723	759	699	10	15	13	0	0	0
Casa di cura privata accreditata	15003301	CASA DI CURA GE.P.O.S. SRL	TELESE TERME (BN)					64	63	54	0	0	0	0	0	0
Casa di cura privata accreditata	15003401	CASA DI CURA NUOVA CLINICA S.RITA	BENEVENTO (BN)					120	235	189	0	0	0	0	0	0
Casa di cura privata accreditata	15003501	CASA DI CURA SAN FRANCESCO	TELESE TERME (BN)					82	18	25	0	0	0	0	0	0
Ospedale a gestione diretta	15005701	OSPEDALE CIVILE S. GIOVANNI DI DIO	FRATTAMAGGIORE (NA)	Spoke	15044201	Presidio Ospedaliero Ospedale del Mare	PST	459	343	406	2	1	11	0	0	0
Ospedale a gestione diretta	15005801	OSPEDALE SAN GIULIANO	GIUGLIANO IN CAMPANIA (NA)	Spoke	15044201	Presidio Ospedaliero Ospedale del Mare	PST	805	586	646	10	19	15	0	0	0
Ospedale a gestione diretta	15007001	OSPEDALE RIZZOLI	LACCO AMENO (NA)	Spoke	15044201	Presidio Ospedaliero Ospedale del Mare	PST	511	478	489	6	9	12	0	0	0
Ospedale classificato o assimilato	15007301	CASA DI CURA OSPEDALE FATEBENEFRATELLI	NAPOLI (NA)	Spoke	15044201	Presidio Ospedaliero Ospedale del Mare	PST	840	827	820	28	17	20	0	0	0
Casa di cura privata accreditata	15007501	CASA DI CURA OSP. INTERNAZIONALE	NAPOLI (NA)					0	2	1	0	0	0	0	0	0
Casa Di Cura Privata - Accreditata	15007801	ALMA MATER S.P.A. 'VILLA CAMALDOLI' SPA	Napoli NA					147	153	232	0	0	0	0	0	0
Casa Di Cura Privata - Accreditata	15007901	CASA DI CURA VILLA ANGELA SRL	Napoli NA					78	51	50	0	0	0	0	0	0
Casa Di Cura Privata - Accreditata	15008101	CASA DI CURA CLINIC CENTER S.P.A.	Napoli NA					479	403	489	0	0	0	0	0	0
Casa di cura privata accreditata	15008201	CASA DI CURA ' LA MADONNINA ' SRL	SAN GENNARO VESUVIANO (NA)					65	89	103	0	0	0	0	0	0
Casa di cura privata accreditata	15008401	CASA DI CURA VILLA DEI FIORI SRL	ACERRA (NA)	Spoke	15044201	Presidio Ospedaliero Ospedale del Mare	PST	761	521	567	2	1	4	0	0	0
Casa Di Cura Privata - Accreditata	15008801	HERMITAGE CAPODIMONTE S.P.A.	Napoli NA					226	217	284	0	0	0	0	0	0
Casa di cura privata accreditata	15009201	CASA DI CURA VILLA DELLE QUERCE	NAPOLI (NA)					0	0	0	0	0	0	0	0	0
Casa di cura privata accreditata	15009401	CLINICA VESUVIO S.R.L.	NAPOLI (NA)					5	0	1	0	0	0	0	0	0
Casa di cura privata accreditata	15009501	CLINICA MEDITERRANEA S.p.A.	NAPOLI (NA)					2	2	0	0	0	0	0	0	0
Casa di cura privata accreditata	15009701	CASA DI CURA VILLA MAIONE	VILLARICCA (NA)					5	10	4	0	0	0	0	0	0
Casa di cura privata accreditata	15009901	CLINICA SANTA PATRIZIA	NAPOLI (NA)					15	29	37	0	0	0	0	0	0
Casa di cura privata accreditata	15010001	CASA DI CURA ' N.S. DI LOURDES ' SPA	MASSA DI SOMMA (NA)					21	54	52	0	0	0	0	0	0
Casa Di Cura Privata - Accreditata	15010101	CASA DI CURA 'CLINICA SANT ANTIMO'	Casandrino NA					1	2	1	0	0	0	0	0	0
Casa di cura privata accreditata	15010201	CASA DI CURA S. MARIA LA BRUNA SRL	TORRE DEL GRECO (NA)					1	0	0	0	0	0	0	0	0
Casa di cura privata accreditata	15010401	CASA DI CURA VILLA CINZIA	NAPOLI (NA)					84	87	120	0	0	0	0	0	0
Casa di cura privata accreditata	15010501	CASA DI CURA VILLA STABIA	CASTELLAMMARE DI STABIA (NA)					5	2	3	0	0	0	0	0	0
Casa di cura privata accreditata	15010801	CARDIOMED S.p.A.	OTTAVIANO (NA)					126	187	172	0	0	0	0	0	0
Casa di cura privata accreditata	15010901	CLINICA SANATRIX SPA	NAPOLI (NA)					70	201	196	0	0	0	0	0	0
Casa di cura privata accreditata	15011001	CASA DI CURA MARIA ROSARIA SPA	POMPEI (NA)					16	23	22	0	0	0	0	0	0
Casa Di Cura Privata - Accreditata	15011101	STAZIONE CLIMATICA BIANCHI SRL	Portici NA					13	116	196	0	0	0	0	0	0
Casa di cura privata accreditata	15011301	CASA DI CURA S.LUCIA SRL	SAN GIUSEPPE VESUVIANO (NA)					37	141	62	0	0	0	0	0	0
Casa di cura privata accreditata	15011401	CASA DI CURA A.GRIMALDI	SAN GIORGIO A CREMANO (NA)					1	0	0	0	0	0	0	0	0
Casa di cura privata accreditata	15011601	CASA DI CURA VILLA DEI FIORI	MUGNANO DI NAPOLI (NA)					75	79	59	0	0	0	0	0	0
Casa di cura privata accreditata	15011701	IOS - CASA DI CURA ' MELUCCIO' SRL	POMIGLIANO D'ARCO (NA)					42	59	55	0	0	0	0	0	0
Istituto qualificato presidio della U.S.L.	15011801	ISTITUTO DI CURA MARIA SS.DELLA PIETA'	CASORIA (NA)					0	3	0	0	0	0	0	0	0
Casa di cura privata accreditata	15012101	IOS - EX CLINICA ' S. FELICE' SRL	POMIGLIANO D'ARCO (NA)					14	62	38	0	0	0	0	0	0
Ospedale a gestione diretta	15014001	OSPEDALE ARIANO IRPINO	ARIANO IRPINO (AV)	Spoke	15090701	A.O. SANT'ANNA E SAN SEBASTIANO CASERTA	PST	537	263	253	4	2	0	0	0	0
Casa di cura privata accreditata	15014301	CASA DI CURA VILLA ESTHER	AVELLINO (AV)					173	205	153	0	0	0	0	0	0
Casa di cura privata accreditata	15014401	CASA DI CURA VILLA MARIA	BAIANO (AV)					0	0	0	0	0	0	0	0	0
Casa di cura privata accreditata	15014501	CASA DI CURA S.RITA	ATRIPALDA (AV)					68	119	84	0	0	0	0	0	0
Casa di cura privata accreditata	15014601	CASA DI CURA VILLA MARIA	MIRABELLA ECLANO (AV)					36	40	28	0	0	0	0	0	0
Casa Di Cura Privata - Accreditata	15014801	CASA DI CURA MONTEVERGINE	Mercogliano AV					0	0	0	0	0	0	0	0	0
Casa di cura privata accreditata	15014901	CASA DI CURA VILLA DEI PLATANI	AVELLINO (AV)					416	188	221	1	2	2	0	0	0
Ospedale a gestione diretta	15015001	OSPEDALE S.ANGELO DEI LOMBARDI	SANT'ANGELO DEI LOMBARDI (AV)					32	11	22	0	0	0	0	0	0
Ospedale A Gestione Diretta	15015002	POLO SPECIALISTICO RIABILITATIVO DON GNOCCHI	Sant'angelo Dei Lombardi AV					213	149	165	0	0	0	0	0	0
Ospedale a gestione diretta	15015401	P.O. UMBERTO I NOCERA INFERIORE	NOCERA INFERIORE (SA)	Spoke	15090401	A.O.OO.RR.S.GIOVANNI DI DIO E RUGGI D'ARAGONA	CTZ	1045	690	853	24	44	39	145	133	159
Ospedale a gestione diretta	15015402	P.O. TORTORA PAGANI	PAGANI (SA)					2	4	7	0	1	2	0	0	0
Ospedale A Gestione Diretta	15015403	PRESIDIO OSPEDALIERO MAURO SCARLATO SCAFATI	Scafati SA					23	0	3	0	0	1	0	0	0
Ospedale a gestione diretta	15015801	P.O. S. FRANCESCO DASSISI OLIVETO CITRA	OLIVETO CITRA (SA)	Spoke	15090401	A.O.OO.RR.S.GIOVANNI DI DIO E RUGGI D'ARAGONA	PST	639	608	677	20	20	9	0	0	0
Ospedale a gestione diretta	15016001	PRESIDIO OSPEDALIERO DI POLLA-L.CURTO	POLLA (SA)	Spoke	15090401	A.O.OO.RR.S.GIOVANNI DI DIO E RUGGI D'ARAGONA	PST	730	410	438	13	21	14	0	0	0
Ospedale a gestione diretta	15016101	PRESIDIO OSPEDALIERO 'IMMACOLATA' SAPRI	SAPRI (SA)	Spoke	15090401	A.O.OO.RR.S.GIOVANNI DI DIO E RUGGI D'ARAGONA	PST	394	296	287	15	21	16	0	0	0
Ospedale a gestione diretta	15016201	P.O. MARIA SS. ADDOLORATA EBOLI	EBOLI (SA)	Spoke	15090401	A.O.OO.RR.S.GIOVANNI DI DIO E RUGGI D'ARAGONA	PST	578	21	432	20	1	26	0	0	0
Ospedale A Gestione Diretta	15016202	PRESIDIO OSPEDALIERO SANTA MARIA DELLA SPERANZA BATTIPAGLIA	Battipaglia SA						448	537		16	35		0	0
Ospedale A Gestione Diretta	15016203	PRESIDIO OSPEDALIERO ROCCADASPIDE	Roccadaspide SA						64	48		2	0		0	0

TIPOLOGIA STRUTTURA	CODICE STRUTTURA A 8 CIFRE	DESCRIZIONE STRUTTURA	COMUNE / PROVINCIA	HUB / SPOKE	HUB DI RIFERIMENTO A 8 CIFRE	HUB DI RIFERIMENTO	CLASSIFICAZIONE (CTS/ CTZ/ PST)	Volume di ricoveri per patologie traumatiche e postumi di trauma (SDO) (N)			di cui ricoveri in T.I. e rianimazione (N)			di cui ricoveri in Neurochirurgia (N)		
								2019	2021	2022	2019	2021	2022	2019	2021	2022
Ospedale a gestione diretta	15016301	P.O. MARTIRI DI VILLA MALTA SARNO	SARNO (SA)	Spoke	15090401	A.O.OO.RR.S.GIOVANNI DI DIO E RUGGI D'ARAGONA	PST	694	587	324	11	11	12	0	0	0
Ospedale a gestione diretta	15016501	OSPEDALE S.LUCA VALLO LUCANIA	VALLO DELLA LUCANIA (SA)	Spoke	15090401	A.O.OO.RR.S.GIOVANNI DI DIO E RUGGI D'ARAGONA	CTZ	1201	72	940	31	0	24	141	4	120
Ospedale A Gestione Diretta	15016502	PRESIDIO OSPEDALIERO AGROPOLI	Agropoli SA						0	11		0	2		0	0
Ospedale a gestione diretta	15016601	P.O. S.M.SPERANZA BATTIPAGLIA	BATTIPAGLIA (SA)	Spoke			PST		31			3			0	
Casa di cura privata accreditata	15016701	HYPPOCRATICA S.P.A. CASA DI CURA VILLA DEL SOLE	SALERNO (SA)					0	1	1	0	0	0	0	0	0
Casa di cura privata accreditata	15017001	ICM- ISTITUTO CLINICO MEDITERRANEO SPA	AGROPOLI (SA)					82	79	91	0	0	0	0	0	0
Casa Di Cura Privata - Accreditata	15017101	LA QUIETE - S.R.L.	Pellezzano SA					4	51	74	0	0	0	0	0	0
Casa di cura privata accreditata	15017301	CASA DI CURA PRIVATA SALUS S.P.A.	BATTIPAGLIA (SA)					41	57	69	0	0	0	0	0	0
Casa Di Cura Privata - Accreditata	15017501	CAMPOLONGO HOSPITAL S.P.A.	Eboli SA					143	82	72	0	0	0	0	0	0
Casa di cura privata accreditata	15017601	CASA DI CURA PROF.DOTT. LUIGI COBELLIS	VALLO DELLA LUCANIA (SA)					8	4	2	0	0	0	0	0	0
Casa di cura privata accreditata	15017701	CASA DI CURA TORTORELLA SPA	SALERNO (SA)					6	5	12	0	0	0	0	0	0
Casa Di Cura Privata - Accreditata	15017801	VILLA CHIARUGI SRL	Nocera Inferiore SA						7	11		0	0		0	0
Ospedale a gestione diretta	15018901	OSP.CIV. GAETANINA SCOTTO	PROCIDA (NA)					28	25	10	0	0	0	0	0	0
Ospedale a gestione diretta	15019101	OSPEDALE S.M.DELLE GRAZIE	POZZUOLI (NA)	Spoke	15044201	Presidio Ospedaliero Ospedale del Mare	PST	874	840	1005	11	23	21	152	60	97
Casa Di Cura Privata - Accreditata	15019201	CASA DI CURA SANTA MARIA DEL POZZO	Somma Vesuviana NA					14	43	52	0	0	0	0	0	0
Ospedale classificato o assimilato	15019601	FONDAZIONE EVANGELICA BETANIA	NAPOLI (NA)	Spoke	15044201	Presidio Ospedaliero Ospedale del Mare	PST	497	593	496	8	19	11	0	0	0
Casa Di Cura Privata - Accreditata	15035001	C.M.R. S.P.A.- CENTRO MEDICO DI DIAGNOSTICA E RIABILITAZIONE	Sant'agata De' Goti BN					81	46	46	0	0	0	0	0	0
Casa Di Cura Privata - Accreditata	15037101	CASA DI CURA VILLA MARGHERITA SRL	Benevento BN					1	0	2	0	0	0	0	0	0
Ospedale a gestione diretta	15038701	OSPEDALE DI ROCCADASPIDE	ROCCADASPIDE (SA)						1			0			0	
Ospedale a gestione diretta	15041601	OSPEDALI RIUNITI AREA STABIESE	CASTELLAMMARE DI STABIA (NA)	Spoke	15044201	Presidio Ospedaliero Ospedale del Mare	PST	709	329	598	6	4	5	0	0	0
Ospedale a gestione diretta	15041602	NUOVO GRAGNANO	GRAGNANO (NA)					2	0	0	0	0	0	0	0	0
Ospedale a gestione diretta	15041701	OSPEDALI RIUNITI PENISOLA SORRENTINA	SORRENTO (NA)	Spoke	15044201	Presidio Ospedaliero Ospedale del Mare	PST	631	535	541	12	9	5	0	0	0
Ospedale a gestione diretta	15041702	P.O. DE LUCA E ROSSANO	VICO EQUENSE (NA)	Spoke			PST	19	2	5	0	0	0	0	0	0
Casa Di Cura Privata - Accreditata	15042001	VILLA SILVIA "GIUSEPPE FERRUCCIO MONTESANO"	Roccapiemonte SA					0	10	3	0	0	0	0	0	0
Casa di cura privata accreditata	15042301	CLINICA PADRE PIO S.r.l.	MONDRAGONE (CE)					0	1	1	0	0	0	0	0	0
Ospedale a gestione diretta	15043601	OSPEDALI RIUNITI AREA NOLANA	NOLA (NA)	Spoke	15044201	Presidio Ospedaliero Ospedale del Mare	PST	527	279	353	3	6	24	0	0	0
Ospedale a gestione diretta	15043602	OSPED RIUNITI AREA NOLANA PLESSO POLLENA	POLLENA TROCCHIA (NA)					1	0	0	0	0	0	0	0	0
Ospedale a gestione diretta	15043701	PRESIDIO OSPEDALIERO MADDALONI	MADDALONI (CE)	Spoke	15090701	A.O. SANT'ANNA E SAN SEBASTIANO CASERTA	PST	676	0	0	5	0	0	0	0	0
Ospedale a gestione diretta	15043801	PRESIDIO OSPEDALIERO MARCIANISE	MARCIANISE (CE)					15	21	26	0	0	0	0	0	0
Ospedale A Gestione Diretta	15043901	PRESIDIO OSPEDALIERO SAN FELICE A CANCELLO	San Felice A Cancello CE					10	12	3	0	0	0	0	0	0
Ospedale a gestione diretta	15044001	PRESIDIO OSPEDALIERO PIEDIMONTE MATESE	PIEDIMONTE MATESE (CE)	Spoke	15090701	A.O. SANT'ANNA E SAN SEBASTIANO CASERTA	PST	754	656	726	14	25	37	0	0	0
Ospedale a gestione diretta	15044101	Presidio Ospedaliero di Agropoli	AGROPOLI (SA)						0			0			0	
Ospedale a gestione diretta	15044201	Presidio Ospedaliero Ospedale del Mare	NAPOLI (NA)	Hub	15044201	Presidio Ospedaliero Ospedale del Mare	CTS	778	914	1053	12	20	46	35	57	29
Ospedale a gestione diretta	15044301	P.O. SAN PAOLO	NAPOLI (NA)					634	460	416	8	9	7	0	3	2
Ospedale a gestione diretta	15044401	P.O. SAN GIOVANNI BOSCO	NAPOLI (NA)					447	155	188	12	12	10	172	50	73
Ospedale A Gestione Diretta	15044402	PRESIDIO SANITARIO INTENSIVO NAPOLI EST BARRA	Napoli NA					16	4	1	0	0	0	0	0	0
Ospedale a gestione diretta	15044501	P.O. dei PELLEGRINI	NAPOLI (NA)					797	1170	1083	12	26	17	0	0	0
Ospedale a gestione diretta	15044502	PO Santa Maria Popolo degli Incurabili	NAPOLI (NA)					1		0	0		0	0		0
Ospedale a gestione diretta	15044601	PO SANTA MARIA DI LORETO	NAPOLI (NA)	Spoke	15044201	Presidio Ospedaliero Ospedale del Mare	PST	636	0	2	5	0	0	0	0	0
Ospedale a gestione diretta	15044602	PO CAPILUPI	CAPRI (NA)					45	33	24	0	0	0	0	0	0
Ospedale a gestione diretta	15044701	P.O. TORRE DEL GRECO	TORRE DEL GRECO (NA)	Spoke	15044201	Presidio Ospedaliero Ospedale del Mare	PST	45	347	246	0	0	0	0	0	0
Ospedale a gestione diretta	15044801	P.O. BOSCOTRECASE	BOSCOTRECASE (NA)	Spoke	15044201	Presidio Ospedaliero Ospedale del Mare	PST	831	4	21	0	0	0	0	0	0
Casa Di Cura Privata - Accreditata	15044901	CASA DI CURA PRIVATA VILLA DEI PINI SPA	Avellino AV						120	108		0	0		0	0
Azienda Ospedaliera	15090101	AZIENDA OSPEDALIERA 'A. CARDARELLI'	NAPOLI (NA)	Spoke	15044201	Presidio Ospedaliero Ospedale del Mare	CTZ	3905	2415	2380	154	187	256	381	127	173
Azienda Ospedaliera	15090201	A.O.R.N. SANTOBONO PAUSILIPON	NAPOLI (NA)	Hub	15090201	A.O.R.N. SANTOBONO PAUSILIPON	CTS	2064	1400	1495	11	7	9	0	0	0
Azienda Ospedaliera	15090202	OSPEDALE PAUSILIPON	Napoli NA					2	6	3	0	0	0	0	0	0
Azienda Ospedaliera	15090203	PRESIDIO OSPEDALIERO SANTISSIMA ANNUNZIATA	Napoli NA					1	0	0	0	0	0	0	0	0
Azienda Ospedaliera	15090301	Azienda Ospedaliera dei Colli	NAPOLI (NA)					63	56	54	6	5	4	0	0	0
Azienda Ospedaliera	15090302	Azienda Ospedaliera dei Colli -P Cotugno	NAPOLI (NA)					6	0	4	1	0	2	0	0	0
Azienda Ospedaliera	15090303	Azienda Ospedaliera dei Colli -P CTO	NAPOLI (NA)	Spoke	15044201	Presidio Ospedaliero Ospedale del Mare	CTZ	1563	1334	1376	91	94	61	73	33	42
Azienda Ospedaliera integrata con l'Universita	15090401	A.O.OO.RR.S.GIOVANNI DI DIO E RUGGI D'ARAGONA	SALERNO (SA)	Hub	15090401	A.O.OO.RR.S.GIOVANNI DI DIO E RUGGI D'ARAGONA	CTS	2137	1628	1866	39	30	27	222	143	150
Azienda Ospedaliera integrata con l'Universita	15090402	OSPEDALE AMICO G. FUCITO	MERCATO SAN SEVERINO (SA)	Spoke	15090401	A.O.OO.RR.S.GIOVANNI DI DIO E RUGGI D'ARAGONA	PST	21	8	11	0	0	0	0	0	0
A.O. Integrata Con L'universita'	15090403	PRESIDIO OSPEDALIRO GIOVANNI DA PROCIDA	Salerno SA					69	28	49	0	0	0	0	1	1
Azienda Ospedaliera integrata con l'Universita	15090404	P.O. S. M. DELL'OLMO	CAVA DE' TIRRENI (SA)	Spoke	15090401	A.O.OO.RR.S.GIOVANNI DI DIO E RUGGI D'ARAGONA	PST	549	399	413	16	4	13	0	0	0
Azienda Ospedaliera integrata con l'Universita	15090405	P.O. ITALIA GIORDANO	RAVELLO (SA)													
Azienda Ospedaliera	15090501	AZIENDA OSPEDALIERA S.G. MOSCATI	AVELLINO (AV)	Spoke	15090701	A.O. SANT'ANNA E SAN SEBASTIANO CASERTA	CTZ	922	1184	1281	17	17	18	73	85	77
Azienda Ospedaliera	15090502	Plesso A.Landolfi Solofra	SOLOFRA (AV)					572	7	6	0	0	0	1	0	0
Azienda Ospedaliera	15090601	AZIENDA OSPEDALE 'G.RUMMO'	BENEVENTO (BN)	Spoke	15090701	A.O. SANT'ANNA E SAN SEBASTIANO CASERTA	CTZ	1180	795	588	23	7	23	58	24	24
Azienda Ospedaliera	15090602	P.O. Sant'Alfonso Maria de' Liguori	SANT'AGATA DE' GOTI (BN)					122	87	31	1	0	0	0	0	0
Azienda Ospedaliera	15090701	A.O. SANT'ANNA E SAN SEBASTIANO CASERTA	CASERTA (CE)	Hub	15090701	A.O. SANT'ANNA E SAN SEBASTIANO CASERTA	CTS	1176	989	1023	27	24	25	119	134	126
Azienda Ospedaliera universitaria integrata con il Servizio Sanitario Nazionale	15090801	AZIENDA OSPEDALIERA UNIVERSITARIA UNICAM	NAPOLI (NA)					58	60	108	1	0	8	0	0	0
Azienda Ospedaliera universitaria integrata con il Servizio Sanitario Nazionale	15090901	A.O.U. 'FEDERICO II' DI NAPOLI	NAPOLI (NA)					457	492	683	6	4	2	7	30	23
IRCCS pubblico	15091001	ISTITUTO NAZIONALE TUMORI DI NAPOLI	NAPOLI (NA)					6	3	2	0	0	0	0	0	0
Istituto Di Ricovero E Cura A Carattere Scientifico - Privato	15091101	ISTITUTI CLINICI SCIENTIFICI MAUGERI S.P.A.	Telese Terme BN					33	64	40	0	0	0	0	0	0

7. Indicatori Rete Emergenza - Urgenza

7.1. Accessi alla rete per colore triage

Area Territoriale	Nr. accessi con codice BIANCO	Nr. accessi con codice VERDE	Nr. accessi con codice GIALLO	Nr. accessi con codice ROSSO
ASL Avellino	1.539	31.652	21.680	2.225
ASL Benevento	1.351	33.576	20.113	1.890
ASL Caserta	21.764	119.814	53.233	2.205
ASL Napoli 1 Centro	13.938	229.981	100.966	8.914
ASL Napoli 2 Nord	2.490	114.780	52.526	2.689
ASL Napoli 3 Sud	1.437	79.511	23.388	1.598
ASL Salerno	5.435	265.498	66.408	4.308
CAMPANIA	**47.954**	**874.812**	**338.314**	**23.829**

7.2. Proporzione di accessi con triage medico bianco seguiti dal ricovero del paziente

Area Territoriale	Nr. accessi con triage medico bianco	Nr. accessi con triage medico bianco seguiti da ricovero del paziente	% accessi con triage medico bianco seguiti da ricovero del paziente
ASL Avellino	611	4	0,65%
ASL Benevento	1.470	7	0,48%
ASL Caserta	17.612	343	1,95%
ASL Napoli 1 Centro	9.993	82	0,82%
ASL Napoli 2 Nord	2.580	3	0,12%
ASL Napoli 3 Sud	833	0	0,00%
ASL Salerno	4.637	10	0,22%
CAMPANIA	**37.736**	**449**	**1,19%**

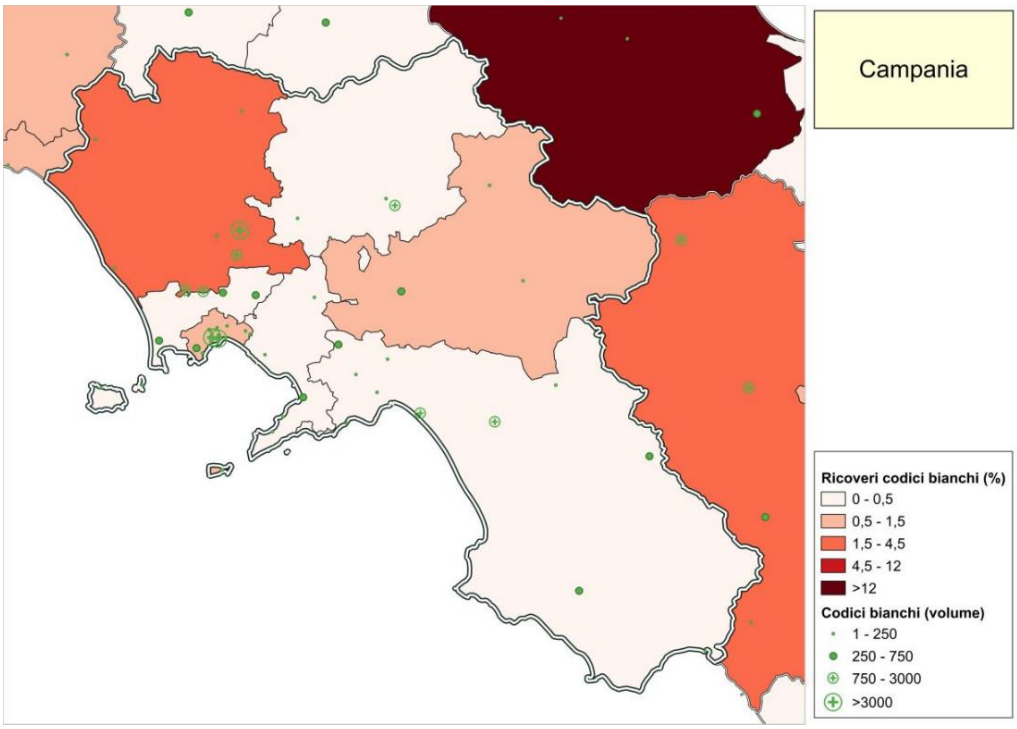

STRUTTURA	ASL	CODICI BIANCHI (nr. accessi)
OSPEDALE SAN GIUSEPPE E MELORIO	ASL Caserta	7
PRESIDIO OSPEDALIERO 'SAN ROCCO'	ASL Caserta	168
PRESIDIO OSPEDALIERO S.G.MOSCATI AVERSA	ASL Caserta	2.873
CASA DI CURA PINETA GRANDE	ASL Caserta	1
OSP. SACRO CUORE DI GESU' FATEBENEFRATELLI	ASL Benevento	241
OSPEDALE CIVILE S. GIOVANNI DI DIO	ASL Napoli 2 Nord	515
OSPEDALE SAN GIULIANO	ASL Napoli 2 Nord	840
OSPEDALE RIZZOLI	ASL Napoli 2 Nord	164
CASA DI CURA OSPEDALE FATEBENEFRATELLI	ASL Napoli 1 Centro	156
CASA DI CURA VILLA DEI FIORI SRL	ASL Napoli 2 Nord	277
OSPEDALE ARIANO IRPINO	ASL Avellino	79
OSPEDALE S.ANGELO DEI LOMBARDI	ASL Avellino	65
P.O. UMBERTO I NOCERA INFERIORE	ASL Salerno	82
P.O. S. FRANCESCO DASSISI OLIVETO CITRA	ASL Salerno	3
PRESIDIO OSPEDALIERO DI POLLA-L.CURTO	ASL Salerno	496
PRESIDIO OSPEDALIERO 'IMMACOLATA' SAPRI	ASL Salerno	81
P.O. MARIA SS. ADDOLORATA EBOLI	ASL Salerno	1.410
P.O. MARTIRI DI VILLA MALTA SARNO	ASL Salerno	396
OSPEDALE S.LUCA VALLO LUCANIA	ASL Salerno	369
OSP.CIV. GAETANINA SCOTTO	ASL Napoli 2 Nord	85
OSPEDALE S.M.DELLE GRAZIE	ASL Napoli 2 Nord	699
FONDAZIONE EVANGELICA BETANIA	ASL Napoli 1 Centro	7
OSPEDALI RIUNITI AREA STABIESE	ASL Napoli 3 Sud	670
OSPEDALI RIUNITI PENISOLA SORRENTINA	ASL Napoli 3 Sud	17
P.O. DE LUCA E ROSSANO	ASL Napoli 3 Sud	15
OSPEDALI RIUNITI AREA NOLANA	ASL Napoli 3 Sud	102
PRESIDIO OSPEDALIERO MARCIANISE	ASL Caserta	765
PRESIDIO OSPEDALIERO PIEDIMONTE MATESE	ASL Caserta	184
Presidio Ospedaliero Ospedale del Mare	ASL Napoli 1 Centro	143
P.O. SAN PAOLO	ASL Napoli 1 Centro	283
P.O. SAN GIOVANNI BOSCO	ASL Napoli 1 Centro	3
P.O. dei PELLEGRINI	ASL Napoli 1 Centro	4.320
PO SANTA MARIA DI LORETO	ASL Napoli 1 Centro	9
PO CAPILUPI	ASL Napoli 1 Centro	136
P.O. TORRE DEL GRECO	ASL Napoli 3 Sud	29
AZIENDA OSPEDALIERA 'A. CARDARELLI'	ASL Napoli 1 Centro	127
A.O.R.N. SANTOBONO PAUSILIPON	ASL Napoli 1 Centro	4.471
Azienda Ospedaliera dei Colli -P CTO	ASL Napoli 1 Centro	240
A.O.OO.RR.S.GIOVANNI DI DIO E RUGGI D'ARAGONA	ASL Salerno	1.505
OSPEDALE AMICO G. FUCITO	ASL Salerno	106
P.O. S. M. DELL'OLMO	ASL Salerno	181
P.O. ITALIA GIORDANO	ASL Salerno	8
AZIENDA OSPEDALIERA S.G. MOSCATI	ASL Avellino	467
AZIENDA OSPEDALE 'G.RUMMO'	ASL Benevento	996
P.O. Sant'Alfonso Maria de' Liguori	ASL Benevento	233
A.O. SANT'ANNA E SAN SEBASTIANO CASERTA	ASL Caserta	13.614
AZIENDA OSPEDALIERA UNIVERSITARIA UNICAM	ASL Napoli 1 Centro	62
A.O.U. 'FEDERICO II' DI NAPOLI	ASL Napoli 1 Centro	36

7.3. Proporzione di accessi con triage medico verde seguiti dal ricovero del paziente

Area Territoriale	Nr. accessi con triage medico verde	Nr. accessi con triage medico verde seguiti da ricovero del paziente	% accessi con triage medico verde seguiti da ricovero del paziente
ASL Avellino	35.575	2.111	5,93%
ASL Benevento	38.197	4.664	12,21%
ASL Caserta	123.827	7.224	5,83%
ASL Napoli 1 Centro	224.591	14.058	6,26%
ASL Napoli 2 Nord	110.277	5.349	4,85%
ASL Napoli 3 Sud	75.142	2.606	3,47%
ASL Salerno	233.873	21.787	9,32%
CAMPANIA	**841.482**	**57.799**	**6,87%**

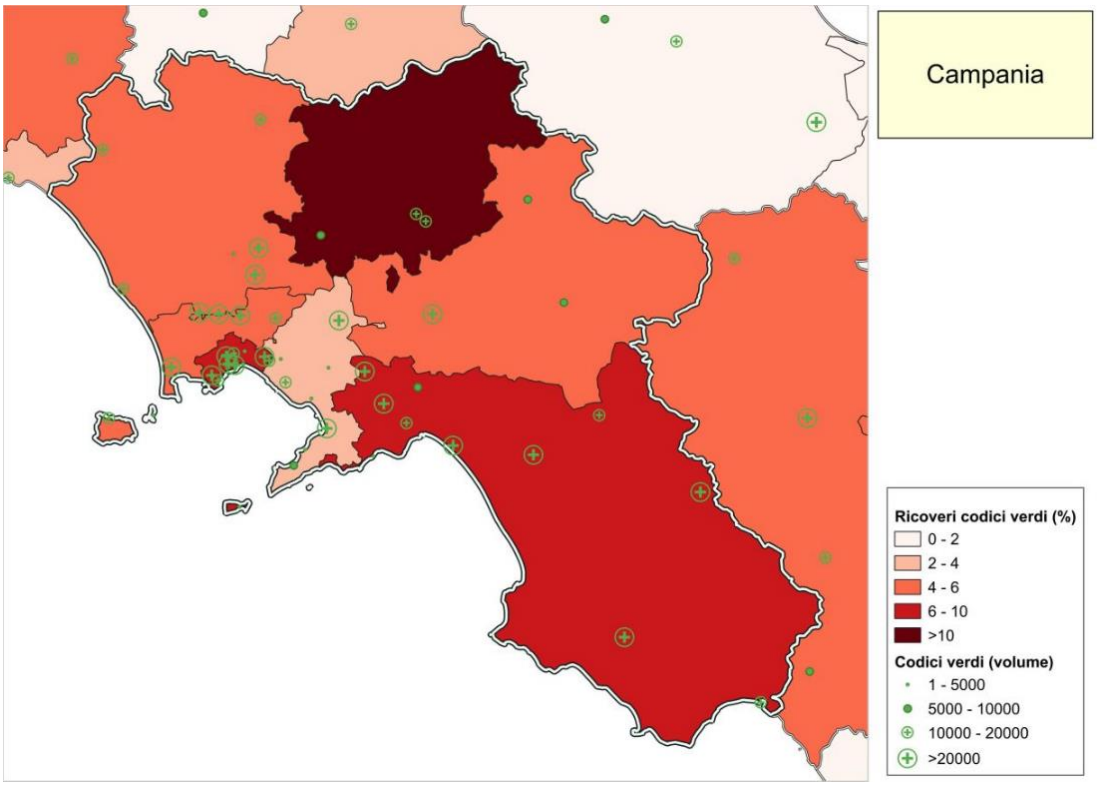

STRUTTURA	ASL	CODICI VERDI (nr. accessi)
OSPEDALE SAN GIUSEPPE E MELORIO	ASL Caserta	198
PRESIDIO OSPEDALIERO 'SAN ROCCO'	ASL Caserta	14.389
PRESIDIO OSPEDALIERO S.G.MOSCATI AVERSA	ASL Caserta	38.761
CASA DI CURA PINETA GRANDE	ASL Caserta	11.243
OSP. SACRO CUORE DI GESU' FATEBENEFRATELLI	ASL Benevento	15.238
OSPEDALE CIVILE S. GIOVANNI DI DIO	ASL Napoli 2 Nord	26.727
OSPEDALE SAN GIULIANO	ASL Napoli 2 Nord	21.416
OSPEDALE RIZZOLI	ASL Napoli 2 Nord	14.130
CASA DI CURA OSPEDALE FATEBENEFRATELLI	ASL Napoli 1 Centro	13.893
CASA DI CURA VILLA DEI FIORI SRL	ASL Napoli 2 Nord	19.385
OSPEDALE ARIANO IRPINO	ASL Avellino	7.432
OSPEDALE S.ANGELO DEI LOMBARDI	ASL Avellino	5.703
P.O. UMBERTO I NOCERA INFERIORE	ASL Salerno	28.022
PRESIDIO OSPEDALIERO MAURO SCARLATO SCAFATI	ASL Salerno	1.376
P.O. S. FRANCESCO DASSISI OLIVETO CITRA	ASL Salerno	10.580
PRESIDIO OSPEDALIERO DI POLLA-L.CURTO	ASL Salerno	20.967
PRESIDIO OSPEDALIERO 'IMMACOLATA' SAPRI	ASL Salerno	12.701
P.O. MARIA SS. ADDOLORATA EBOLI	ASL Salerno	47.624
P.O. MARTIRI DI VILLA MALTA SARNO	ASL Salerno	20.886
OSPEDALE S.LUCA VALLO LUCANIA	ASL Salerno	20.915
OSP.CIV. GAETANINA SCOTTO	ASL Napoli 2 Nord	2.181
OSPEDALE S.M.DELLE GRAZIE	ASL Napoli 2 Nord	26.438
FONDAZIONE EVANGELICA BETANIA	ASL Napoli 1 Centro	20.277
OSPEDALI RIUNITI AREA STABIESE	ASL Napoli 3 Sud	26.687
OSPEDALI RIUNITI PENISOLA SORRENTINA	ASL Napoli 3 Sud	6.906
P.O. DE LUCA E ROSSANO	ASL Napoli 3 Sud	2.587
OSPEDALI RIUNITI AREA NOLANA	ASL Napoli 3 Sud	26.478
OSPED RIUNITI AREA NOLANA PLESSO POLLENA	ASL Napoli 3 Sud	6
PRESIDIO OSPEDALIERO MARCIANISE	ASL Caserta	22.435
PRESIDIO OSPEDALIERO PIEDIMONTE MATESE	ASL Caserta	11.029
Presidio Ospedaliero Ospedale del Mare	ASL Napoli 1 Centro	17.123
P.O. SAN PAOLO	ASL Napoli 1 Centro	20.013
P.O. SAN GIOVANNI BOSCO	ASL Napoli 1 Centro	330
P.O. dei PELLEGRINI	ASL Napoli 1 Centro	25.157
PO SANTA MARIA DI LORETO	ASL Napoli 1 Centro	99
PO CAPILUPI	ASL Napoli 1 Centro	2.250
P.O. TORRE DEL GRECO	ASL Napoli 3 Sud	12.477
P.O. BOSCOTRECASE	ASL Napoli 3 Sud	1
AZIENDA OSPEDALIERA 'A. CARDARELLI'	ASL Napoli 1 Centro	25.218
A.O.R.N. SANTOBONO PAUSILIPON	ASL Napoli 1 Centro	70.249
Azienda Ospedaliera dei Colli -P Cotugno	ASL Napoli 1 Centro	4.172
Azienda Ospedaliera dei Colli -P CTO	ASL Napoli 1 Centro	18.739
A.O.OO.RR.S.GIOVANNI DI DIO E RUGGI D'ARAGONA	ASL Salerno	44.231
OSPEDALE AMICO G. FUCITO	ASL Salerno	9.704
P.O. S. M. DELL'OLMO	ASL Salerno	11.883
P.O. ITALIA GIORDANO	ASL Salerno	4.984
AZIENDA OSPEDALIERA S.G. MOSCATI	ASL Avellino	22.440
AZIENDA OSPEDALE 'G.RUMMO'	ASL Benevento	16.641
P.O. Sant'Alfonso Maria de' Liguori	ASL Benevento	6.318
A.O. SANT'ANNA E SAN SEBASTIANO CASERTA	ASL Caserta	25.772
AZIENDA OSPEDALIERA UNIVERSITARIA UNICAM	ASL Napoli 1 Centro	3.921
A.O.U. 'FEDERICO II' DI NAPOLI	ASL Napoli 1 Centro	3.150

7.4. Tempo di permanenza in PS: media del numero di minuti intercorsi tra l'arrivo e la dimissione al Pronto soccorso dei pazienti per colore triage medico

Area territoriale	BIANCO			VERDE			GIALLO			ROSSO		
	N	Media	Mediana	N	Media	Mediana	N	Media	Mediana	N	Media	Mediana
ASL Avellino	608	156,89	106	35.181	253,91	132	16.015	549,83	304	1.300	377,28	192
ASL Benevento	1.469	90,66	49	38.042	174,18	92	12.556	566,69	297	898	491,91	214,5
ASL Caserta	17.604	152,16	116	123.359	200,88	131	31.074	393,74	215	1.716	346,74	186
ASL Napoli 1 Centro	9.972	83,67	42	222.009	177,75	108	63.113	429,02	215	6.066	270,29	121
ASL Napoli 2 Nord	2.577	87,25	53	109.686	194,34	131	32.621	440,25	220	2.096	414,49	184
ASL Napoli 3 Sud	831	70,81	45	74.331	191,76	136	14.708	553,17	297	1.090	330,72	169
ASL Salerno	4.637	103,74	69	233.045	152,04	102	52.782	345,43	198	3.679	398,47	181
CAMPANIA	**37.698**	**119,54**	**79**	**835.653**	**180,46**	**114**	**222.869**	**430,58**	**224**	**16.845**	**348,00**	**158**

7.5. Percentuale di accessi al Pronto soccorso con abbandono

Area Territoriale	Nr. accessi al PS con abbandono del paziente prima della visita medica o in corso di accertamenti e/o prima della chiusura della cartella clinica	Nr. Accessi al PS	% accessi con abbandono del paziente prima della visita medica o in corso di accertamenti e/o prima della chiusura della cartella clinica
ASL Avellino	2.547	57.102	4,46%
ASL Benevento	2.823	57.154	4,94%
ASL Caserta	21.920	197.041	11,12%
ASL Napoli 1 Centro	44.331	353.806	12,53%
ASL Napoli 2 Nord	22.927	172.514	13,29%
ASL Napoli 3 Sud	12.608	105.950	11,90%
ASL Salerno	44.565	341.706	13,04%
CAMPANIA	**151.721**	**1.285.273**	**11,80%**

7.6. Proporzione di accessi seguiti dal trasferimento in Osservazione Breve Intensiva per ogni colore triage medico

Area Territoriale	Nr. accessi con triage medico bianco	Nr. accessi con triage medico bianco e trasferimento in OBI	% accessi con triage medico bianco e trasferimento in OBI	Nr. accessi con triage medico verde	Nr. accessi con triage medico verde e trasferimento in OBI	% accessi con triage medico verde e trasferimento in OBI	Nr. accessi con triage medico giallo	Nr. accessi con triage medico giallo e trasferimento in OBI	% accessi con triage medico giallo e trasferimento in OBI	Nr. accessi con triage medico rosso	Nr. accessi con triage medico rosso e trasferimento in OBI	% accessi con triage medico rosso e trasferimento in OBI
ASL Avellino	611	0	0,00%	35.575	0	0,00%	16.998	0	0,00%	1.341	0	0,00%
ASL Benevento	1.470	0	0,00%	38.197	0	0,00%	13.515	0	0,00%	946	0	0,00%
ASL Caserta	17.612	12	0,07%	123.827	672	0,54%	31.806	36	0,11%	1.746	0	0,00%
ASL Napoli 1 Centro	9.993	137	1,37%	224.591	4.884	2,17%	68.036	6.783	9,97%	6.194	275	4,44%
ASL Napoli 2 Nord	2.580	0	0,00%	110.277	1.311	1,19%	34.004	2.926	8,60%	2.153	220	10,22%
ASL Napoli 3 Sud	833	0	0,00%	75.142	639	0,85%	15.924	1.053	6,61%	1.120	15	1,34%
ASL Salerno	4.637	0	0,00%	233.873	689	0,29%	54.596	1.350	2,47%	3.842	56	1,46%
CAMPANIA	**37.736**	**149**	**0,39%**	**841.482**	**8.195**	**0,97%**	**234.879**	**12.148**	**5,17%**	**17.342**	**566**	**3,26%**

8. Anagrafica Rete Emergenza-Urgenza

Di seguito, si riporta, per la Rete Emergenza-Urgenza, l'anagrafica delle strutture della Regione con: la classificazione in PS/DEA I/DEA II ove formalizzato dalla Regione, il DEA di afferenza, l'indicazione delle alte specialità in coerenza con quanto previsto dal DM 70/15 e gli specifici indicatori, anche con la suddivisione per codice colore, per gli anni 2019, 2021 e 2022, calcolati secondo i protocolli illustrati nella metodologia.

TIPOLOGIA STRUTTURA	CODICE STRUTTURA a 8 CIFRE	DESCRIZIONE STRUTTURA	COMUNE / PROVINCIA	PS/ DEA I/ DEA II	Struttura di riferimento a 8 cifre	Struttura di riferimento	Alte specialità da DM 70/2015	Door to door (hh:mm)			% di abbandoni post triage			Tempi medi di permanenza in ps (hh:mm)			nr. annuo di codici bianchi			% degli accessi trasformati in ricoveri			% degli accessi trasformati in CC obi		Tempi medi di permanenza in ps (hh:mm)			nr. annuo di codici verdi			% degli accessi trasformati in ricoveri			% degli accessi trasformati in CC obi	
								2019	2021	2022	2019	2021	2022	2019	2021	2022	2019	2021	2022	2019	2021	2022	2021	2022	2019	2021	2022	2019	2021	2022	2019	2021	2022	2021	2022
Ospedale a gestione diretta	15000401	OSPEDALE SAN GIUSEPPE E MELORIO	SANTA MARIA CAPUA VETERE (CE)	PS	15090701	A.O. SANT'ANNA E SAN SEBASTIANO CASERTA		2:09	3:57	7:17	12,31%	12,26%	14,01%	01:29	01:51	03:49	989	181	19	0,61%	1,66%	15,79%		0,00%	01:56	02:46	03:25	15476	1915	290	4,41%	3,60%	18,97%		0,00%
Ospedale a gestione diretta	15001001	PRESIDIO OSPEDALIERO 'SAN ROCCO'	SESSA AURUNCA (CE)	PS	15090701	A.O. SANT'ANNA E SAN SEBASTIANO CASERTA		2:14	4:52	4:47	5,82%	3,93%	6,95%	01:43	02:20	02:49	566	203	551	1,41%	2,96%	5,08%		0,00%	02:05	03:20	02:59	16501	6709	13166	9,12%	12,45%	8,32%		0,01%
Ospedale a gestione diretta	15001301	PRESIDIO OSPEDALIERO S.G.MOSCATI AVERSA	AVERSA (CE)	DEA I	15090701	A.O. SANT'ANNA E SAN SEBASTIANO CASERTA		3:23	4:02	4:33	12,82%	8,55%	12,58%	02:50	02:43	03:13	2280	927	1702	1,01%	0,97%	0,71%	0,00%	0,00%	02:36	02:58	03:00	39278	20255	39623	4,33%	5,65%	4,83%	0,09%	0,20%
Casa di cura privata accreditata	15001401	CLINICA SANT'ANNA	CASERTA (CE)																															
Casa di cura privata accreditata	15001601	VILLA DEL SOLE	CASERTA (CE)																															
Casa di cura privata accreditata	15001701	CASA DI CURA VILLA FIORITA	AVERSA (CE)																															
Casa di cura privata accreditata	15001801	CASA DI CURA SAN PAOLO	AVERSA (CE)																															
Casa di cura privata accreditata	15001901	CASA DI CURA 'VILLA FIORITA' SPA	CAPUA (CE)																															
Casa di cura privata accreditata	15002001	CLINICA SAN MICHELE	MADDALONI (CE)																															
Casa di cura privata accreditata	15002101	CASA DI CURA PINETA GRANDE	CASTEL VOLTURNO (CE)	PS	15090701	A.O. SANT'ANNA E SAN SEBASTIANO CASERTA	07-CARDIOCHIRURGIA 30-NEUROCHIRURGIA	3:22	4:24	4:08	6,51%	5,02%	5,81%	01:41	02:33	02:27	176	6	19	0,00%	0,00%	0,00%		0,00%	02:45	03:24	03:06	29562	4443	6794	2,48%	5,15%	4,36%		0,00%
Casa di cura privata accreditata	15002201	MINERVA S.P.A. SANTA MARIA DELLA SALUTE	SANTA MARIA CAPUA VETERE (CE)																															
Casa di cura privata accreditata	15002301	VILLA DEI PINI	PIEDIMONTE MATESE (CE)																															
Casa Di Cura Privata - Accreditata	15002401	CASA DI CURA VILLA ORTENSIA	Capua CE																															
Casa Di Cura Privata - Accreditata	15002501	VILLA DEGLI ULIVI	Caserta CE																															
Casa Di Cura Privata - Accreditata	15002801	VILLA DELLE MAGNOLIE	Castel Morrone CE																															
Ospedale classificato o assimilato	15003201	OSP. SACRO CUORE DI GESU' FATEBENEFRATELLI	BENEVENTO (BN)	PS	15090601	AZIENDA OSPEDALE "G.RUMMO"			2:59	3:27		1,49%	3,36%		02:14	02:01		72	555		1,39%	1,80%		0,00%		02:09	02:12		2371	13534		26,87%	18,07%		0,00%
Casa di cura privata accreditata	15003301	CASA DI CURA GE.P.O.S. SRL	TELESE TERME (BN)																															
Casa di cura privata accreditata	15003401	CASA DI CURA NUOVA CLINICA S.RITA	BENEVENTO (BN)																															
Casa di cura privata accreditata	15003501	CASA DI CURA SAN FRANCESCO	TELESE TERME (BN)																															
Ospedale a gestione diretta	15005701	OSPEDALE CIVILE S. GIOVANNI DI DIO	FRATTAMAGGIORE (NA)	PS	15090101 15090301			4:14	4:42	5:15	14,51%	12,28%	15,36%	01:50	02:05	02:09	472	259	377	0,64%	1,16%	1,06%	0,00%	0,00%	02:40	02:35	02:53	31206	15391	23700	4,68%	4,54%	3,83%	0,01%	0,08%
Ospedale a gestione diretta	15005801	OSPEDALE SAN GIULIANO	GIUGLIANO IN CAMPANIA (NA)	DEA I	15090101 15090301			3:33	5:19	5:29	12,43%	15,51%	15,44%	01:09	01:07	01:25	819	452	702	2,20%	7,74%	5,13%	0,44%	0,00%	02:27	03:33	03:26	26901	14359	25188	4,72%	4,67%	5,56%	1,69%	1,31%
Ospedale a gestione diretta	15007001	OSPEDALE RIZZOLI	LACCO AMENO (NA)	PS	15090101 15090301			3:10	2:28	2:18	5,92%	5,46%	4,79%	01:59	02:14	01:50	306	120	215	1,96%	2,50%	3,26%	0,00%	0,47%	02:53	02:40	02:31	11661	6435	13650	8,56%	10,24%	8,42%	2,24%	1,79%
Ospedale classificato o assimilato	15007301	CASA DI CURA OSPEDALE FATEBENEFRATELLI	NAPOLI (NA)	PS	15090101 15044201 15090201 15090301			1:33	1:32	1:40	5,07%	3,84%	4,70%	01:36	01:37	01:37	1004	481	574	4,28%	10,60%	7,49%		0,00%	01:22	01:24	01:30	14115	10223	13029	11,74%	17,66%	17,05%		0,00%
Casa di cura privata accreditata	15007501	CASA DI CURA OSP. INTERNAZIONALE	NAPOLI (NA)																															
Casa Di Cura Privata - Accreditata	15007801	ALMA MATER S.P.A. 'VILLA CAMALDOLI' SPA	Napoli NA																															
Casa Di Cura Privata - Accreditata	15007901	CASA DI CURA VILLA ANGELA SRL	Napoli NA																															
Casa Di Cura Privata - Accreditata	15008101	CASA DI CURA CLINIC CENTER S.P.A.	Napoli NA																															
Casa di cura privata accreditata	15008201	CASA DI CURA ' LA MADONNINA ' SRL	SAN GENNARO VESUVIANO (NA)																															
Casa di cura privata accreditata	15008401	CASA DI CURA VILLA DEI FIORI SRL	ACERRA (NA)	PS	15090101 15090301			5:02	5:56	5:29	18,56%	12,82%	16,80%	01:25	02:33	02:53	1535	356	588	0,46%	1,69%	2,89%		0,17%	03:13	03:16	03:26	20629	13958	22400	3,85%	6,10%	5,42%		0,15%
Casa Di Cura Privata - Accreditata	15008801	HERMITAGE CAPODIMONTE S.P.A.	Napoli NA																															
Casa di cura privata accreditata	15009201	CASA DI CURA VILLA DELLE QUERCE	NAPOLI (NA)																															
Casa di cura privata accreditata	15009401	CLINICA VESUVIO S.R.L.	NAPOLI (NA)																															
Casa di cura privata accreditata	15009501	CLINICA MEDITERRANEA S.p.A.	NAPOLI (NA)				07-CARDIOCHIRURGIA																													
Casa di cura privata accreditata	15009701	CASA DI CURA VILLA MAIONE	VILLARICCA (NA)																															
Casa di cura privata accreditata	15009901	CLINICA SANTA PATRIZIA	NAPOLI (NA)																															
Casa di cura privata accreditata	15010001	CASA DI CURA ' N.S. DI LOURDES ' SPA	MASSA DI SOMMA (NA)																															
Casa Di Cura Privata - Accreditata	15010101	CASA DI CURA 'CLINICA SANT ANTIMO'	Casandrino NA																															
Casa di cura privata accreditata	15010201	CASA DI CURA S. MARIA LA BRUNA SRL	TORRE DEL GRECO (NA)																															
Casa di cura privata accreditata	15010401	CASA DI CURA VILLA CINZIA	NAPOLI (NA)																															
Casa di cura privata accreditata	15010501	CASA DI CURA VILLA STABIA	CASTELLAMMARE DI STABIA (NA)																															
Casa di cura privata accreditata	15010801	CARDIOMED S.p.A.	OTTAVIANO (NA)																															
Casa di cura privata accreditata	15010901	CLINICA SANATRIX SPA	NAPOLI (NA)																															
Casa di cura privata accreditata	15011001	CASA DI CURA MARIA ROSARIA SPA	POMPEI (NA)																															
Casa Di Cura Privata - Accreditata	15011101	STAZIONE CLIMATICA BIANCHI SRL	Portici NA																															
Casa di cura privata accreditata	15011301	CASA DI CURA S.LUCIA SRL	SAN GIUSEPPE VESUVIANO (NA)																															
Casa di cura privata accreditata	15011401	CASA DI CURA A.GRIMALDI	SAN GIORGIO A CREMANO (NA)																															
Casa di cura privata accreditata	15011601	CASA DI CURA VILLA DEI FIORI	MUGNANO DI NAPOLI (NA)																															
Casa di cura privata accreditata	15011701	IOS - CASA DI CURA ' MELUCCIO' SRL	POMIGLIANO D'ARCO (NA)																															
Istituto qualificato presidio della U.S.L.	15011801	ISTITUTO DI CURA MARIA SS.DELLA PIETA'	CASORIA (NA)																															
Casa di cura privata accreditata	15012101	IOS - EX CLINICA ' S. FELICE' SRL	POMIGLIANO D'ARCO (NA)																															
Ospedale a gestione diretta	15014001	OSPEDALE ARIANO IRPINO	ARIANO IRPINO (AV)	DEA I	15090501	AZIENDA OSPEDALIERA S.G. MOSCATI		5:13	6:50	7:26	4,48%	2,10%	2,99%	03:33	03:24	02:48	392	113	155			0,00%		0,00%	03:28	03:32	03:23	12773	5720	7499			0,73%		0,00%
Casa di cura privata accreditata	15014301	CASA DI CURA VILLA ESTHER	AVELLINO (AV)																															
Casa di cura privata accreditata	15014401	CASA DI CURA VILLA MARIA	BAIANO (AV)																															
Casa di cura privata accreditata	15014501	CASA DI CURA S.RITA	ATRIPALDA (AV)																															
Casa di cura privata accreditata	15014601	CASA DI CURA VILLA MARIA	MIRABELLA ECLANO (AV)																															
Casa Di Cura Privata - Accreditata	15014801	CASA DI CURA MONTEVERGINE	Mercogliano AV																															
Casa di cura privata accreditata	15014901	CASA DI CURA VILLA DEI PLATANI	AVELLINO (AV)																															
Ospedale a gestione diretta	15015001	OSPEDALE S.ANGELO DEI LOMBARDI	SANT'ANGELO DEI LOMBARDI (AV)	PS	15090501	AZIENDA OSPEDALIERA S.G. MOSCATI		2:50	4:13	3:43	1,19%	0,94%	1,48%	01:56	02:08	02:12	192	124	157			0,00%		0,00%	02:43	03:22	02:57	8039	4443	5761			0,64%		0,00%
Ospedale A Gestione Diretta	15015002	POLO SPECIALISTICO RIABILITATIVO DON GNOCCHI	Sant'angelo Dei Lombardi AV																															
Ospedale a gestione diretta	15015401	P.O. UMBERTO I NOCERA INFERIORE	NOCERA INFERIORE (SA)	DEA I	15090401	A.O.OO.RR.S.GIOVANNI DI DIO E RUGGI D'ARAGONA	30-NEUROCHIRURGIA	2:59	2:49	3:22	25,64%	17,94%	24,47%	02:07	02:14	03:57	281	140	153	0,36%	0,00%	0,00%	0,00%	0,65%	02:21	02:27	03:09	38725	32911	38753	8,76%	9,10%	9,01%	0,50%	1,40%
Ospedale a gestione diretta	15015402	P.O. TORTORA PAGANI	PAGANI (SA)																															
Ospedale A Gestione Diretta	15015403	PRESIDIO OSPEDALIERO MAURO SCARLATO SCAFATI	Scafati SA						6:26	3:29		0,44%	5,98%					0	0					0,00%		01:27	01:21		1291	1504		1,94%	1,53%		0,00%
Ospedale a gestione diretta	15015801	P.O. S. FRANCESCO DASSISI OLIVETO CITRA	OLIVETO CITRA (SA)	PS	15090401	A.O.OO.RR.S.GIOVANNI DI DIO E RUGGI D'ARAGONA		2:09	2:34	2:14	5,99%	4,48%	7,62%	00:21	02:09	04:37	4	1	2	0,00%	0,00%	0,00%		0,00%	01:49	02:02	01:47	8563	7349	10969	2,29%	2,48%	4,32%		0,00%
Ospedale a gestione diretta	15016001	PRESIDIO OSPEDALIERO DI POLLA-L.CURTO	POLLA (SA)	PS	15090401	A.O.OO.RR.S.GIOVANNI DI DIO E RUGGI D'ARAGONA		1:43	1:56	2:00	6,40%	2,63%	3,42%	01:32	01:35	01:38	222	55	246	1,80%	0,00%	0,41%		0,00%	01:38	01:47	01:51	21325	19153	21991	15,30%	13,03%	13,78%		0,00%
Ospedale a gestione diretta	15016101	PRESIDIO OSPEDALIERO 'IMMACOLATA' SAPRI	SAPRI (SA)	PS	15090401	A.O.OO.RR.S.GIOVANNI DI DIO E RUGGI D'ARAGONA		1:39	1:32	1:38	2,04%	1,23%	1,55%	01:12	01:07	01:26	101	87	79	0,00%	0,00%	0,00%		0,00%	01:34	01:27	01:29	10504	11911	12936	13,14%	13,97%	14,39%		0,00%
Ospedale a gestione diretta	15016201	P.O. MARIA SS. ADDOLORATA EBOLI	EBOLI (SA)	DEA I	15090401	A.O.OO.RR.S.GIOVANNI DI DIO E RUGGI D'ARAGONA		1:36	2:24	2:36	5,77%	12,26%	17,14%	01:06	01:14	01:34	3907	1806	1901	1,05%	0,17%	0,16%		0,00%	01:36	01:58	02:01	22312	45005	53915	6,10%	6,85%	5,46%		0,00%
Ospedale A Gestione Diretta	15016202	PRESIDIO OSPEDALIERO SANTA MARIA DELLA SPERANZA BATTIPAGLIA	Battipaglia SA																															
Ospedale A Gestione Diretta	15016203	PRESIDIO OSPEDALIERO ROCCADASPIDE	Roccadaspide SA																															
Ospedale a gestione diretta	15016301	P.O. MARTIRI DI VILLA MALTA SARNO	SARNO (SA)	PS	15090401	A.O.OO.RR.S.GIOVANNI DI DIO E RUGGI D'ARAGONA		2:34	4:53	4:24	16,50%	13,07%	20,59%	02:02	02:01	02:16	645	339	508	0,31%	0,00%	0,00%		0,00%	02:13	02:34	02:27	27943	21618	26049	5,80%	4,60%	4,33%		0,00%
Ospedale a gestione diretta	15016501	OSPEDALE S.LUCA VALLO LUCANIA	VALLO DELLA LUCANIA (SA)	DEA I	15090401	A.O.OO.RR.S.GIOVANNI DI DIO E RUGGI D'ARAGONA	30-NEUROCHIRURGIA	2:00	2:21	2:09	6,17%	6,40%	6,88%	01:19	02:04	01:37	138	358	426	0,00%	0,28%	0,23%		0,00%	01:45	02:03	01:47	17262	21146	22661	12,94%	8,61%	7,77%		0,00%
Ospedale A Gestione Diretta	15016502	PRESIDIO OSPEDALIERO AGROPOLI	Agropoli SA																															

Agenzia Nazionale per i Servizi Sanitari Regionali

TIPOLOGIA STRUTTURA	CODICE STRUTTURA a 8 CIFRE	DESCRIZIONE STRUTTURA	COMUNE / PROVINCIA	PS/ DEA I / DEA II	Struttura di riferimento a 8 cifre	Struttura di riferimento	Alte specialità da DM 70/2015	Tempi medi di permanenza in ps (hh:mm)			nr. annuo di codici gialli/arancio			% degli accessi trasformati in ricoveri			% degli accessi trasformati in CC obi		Tempi medi di permanenza in ps (hh:mm)			nr. annuo di codici rossi			% degli accessi trasformati in ricoveri			% degli accessi trasformati in CC obi		Tempi medi di permanenza in ps (hh:mm)			nr. annuo di decessi in PS			Numero totale annuo di accessi in PS (N)			Numero totale annuo di trasferimenti altra struttura (N)		
								2019	2021	2022	2019	2021	2022	2019	2021	2022	2021	2022	2019	2021	2022	2019	2021	2022	2019	2021	2022	2021	2022	2019	2021	2022	2019	2021	2022	2019	2021	2022	2019	2021	2022
Ospedale a gestione diretta	15000401	OSPEDALE SAN GIUSEPPE E MELORIO	SANTA MARIA CAPUA VETERE (CE)	PS	15090701	A.O. SANT'ANNA E SAN SEBASTIANO CASERTA		04:27	07:06	07:45	1567	486	156	34,21%	23,25%	66,67%		0,00%	03:37	06:38	10:17	139	19	6	57,55%	26,32%	66,67%		0,00%	00:36	00:36		18	13	2	18171	2601	471	197	40	9
Ospedale a gestione diretta	15001001	PRESIDIO OSPEDALIERO 'SAN ROCCO'	SESSA AURUNCA (CE)	PS	15090701	A.O. SANT'ANNA E SAN SEBASTIANO CASERTA		03:36	07:00	05:45	2132	2013	3657	34,57%	29,86%	23,02%		0,00%	02:05	07:39	06:50	149	105	174	69,13%	63,81%	51,72%		0,00%	00:04	01:02	01:08	10	21	70	19348	9030	17548	72	117	198
Ospedale a gestione diretta	15001301	PRESIDIO OSPEDALIERO S.G.MOSCATI AVERSA	AVERSA (CE)	DEA I	15090701	A.O. SANT'ANNA E SAN SEBASTIANO CASERTA		06:12	07:15	06:46	9568	4936	12085	21,59%	26,01%	20,47%	0,38%	0,14%	07:20	07:36	08:35	487	427	688	48,67%	52,46%	50,00%	0,00%	0,58%	00:33	01:14	00:36	65	58	67	51613	26545	54098	333	401	692
Casa di cura privata accreditata	15001401	CLINICA SANT'ANNA	CASERTA (CE)																																						
Casa di cura privata accreditata	15001601	VILLA DEL SOLE	CASERTA (CE)																																						
Casa di cura privata accreditata	15001701	CASA DI CURA VILLA FIORITA	AVERSA (CE)																																						
Casa di cura privata accreditata	15001801	CASA DI CURA SAN PAOLO	AVERSA (CE)																																						
Casa di cura privata accreditata	15001901	CASA DI CURA "VILLA FIORITA" SPA	CAPUA (CE)																																						
Casa di cura privata accreditata	15002001	CLINICA SAN MICHELE	MADDALONI (CE)																																						
Casa di cura privata accreditata	15002101	CASA DI CURA PINETA GRANDE	CASTEL VOLTURNO (CE)	PS	15090701	A.O. SANT'ANNA E SAN SEBASTIANO CASERTA	07-CARDIOCHIRURGIA 30-NEUROCHIRURGIA	04:57	04:41	04:16	10195	10938	24372	14,36%	13,07%	10,72%		0,01%	06:46	06:37	06:10	278	122	151	48,56%	42,62%	34,44%		0,00%		01:11	00:44	33	30	62	40211	15509	31336	321	263	419
Casa di cura privata accreditata	15002201	MINERVA S.P.A. SANTA MARIA DELLA SALUTE	SANTA MARIA CAPUA VETERE (CE)																																						
Casa di cura privata accreditata	15002301	VILLA DEI PINI	PIEDIMONTE MATESE (CE)																																						
Casa Di Cura Privata - Accreditata	15002401	CASA DI CURA VILLA ORTENSIA	Capua CE																																						
Casa Di Cura Privata - Accreditata	15002501	VILLA DEGLI ULIVI	Caserta CE																																						
Casa Di Cura Privata - Accreditata	15002801	VILLA DELLE MAGNOLIE	Castel Morrone CE																																						
Ospedale classificato o assimilato	15003201	OSP. SACRO CUORE DI GESU' FATEBENEFRATELLI	BENEVENTO (BN)	PS	15090601	AZIENDA OSPEDALE 'G.RUMMO'			05:12	06:23		862	4142		52,44%	44,04%		0,00%		05:58	07:36		53	211		77,36%	68,25%		0,00%		01:13	01:14		9	20		3358	18442		20	155
Casa di cura privata accreditata	15003301	CASA DI CURA GE.P.O.S. SRL	TELESE TERME (BN)																																						
Casa di cura privata accreditata	15003401	CASA DI CURA NUOVA CLINICA S.RITA	BENEVENTO (BN)																																						
Casa di cura privata accreditata	15003501	CASA DI CURA SAN FRANCESCO	TELESE TERME (BN)																																						
Ospedale a gestione diretta	15005701	OSPEDALE CIVILE S. GIOVANNI DI DIO	FRATTAMAGGIORE (NA)	PS	15090101 15090301			05:10	05:44	05:12	8155	7304	17679	15,92%	18,46%	13,26%	0,01%	0,27%	11:21	13:23	11:41	365	352	503	36,71%	37,22%	43,14%	0,57%	0,20%		00:38	00:58	78	136	167	40198	23306	42259	676	302	450
Ospedale a gestione diretta	15005801	OSPEDALE SAN GIULIANO	GIUGLIANO IN CAMPANIA (NA)	DEA I	15090101 15090301			04:25	06:29	05:55	7881	5435	8417	19,64%	20,40%	19,39%	4,45%	6,09%	08:17	10:21	11:13	346	336	499	44,80%	41,96%	30,46%	8,04%	12,42%	00:31	03:44	04:06	61	78	146	35947	20582	34806	319	197	239
Ospedale a gestione diretta	15007001	OSPEDALE RIZZOLI	LACCO AMENO (NA)	PS	15090101 15090301			03:59	04:21	03:49	3860	2208	3831	28,32%	31,88%	25,92%	6,52%	5,82%	02:54	04:35	03:11	155	99	141	48,39%	52,53%	58,16%	9,09%	4,26%	00:42	02:18	01:32	14	4	12	15982	8862	17837	162	91	190
Ospedale classificato o assimilato	15007301	CASA DI CURA OSPEDALE FATEBENEFRATELLI	NAPOLI (NA)	PS	15090101 15044201 15090201 15090301			02:04	02:03	02:16	3595	2418	3032	37,39%	41,81%	38,03%		0,00%	01:50	01:42	01:52	249	293	350	65,46%	61,09%	56,86%		0,00%	00:24	00:17		11	12	7	18963	13415	16985	80	51	65
Casa di cura privata accreditata	15007501	CASA DI CURA OSP. INTERNAZIONALE	NAPOLI (NA)																																						
Casa Di Cura Privata - Accreditata	15007801	ALMA MATER S.P.A. "VILLA CAMALDOLI" SPA	Napoli NA																																						
Casa Di Cura Privata - Accreditata	15007901	CASA DI CURA VILLA ANGELA SRL	Napoli NA																																						
Casa Di Cura Privata - Accreditata	15008101	CASA DI CURA CLINIC CENTER S.P.A.	Napoli NA																																						
Casa di cura privata accreditata	15008201	CASA DI CURA " LA MADONNINA " SRL	SAN GENNARO VESUVIANO (NA)																																						
Casa di cura privata accreditata	15008401	CASA DI CURA VILLA DEI FIORI SRL	ACERRA (NA)	PS	15090101 15090301			05:58	07:06	06:37	4014	4371	7663	20,85%	21,23%	19,08%		0,57%	04:49	06:45	06:02	171	289	481	61,99%	63,67%	65,49%		0,83%			00:12	30	56	60	26349	18974	31132	73	63	94
Casa Di Cura Privata - Accreditata	15008801	HERMITAGE CAPODIMONTE S.P.A.	Napoli NA																																						
Casa di cura privata accreditata	15009201	CASA DI CURA VILLA DELLE QUERCE	NAPOLI (NA)																																						
Casa di cura privata accreditata	15009401	CLINICA VESUVIO S.R.L.	NAPOLI (NA)																																						
Casa di cura privata accreditata	15009501	CLINICA MEDITERRANEA S.p.A.	NAPOLI (NA)				07-CARDIOCHIRURGIA																																			
Casa di cura privata accreditata	15009701	CASA DI CURA VILLA MAIONE	VILLARICCA (NA)																																						
Casa di cura privata accreditata	15009901	CLINICA SANTA PATRIZIA	NAPOLI (NA)																																						
Casa di cura privata accreditata	15010001	CASA DI CURA " N.S. DI LOURDES " SPA	MASSA DI SOMMA (NA)																																						
Casa Di Cura Privata - Accreditata	15010101	CASA DI CURA 'CLINICA SANT ANTIMO'	Casandrino NA																																						
Casa di cura privata accreditata	15010201	CASA DI CURA S. MARIA LA BRUNA SRL	TORRE DEL GRECO (NA)																																						
Casa di cura privata accreditata	15010401	CASA DI CURA VILLA CINZIA	NAPOLI (NA)																																						
Casa di cura privata accreditata	15010501	CASA DI CURA VILLA STABIA	CASTELLAMMARE DI STABIA (NA)																																						
Casa di cura privata accreditata	15010801	CARDIOMED S.p.A.	OTTAVIANO (NA)																																						
Casa di cura privata accreditata	15010901	CLINICA SANATRIX SPA	NAPOLI (NA)																																						
Casa di cura privata accreditata	15011001	CASA DI CURA MARIA ROSARIA SPA	POMPEI (NA)																																						
Casa Di Cura Privata - Accreditata	15011101	STAZIONE CLIMATICA BIANCHI SRL	Portici NA																																						
Casa di cura privata accreditata	15011301	CASA DI CURA S.LUCIA SRL	SAN GIUSEPPE VESUVIANO (NA)																																						
Casa di cura privata accreditata	15011401	CASA DI CURA A.GRIMALDI	SAN GIORGIO A CREMANO (NA)																																						
Casa di cura privata accreditata	15011601	CASA DI CURA VILLA DEI FIORI	MUGNANO DI NAPOLI (NA)																																						
Casa di cura privata accreditata	15011701	IOS - CASA DI CURA " MELUCCIO" SRL	POMIGLIANO D'ARCO (NA)																																						
Istituto qualificato presidio della U.S.L.	15011801	ISTITUTO DI CURA MARIA SS.DELLA PIETA'	CASORIA (NA)																																						
Casa di cura privata accreditata	15012101	IOS - EX CLINICA " S. FELICE" SRL	POMIGLIANO D'ARCO (NA)																																						
Ospedale a gestione diretta	15014001	OSPEDALE ARIANO IRPINO	ARIANO IRPINO (AV)	DEA I	15090501	AZIENDA OSPEDALIERA S.G. MOSCATI		07:15	07:34	07:26	3759	3225	5004			2,18%		0,00%	06:55	07:14	05:59	117	93	96			1,04%		0,00%	00:53	00:45	00:49	30	23	51	17041	9151	12754	78	112	115
Casa di cura privata accreditata	15014301	CASA DI CURA VILLA ESTHER	AVELLINO (AV)																																						
Casa di cura privata accreditata	15014401	CASA DI CURA VILLA MARIA	BAIANO (AV)																																						
Casa di cura privata accreditata	15014501	CASA DI CURA S.RITA	ATRIPALDA (AV)																																						
Casa di cura privata accreditata	15014601	CASA DI CURA VILLA MARIA	MIRABELLA ECLANO (AV)																																						
Casa Di Cura Privata - Accreditata	15014801	CASA DI CURA MONTEVERGINE	Mercogliano AV																																						
Casa di cura privata accreditata	15014901	CASA DI CURA VILLA DEI PLATANI	AVELLINO (AV)																																						
Ospedale a gestione diretta	15015001	OSPEDALE S.ANGELO DEI LOMBARDI	SANT'ANGELO DEI LOMBARDI (AV)	PS	15090501	AZIENDA OSPEDALIERA S.G. MOSCATI		06:03	06:22	05:13	281	799	1367			2,12%		0,00%	05:09	08:53	07:41	53	66	79			1,27%		0,00%			00:11	11	13	18	8565	5432	7364	117	114	131
Ospedale A Gestione Diretta	15015002	POLO SPECIALISTICO RIABILITATIVO DON GNOCCHI	Sant'angelo Dei Lombardi AV																																						
Ospedale a gestione diretta	15015401	P.O. UMBERTO I NOCERA INFERIORE	NOCERA INFERIORE (SA)	DEA I	15090401	A.O.OO.RR.S.GIOVANNI DI DIO E RUGGI D'ARAGONA	30-NEUROCHIRURGIA	04:15	04:19	05:17	12390	9295	10903	25,79%	30,84%	26,90%	1,75%	7,55%	03:23	03:27	04:18	691	697	823	73,08%	70,01%	69,26%	3,16%	5,22%	00:43	00:34	00:32	32	56	59	52087	43043	50632	310	258	267
Ospedale a gestione diretta	15015402	P.O. TORTORA PAGANI	PAGANI (SA)																																						
Ospedale A Gestione Diretta	15015403	PRESIDIO OSPEDALIERO MAURO SCARLATO SCAFATI	Scafati SA						09:22	05:40		458	665		65,50%	64,81%		0,00%		11:03	07:23		65	54		63,08%	85,19%		0,00%		00:44	00:34		20	11		1814	2223		57	12
Ospedale a gestione diretta	15015801	P.O. S. FRANCESCO DASSISI OLIVETO CITRA	OLIVETO CITRA (SA)	PS	15090401	A.O.OO.RR.S.GIOVANNI DI DIO E RUGGI D'ARAGONA		02:50	03:15	03:12	3891	4167	4451	33,31%	32,45%	33,90%		0,00%	02:24	02:46	03:05	108	122	117	80,56%	78,69%	68,38%		0,00%	01:27	01:16		1	4	6	12566	11639	15539	48	39	65
Ospedale a gestione diretta	15016001	PRESIDIO OSPEDALIERO DI POLLA-L.CURTO	POLLA (SA)	PS	15090401	A.O.OO.RR.S.GIOVANNI DI DIO E RUGGI D'ARAGONA		02:20	02:58	03:14	2981	2880	2931	44,48%	40,17%	39,07%		0,00%	00:56	02:17	02:32	112	114	133	84,82%	71,05%	70,68%		0,00%	00:13	00:42	00:17	2	10	7	24640	22202	25301	89	79	114
Ospedale a gestione diretta	15016101	PRESIDIO OSPEDALIERO 'IMMACOLATA' SAPRI	SAPRI (SA)	PS	15090401	A.O.OO.RR.S.GIOVANNI DI DIO E RUGGI D'ARAGONA		02:08	02:16	02:26	1827	1109	1267	39,19%	43,82%	43,01%		0,00%	01:14	02:03	01:58	41	49	40	85,37%	75,51%	80,00%		0,00%	00:34	00:35	00:22	3	9	6	12473	13156	14322	39	60	96
Ospedale a gestione diretta	15016201	P.O. MARIA SS. ADDOLORATA EBOLI	EBOLI (SA)	DEA I	15090401	A.O.OO.RR.S.GIOVANNI DI DIO E RUGGI D'ARAGONA		02:46	05:42	05:08	1873	5138	10295	41,48%	38,83%	25,76%		0,00%	01:50	04:18	03:57	134	343	469	61,94%	58,60%	62,26%		0,00%	00:47	00:37	00:48	12	52	54	28226	52292	66580	81	358	545
Ospedale A Gestione Diretta	15016202	PRESIDIO OSPEDALIERO SANTA MARIA DELLA SPERANZA BATTIPAGLIA	Battipaglia SA																																						
Ospedale A Gestione Diretta	15016203	PRESIDIO OSPEDALIERO ROCCADASPIDE	Roccadaspide SA																																						
Ospedale a gestione diretta	15016301	P.O. MARTIRI DI VILLA MALTA SARNO	SARNO (SA)	PS	15090401	A.O.OO.RR.S.GIOVANNI DI DIO E RUGGI D'ARAGONA		04:07	07:45	06:50	5437	4423	4529	26,71%	35,16%	28,33%		0,00%	03:20	05:14	05:02	137	186	159	53,28%	47,85%	47,80%		0,00%	00:32	01:00	01:11	16	36	37	34162	26566	31245	281	240	277
Ospedale a gestione diretta	15016501	OSPEDALE S.LUCA VALLO LUCANIA	VALLO DELLA LUCANIA (SA)	DEA I	15090401	A.O.OO.RR.S.GIOVANNI DI DIO E RUGGI D'ARAGONA	30-NEUROCHIRURGIA	02:31	02:59	02:46	9031	9989	11626	38,41%	35,89%	31,09%		0,00%	01:20	02:04	02:15	304	604	494	92,11%	79,97%	76,72%		0,00%	00:31	00:24	00:33	11	21	24	26735	32097	35207	69	431	503
Ospedale A Gestione Diretta	15016502	PRESIDIO OSPEDALIERO AGROPOLI	Agropoli SA																																						

TIPOLOGIA STRUTTURA	CODICE STRUTTURA a 8 CIFRE	DESCRIZIONE STRUTTURA	COMUNE / PROVINCIA	PS/ DEA I/ DEA II	Struttura di riferimento a 8 cifre	Struttura di riferimento	Alte specialità da DM 70/2015	Door to door (hh:mm)			% di abbandoni post triage			Tempi medi di permanenza in ps (hh:mm)			nr. annuo di codici bianchi			% degli accessi trasformati in ricoveri			% degli accessi trasformati in CC obi		Tempi medi di permanenza in ps (hh:mm)			nr. annuo di codici verdi			% degli accessi trasformati in ricoveri			% degli accessi trasformati in CC obi	
								2019	2021	2022	2019	2021	2022	2019	2021	2022	2019	2021	2022	2019	2021	2022	2021	2022	2019	2021	2022	2019	2021	2022	2019	2021	2022	2021	2022
Ospedale a gestione diretta	15016601	P.O. S.M.SPERANZA BATTIPAGLIA	BATTIPAGLIA (SA)	PS	15090401	A.O.OO.RR.S.GIOVANNI DI DIO E RUGGI D'ARAGONA		2:26	2:43		26,22%	3,20%		02:06	01:24		655	31		0,31%	0,00%				02:20	02:01		29809	1290		8,41%	11,63%			
Casa di cura privata accreditata	15016701	HYPPOCRATICA S.P.A. CASA DI CURA VILLA DEL SOLE	SALERNO (SA)																															
Casa di cura privata accreditata	15017001	ICM- ISTITUTO CLINICO MEDITERRANEO SPA	AGROPOLI (SA)																															
Casa Di Cura Privata - Accreditata	15017101	LA QUIETE - S.R.L.	Pellezzano SA																															
Casa di cura privata accreditata	15017301	CASA DI CURA PRIVATA SALUS S.P.A.	BATTIPAGLIA (SA)																															
Casa Di Cura Privata - Accreditata	15017501	CAMPOLONGO HOSPITAL S.P.A.	Eboli SA																															
Casa di cura privata accreditata	15017601	CASA DI CURA PROF.DOTT. LUIGI COBELLIS	VALLO DELLA LUCANIA (SA)																															
Casa di cura privata accreditata	15017701	CASA DI CURA TORTORELLA SPA	SALERNO (SA)																															
Casa Di Cura Privata - Accreditata	15017801	VILLA CHIARUGI SRL	Nocera Inferiore SA																															
Ospedale a gestione diretta	15018901	OSP.CIV. GAETANINA SCOTTO	PROCIDA (NA)	PS	15090101 15090301			0:46	0:21	1:41		0,35%	2,66%		00:52	00:47	50	26	19	0,00%	0,00%	0,00%		0,00%	05:12	01:28	01:16	2099	765	2022	5,38%	5,23%	2,77%		0,00%
Ospedale a gestione diretta	15019101	OSPEDALE S.M.DELLE GRAZIE	POZZUOLI (NA)	DEA I	15090101 15090301		30-NEUROCHIRURGIA	4:05	3:11	3:35	11,40%	9,32%	11,20%	01:49	02:03	02:09	742	319	589	3,37%	2,82%	4,75%	0,63%	0,34%	03:01	03:09	03:29	29453	14857	27820	6,75%	6,83%	6,20%	2,78%	2,63%
Casa Di Cura Privata - Accreditata	15019201	CASA DI CURA SANTA MARIA DEL POZZO	Somma Vesuviana NA																															
Ospedale classificato o assimilato	15019601	FONDAZIONE EVANGELICA BETANIA	NAPOLI (NA)	PS	15090101 15044201 15090201 15090301			2:12	2:59	2:50	10,40%	8,67%	13,39%	01:36	02:35	03:13	148	63	74	0,00%	3,17%	1,35%		0,00%	01:52	02:23	02:20	20135	17141	20249	6,53%	7,90%	7,34%		0,00%
Casa Di Cura Privata - Accreditata	15035001	C.M.R. S.P.A.- CENTRO MEDICO DI DIAGNOSTICA E RIABILITAZIONE	Sant'agata De' Goti BN																															
Casa Di Cura Privata - Accreditata	15037101	CASA DI CURA VILLA MARGHERITA SRL	Benevento BN																															
Ospedale a gestione diretta	15038701	OSPEDALE DI ROCCADASPIDE	ROCCADASPIDE (SA)	PS	15090401	A.O.OO.RR.S.GIOVANNI DI DIO E RUGGI D'ARAGONA		2:00	2:03		2,04%	0,51%		01:52			72	1		0,00%	0,00%				01:55			9080	349		11,63%	2,58%			
Ospedale a gestione diretta	15041601	OSPEDALI RIUNITI AREA STABIESE	CASTELLAMMARE DI STABIA (NA)	DEA I	15044201 15090301			2:40	4:53	6:34	9,01%	9,75%	13,32%	00:52	02:06	01:13	6824	328	1008	1,01%	1,22%	1,19%	0,00%	0,00%	02:16	03:00	03:05	41368	18220	30800	4,44%	5,33%	5,42%	0,05%	0,60%
Ospedale a gestione diretta	15041602	NUOVO GRAGNANO	GRAGNANO (NA)		15090201	A.O.R.N. SANTOBONO PAUSILIPON																													
Ospedale a gestione diretta	15041701	OSPEDALI RIUNITI PENISOLA SORRENTINA	SORRENTO (NA)	PS	15090301	Azienda Ospedaliera dei Colli		2:06	3:48	3:58	3,25%	3,43%	3,98%	01:07	02:49	03:41	450	34	48	0,89%	2,94%	0,00%	2,94%	2,08%	01:40	02:25	02:39	8138	3484	5078	6,13%	5,31%	3,58%	0,32%	0,91%
Ospedale a gestione diretta	15041702	P.O. DE LUCA E ROSSANO	VICO EQUENSE (NA)	PS				1:06	0:55	2:19	3,47%	2,32%	1,09%	00:58	00:34	00:16	59	5	3	5,08%	0,00%	0,00%		0,00%	01:02	00:53	00:53	8258	912	2174	8,11%	19,41%	15,96%		0,00%
Casa Di Cura Privata - Accreditata	15042001	VILLA SILVIA "GIUSEPPE FERRUCCIO MONTESANO"	Roccapiemonte SA																															
Casa di cura privata accreditata	15042301	CLINICA PADRE PIO S.r.l.	MONDRAGONE (CE)																															
Ospedale a gestione diretta	15043601	OSPEDALI RIUNITI AREA NOLANA	NOLA (NA)	DEA I	15044201 15090301			2:31	3:34	3:54	7,86%	7,79%	10,69%	01:35	03:16	04:08	2727	199	231	1,43%	0,00%	1,30%	0,00%	0,00%	02:08	02:47	03:03	40287	18685	29190	6,71%	6,34%	5,21%	0,23%	1,25%
Ospedale a gestione diretta	15043602	OSPED RIUNITI AREA NOLANA PLESSO POLLENA	POLLENA TROCCHIA (NA)					1:08		1:36							0		0				0,00%	0,00%	01:08		01:26	1		5				40,00%
Ospedale a gestione diretta	15043701	PRESIDIO OSPEDALIERO MADDALONI	MADDALONI (CE)	PS	15090701	A.O. SANT'ANNA E SAN SEBASTIANO CASERTA		2:58		13:46	9,62%		0,66%	02:08			628		0	0,32%				0,00%	02:35			16187		0	4,52%				0,00%
Ospedale a gestione diretta	15043801	PRESIDIO OSPEDALIERO MARCIANISE	MARCIANISE (CE)	PS	15090701	A.O. SANT'ANNA E SAN SEBASTIANO CASERTA		2:35	4:28	4:57	12,74%	11,62%	15,90%	03:32	02:26	03:30	695	280	743	2,16%	1,07%	0,81%		0,00%	02:17	03:18	03:14	22929	11088	23891	7,75%	8,12%	5,19%		0,00%
Ospedale A Gestione Diretta	15043901	PRESIDIO OSPEDALIERO SAN FELICE A CANCELLO	San Felice A Cancello CE																															
Ospedale a gestione diretta	15044001	PRESIDIO OSPEDALIERO PIEDIMONTE MATESE	PIEDIMONTE MATESE (CE)	PS	15090701	A.O. SANT'ANNA E SAN SEBASTIANO CASERTA		2:05	4:05	3:27	2,51%	4,19%	7,17%	01:41	02:30	01:51	780	239	419	1,28%	1,26%	1,43%		0,00%	02:02	03:27	02:46	13134	5524	10175	11,82%	11,66%	9,14%		0,00%
Ospedale a gestione diretta	15044101	Presidio Ospedaliero di Agropoli	AGROPOLI (SA)	PS	15090401	A.O.OO.RR.S.GIOVANNI DI DIO E RUGGI D'ARAGONA		1:22	1:17		1,80%			01:29			228	9		0,44%					01:19			7702	269		3,39%				
Ospedale a gestione diretta	15044201	Presidio Ospedaliero Ospedale del Mare	NAPOLI (NA)	DEA II	15044201	Presidio Ospedaliero Ospedale del Mare	30-NEUROCHIRURGIA	8:28	8:58	8:49	17,18%	11,01%	26,54%	02:48	02:02	02:40	376	48	528	3,19%	2,08%	1,14%		0,00%	03:51	03:15	04:00	14119	2232	18290	5,86%	9,90%	6,99%		0,01%
Ospedale a gestione diretta	15044301	P.O. SAN PAOLO	NAPOLI (NA)	DEA I	15090101 15044201 15090201 15090301			2:11	1:40	1:45	11,47%	8,34%	11,16%	01:20	01:30	01:07	354	153	332	1,41%	0,65%	2,11%	0,00%	0,00%	01:44	01:29	01:35	24057	18441	22148	4,57%	6,36%	5,42%	1,20%	1,05%
Ospedale a gestione diretta	15044401	P.O. SAN GIOVANNI BOSCO	NAPOLI (NA)	DEA I	15090101 15044201 15090201 15090301		30-NEUROCHIRURGIA	3:12	1:31	0:33	23,86%	1,14%	1,63%	01:45	01:49	00:16	913	0	3	1,10%		0,00%		0,00%	02:23	02:10	00:32	15786	41	334	4,76%	21,95%	13,47%		0,00%
Ospedale A Gestione Diretta	15044402	PRESIDIO SANITARIO INTENSIVO NAPOLI EST BARRA	Napoli NA																															
Ospedale a gestione diretta	15044501	P.O. dei PELLEGRINI	NAPOLI (NA)	DEA I	15090101 15044201 15090201 15090301			2:10	2:20	2:47	11,44%	9,95%	14,26%	00:22	00:35	01:16	6239	3222	5635	0,79%	0,90%	0,94%	0,06%	0,00%	01:36	01:46	01:12	20195	24240	28719	4,54%	6,75%	5,08%	0,76%	0,67%
Ospedale a gestione diretta	15044502	PO Santa Maria Popolo degli Incurabili	NAPOLI (NA)																															
Ospedale a gestione diretta	15044601	PO SANTA MARIA DI LORETO	NAPOLI (NA)	PS	15090101 15044201 15090201 15090301			1:48		1:35	20,00%		4,58%	01:14		00:39	355		8	3,38%		0,00%		0,00%	01:37		01:36	18088		106	5,12%		7,55%		0,00%
Ospedale a gestione diretta	15044602	PO CAPILUPI	CAPRI (NA)		15090101 15044201 15090201 15090301			1:18	1:19	1:13	4,12%	3,14%	3,58%	00:58	00:51	00:47	288	225	195	2,78%	2,67%	2,56%		0,00%	01:06	01:10	01:05	2282	1821	2258	6,88%	6,26%	5,49%		0,04%
Ospedale a gestione diretta	15044701	P.O. TORRE DEL GRECO	TORRE DEL GRECO (NA)	PS	15044201 15090301			2:54	4:01	6:53	8,34%	14,75%	18,60%	02:23	03:30	03:21	447	81	147	0,89%	0,00%	0,00%		0,00%	02:41	03:00	03:34	10990	4833	12263	3,86%	2,69%	2,63%		0,00%
Ospedale a gestione diretta	15044801	P.O. BOSCOTRECASE	BOSCOTRECASE (NA)	DEA I	15044201 15090301			3:29		23:14	9,74%			02:40			2076		0	1,88%				0,00%	02:58			18824		1	5,18%				0,00%
Casa Di Cura Privata - Accreditata	15044901	CASA DI CURA PRIVATA VILLA DEI PINI SPA	Avellino AV																															
Azienda Ospedaliera	15090101	AZIENDA OSPEDALIERA 'A. CARDARELLI'	NAPOLI (NA)	DEA II	15090101	AZIENDA OSPEDALIERA 'A. CARDARELLI'	30-NEUROCHIRURGIA 47-GRANDIUSTIONATI	10:55	11:14	13:24	10,66%	12,21%	11,88%	02:47	05:35	04:49	170	64	233	2,35%	6,25%	2,58%	1,56%	2,58%	04:39	05:45	06:46	34266	16552	24276	13,01%	11,94%	11,72%	5,84%	7,78%
Azienda Ospedaliera	15090201	A.O.R.N. SANTOBONO PAUSILIPON	NAPOLI (NA)	DEA II	15090201	A.O.R.N. SANTOBONO PAUSILIPON	76-NEUROCHIRURGIAPEDIATRICA	2:37	2:08	1:59	5,57%	1,08%	8,49%	01:27	01:31	01:46	13269	4939	5622	0,96%	1,05%	1,01%	0,59%	0,32%	01:55	02:18	02:09	67818	47946	69515	6,72%	5,69%	3,70%	2,93%	2,05%
Azienda Ospedaliera	15090202	OSPEDALE PAUSILIPON	Napoli NA																															
Azienda Ospedaliera	15090203	PRESIDIO OSPEDALIERO SANTISSIMA ANNUNZIATA	Napoli NA																															
Azienda Ospedaliera	15090301	Azienda Ospedaliera dei Colli	NAPOLI (NA)	DEA II	15090301	Azienda Ospedaliera dei Colli	06-CARDIOCHIRURGIAPEDIATRICA 07-CARDIOCHIRURGIA																													
Azienda Ospedaliera	15090302	Azienda Ospedaliera dei Colli -P Cotugno	NAPOLI (NA)	DEA II				2:47	3:26	6:20	2,50%	4,75%	7,33%				0	0	0					0,00%	01:03	02:27	03:21	1907	5776	4625	43,05%	27,86%	24,69%		0,00%
Azienda Ospedaliera	15090303	Azienda Ospedaliera dei Colli -P CTO	NAPOLI (NA)	DEA II			30-NEUROCHIRURGIA	4:17	6:15	5:45	3,79%	9,45%	17,94%	02:15	02:47	03:30	695	349	655	2,45%	0,29%	1,22%	0,00%	0,00%	02:56	03:48	04:16	13986	16003	19549	6,19%	3,79%	3,43%	0,30%	0,41%
Azienda Ospedaliera integrata con l'Universita	15090401	A.O.OO.RR.S.GIOVANNI DI DIO E RUGGI D'ARAGONA	SALERNO (SA)	DEA II	15090401	A.O.OO.RR.S.GIOVANNI DI DIO E RUGGI D'ARAGONA	07-CARDIOCHIRURGIA 30-NEUROCHIRURGIA	5:15	6:37	6:27	3,71%	2,55%	9,94%	01:26	01:47	02:05	3981	1012	1641	3,44%	1,38%	0,98%	0,00%	0,00%	02:32	03:25	03:16	58501	35111	49407	12,07%	15,74%	13,38%	0,19%	0,24%
Azienda Ospedaliera integrata con l'Universita	15090402	OSPEDALE AMICO G. FUCITO	MERCATO SAN SEVERINO (SA)	PS	15090401	A.O.OO.RR.S.GIOVANNI DI DIO E RUGGI D'ARAGONA		5:11	6:53	7:40	8,49%	6,49%	10,72%	02:02	01:35	02:34	855	110	248	0,47%	0,00%	0,00%		0,00%	02:55	03:34	03:26	12220	8696	10678	6,40%	6,06%	5,70%		0,00%
A.O. Integrata Con L'universita'	15090403	PRESIDIO OSPEDALIRO GIOVANNI DA PROCIDA	Salerno SA																															
Azienda Ospedaliera integrata con l'Universita	15090404	P.O. S. M. DELL'OLMO	CAVA DE' TIRRENI (SA)	PS	15090401	A.O.OO.RR.S.GIOVANNI DI DIO E RUGGI D'ARAGONA		2:05	2:55	3:01	8,70%	4,43%	9,10%	01:56	01:55	02:00	386	104	219	0,52%	0,00%	0,00%		0,00%	01:39	02:17	02:16	20299	8933	12319	6,47%	7,68%	6,96%		0,00%
Azienda Ospedaliera integrata con l'Universita	15090405	P.O. ITALIA GIORDANO	RAVELLO (SA)	PS	15090401	A.O.OO.RR.S.GIOVANNI DI DIO E RUGGI D'ARAGONA		1:56	2:11	2:19	1,99%	1,09%	2,28%	00:49	00:57	01:02	5	13	12	0,00%	0,00%	0,00%		0,00%	01:25	01:32	01:40	1424	3234	4316	0,70%	0,59%	0,70%		0,00%
Azienda Ospedaliera	15090501	AZIENDA OSPEDALIERA S.G. MOSCATI	AVELLINO (AV)	DEA II	15090501	AZIENDA OSPEDALIERA S.G. MOSCATI	07-CARDIOCHIRURGIA 30-NEUROCHIRURGIA	7:08	7:56	8:20	7,68%	5,64%	5,56%	02:45	03:38	03:18	1246	1020	1227	2,81%	6,37%	3,99%		0,00%	02:25	03:53	03:11	21215	12937	18392	13,20%	17,65%	14,04%		0,00%
Azienda Ospedaliera	15090502	Plesso A.Landolfi Solofra	SOLOFRA (AV)		15090501	AZIENDA OSPEDALIERA S.G. MOSCATI		1:52	0:07	0:06	3,51%			01:53	01:40		308	0	0	0,97%				0,00%	01:46	01:25		11512	2	0	10,42%	100,00%			0,00%
Azienda Ospedaliera	15090601	AZIENDA OSPEDALE 'G.RUMMO'	BENEVENTO (BN)	DEA II	15090601	AZIENDA OSPEDALE 'G.RUMMO'	30-NEUROCHIRURGIA	5:58	8:54	9:14	17,00%	0,78%	6,56%	02:21	02:04	02:00	861	168	605	7,08%	3,57%	2,31%		0,00%	02:54	04:05	02:29	16535	7818	14938	11,91%	20,48%	13,58%		0,00%
Azienda Ospedaliera	15090602	P.O. Sant'Alfonso Maria de' Liguori	SANT'AGATA DE' GOTI (BN)		15090601	AZIENDA OSPEDALE 'G.RUMMO'		1:51	3:05	2:52	2,35%	0,77%	2,78%	01:31	01:33	01:28	341	133	191		0,00%	0,00%		0,00%	01:39	02:14	01:35	3296	3529	5104		4,79%	0,84%		0,00%
Azienda Ospedaliera	15090701	A.O. SANT'ANNA E SAN SEBASTIANO CASERTA	CASERTA (CE)	DEA II	15090701	A.O. SANT'ANNA E SAN SEBASTIANO CASERTA	07-CARDIOCHIRURGIA 30-NEUROCHIRURGIA	3:45	3:07	3:43	8,33%	11,74%	12,57%	01:47	02:14	02:40	25576	15634	18311	2,57%	3,08%	2,45%	0,03%	0,07%	02:53	03:14	03:08	35826	21341	25875	12,74%	12,05%	11,09%	2,27%	2,32%
Azienda Ospedaliera universitaria integrata con il Servizio Sanitario Nazionale	15090801	AZIENDA OSPEDALIERA UNIVERSITARIA UNICAM	NAPOLI (NA)					0:59	1:06	1:15	0,69%	0,10%	0,97%	00:29	00:18	00:18	54	50	52	0,00%	0,00%	1,92%		0,00%	00:58	00:51	00:50	3886	4048	4141	22,83%	25,47%	25,55%		0,00%
Azienda Ospedaliera universitaria integrata con il Servizio Sanitario Nazionale	15090901	A.O.U. 'FEDERICO II' DI NAPOLI	NAPOLI (NA)	PS			07-CARDIOCHIRURGIA 30-NEUROCHIRURGIA	1:14	1:28	1:20	0,25%	1,08%	1,30%	00:22	00:56	00:47	4	11	27	0,00%	0,00%	0,00%		0,00%	00:53	01:19	01:21	669	1552	2742	20,18%	25,26%	29,10%		0,00%
IRCCS pubblico	15091001	ISTITUTO NAZIONALE TUMORI DI NAPOLI	NAPOLI (NA)																															
Istituto Di Ricovero E Cura A Carattere Scientifico - Privato	15091101	ISTITUTI CLINICI SCIENTIFICI MAUGERI S.P.A.	Telese Terme BN																															

TIPOLOGIA STRUTTURA	CODICE STRUTTURA a 8 CIFRE	DESCRIZIONE STRUTTURA	COMUNE / PROVINCIA	PS/ DEA I/ DEA II	Struttura di riferimento a 8 cifre	Struttura di riferimento	Alte specialità da DM 70/2015	Tempi medi di permanenza in ps (hh:mm)			nr. annuo di codici gialli/arancio			% degli accessi trasformati in ricoveri			% degli accessi trasformati in CC obi		Tempi medi di permanenza in ps (hh:mm)			nr. annuo di codici rossi			% degli accessi trasformati in ricoveri			% degli accessi trasformati in CC obi		Tempi medi di permanenza in ps (hh:mm)			nr. annuo di decessi in PS			Numero totale annuo di accessi in PS (N)			Numero totale annuo di trasferimenti altra struttura (N)		
								2019	2021	2022	2019	2021	2022	2019	2021	2022	2021	2022	2019	2021	2022	2019	2021	2022	2019	2021	2022	2021	2022	2019	2021	2022	2019	2021	2022	2019	2021	2022	2019	2021	2022
Ospedale a gestione diretta	15016601	P.O. S.M.SPERANZA BATTIPAGLIA	BATTIPAGLIA (SA)	PS	15090401	A.O.OO.RR.S.GIOVANNI DI DIO E RUGGI D'ARAGONA		03:32	07:52		2430	165		39,26%	46,06%				02:11	02:36		183	13		72,68%	84,62%				00:46			7			33077	1499		195	13	
Casa di cura privata accreditata	15016701	HYPPOCRATICA S.P.A. CASA DI CURA VILLA DEL SOLE	SALERNO (SA)																																				
Casa di cura privata accreditata	15017001	ICM- ISTITUTO CLINICO MEDITERRANEO SPA	AGROPOLI (SA)																																				
Casa Di Cura Privata - Accreditata	15017101	LA QUIETE - S.R.L.	Pellezzano SA																																				
Casa di cura privata accreditata	15017301	CASA DI CURA PRIVATA SALUS S.P.A.	BATTIPAGLIA (SA)																																				
Casa Di Cura Privata - Accreditata	15017501	CAMPOLONGO HOSPITAL S.P.A.	Eboli SA																																				
Casa di cura privata accreditata	15017601	CASA DI CURA PROF.DOTT. LUIGI COBELLIS	VALLO DELLA LUCANIA (SA)																																				
Casa di cura privata accreditata	15017701	CASA DI CURA TORTORELLA SPA	SALERNO (SA)																																				
Casa Di Cura Privata - Accreditata	15017801	VILLA CHIARUGI SRL	Nocera Inferiore SA																																				
Ospedale a gestione diretta	15018901	OSP.CIV. GAETANINA SCOTTO	PROCIDA (NA)	PS	15090101 15090301			02:00	02:01	01:55	71	56	558	29,58%	26,79%	8,24%		0,00%		03:38	02:16	9	10	68	11,11%	10,00%	22,06%		0,00%			01:07		3	1	2229	857	2667	69	21	119
Ospedale a gestione diretta	15019101	OSPEDALE S.M.DELLE GRAZIE	POZZUOLI (NA)	DEA I	15090101 15090301		30-NEUROCHIRURGIA	04:40	05:53	06:04	10336	8119	14378	23,06%	18,82%	15,82%	5,09%	14,15%	06:43	07:45	06:34	770	596	997	49,61%	46,98%	42,63%	26,51%	22,87%	00:45	00:58	00:20	70	42	45	41301	23891	43784	415	271	293
Casa Di Cura Privata - Accreditata	15019201	CASA DI CURA SANTA MARIA DEL POZZO	Somma Vesuviana NA																																				
Ospedale classificato o assimilato	15019601	FONDAZIONE EVANGELICA BETANIA	NAPOLI (NA)	PS	15090101 15044201 15090201 15090301			03:19	04:16	03:54	5245	6681	7959	22,96%	29,79%	25,96%		0,00%	04:25	06:32	05:06	112	253	252	41,96%	58,10%	44,44%		0,00%		00:53		3	15	14	25640	24138	28534	131	133	196
Casa Di Cura Privata - Accreditata	15035001	C.M.R. S.P.A.- CENTRO MEDICO DI DIAGNOSTICA E RIABILITAZIONE	Sant'agata De' Goti BN																																				
Casa Di Cura Privata - Accreditata	15037101	CASA DI CURA VILLA MARGHERITA SRL	Benevento BN																																				
Ospedale a gestione diretta	15038701	OSPEDALE DI ROCCADASPIDE	ROCCADASPIDE (SA)	PS	15090401	A.O.OO.RR.S.GIOVANNI DI DIO E RUGGI D'ARAGONA		03:02			641	32		46,80%	37,50%				02:34			37	7		59,46%	42,86%				00:30			2	4		9830	389		98	7	
Ospedale a gestione diretta	15041601	OSPEDALI RIUNITI AREA STABIESE	CASTELLAMMARE DI STABIA (NA)	DEA I	15044201 15090301			07:02	08:29	09:21	5863	3548	5913	27,05%	24,63%	25,11%	0,25%	4,58%	07:24	08:52	11:01	375	305	517	52,53%	40,33%	33,85%	0,66%	5,80%	00:34	00:39	00:35	36	67	99	54430	22401	38238	532	578	642
Ospedale a gestione diretta	15041602	NUOVO GRAGNANO	GRAGNANO (NA)		15090201	A.O.R.N. SANTOBONO PAUSILIPON																																		
Ospedale a gestione diretta	15041701	OSPEDALI RIUNITI PENISOLA SORRENTINA	SORRENTO (NA)	PS	15090301	Azienda Ospedaliera dei Colli		02:49	05:07	05:26	5142	3958	6583	26,88%	28,45%	20,34%	0,28%	6,12%	02:40	05:18	07:52	167	100	206	68,86%	68,00%	39,81%	1,00%	9,22%	00:35	00:28	00:45	15	20	32	13897	7576	11915	170	200	231
Ospedale a gestione diretta	15041702	P.O. DE LUCA E ROSSANO	VICO EQUENSE (NA)	PS				01:19	00:58	00:59	2198	512	931	31,39%	26,76%	24,70%		0,00%	03:33	01:01	00:58	22	82	24	45,45%	43,90%	66,67%		0,00%	00:53			2			10537	1511	3132	76	9	30
Casa Di Cura Privata - Accreditata	15042001	VILLA SILVIA "GIUSEPPE FERRUCCIO MONTESANO"	Roccapiemonte SA																																				
Casa di cura privata accreditata	15042301	CLINICA PADRE PIO S.r.l.	MONDRAGONE (CE)																																				
Ospedale a gestione diretta	15043601	OSPEDALI RIUNITI AREA NOLANA	NOLA (NA)	DEA I	15044201 15090301			04:55	06:47	07:34	6654	3869	5184	33,41%	36,83%	31,19%	1,11%	7,60%	04:08	05:59	06:07	302	377	573	62,25%	64,99%	58,64%	2,65%	3,14%	00:21	01:17	00:13	38	61	73	49970	23130	35178	407	234	230
Ospedale a gestione diretta	15043602	OSPED RIUNITI AREA NOLANA PLESSO POLLENA	POLLENA TROCCHIA (NA)							01:08	0		5					80,00%				0		0					0,00%						1,4		10			
Ospedale a gestione diretta	15043701	PRESIDIO OSPEDALIERO MADDALONI	MADDALONI (CE)	PS	15090701	A.O. SANT'ANNA E SAN SEBASTIANO CASERTA		05:39		11:31	2085		133	38,71%		98,50%		0,00%	06:05		06:10	110		19	69,09%		100,00%		0,00%	00:29			18			19010		152	96		
Ospedale a gestione diretta	15043801	PRESIDIO OSPEDALIERO MARCIANISE	MARCIANISE (CE)	PS	15090701	A.O. SANT'ANNA E SAN SEBASTIANO CASERTA		05:14	07:09	06:44	2221	1965	6058	25,66%	21,58%	14,25%		0,00%	04:54	09:31	08:41	119	126	222	32,77%	30,16%	36,49%		0,00%		00:29	01:03	20	41	69	25964	13459	30914	233	286	679
Ospedale A Gestione Diretta	15043901	PRESIDIO OSPEDALIERO SAN FELICE A CANCELLO	San Felice A Cancello CE																																				
Ospedale a gestione diretta	15044001	PRESIDIO OSPEDALIERO PIEDIMONTE MATESE	PIEDIMONTE MATESE (CE)	PS	15090701	A.O. SANT'ANNA E SAN SEBASTIANO CASERTA		02:51	06:01	04:14	1293	1270	3365	40,91%	34,41%	28,56%		0,00%	02:18	04:46	04:31	115	83	165	60,00%	49,40%	52,73%		0,00%	00:23	00:52	00:30	9	15	23	15322	7116	14124	106	84	144
Ospedale a gestione diretta	15044101	Presidio Ospedaliero di Agropoli	AGROPOLI (SA)	PS	15090401	A.O.OO.RR.S.GIOVANNI DI DIO E RUGGI D'ARAGONA		01:48			940	47		26,81%					00:46			21	0		14,29%								1			8891	325		348	9	
Ospedale a gestione diretta	15044201	Presidio Ospedaliero Ospedale del Mare	NAPOLI (NA)	DEA II	15044201	Presidio Ospedaliero Ospedale del Mare	30-NEUROCHIRURGIA	07:08	06:22	06:49	13171	2525	14757	23,63%	33,39%	20,33%		0,03%	08:41	08:47	07:26	942	364	1780	60,83%	65,93%	54,10%		0,00%	00:19	00:24		80	44	148	28608	5169	35355	264	26	306
Ospedale a gestione diretta	15044301	P.O. SAN PAOLO	NAPOLI (NA)	DEA I	15090101 15044201 15090201 15090301			02:52	03:52	03:53	12248	7375	8974	18,22%	16,41%	13,44%	3,00%	9,00%	02:06	03:28	03:39	810	482	507	65,31%	50,00%	49,11%	8,71%	10,26%			01:08	34	26	45	37469	26451	31961	188	224	262
Ospedale a gestione diretta	15044401	P.O. SAN GIOVANNI BOSCO	NAPOLI (NA)	DEA I	15090101 15044201 15090201 15090301		30-NEUROCHIRURGIA	03:31	03:32	00:46	17927	132	581	13,73%	38,64%	33,05%		0,00%	03:49	03:36	00:56	422	2	2	57,82%	100,00%	100,00%		0,00%		00:36		2			35048	175	920	37		
Ospedale A Gestione Diretta	15044402	PRESIDIO SANITARIO INTENSIVO NAPOLI EST BARRA	Napoli NA																																				
Ospedale a gestione diretta	15044501	P.O. dei PELLEGRINI	NAPOLI (NA)	DEA I	15090101 15044201 15090201 15090301			04:49	05:23	10:31	3796	4770	5770	18,94%	20,44%	19,24%	3,88%	3,40%	05:21	06:09	08:00	87	245	329	56,32%	45,71%	45,29%	14,29%	9,73%				7	45	52	30317	32477	40453	51	118	189
Ospedale a gestione diretta	15044502	PO Santa Maria Popolo degli Incurabili	NAPOLI (NA)																																				
Ospedale a gestione diretta	15044601	PO SANTA MARIA DI LORETO	NAPOLI (NA)	PS	15090101 15044201 15090201 15090301			02:23		01:49	3852		17	25,13%		41,18%		0,00%	01:36			120		0	70,00%				0,00%	00:21			2			22415		131	45		2
Ospedale a gestione diretta	15044602	PO CAPILUPI	CAPRI (NA)		15090101 15044201 15090201 15090301			01:46	02:00	01:47	188	228	240	43,09%	32,02%	31,25%		0,00%	01:19	01:26	02:18	11	16	20	54,55%	25,00%	15,00%		0,00%	00:14	00:24	00:13	2	2	1	2769	2290	2713	17	84	83
Ospedale a gestione diretta	15044701	P.O. TORRE DEL GRECO	TORRE DEL GRECO (NA)	PS	15044201 15090301			04:27	05:21	06:27	1191	1408	4772	21,75%	11,08%	10,67%		0,00%	06:28	07:43	10:22	141	100	278	41,13%	22,00%	19,06%		0,00%	01:04	01:16	01:29	14	10	52	12769	6422	17460	202	146	408
Ospedale a gestione diretta	15044801	P.O. BOSCOTRECASE	BOSCOTRECASE (NA)	DEA I	15044201 15090301			05:24			4839		0	19,80%				0,00%	07:20			216		0	40,74%				0,00%	01:08			14			25955		1	538		
Casa Di Cura Privata - Accreditata	15044901	CASA DI CURA PRIVATA VILLA DEI PINI SPA	Avellino AV																																				
Azienda Ospedaliera	15090101	AZIENDA OSPEDALIERA 'A. CARDARELLI'	NAPOLI (NA)	DEA II	15090101	AZIENDA OSPEDALIERA 'A. CARDARELLI'	30-NEUROCHIRURGIA 47-GRANDIUSTIONATI	06:29	08:04	08:49	30332	15725	25888	40,85%	30,44%	29,34%	6,15%	17,32%	03:53	04:46	06:20	5092	3037	4297	78,02%	68,42%	64,21%	9,05%	12,29%	01:34	00:21	00:20	94	250	334	69860,1	35378	54694	894	526	765
Azienda Ospedaliera	15090201	A.O.R.N. SANTOBONO PAUSILIPON	NAPOLI (NA)	DEA II	15090201	A.O.R.N. SANTOBONO PAUSILIPON	76-NEUROCHIRURGIAPEDIATRICA	03:42	04:55	03:45	7949	7263	12766	32,17%	15,99%	17,84%	19,37%	12,37%	02:35	05:32	04:14	245	224	292	84,49%	60,71%	64,04%	28,57%	26,03%					1	1	89281	60372	88195	950	861	1025
Azienda Ospedaliera	15090202	OSPEDALE PAUSILIPON	Napoli NA																																				
Azienda Ospedaliera	15090203	PRESIDIO OSPEDALIERO SANTISSIMA ANNUNZIATA	Napoli NA																																				
Azienda Ospedaliera	15090301	Azienda Ospedaliera dei Colli	NAPOLI (NA)	DEA II	15090301	Azienda Ospedaliera dei Colli	06-CARDIOCHIRURGIAPEDIATRICA 07-CARDIOCHIRURGIA																																		
Azienda Ospedaliera	15090302	Azienda Ospedaliera dei Colli -P Cotugno	NAPOLI (NA)	DEA II				01:01	05:33	08:25	176	1586	1572	82,39%	88,71%	85,81%		0,00%	00:27	04:43	06:34	34	190	205	97,06%	87,89%	77,07%		0,00%			01:45		23	51	2117	7552	6402	54	353	102
Azienda Ospedaliera	15090303	Azienda Ospedaliera dei Colli -P CTO	NAPOLI (NA)	DEA II			30-NEUROCHIRURGIA	04:33	06:07	06:17	7409	9609	13920	28,45%	15,91%	16,24%	0,50%	3,83%	05:46	07:51	07:27	632	716	874	67,88%	58,66%	56,98%	7,82%	9,61%			01:36	13	16	22	22722	26677	34998	70	129	128
Azienda Ospedaliera integrata con l'Universita	15090401	A.O.OO.RR.S.GIOVANNI DI DIO E RUGGI D'ARAGONA	SALERNO (SA)	DEA II	15090401	A.O.OO.RR.S.GIOVANNI DI DIO E RUGGI D'ARAGONA	07-CARDIOCHIRURGIA 30-NEUROCHIRURGIA	09:29	10:56	10:57	10863	7030	9343	44,52%	45,63%	44,42%	0,94%	5,95%	07:17	10:16	09:58	1172	981	1345	83,36%	75,64%	78,74%	0,41%	0,74%	00:23	01:13	00:40	103	193	199	74517	44134	61736	272	193	196
Azienda Ospedaliera integrata con l'Universita	15090402	OSPEDALE AMICO G. FUCITO	MERCATO SAN SEVERINO (SA)	PS	15090401	A.O.OO.RR.S.GIOVANNI DI DIO E RUGGI D'ARAGONA		06:25	07:22	06:13	2906	3191	4812	21,23%	19,34%	16,13%		0,00%	08:51	12:36	10:18	126	251	342	56,35%	47,81%	45,61%		0,00%	00:45	01:03	00:18	44	39	62	16107	12248	16080	164	155	185
A.O. Integrata Con L'universita'	15090403	PRESIDIO OSPEDALIRO GIOVANNI DA PROCIDA	Salerno SA																																				
Azienda Ospedaliera integrata con l'Universita	15090404	P.O. S. M. DELL'OLMO	CAVA DE' TIRRENI (SA)	PS	15090401	A.O.OO.RR.S.GIOVANNI DI DIO E RUGGI D'ARAGONA		03:33	04:37	04:38	5382	2425	3690	20,87%	29,65%	24,25%		0,00%	04:03	07:17	07:50	207	129	233	41,55%	50,39%	47,21%		0,00%	00:35	00:28	00:42	7	15	14	26274	11591	16461	364	110	207
Azienda Ospedaliera integrata con l'Universita	15090405	P.O. ITALIA GIORDANO	RAVELLO (SA)	PS	15090401	A.O.OO.RR.S.GIOVANNI DI DIO E RUGGI D'ARAGONA		02:53	03:23	03:45	752	1741	1896	6,65%	7,01%	8,81%		0,00%	03:16	03:06	03:36	35	61	99	5,71%	6,56%	12,12%		0,00%	00:39	00:43	01:19	1	6	8	2216	5049	6323	108	220	298
Azienda Ospedaliera	15090501	AZIENDA OSPEDALIERA S.G. MOSCATI	AVELLINO (AV)	DEA II	15090501	AZIENDA OSPEDALIERA S.G. MOSCATI	07-CARDIOCHIRURGIA 30-NEUROCHIRURGIA	06:54	09:17	09:11	11210	9418	15308	33,49%	40,01%	35,38%		0,00%	07:04	08:15	08:47	1495	1312	2050	63,75%	68,29%	64,83%		0,00%				49	76	156	35166	24687	36977			
Azienda Ospedaliera	15090502	Plesso A.Landolfi Solofra	SOLOFRA (AV)		15090501	AZIENDA OSPEDALIERA S.G. MOSCATI		02:13	02:07	00:06	1650	16	1	29,15%	100,00%	100,00%		0,00%	02:16	00:43		46	2	0	56,52%	100,00%			0,00%				2			13516	20	3			
Azienda Ospedaliera	15090601	AZIENDA OSPEDALE 'G.RUMMO'	BENEVENTO (BN)	DEA II	15090601	AZIENDA OSPEDALE 'G.RUMMO'	30-NEUROCHIRURGIA	09:32	10:51	08:49	6512	3142	12839	34,08%	48,82%	28,05%		0,00%	10:18	11:06	10:59	599	783	1630	64,77%	59,26%	56,63%		0,00%	01:02			42	88	189	24507	11911	30012	101	176	246
Azienda Ospedaliera	15090602	P.O. Sant'Alfonso Maria de' Liguori	SANT'AGATA DE' GOTI (BN)		15090601	AZIENDA OSPEDALE 'G.RUMMO'		02:59	05:21	03:35	613	330	3132		27,58%	10,47%		0,00%	05:34	05:09	08:16	7	25	49		36,00%	26,53%		0,00%			00:11	2	10	11	4257	4017	8476	35	46	127
Azienda Ospedaliera	15090701	A.O. SANT'ANNA E SAN SEBASTIANO CASERTA	CASERTA (CE)	DEA II	15090701	A.O. SANT'ANNA E SAN SEBASTIANO CASERTA	07-CARDIOCHIRURGIA 30-NEUROCHIRURGIA	09:31	10:56	08:12	6148	726	3407	50,52%	55,92%	26,09%	66,67%	0,23%	04:48	06:16	06:58	557	715	780	78,64%	71,75%	68,46%	0,14%	0,00%	00:25	00:35	00:15	84	86	101	68107	38416	48373	343	198	299
Azienda Ospedaliera universitaria integrata con il Servizio Sanitario Nazionale	15090801	AZIENDA OSPEDALIERA UNIVERSITARIA UNICAM	NAPOLI (NA)					00:49	00:35	00:24	247	60	37	64,37%	41,67%	67,57%		0,00%	01:02			11	0	0	100,00%				0,00%							4198	4158	4230		1	3
Azienda Ospedaliera universitaria integrata con il Servizio Sanitario Nazionale	15090901	A.O.U. 'FEDERICO II' DI NAPOLI	NAPOLI (NA)	PS			07-CARDIOCHIRURGIA 30-NEUROCHIRURGIA	01:03	01:23	01:19	2529	4641	5453	40,69%	36,13%	39,54%		0,00%	00:07	00:56	00:09	9	4	6	100,00%	100,00%	100,00%		0,00%							3211	6208	8228	2	21	10
IRCCS pubblico	15091001	ISTITUTO NAZIONALE TUMORI DI NAPOLI	NAPOLI (NA)																																				
Istituto Di Ricovero E Cura A Carattere Scientifico - Privato	15091101	ISTITUTI CLINICI SCIENTIFICI MAUGERI S.P.A.	Telese Terme BN																																				

9. Indici Sintetici Complessivi (ISCO) per Rete- anno 2022 Regione Campania

Si riportano di seguito i valori degli indici ISCO per ciascuna Rete, espressi su scala da 0 a 100; il posizionamento della freccia indica il livello di performance complessivo raggiunto dalla Rete.

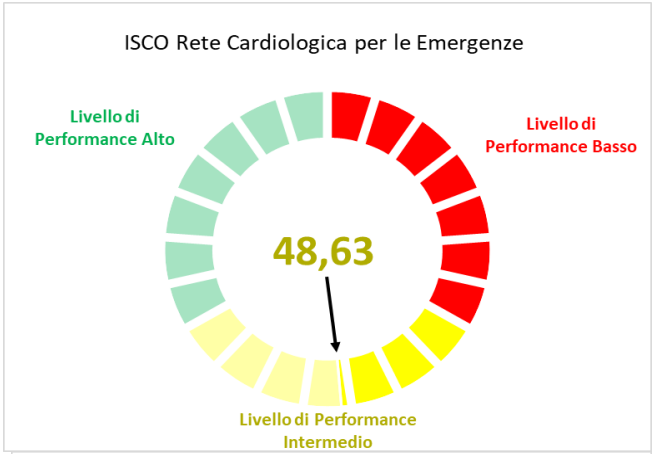

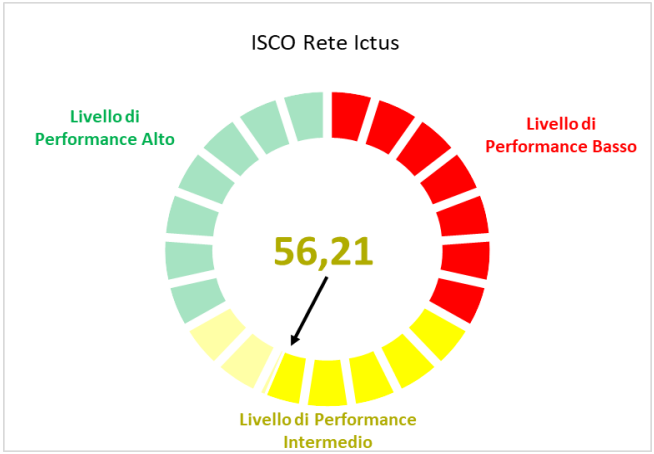

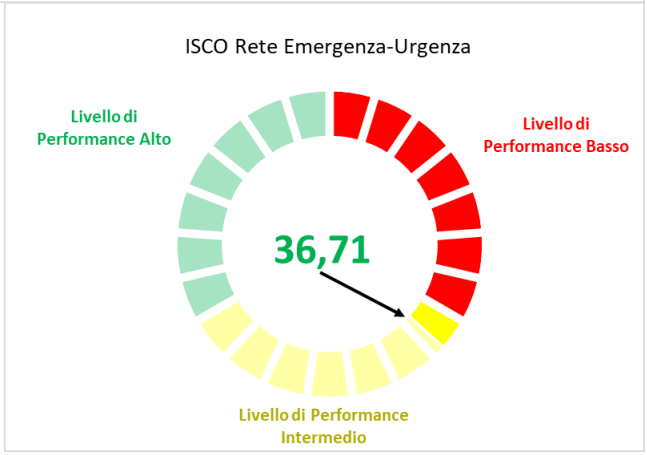

10. Raccomandazioni

10.1. Rete cardiologica per l'emergenza

La Proporzione IMA STEMI trattati entro 90 minuti ha una media del 45%, valore molto basso da migliorare su tutto il territorio regionale. La mortalità a 30 gg per IMA è di poco superiore all' 8% e risulta da migliorare specialmente nelle asl dove si supera di molto il valore soglia. La mortalità a 30 gg per BPAC è da migliorare su tutto il territorio. Attesi ¼ dei pazienti con alto rischio ischemico residuo in linea con quanto rilevato; tuttavia, l'invio a programma riabilitativo appare da migliorare.

10.2. Rete ictus

In merito alla mortalità a 30 giorni, la Regione Campania appare la seconda regione con più alta mortalità. In merito alle procedure di trombolisi e trombectomia, l'accesso alla rivascolarizzazione farmacologica non è diffuso nei P.S.; sarebbe utile una revisione del percorso ictus acuto; complessivamente la Regione non raggiunge il target e potenziare l'accesso per le aree di Benevento, Napoli sud e Salerno, migliorando l'efficienza della rete nelle 3 aree territoriali. In merito al trattamento dell'emorragia subaracnoidea, riflettere sulla possibilità di migliorare la conoscenza dell'intervento concentrandola nelle asl con maggiore esperienza per rispettare la finestra temporale.

In relazione all' invio a programma di riabilitazione, la percentuale suggerisce che è ancora insufficiente la possibilità di attivare un percorso riabilitativo dove indirizzare i pazienti. Utile potenziare l'offerta ma soprattutto rivedere la modalità di invio rafforzando la rete tra strutture per acuti e post acuti, le aree di Avellino, Benevento e Salerno mostrano maggiore necessità di potenziamento e ottimizzazione dell'offerta territoriale probabilmente attraverso un più adeguato network tra strutture.

10.3. Rete trauma

Gli indicatori analizzati per la rete trauma non permettono di valutare l'effettiva presa in carico e performance perché, al momento sono focalizzati sull'impatto dell'occupazione dei posti letto da trauma in neurochirurgia e terapia intensiva. La rete trauma si embrica a più livelli con la rete dell'emergenza - urgenza e delle specialistiche ad alto impatto assistenziale; quindi, sarà necessario discriminare meglio la dinamica e le funzioni per ciascuna Regione/P.A.

10.4. Rete emergenza-urgenza

La percentuale di ricoveri della Regione appare sopra la media nazionale, ricoverando una discreta percentuale di codici verdi. Il tempo di permanenza in PS è alto per i codici giallo e verde. I ricoveri totali da Pronto Soccorso sono un numero limitato con una più elevata permanenza in P.S. per i codici gialli e verdi. Si nota una elevata percentuale di abbandono indipendentemente dal codice triage molto al di sopra della media nazionale.

Nello specifico, si consiglia di migliorare la percentuale di ricoveri di codici bianchi e verdi che insistono sulle aree di Caserta, Benevento e Salerno. Si nota una criticità in merito al Tempo di permanenza in PS per il codice bianco per le aree di Avellino e Caserta, per il codice giallo su Avellino, Benevento e Napoli 3, per il verde su Avellino e per il rosso un po' diffusa su tutte le asl rispetto alla media nazionale eccetto l'area di Napoli 1.

Si nota che per le Asl di Avellino e Benevento non ci sono accessi con trasferimento in OBI; per cui risulta da chiarire se tale criticità sia dovuta ad un errore di mancata rilevazione del dato o ad assenza dell'OBI; in questo ultimo caso andrebbe istituito il servizio.

Reti Tempo Dipendenti

EMILIA-ROMAGNA

Analisi della struttura e processi di governance della Rete

La Regione Emilia-Romagna ha formalizzato le Reti Tempo-Dipendenti ed è stato approvato il Piano di Rete e relativo sistema di monitoraggio e indicatori specifici per valutare i meccanismi organizzativi delle Reti; è stato previsto un finanziamento dedicato.

Sono stati formalizzati i principali PDTA regionali da implementare nelle reti.

La Regione ha integrato i percorsi delle Reti TD con le strutture territoriali previste dal DM 77/2022 per i cambiamenti di setting assistenziale.

Sintesi dei Risultati

Di seguito sono rappresentati, per ciascuna rete, i volumi e gli esiti degli indicatori calcolati per la Regione Emilia-Romagna per l'anno 2022.

1. Indicatori Rete Cardiologica

1.1. Volume di ricoveri per IMA, PTCA, interventi chirurgici di BPCA

Area territoriale	Volume di ricoveri per IMA	Volume di ricoveri per PTCA	Volume di ricoveri per interventi di BPCA
Azienda Usl Bologna	1.820	1.846	201
Azienda Usl Della Romagna	2.279	2.722	280
Azienda Usl Ferrara	767	861	
Azienda Usl Imola	224	149	
Azienda Usl Modena	1.602	1.912	198
Azienda Usl Parma	1.079	551	192
Azienda Usl Piacenza	627	732	
Azienda Usl Reggio Emilia	796	731	88
EMILIA ROMAGNA	**9.194**	**9.504**	**959**

1.2. Proporzione di IMA STEMI trattati con PTCA entro 90' dal ricovero

Area territoriale	Numero di ricoveri per IMA STEMI	Numero di ricoveri per IMA STEMI in cui il paziente abbia eseguito una PTCA entro 90'	Tasso	Tasso Adj	P-Value
Azienda Usl Bologna	551	333	60,44%		
Azienda Usl Della Romagna	818	514	62,84%		
Azienda Usl Ferrara	206	142	68,93%		
Azienda Usl Imola	15	0	0,00%		
Azienda Usl Modena	417	226	54,20%		
Azienda Usl Parma	241	120	49,79%		
Azienda Usl Piacenza	172	97	56,40%		
Azienda Usl Reggio Emilia	283	169	59,72%		
EMILIA ROMAGNA	**2703**	**1601**	**59,23%**	**65,28%**	**<0,001**

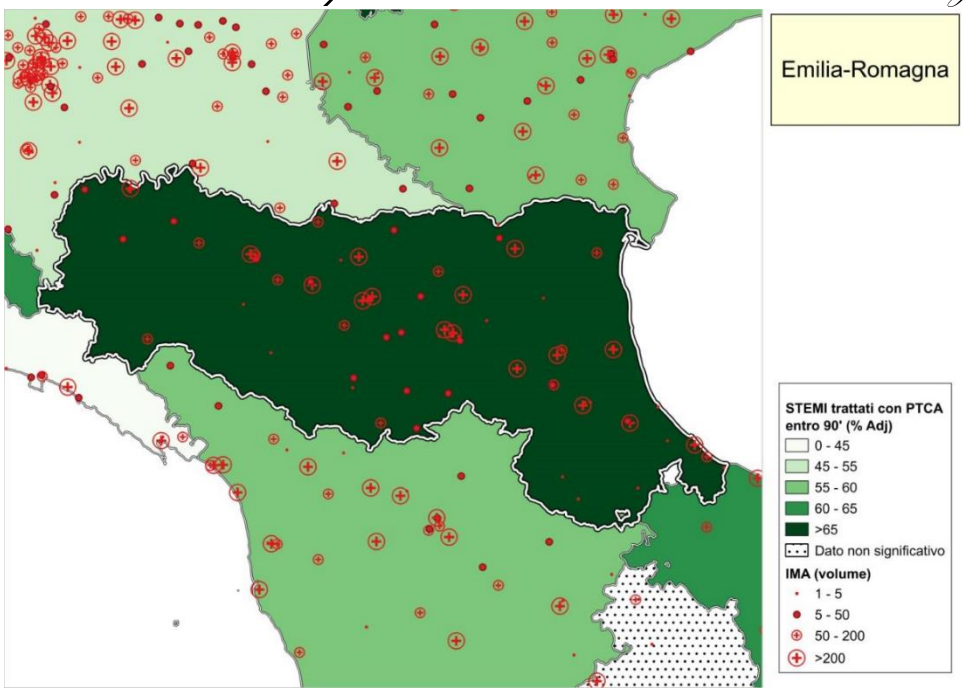

STRUTTURA	ASL	IMA (Volume)
OSPEDALE "GUGLIELMO DA SALICETO"	Azienda Usl Piacenza	526
OSPEDALE CASTEL SAN GIOVANNI	Azienda Usl Piacenza	38
OSPEDALE FIORENZUOLA D'ARDA	Azienda Usl Piacenza	10
OSPEDALE DI MONTAGNA DI BOBBIO	Azienda Usl Piacenza	1
PRESIDIO OSPEDALIERO FIDENZA-SAN SECONDO	Azienda Usl Parma	170
OSPEDALE S.MARIA BORGO VAL DI TARO	Azienda Usl Parma	55
AUSL REGGIO EMILIA - OSPEDALE DI GUASTALLA	Azienda Usl Reggio Emilia	178
OSPEDALE "S.SEBASTIANO" CORREGGIO	Azienda Usl Reggio Emilia	3
OSPEDALE "E.FRANCHINI" MONTECCHIO	Azienda Usl Reggio Emilia	65
OSPEDALE "S.ANNA" CASTELNOVO NE MONTI	Azienda Usl Reggio Emilia	2
ARCISPEDALE SANTA MARIA NUOVA DI REGGIO	Azienda Usl Reggio Emilia	515
ISTITUTO IN TECNOLOGIE AVANZATE E MODELLI ASSISTENZIALI IN ONCOLOGIA	Azienda Usl Reggio Emilia	1
OSPEDALE "B. RAMAZZINI" CARPI	Azienda Usl Modena	257
OSPEDALE "SANTA MARIA BIANCA" MIRANDOLA	Azienda Usl Modena	15
OSPEDALE VIGNOLA	Azienda Usl Modena	31
OSPEDALE PAVULLO NEL FRIGNANO	Azienda Usl Modena	36
AUSL IMOLA - OSPEDALE S. MARIA SCALETTA	Azienda Usl Imola	224

STRUTTURA	ASL	IMA (Volume)
AUSL BOLOGNA - OSPEDALE MAGGIORE	Azienda Usl Bologna	568
OSPEDALE BELLARIA	Azienda Usl Bologna	27
OSPEDALE "DOSSETTI" BAZZANO	Azienda Usl Bologna	19
OSPEDALE "A. COSTA" PORRETTA TERME	Azienda Usl Bologna	67
OSPEDALE VERGATO	Azienda Usl Bologna	7
OSPEDALE "SIMIANI" LOIANO	Azienda Usl Bologna	11
OSPEDALE BENTIVOGLIO	Azienda Usl Bologna	216
OSPEDALE BUDRIO	Azienda Usl Bologna	5
OSPEDALE "S.SALVATORE" S. GIOVANNI IN PERSICETO	Azienda Usl Bologna	9
OSPEDALE DEL DELTA	Azienda Usl Ferrara	133
OSPEDALE "MAZZOLANI VANDINI" ARGENTA	Azienda Usl Ferrara	2
STABILIMENTO OSPEDALIERO " SS. ANNUNZIATA	Azienda Usl Ferrara	113
OSPEDALE "SANTA MARIA DELLE CROCI"	Azienda Usl Della Romagna	531
OSPEDALE "UMBERTO I " LUGO	Azienda Usl Della Romagna	125
OSPEDALE "DEGLI INFERMI " FAENZA	Azienda Usl Della Romagna	163
PRESIDIO OSPEDALIERO FORLI'	Azienda Usl Della Romagna	360
OSPEDALE "NEFETTI" SANTA SOFIA	Azienda Usl Della Romagna	1
PRESIDIO OSPEDALIERO CESENA	Azienda Usl Della Romagna	220
OSPEDALE "GINESIO MARCONI" CESENATICO	Azienda Usl Della Romagna	4
OSPEDALE "PIETRO ANGIOLONI" BAGNO DI ROMAGNA	Azienda Usl Della Romagna	1
AUSL ROMAGNA - OSPEDALE DI RIMINI	Azienda Usl Della Romagna	433
OSPEDALE "FRANCHINI" SANTARCANGELO DI ROMAGNA	Azienda Usl Della Romagna	5
OSPEDALE SACRA FAMIGLIA NOVAFELTRIA	Azienda Usl Della Romagna	4
NUOVO OSPEDALE CIVILE DI SASSUOLO S.P.A.	Azienda Usl Modena	156
AUSL ROMAGNA - OSPEDALE DI RICCIONE	Azienda Usl Della Romagna	189
OSPEDALE "CERVESI" CATTOLICA	Azienda Usl Della Romagna	1
ISTITUTO DELLE SCIENZE NEUROLOGICHE DI BOLOGNA	Azienda Usl Bologna	8
CASA DI CURA PRIVATA PIACENZA S.P.A.	Azienda Usl Piacenza	1
CASA DI CURA PRIVATA S. ANTONINO S.R.L.	Azienda Usl Piacenza	1
CASA DI CURA S.GIACOMO S.R.L.	Azienda Usl Piacenza	50
CASA DI CURA CITTA' DI PARMA	Azienda Usl Parma	10
HOSPITAL PICCOLE FIGLIE	Azienda Usl Parma	1
HOSPITAL VAL PARMA	Azienda Usl Parma	1
SALUS HOSPITAL S.P.A	Azienda Usl Reggio Emilia	32
HESPERIA HOSPITAL MODENA S.R.L.	Azienda Usl Modena	50
VILLA PINETA S.R.L.	Azienda Usl Modena	1
OSPEDALE PRIVATO ACCREDITATO VILLA CHIARA	Azienda Usl Bologna	2
CASA DI CURA PROF. NOBILI S.P.A.	Azienda Usl Bologna	8
CASA DI CURA VILLA ERBOSA OSPEDALE PRIVATO	Azienda Usl Bologna	3
OSPEDALE PRIVATO ACCREDITATO NIGRISOLI	Azienda Usl Bologna	6
OSPEDALE PRIVATO ACCREDITATO VILLA TORRI	Azienda Usl Bologna	4
OSPEDALE PRIVATO ACCREDITATO VILLA LAURA	Azienda Usl Bologna	2
OSPEDALE PRIVATO ACCREDITATO VILLA REGINA	Azienda Usl Bologna	1
CASA DI CURA QUISISANA S.R.L.	Azienda Usl Ferrara	11
CASA DI CURA SALUS S.R.L.	Azienda Usl Ferrara	1
OSPEDALE PRIVATO DOMUS NOVA S.P.A.	Azienda Usl Della Romagna	2
VILLA MARIA CECILIA HOSPITAL	Azienda Usl Della Romagna	218
OSPEDALE PRIVATO SAN PIER DAMIANO HOSPITAL	Azienda Usl Della Romagna	7
OSPEDALE PRIVATO ACCREDITATO VILLA IGEA	Azienda Usl Della Romagna	2
VILLA SERENA	Azienda Usl Della Romagna	3
MALATESTA NOVELLO	Azienda Usl Della Romagna	10
FONDAZIONE DON CARLO GNOCCHI ONLUS	Azienda Usl Parma	139
AZIENDA OSPEDALIERA UNIVERSITARIA DI PARMA	Azienda Usl Parma	703
AZIENDA OSPEDALIERA-UNIVERSITARIA DI MODENA	Azienda Usl Modena	338
NUOVO OSPEDALE CIVILE S.AGOSTINO - ESTE	Azienda Usl Modena	718
IRCCS AZIENDA OSPEDALIERA - UNIVERSITARIA DI BOLOGNA	Azienda Usl Bologna	854
AZIENDA OSPEDALIERA-UNIVERSITARIA DI FERRARA	Azienda Usl Ferrara	507
ISTITUTO ORTOPEDICO RIZZOLI	Azienda Usl Bologna	3

1.3. Mortalità a 30 giorni dal ricovero per Infarto Miocardico Acuto (IMA)

Area territoriale	Nr. episodi di IMA	Nr.episodi di IMA, in cui il paziente risulta deceduto entro 30 gg dal ricovero	Tasso grezzo	Tasso Adj	P-Value
Azienda Usl Bologna	1.327	98	7,39%	6,05%	<0,001
Azienda Usl Della Romagna	1.457	108	7,41%	6,55%	<0,001
Azienda Usl Ferrara	571	60	10,51%	9,06%	<0,001
Azienda Usl Imola	121	5	4,13%	2,91%	<0,001
Azienda Usl Modena	1.110	77	6,94%	5,54%	<0,001
Azienda Usl Parma	602	51	8,47%	7,75%	<0,001
Azienda Usl Piacenza	470	38	8,09%	7,27%	<0,001
Azienda Usl Reggio Emilia	571	30	5,25%	5,30%	<0,001
EMILIA ROMAGNA	**6.229**	**467**	**7,50%**	**6,48%**	**<0,001**

1.4. Mortalità a 30 giorni dall'intervento di bypass aorto-coronarico (BPAC)

Area territoriale	Ricoveri con esecuzione di BPAC isolato	Ricoveri con esecuzione di BPAC isolato, in cui il paziente risulta deceduto entro 30 gg dalla data dell'intervento	Tasso grezzo	Tasso Adj	P-Value
Azienda Usl Bologna	187	1	0,53%		
Azienda Usl Della Romagna	259	11	4,25%		
Azienda Usl Modena	183	1	0,55%		
Azienda Usl Parma	174	1	0,57%		
Azienda Usl Reggio Emilia	76	3	3,95%		
EMILIA ROMAGNA	**879**	**17**	**1,93%**	**1,84%**	**<0,001**

In tabella sono riportate solo le aree territoriali che hanno almeno un valore al denominatore.

1.5. Individuazione dei "pazienti ad alto rischio ischemico residuo"

Area territoriale	Pazienti con diagnosi principale IMA STEMI o NSTEMI	Pazienti con diagnosi principale IMA STEMI o NSTEMI ad alto rischio	Tasso grezzo	Tasso Adj	P-Value
Azienda Usl Bologna	1.671	447	26,75%	26,05%	<0,001
Azienda Usl Della Romagna	1.964	279	14,21%	13,95%	<0,001
Azienda Usl Ferrara	699	60	8,58%	8,17%	<0,001
Azienda Usl Imola	168	46	27,38%	26,37%	<0,001
Azienda Usl Modena	1.439	381	26,48%	25,60%	<0,001
Azienda Usl Parma	787	144	18,30%	17,98%	<0,001
Azienda Usl Piacenza	543	53	9,76%	9,45%	<0,001
Azienda Usl Reggio Emilia	672	150	22,32%	22,51%	<0,001
EMILIA ROMAGNA	**7.943**	**1.560**	**19,64%**	**19,17%**	**<0,001**

1.6. Invio a programma di cardiologia riabilitativa (CR) degenziale o ambulatoriale

Area territoriale	Nr. ricoveri di pz con diagnosi principale di sindrome coronarica acuta, insufficienza cardiaca o ad alto rischio ischemico residuo	Nr. ricoveri di pz con diagnosi principale di sindrome coronarica acuta, insufficienza cardiaca o ad alto rischio ischemico residuo indirizzati in riabilitazione	Tasso grezzo	Tasso Adj	P-Value
Azienda Usl Bologna	1.311	149	11,37%	11,08%	<0,001
Azienda Usl Della Romagna	1.225	172	14,04%	13,27%	<0,001
Azienda Usl Ferrara	384	79	20,57%	19,25%	<0,001
Azienda Usl Imola	127	20	15,75%	15,48%	<0,001
Azienda Usl Modena	906	147	16,23%	16,07%	<0,001
Azienda Usl Parma	447	100	22,37%	21,99%	<0,001
Azienda Usl Piacenza	279	105	37,63%	36,55%	<0,001
Azienda Usl Reggio Emilia	469	91	19,40%	19,26%	<0,001
EMILIA ROMAGNA	**5.148**	**863**	**16,76%**	**16,26%**	**<0,001**

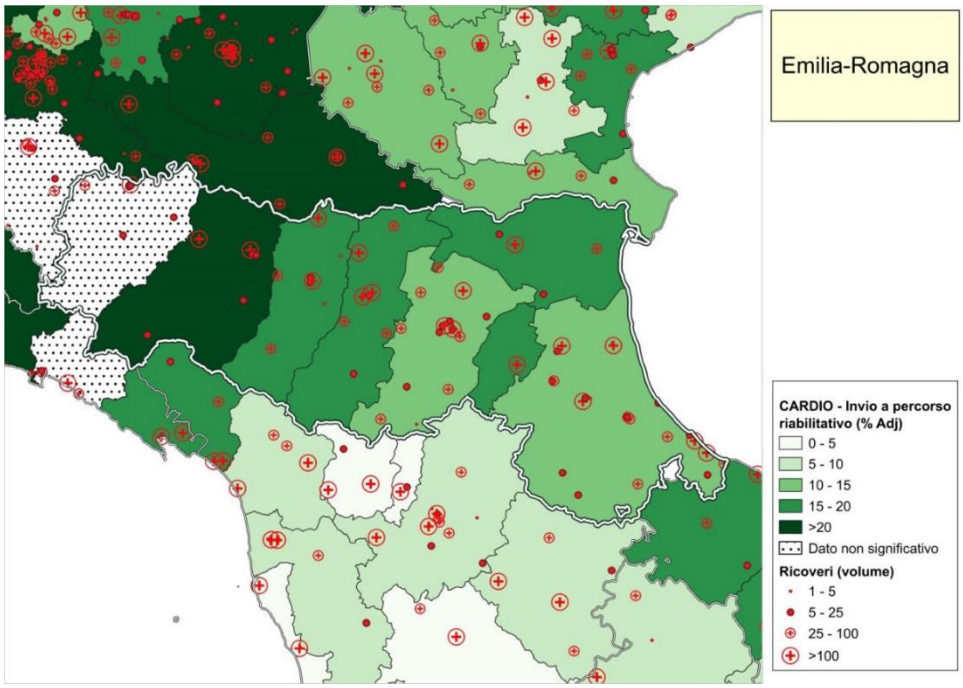

STRUTTURA	ASL	Ricoveri di pz con Sindrome Coronarica Acuta o Insufficienza Cardiaca e alto rischio ischemico residuo
OSPEDALE "GUGLIELMO DA SALICETO"	Azienda Usl Piacenza	129
OSPEDALE CASTEL SAN GIOVANNI	Azienda Usl Piacenza	75
OSPEDALE FIORENZUOLA D'ARDA	Azienda Usl Piacenza	22
OSPEDALE DI MONTAGNA DI BOBBIO	Azienda Usl Piacenza	1
PRESIDIO OSPEDALIERO FIDENZA-SAN SECONDO	Azienda Usl Parma	107
OSPEDALE S.MARIA BORGO VAL DI TARO	Azienda Usl Parma	10
AUSL REGGIO EMILIA - OSPEDALE DI GUASTALLA	Azienda Usl Reggio Emilia	112
OSPEDALE "S.SEBASTIANO" CORREGGIO	Azienda Usl Reggio Emilia	5
OSPEDALE "E.FRANCHINI" MONTECCHIO	Azienda Usl Reggio Emilia	65
OSPEDALE "G.MAGATI" SCANDIANO	Azienda Usl Reggio Emilia	5
OSPEDALE "S.ANNA" CASTELNOVO NE MONTI	Azienda Usl Reggio Emilia	27
ARCISPEDALE SANTA MARIA NUOVA DI REGGIO	Azienda Usl Reggio Emilia	236
OSPEDALE "B. RAMAZZINI" CARPI	Azienda Usl Modena	148
OSPEDALE "SANTA MARIA BIANCA" MIRANDOLA	Azienda Usl Modena	45
OSPEDALE VIGNOLA	Azienda Usl Modena	45
OSPEDALE PAVULLO NEL FRIGNANO	Azienda Usl Modena	25
AUSL IMOLA - OSPEDALE S. MARIA SCALETTA	Azienda Usl Imola	127

STRUTTURA	ASL	Ricoveri di pz con Sindrome Coronarica Acuta o Insufficienza Cardiaca e alto rischio ischemico residuo
AUSL BOLOGNA - OSPEDALE MAGGIORE	Azienda Usl Bologna	263
OSPEDALE BELLARIA	Azienda Usl Bologna	91
OSPEDALE "DOSSETTI" BAZZANO	Azienda Usl Bologna	59
OSPEDALE "A. COSTA" PORRETTA TERME	Azienda Usl Bologna	90
OSPEDALE VERGATO	Azienda Usl Bologna	17
OSPEDALE "SIMIANI" LOIANO	Azienda Usl Bologna	34
OSPEDALE BENTIVOGLIO	Azienda Usl Bologna	120
OSPEDALE BUDRIO	Azienda Usl Bologna	24
OSPEDALE "S.SALVATORE" S. GIOVANNI IN PERSICETO	Azienda Usl Bologna	37
OSPEDALE DEL DELTA	Azienda Usl Ferrara	74
OSPEDALE "MAZZOLANI VANDINI" ARGENTA	Azienda Usl Ferrara	23
STABILIMENTO OSPEDALIERO " SS. ANNUNZIATA	Azienda Usl Ferrara	54
OSPEDALE "SANTA MARIA DELLE CROCI"	Azienda Usl Della Romagna	201
OSPEDALE "UMBERTO I " LUGO	Azienda Usl Della Romagna	122
OSPEDALE "DEGLI INFERMI " FAENZA	Azienda Usl Della Romagna	94
PRESIDIO OSPEDALIERO FORLI'	Azienda Usl Della Romagna	229
OSPEDALE "NEFETTI" SANTA SOFIA	Azienda Usl Della Romagna	10
PRESIDIO OSPEDALIERO CESENA	Azienda Usl Della Romagna	73
OSPEDALE "GINESIO MARCONI" CESENATICO	Azienda Usl Della Romagna	22
OSPEDALE "PIETRO ANGIOLONI" BAGNO DI ROMAGNA	Azienda Usl Della Romagna	7
AUSL ROMAGNA - OSPEDALE DI RIMINI	Azienda Usl Della Romagna	109
OSPEDALE "FRANCHINI" SANTARCANGELO DI ROMAGNA	Azienda Usl Della Romagna	45
OSPEDALE SACRA FAMIGLIA NOVAFELTRIA	Azienda Usl Della Romagna	32
NUOVO OSPEDALE CIVILE DI SASSUOLO S.P.A.	Azienda Usl Modena	80
AUSL ROMAGNA - OSPEDALE DI RICCIONE	Azienda Usl Della Romagna	115
OSPEDALE "CERVESI" CATTOLICA	Azienda Usl Della Romagna	27
CASA DI CURA PRIVATA PIACENZA S.P.A.	Azienda Usl Piacenza	17
CASA DI CURA PRIVATA S. ANTONINO S.R.L.	Azienda Usl Piacenza	15
CASA DI CURA S.GIACOMO S.R.L.	Azienda Usl Piacenza	20
CASA DI CURA CITTA' DI PARMA	Azienda Usl Parma	22
HOSPITAL PICCOLE FIGLIE	Azienda Usl Parma	7
HOSPITAL VAL PARMA	Azienda Usl Parma	13
SALUS HOSPITAL S.P.A	Azienda Usl Reggio Emilia	6
CASA DI CURA PRIVATA POLISPECIALISTICA "VILLA VERDE"	Azienda Usl Reggio Emilia	13
HESPERIA HOSPITAL MODENA S.R.L.	Azienda Usl Modena	8
OSPEDALE PRIVATO "VILLA IGEA S.P.A."	Azienda Usl Modena	1
OSPEDALE PRIVATO ACCREDITATO VILLA CHIARA	Azienda Usl Bologna	7
CASA DI CURA PROF. NOBILI S.P.A.	Azienda Usl Bologna	2
CASA DI CURA VILLA ERBOSA OSPEDALE PRIVATO	Azienda Usl Bologna	7
OSPEDALE PRIVATO ACCREDITATO NIGRISOLI	Azienda Usl Bologna	8
OSPEDALE PRIVATO ACCREDITATO VILLA TORRI	Azienda Usl Bologna	1
CASA DI CURA MADRE FORTUNATA TONIOLO	Azienda Usl Bologna	5
OSPEDALE PRIVATO ACCREDITATO VILLA LAURA	Azienda Usl Bologna	2
CASA DI CURA QUISISANA S.R.L.	Azienda Usl Ferrara	15
CASA DI CURA SALUS S.R.L.	Azienda Usl Ferrara	3
OSPEDALE PRIVATO DOMUS NOVA S.P.A.	Azienda Usl Della Romagna	2
VILLA MARIA CECILIA HOSPITAL	Azienda Usl Della Romagna	22
OSPEDALE PRIVATO SAN PIER DAMIANO HOSPITAL	Azienda Usl Della Romagna	7
OSPEDALE PRIVATO ACCREDITATO VILLA IGEA	Azienda Usl Della Romagna	1
VILLA SERENA	Azienda Usl Della Romagna	14
MALATESTA NOVELLO	Azienda Usl Della Romagna	54
CASA DI CURA PRIVATA SAN LORENZINO S.P.A	Azienda Usl Della Romagna	10
SOL ET SALUS	Azienda Usl Della Romagna	1
CASA DI CURA VILLA MARIA	Azienda Usl Della Romagna	18
CASA DI CURA PROF. E. MONTANARI	Azienda Usl Della Romagna	10
OSPEDALE PRIVATO SANTA VIOLA	Azienda Usl Bologna	9
AZIENDA OSPEDALIERA UNIVERSITARIA DI PARMA	Azienda Usl Parma	288
AZIENDA OSPEDALIERA-UNIVERSITARIA DI MODENA	Azienda Usl Modena	256
NUOVO OSPEDALE CIVILE S.AGOSTINO - ESTE	Azienda Usl Modena	298
IRCCS AZIENDA OSPEDALIERA - UNIVERSITARIA DI BOLOGNA	Azienda Usl Bologna	531
AZIENDA OSPEDALIERA-UNIVERSITARIA DI FERRARA	Azienda Usl Ferrara	215
ISTITUTO ORTOPEDICO RIZZOLI	Azienda Usl Bologna	4

2. Anagrafica Rete Cardiologica

Di seguito, si riporta, per la Rete Cardiologica, l'anagrafica delle strutture della Regione con l'indicazione di: *Hub/Spoke* ove formalizzato dalla Regione, l'hub di afferenza per gli spoke, la presenza del servizio di emodinamica interventistica per i centri spoke, i volumi di produzione e i valori degli specifici indicatori per gli anni 2019, 2021 e 2022, calcolati secondo i protocolli illustrati nella metodologia.

TIPOLOGIA STRUTTURA	CODICE STRUTTURA A 8 CIFRE	DESCRIZIONE STRUTTURA	COMUNE / PROVINCIA	HUB / SPOKE	HUB DI RIFERIMENTO A 8 CIFRE	HUB DI RIFERIMENTO	IL CENTRO SPOKE HA IL SERVIZIO DI EMODINAMICA INTERVENTISTICA (SI/NO)	Volume di ricoveri per IMA (protocollo PNE) (soglia minima 100/aa DM 70/2015) (N)			Volume di ricoveri per PTCA (protocollo PNE): ricoveri con almeno un intervento in angioplastica (soglia minima 250/aa DM 70/2015) (N)			Volume di ricoveri per bypass (protocollo PNE) (soglia minima DM 70/2015 200/aa) (N)			Proporzione di PTCA in STEMI su totale PTCA (min30% da DM70/2015) (PNE)	Proporzione di IMA STEMI trattati con PTCA entro 90' dal ricovero (PNE) (%)		MACCE ad 1 anno post IMA (PNE) (%)			Mortalità a 30 giorni dall'intervento di bypass aorto-coronarico (BPAC).(protocollo PNE DM70/15) (%)			IMA –STEMI: Indicatore STEMI 3 Door in door out, strutture con emodinamica, per pazienti autopresentati 30min (%)			Riabilitazione: Individuazione dei "pazienti ad alto rischio ischemico residuo" (%)			Riabilitazione: Invio a programma di cardiologia riabilitativa (CR) degenziale o ambulatoriale (%)			Shock: Mortalità intraospedaliera nei pazienti <75aa con shock cardiogeno oppure scompenso cardiaco acuto (%)		
								2019	2021	2022	2019	2021	2022	2019	2021	2022	2022	2021	2022	2019	2021	2022	2019	2021	2022	2019	2021	2022	2019	2021	2022	2019	2021	2022	2019	2021	2022
Ospedale a gestione diretta	08000401	OSPEDALE "GUGLIELMO DA SALICETO"	PIACENZA (PC)	Hub	08000401	OSPEDALE "GUGLIELMO DA SALICETO"		497	490	526	598	615	681				22,40%	67,35%	58,12%	19,87%	17,93%	15,15%					34,29%	21,21%		11,44%	12,63%		24,73%	25,35%		5,26%	1,20%
Ospedale a gestione diretta	08000403	OSPEDALE CASTEL SAN GIOVANNI	CASTEL SAN GIOVANNI (PC)					55	29	38	74	71	49				16,33%													4,81%	10,06%		42,31%	41,18%		3,57%	5,56%
Ospedale a gestione diretta	08000405	OSPEDALE FIORENZUOLA D'ARDA	FIORENZUOLA D'ARDA (PC)					28	9	10	8	2	2				0,00%													12,50%	13,11%		22,22%	0,00%		0,00%	0,00%
Ospedale A Gestione Diretta	08000406	CENTRO DI RECUPERO E RIABILITAZIONE FUNZIONALE	Villanova Sull'arda PC																											0,00%			0,00%			0,00%	
Ospedale A Gestione Diretta	08000407	OSPEDALE DI MONTAGNA DI BOBBIO	Bobbio PC							1																											
Ospedale a gestione diretta	08001301	PRESIDIO OSPEDALIERO FIDENZA-SAN SECONDO	FIDENZA (PR)	Spoke	08090201	AZIENDA OSPEDALIERA UNIVERSITARIA DI PARMA	NO	183	175	170	14	30	38				5,26%			26,44%	11,17%	12,36%						0,00%		5,98%	6,48%		37,50%	44,54%		0,00%	0,00%
Ospedale a gestione diretta	08001303	OSPEDALE S.MARIA BORGO VAL DI TARO	BORGO VAL DI TARO (PR)					81	62	55																				2,70%	5,26%		21,43%	22,22%		0,00%	50,00%
Ospedale a gestione diretta	08002101	AUSL REGGIO EMILIA - OSPEDALE DI GUASTALLA	REGGIO NELL'EMILIA (RE)	Spoke	08002106	ARCISPEDALE SANTA MARIA NUOVA DI REGGIO	NO	214	122	178	162	103	133				44,36%		59,09%	21,93%	18,51%	18,49%					26,67%	38,46%		12,59%	9,14%		36,84%	33,13%		0,00%	2,33%
Ospedale a gestione diretta	08002102	OSPEDALE "S.SEBASTIANO" CORREGGIO	CORREGGIO (RE)					11		3	5	2																		0,00%	13,33%		0,00%	33,33%		0,00%	0,00%
Ospedale a gestione diretta	08002103	OSPEDALE "E.FRANCHINI" MONTECCHIO	MONTECCHIO EMILIA (RE)					68	88	65	65	79	57				22,81%			21,91%		23,60%								8,24%	7,55%		34,57%	41,07%		9,09%	0,00%
Ospedale a gestione diretta	08002104	OSPEDALE "G.MAGATI" SCANDIANO	SCANDIANO (RE)					73	7		65	4								13,90%										3,45%	0,00%		28,57%			0,00%	
Ospedale a gestione diretta	08002105	OSPEDALE "S.ANNA" CASTELNOVO NE MONTI	CASTELNOVO NE'MONTI (RE)	Spoke	08002106	ARCISPEDALE SANTA MARIA NUOVA DI REGGIO	NO	4	3	2																				4,55%	14,55%		0,00%	0,00%		16,67%	0,00%
Ospedale a gestione diretta	08002106	ARCISPEDALE SANTA MARIA NUOVA DI REGGIO	REGGIO NELL'EMILIA (RE)	Hub	08002106	ARCISPEDALE SANTA MARIA NUOVA DI REGGIO		476	578	515	396	525	514				35,35%	66,94%	60,76%	18,11%	16,87%	12,88%					34,88%	18,37%		10,09%	7,05%		22,80%	28,30%		3,08%	1,69%
Ospedale a gestione diretta	08002107	ISTITUTO IN TECNOLOGIE AVANZATE E MODELLI ASSISTENZIALI IN ONC	REGGIO NELL'EMILIA (RE)					2	1	1	1	1																		0,00%			0,00%			0,00%	
Ospedale a gestione diretta	08003104	OSPEDALE "B. RAMAZZINI" CARPI	CARPI (MO)	Spoke	08090402	NUOVO OSPEDALE CIVILE S.AGOSTINO - ESTE	NO	236	285	257	159	268	257				5,06%			19,71%	18,66%	17,17%					0,00%	0,00%		10,43%	7,16%		37,50%	37,67%		2,33%	0,00%
Ospedale a gestione diretta	08003105	OSPEDALE "SANTA MARIA BIANCA" MIRANDOLA	MIRANDOLA (MO)	Spoke	08090402	NUOVO OSPEDALE CIVILE S.AGOSTINO - ESTE	NO	115	14	15	77	1								15,37%										11,54%	5,08%		33,33%	50,00%		6,67%	15,79%
Ospedale a gestione diretta	08003108	OSPEDALE VIGNOLA	VIGNOLA (MO)					22	31	31																				14,29%	10,48%		20,00%	37,50%		0,00%	0,00%
Ospedale a gestione diretta	08003109	OSPEDALE PAVULLO NEL FRIGNANO	PAVULLO NEL FRIGNANO (MO)					26	22	36																				36,89%	23,16%		31,25%	8,00%		0,00%	7,69%
Ospedale a gestione diretta	08004401	AUSL IMOLA - OSPEDALE S. MARIA SCALETTA	IMOLA (BO)	Spoke	08005301	AUSL BOLOGNA - OSPEDALE MAGGIORE	NO	255	244	224	203	141	149				3,36%			11,30%	23,87%	12,65%					0,00%	0,00%		5,62%	4,49%		36,02%	36,90%		4,76%	8,82%
Ospedale a gestione diretta	08004402	OSPEDALE CASTEL SAN PIETRO TERME	CASTEL SAN PIETRO TERME (BO)																																				
Istituto Qualificato Presidio Della U.S.L.	08004501	OSPEDALE MONTECATONE REHABILITATION INSTITUTE	Imola BO																											0,00%			0,00%			0,00%	
Ospedale a gestione diretta	08005301	AUSL BOLOGNA - OSPEDALE MAGGIORE	BOLOGNA (BO)	Hub	08005301	AUSL BOLOGNA - OSPEDALE MAGGIORE		582	549	568	705	605	617				33,44%	68,05%	66,75%	18,70%	18,29%	17,82%					40,00%	23,53%		3,10%	1,43%		45,82%	39,31%		4,17%	8,82%
Ospedale a gestione diretta	08005302	OSPEDALE BELLARIA	BOLOGNA (BO)					35	40	27	21	24	12				50,00%													4,11%			54,29%			5,00%	
Ospedale a gestione diretta	08005303	OSPEDALE "DOSSETTI" BAZZANO	VALSAMOGGIA (BO)					17	16	19	9	10	8				62,50%													10,61%	10,84%		60,00%	38,89%		10,00%	0,00%
Ospedale a gestione diretta	08005304	OSPEDALE "A. COSTA" PORRETTA TERME	ALTO RENO TERME (BO)					65	79	67	27	33	39				46,15%			24,79%	20,46%	20,06%								7,55%	7,81%		51,95%	47,62%		0,00%	0,00%
Ospedale a gestione diretta	08005305	OSPEDALE VERGATO	VERGATO (BO)					5	2	7		1	3				33,33%													0,00%	2,44%		0,00%	50,00%		0,00%	0,00%
Ospedale a gestione diretta	08005306	OSPEDALE "SIMIANI" LOIANO	LOIANO (BO)					8	3	11			1				0,00%													13,33%	0,00%		50,00%	28,57%		0,00%	0,00%
Ospedale a gestione diretta	08005307	OSPEDALE BENTIVOGLIO	BENTIVOGLIO (BO)	Spoke	08005301	AUSL BOLOGNA - OSPEDALE MAGGIORE	NO	299	216	216	222	187	190				26,32%		48,76%	13,73%	15,18%	12,33%					42,86%	16,67%		1,54%	2,55%		43,37%	38,46%		0,00%	0,00%
Ospedale a gestione diretta	08005308	OSPEDALE BUDRIO	BUDRIO (BO)					14	10	5		1																		14,81%	15,07%		22,22%	25,00%		0,00%	0,00%
Ospedale a gestione diretta	08005309	OSPEDALE "S.SALVATORE" S. GIOVANNI IN PERSICETO	SAN GIOVANNI IN PERSICETO (BO)					22	15	9	3	5	5				20,00%													2,33%	2,08%		20,00%	11,11%		8,33%	11,11%
Ospedale a gestione diretta	08006803	OSPEDALE DEL DELTA	LAGOSANTO (FE)	Spoke	08090901	AZIENDA OSPEDALIERA-UNIVERSITARIA DI FERRARA	NO	172	138	133	139	120	86				2,35%			19,45%	14,66%	13,69%					0,00%			1,96%	6,41%		25,40%	26,32%		12,50%	0,00%
Ospedale a gestione diretta	08006804	OSPEDALE "MAZZOLANI VANDINI" ARGENTA	ARGENTA (FE)					5	5	2																				2,74%	3,23%		33,33%			11,11%	0,00%
Ospedale a gestione diretta	08006806	STABILIMENTO OSPEDALIERO " SS. ANNUNZIATA	CENTO (FE)	Spoke	08090901	AZIENDA OSPEDALIERA-UNIVERSITARIA DI FERRARA	NO	118	125	113	61	103	92				2,17%			19,59%	16,78%	18,97%					50,00%	0,00%		11,03%	8,05%		27,10%	35,71%		0,00%	0,00%
Ospedale a gestione diretta	08007201	OSPEDALE "SANTA MARIA DELLE CROCI"	RAVENNA (RA)	Hub	08007201	OSPEDALE "SANTA MARIA DELLE CROCI"		484	503	531	564	591	551				43,14%	69,17%	69,14%	21,45%	15,40%	17,05%					12,90%	8,57%		3,51%	3,04%		18,03%	17,68%		1,64%	4,55%
Ospedale a gestione diretta	08007901	OSPEDALE "UMBERTO I " LUGO	LUGO (RA)	Spoke	08007201	OSPEDALE "SANTA MARIA DELLE CROCI"	NO	166	109	125	95	35	67				13,43%			18,92%	20,56%	10,59%					0,00%	0,00%		6,95%	3,00%		32,26%	35,90%		0,00%	0,00%
Ospedale a gestione diretta	08008201	OSPEDALE "DEGLI INFERMI " FAENZA	FAENZA (RA)	Spoke	08007201	OSPEDALE "SANTA MARIA DELLE CROCI"	NO	139	142	163	108	82	88				15,91%			17,09%	14,22%	12,47%					0,00%	0,00%		0,00%	4,18%		33,33%	36,47%		4,17%	0,00%
Ospedale a gestione diretta	08008501	PRESIDIO OSPEDALIERO FORLI'	FORLI' (FC)	Hub	08008501	PRESIDIO OSPEDALIERO FORLI'		392	358	360	412	394	379				46,54%	68,44%	69,78%	15,31%	13,96%	15,55%					50,00%	26,09%		1,24%	1,16%		32,84%	31,10%		1,72%	3,77%
Ospedale A Gestione Diretta	08008503	OSPEDALE "NEFETTI" SANTA SOFIA	Santa Sofia FC							1																				9,38%	15,38%		0,00%	100,00%		0,00%	0,00%
Ospedale a gestione diretta	08009101	PRESIDIO OSPEDALIERO CESENA	CESENA (FC)	Spoke	08008501	PRESIDIO OSPEDALIERO FORLI'	SI	269	255	220	230	135	140				10,00%			25,01%	13,95%	17,95%					0,00%	14,29%		2,21%	3,03%		5,31%	13,07%		11,11%	13,33%
Ospedale a gestione diretta	08009102	OSPEDALE "GINESIO MARCONI" CESENATICO	CESENATICO (FC)					4		4			1				0,00%													0,00%	0,00%		0,00%	75,00%		0,00%	0,00%
Ospedale a gestione diretta	08009103	OSPEDALE "PIETRO ANGIOLONI" BAGNO DI ROMAGNA	BAGNO DI ROMAGNA (FC)					2	1	1																				7,69%	5,00%		0,00%	0,00%		0,00%	0,00%
Ospedale a gestione diretta	08009501	AUSL ROMAGNA - OSPEDALE DI RIMINI	SANTARCANGELO DI ROMAGNA (RN)	Hub	08009501	AUSL ROMAGNA - OSPEDALE DI RIMINI		582	455	433	560	461	482				62,14%	74,89%	68,07%	20,35%	14,35%	14,91%					33,33%	29,03%		2,28%	4,03%		23,62%	9,68%		6,45%	1,41%
Ospedale a gestione diretta	08009502	OSPEDALE "FRANCHINI" SANTARCANGELO DI ROMAGNA	SANTARCANGELO DI ROMAGNA (RN)					4	4	5	1	3	1				0,00%													2,90%	4,82%		25,00%	75,00%		0,00%	18,18%
Ospedale a gestione diretta	08009503	OSPEDALE SACRA FAMIGLIA NOVAFELTRIA	NOVAFELTRIA (RN)					5	1	4	5		1				100,00%													2,02%	3,70%		0,00%	25,00%		7,69%	7,69%
Ospedale a gestione diretta	08009601	NUOVO OSPEDALE CIVILE DI SASSUOLO S.P.A.	SASSUOLO (MO)	Spoke	08090402	NUOVO OSPEDALE CIVILE S.AGOSTINO - ESTE	NO	162	158	156	141	158	142				3,52%			18,16%	15,26%	22,24%					0,00%	0,00%		5,43%	7,14%		37,50%	30,15%		0,00%	0,00%
Ospedale a gestione diretta	08010001	AUSL ROMAGNA - OSPEDALE DI RICCIONE	RICCIONE (RN)	Spoke	08009501	AUSL ROMAGNA - OSPEDALE DI RIMINI	NO	250	200	189	161	143	130				6,30%			14,89%	19,51%	14,00%					33,33%	11,11%		0,00%	0,00%		32,54%	38,06%		5,56%	2,08%
Ospedale a gestione diretta	08010002	OSPEDALE "CERVESI" CATTOLICA	CATTOLICA (RN)					2		1																				1,18%	0,00%		0,00%	100,00%		0,00%	0,00%
IRCCS pubblico	08015301	ISTITUTO DELLE SCIENZE NEUROLOGICHE DI BOLOGNA	BOLOGNA (BO)					4	4	8																				25,00%			50,00%			0,00%	

TIPOLOGIA STRUTTURA	CODICE STRUTTURA A 8 CIFRE	DESCRIZIONE STRUTTURA	COMUNE / PROVINCIA	HUB / SPOKE	HUB DI RIFERIMENTO A 8 CIFRE	HUB DI RIFERIMENTO	IL CENTRO SPOKE HA IL SERVIZIO DI EMODINAMICA INTERVENTISTICA (SI/NO)	Volume di ricoveri per IMA (protocollo PNE) (soglia minima 100/aa DM 70/2015) (N)			Volume di ricoveri per PTCA (protocollo PNE): ricoveri con almeno un intervento in angioplastica (soglia minima 250/aa DM 70/2015) (N)			Volume di ricoveri per bypass (protocollo PNE) (soglia minima DM 70/2015 200/aa) (N)			Proporzione di PTCA in STEMI su totale PTCA (min30% da DM70/2015) (PNE)	Proporzione di IMA STEMI trattati con PTCA entro 90' dal ricovero (PNE) (%)		MACCE ad 1 anno post IMA (PNE) (%)			Mortalità a 30 giorni dall'intervento di bypass aorto-coronarico (BPAC).(protocollo PNE DM70/15) (%)			IMA –STEMI: Indicatore STEMI 3 Door in door out, strutture con emodinamica, per pazienti autopresentati 30min (%)			Riabilitazione: Individuazione dei "pazienti ad alto rischio ischemico residuo" (%)			Riabilitazione: Invio a programma di cardiologia riabilitativa (CR) degenziale o ambulatoriale (%)			Shock: Mortalità intraospedaliera nei pazienti <75aa con shock cardiogeno oppure scompenso cardiaco acuto (%)		
								2019	2021	2022	2019	2021	2022	2019	2021	2022	2022	2021	2022	2019	2021	2022	2019	2021	2022	2019	2021	2022	2019	2021	2022	2019	2021	2022	2019	2021	2022
Casa di cura privata accreditata	08020301	CASA DI CURA PRIVATA PIACENZA S.P.A.	PIACENZA (PC)					1	1	1																				12,94%			0,00%			20,00%	
Casa Di Cura Privata - Accreditata	08020401	CASA DI CURA PRIVATA S. ANTONINO S.R.L.	Piacenza PC					3		1																				3,57%			0,00%			0,00%	
Casa Di Cura Privata - Accreditata	08020501	CASA DI CURA S.GIACOMO S.R.L.	Ponte Dell'olio PC					64	63	50																				4,65%			0,00%			0,00%	
Casa di cura privata accreditata	08020601	CASA DI CURA CITTA' DI PARMA	PARMA (PR)					24	32	10																				9,86%			27,78%			0,00%	
Casa di cura privata accreditata	08020701	HOSPITAL PICCOLE FIGLIE	PARMA (PR)					9	3	1	2																			47,06%			100,00%			0,00%	
Casa Di Cura Privata - Accreditata	08020801	VILLA MARIA LUIGIA	Montechiarugolo PR																											0,00%			0,00%			0,00%	
Casa Di Cura Privata - Accreditata	08020901	CASA DI CURA VILLA IGEA	Salsomaggiore Terme PR																											0,00%			0,00%			0,00%	
Casa Di Cura Privata - Accreditata	08021001	HOSPITAL VAL PARMA	Langhirano PR					3	1	1																				27,66%			0,00%			0,00%	
Casa di cura privata accreditata	08021101	SALUS HOSPITAL S.P.A	REGGIO NELL'EMILIA (RE)					36	25	32	10	31	27	109	82	88	0,00%						1,30%	1,24%	2,64%					0,00%			47,83%			0,00%	
Casa di cura privata accreditata	08021201	CASA DI CURA PRIVATA POLISPECIALISTICA "VILLA VERDE"	REGGIO NELL'EMILIA (RE)					3																						0,00%			0,00%			0,00%	
Casa di cura privata accreditata	08021301	HESPERIA HOSPITAL MODENA S.R.L.	MODENA (MO)					105	69	50	406	342	318	210	211	198	0,00%						0,48%	1,54%	0,89%					30,00%			15,52%			0,00%	
Casa Di Cura Privata - Accreditata	08021401	PROF. FOGLIANI CASA DI CURA S.R.L.	Modena MO																											0,00%			0,00%			0,00%	
Casa Di Cura Privata - Accreditata	08021501	OSPEDALE PRIVATO "VILLA IGEA S.P.A."	Modena MO					2	1																					0,00%			0,00%			0,00%	
Casa Di Cura Privata - Accreditata	08021601	OSPEDALE PRIVATO ACCREDITATO VILLA ROSA	Modena MO																											0,00%			0,00%			0,00%	
Casa Di Cura Privata - Accreditata	08021801	VILLA PINETA S.R.L.	Pavullo Nel Frignano MO					1		1																				33,33%			0,00%			0,00%	
Casa di cura privata accreditata	08021901	OSPEDALE PRIVATO ACCREDITATO VILLA CHIARA	CASALECCHIO DI RENO (BO)					1	1	2																				0,00%			0,00%			0,00%	
Casa di cura privata accreditata	08022001	CASA DI CURA PROF. NOBILI S.P.A.	CASTIGLIONE DEI PEPOLI (BO)					7	12	8																				14,29%	66,67%		0,00%	20,00%		0,00%	25,00%
Casa di cura privata accreditata	08022101	CASA DI CURA VILLA ERBOSA OSPEDALE PRIVATO	BOLOGNA (BO)					6	12	3																				0,00%			0,00%			0,00%	
Casa di cura privata accreditata	08022201	OSPEDALE PRIVATO ACCREDITATO NIGRISOLI	BOLOGNA (BO)					8	6	6																				5,00%			0,00%			0,00%	
Casa di cura privata accreditata	08022301	OSPEDALE PRIVATO ACCREDITATO VILLA TORRI	BOLOGNA (BO)					4	3	4	364	308	256	97	57	54	0,00%						1,78%	1,09%	1,69%					0,00%			0,00%			0,00%	
Casa Di Cura Privata - Accreditata	08022401	OSPEDALE PRIVATO ACCREDITATO CASA DI CURA AI COLLI	Bologna BO																											0,00%			0,00%			0,00%	
Casa Di Cura Privata - Accreditata	08022701	OSPEDALE PRIVATO ACCREDITATO VILLA BARUZZIANA	Bologna BO																											0,00%			0,00%			0,00%	
Casa Di Cura Privata - Accreditata	08022801	OSPEDALE PRIVATO ACCREDITATO VILLA BELLOMBRA	Bologna BO																											0,00%			0,00%			0,00%	
Casa di cura privata accreditata	08022901	OSPEDALE PRIVATO ACCREDITATO VILLA LAURA	BOLOGNA (BO)					9	2	2																				50,00%			0,00%			0,00%	
Casa di cura privata accreditata	08023101	OSPEDALE PRIVATO ACCREDITATO VILLA REGINA	BOLOGNA (BO)							1																				0,00%			0,00%			0,00%	
Casa Di Cura Privata - Accreditata	08023501	CASA DI CURA QUISISANA S.R.L.	Ferrara FE					22	8	11																				11,11%			0,00%			5,88%	
Casa di cura privata accreditata	08023601	CASA DI CURA SALUS S.R.L.	FERRARA (FE)					5	1	1																				6,25%			0,00%			0,00%	
Casa di cura privata accreditata	08023701	OSPEDALE PRIVATO DOMUS NOVA S.P.A.	RAVENNA (RA)						1	2																				0,00%			0,00%			33,33%	
Casa di cura privata accreditata	08023801	CASA DI CURA SAN FRANCESCO	RAVENNA (RA)																																		
Casa di cura privata accreditata	08023901	VILLA MARIA CECILIA HOSPITAL	COTIGNOLA (RA)					183	203	218	697	903	882	276	291	280	9,58%	77,86%	84,61%	19,25%	12,31%	22,81%	2,56%	3,77%	3,74%					4,38%			1,79%			50,00%	
Casa di cura privata accreditata	08024001	OSPEDALE PRIVATO SAN PIER DAMIANO HOSPITAL	FAENZA (RA)						1	7																				5,26%			100,00%			16,67%	
Casa Di Cura Privata - Accreditata	08024201	CASA DI CURA PRIVATA VILLA AZZURRA	Riolo Terme RA																											0,00%			0,00%			0,00%	
Casa di cura privata accreditata	08024301	OSPEDALE PRIVATO ACCREDITATO VILLA IGEA	FORLI' (FC)					1	5	2																				0,00%			0,00%			0,00%	
Casa di cura privata accreditata	08024401	VILLA SERENA	FORLI' (FC)					11	2	3																				13,33%			100,00%			0,00%	
Casa di cura privata accreditata	08024501	MALATESTA NOVELLO	CESENA (FC)					16	20	10																				8,33%			13,33%			0,00%	
Casa di cura privata accreditata	08024601	CASA DI CURA PRIVATA SAN LORENZINO S.P.A	CESENA (FC)					7	4																					7,69%			0,00%			0,00%	
Casa Di Cura Privata - Accreditata	08024701	SOL ET SALUS	Rimini RN																											0,00%			0,00%			0,00%	
Casa di cura privata accreditata	08024901	CASA DI CURA VILLA MARIA	RIMINI (RN)					3	1																					0,00%			0,00%			0,00%	
Casa Di Cura Privata - Accreditata	08025001	LUCE SUL MARE	Bellaria-Igea Marina RN																											0,00%			0,00%			0,00%	
Casa Di Cura Privata - Accreditata	08025101	VILLA SALUS S.R.L.	Rimini RN																											0,00%			0,00%			0,00%	
Casa di cura privata accreditata	08025201	CASA DI CURA PROF. E. MONTANARI	MORCIANO DI ROMAGNA (RN)					3	1																					15,38%			0,00%			0,00%	
Casa Di Cura Privata - Accreditata	08025301	FONDAZIONE DON CARLO GNOCCHI ONLUS	Parma PR					75	152	139																				0,00%			0,00%			0,00%	
Casa Di Cura Privata - Accreditata	08025401	CENTRO CARDINAL FERRARI S.R.L.	Fontanellato PR																											0,00%			0,00%			0,00%	
Casa Di Cura Privata - Accreditata	08025501	OSPEDALE PRIVATO SANTA VIOLA	Bologna BO																											22,22%			0,00%			0,00%	
Casa Di Cura Privata - Accreditata	08025701	VILLA RANUZZI	Bologna BO																											0,00%			0,00%			0,00%	
Azienda Ospedaliera integrata con l'Universita	08090201	AZIENDA OSPEDALIERA UNIVERSITARIA DI PARMA	PARMA (PR)	Hub	08090201	AZIENDA OSPEDALIERA UNIVERSITARIA DI PARMA		734	703	703	586	548	513	224	185	192	40,12%	48,61%	51,14%	19,94%	15,41%	17,84%	1,51%	1,52%	0,69%		42,50%	25,53%		17,17%	15,74%		19,97%	20,64%		3,70%	2,44%
Azienda Ospedaliera integrata con l'Universita	08090401	AZIENDA OSPEDALIERA-UNIVERSITARIA DI MODENA	MODENA (MO)	Spoke	08090402	NUOVO OSPEDALE CIVILE S.AGOSTINO - ESTE	SI	412	365	338	601	519	462				9,37%	31,88%	30,21%	22,45%	20,60%	20,57%					16,00%	10,34%		2,15%	3,53%		38,26%	42,72%		3,13%	1,79%
Azienda Ospedaliera integrata con l'Universita	08090402	NUOVO OSPEDALE CIVILE S.AGOSTINO - ESTE	MODENA (MO)	Hub	08090402	NUOVO OSPEDALE CIVILE S.AGOSTINO - ESTE		691	705	718	675	695	733				41,14%	59,75%	67,39%	20,04%	23,17%	21,28%					37,04%	9,09%		15,25%	9,54%		32,22%	32,01%		0,00%	0,00%
Azienda Ospedaliera integrata con l'Universita	08090801	IRCCS AZIENDA OSPEDALIERA - UNIVERSITARIA DI BOLOGNA	BOLOGNA (BO)	Hub	08090801	IRCCS AZIENDA OSPEDALIERA - UNIVERSITARIA DI BOLOGNA		917	790	854	675	640	715	209	160	147	30,13%	58,85%	70,44%	18,15%	16,27%	18,30%	2,16%	0,80%	0,83%		11,11%	21,74%		1,47%	1,97%		41,96%	39,72%		3,64%	6,96%
Azienda Ospedaliera integrata con l'Universita	08090901	AZIENDA OSPEDALIERA-UNIVERSITARIA DI FERRARA	FERRARA (FE)	Hub	08090901	AZIENDA OSPEDALIERA-UNIVERSITARIA DI FERRARA		606	514	507	743	715	683				29,46%	62,21%	72,52%	19,49%	15,27%	13,90%					5,56%	10,34%		2,71%	2,52%		10,43%	9,43%		8,22%	10,26%
IRCCS privato	08092101	I.R.S.T. SRL IRCCS	MELDOLA (FC)					2																						0,00%			0,00%			0,00%	
IRCCS pubblico	08096001	ISTITUTO ORTOPEDICO RIZZOLI	BOLOGNA (BO)					5	4	3																				33,33%	40,00%		25,00%	0,00%		0,00%	

3. Indicatori Rete Ictus

3.1. Mortalità a 30 gg dal ricovero

Area territoriale	Ricoveri con diagnosi principale di ictus ischemico	Ricoveri per ictus ischemico in cui il paziente risulti deceduto entro 30 gg dalla data di ricovero	Tasso	Tasso ADJ	P-Value
Azienda Usl Bologna	936	105	11,22%	10,33%	<0,001
Azienda Usl Della Romagna	1.309	134	10,24%	9,36%	<0,001
Azienda Usl Ferrara	392	31	7,91%	6,81%	<0,001
Azienda Usl Imola	102	5	4,90%	4,04%	<0,001
Azienda Usl Modena	786	58	7,38%	6,75%	<0,001
Azienda Usl Parma	457	39	8,53%	7,58%	<0,001
Azienda Usl Piacenza	329	25	7,60%	6,35%	<0,001
Azienda Usl Reggio Emilia	488	65	13,32%	12,43%	<0,001
EMILIA ROMAGNA	**4.799**	**462**	**9,63%**		

3.2. Ictus ischemico: Trattamento con trombolisi e con trombectomia

Area territoriale	Nr. ricoveri totali per ictus ischemico	Nr. ricoveri per ictus ischemico con trattamento di trombolisi	% ricoveri per ictus ischemico con trattamento di trombolisi	Nr. ricoveri per ictus ischemico con trattamento di trombectomia	% ricoveri per ictus ischemico con trattamento di trombectomia
Azienda Usl Bologna	1.451	288	19,85%	247	17,02%
Azienda Usl Della Romagna	2.078	292	14,05%	173	8,33%
Azienda Usl Ferrara	557	86	15,44%	33	5,92%
Azienda Usl Imola	147	11	7,48%	0	0,00%
Azienda Usl Modena	1.246	133	10,67%	143	11,48%
Azienda Usl Parma	787	123	15,63%	111	14,10%
Azienda Usl Piacenza	469	91	19,40%	0	0,00%
Azienda Usl Reggio Emilia	731	100	13,68%	4	0,55%
EMILIA-ROMAGNA	**7.466**	**1.124**	**15,05%**	**711**	**9,52%**

NB: la procedura di trombectomia viene eseguita ove indicato dalla Regione secondo il piano di rete in relazione ai nodi della rete

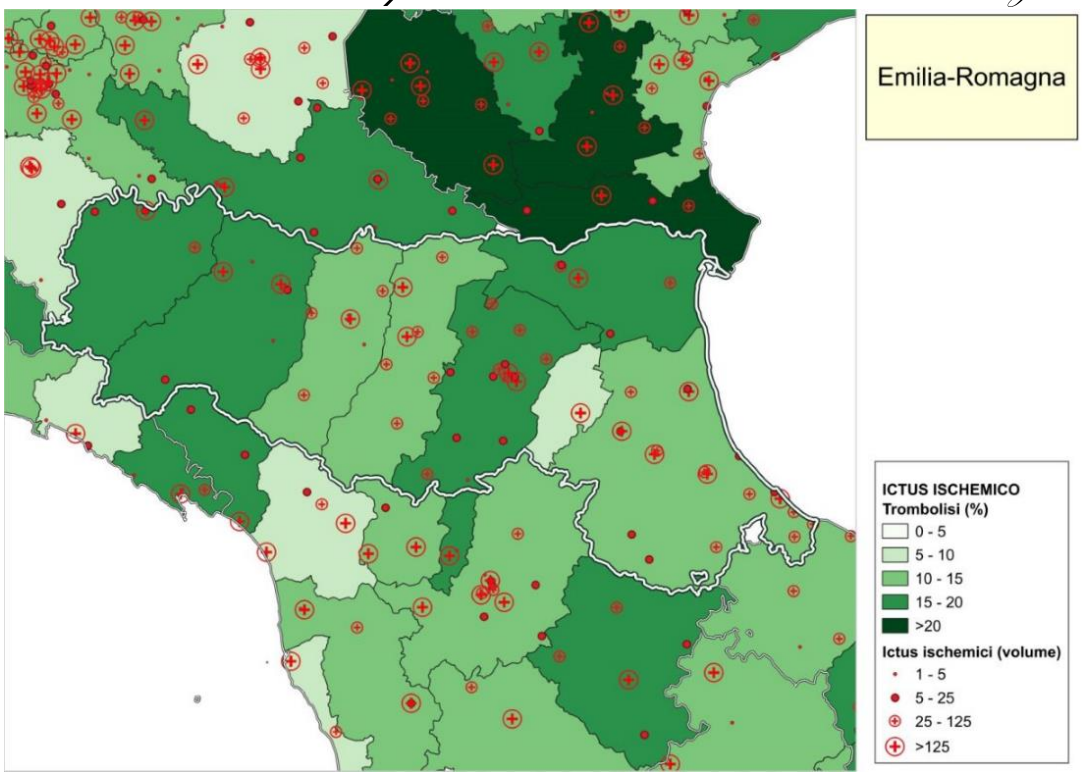
Emilia-Romagna
ICTUS ISCHEMICO
Trombolisi (%)
0 - 5
5 - 10
10 - 15
15 - 20
>20
Ictus ischemici (volume)
1 - 5
5 - 25
25 - 125
>125

STRUTTURA	ASL	ICTUS ISCHEMICO (Volume)
OSPEDALE "GUGLIELMO DA SALICETO"	Azienda Usl Piacenza	424
OSPEDALE CASTEL SAN GIOVANNI	Azienda Usl Piacenza	17
OSPEDALE FIORENZUOLA D'ARDA	Azienda Usl Piacenza	28
PRESIDIO OSPEDALIERO FIDENZA-SAN SECONDO	Azienda Usl Parma	191
OSPEDALE S.MARIA BORGO VAL DI TARO	Azienda Usl Parma	11
AUSL REGGIO EMILIA - OSPEDALE DI GUASTALLA	Azienda Usl Reggio Emilia	67
OSPEDALE "S.SEBASTIANO" CORREGGIO	Azienda Usl Reggio Emilia	33
OSPEDALE "E.FRANCHINI" MONTECCHIO	Azienda Usl Reggio Emilia	51
OSPEDALE "G.MAGATI" SCANDIANO	Azienda Usl Reggio Emilia	5
OSPEDALE "S.ANNA" CASTELNOVO NE MONTI	Azienda Usl Reggio Emilia	32
ARCISPEDALE SANTA MARIA NUOVA DI REGGIO	Azienda Usl Reggio Emilia	538
OSPEDALE "B. RAMAZZINI" CARPI	Azienda Usl Modena	185
OSPEDALE "SANTA MARIA BIANCA" MIRANDOLA	Azienda Usl Modena	44
OSPEDALE VIGNOLA	Azienda Usl Modena	86
OSPEDALE PAVULLO NEL FRIGNANO	Azienda Usl Modena	43
AUSL IMOLA - OSPEDALE S. MARIA SCALETTA	Azienda Usl Imola	147
AUSL BOLOGNA - OSPEDALE MAGGIORE	Azienda Usl Bologna	118
OSPEDALE "DOSSETTI" BAZZANO	Azienda Usl Bologna	23
OSPEDALE "A. COSTA" PORRETTA TERME	Azienda Usl Bologna	52
OSPEDALE VERGATO	Azienda Usl Bologna	6
OSPEDALE "SIMIANI" LOIANO	Azienda Usl Bologna	7
OSPEDALE BENTIVOGLIO	Azienda Usl Bologna	124
OSPEDALE BUDRIO	Azienda Usl Bologna	30
OSPEDALE "S.SALVATORE" S. GIOVANNI IN PERSICETO	Azienda Usl Bologna	79
OSPEDALE DEL DELTA	Azienda Usl Ferrara	29
OSPEDALE "MAZZOLANI VANDINI" ARGENTA	Azienda Usl Ferrara	8
STABILIMENTO OSPEDALIERO " SS. ANNUNZIATA	Azienda Usl Ferrara	33
OSPEDALE "SANTA MARIA DELLE CROCI"	Azienda Usl Della Romagna	307
OSPEDALE "UMBERTO I " LUGO	Azienda Usl Della Romagna	109
OSPEDALE "DEGLI INFERMI " FAENZA	Azienda Usl Della Romagna	140
PRESIDIO OSPEDALIERO FORLI'	Azienda Usl Della Romagna	301
OSPEDALE "NEFETTI" SANTA SOFIA	Azienda Usl Della Romagna	13
PRESIDIO OSPEDALIERO CESENA	Azienda Usl Della Romagna	534
OSPEDALE "GINESIO MARCONI" CESENATICO	Azienda Usl Della Romagna	14
OSPEDALE "PIETRO ANGIOLONI" BAGNO DI ROMAGNA	Azienda Usl Della Romagna	15
AUSL ROMAGNA - OSPEDALE DI RIMINI	Azienda Usl Della Romagna	293
OSPEDALE "FRANCHINI" SANTARCANGELO DI ROMAGNA	Azienda Usl Della Romagna	57
OSPEDALE SACRA FAMIGLIA NOVAFELTRIA	Azienda Usl Della Romagna	27
NUOVO OSPEDALE CIVILE DI SASSUOLO S.P.A.	Azienda Usl Modena	45
AUSL ROMAGNA - OSPEDALE DI RICCIONE	Azienda Usl Della Romagna	67
OSPEDALE "CERVESI" CATTOLICA	Azienda Usl Della Romagna	47
ISTITUTO DELLE SCIENZE NEUROLOGICHE DI BOLOGNA	Azienda Usl Bologna	679
CASA DI CURA CITTA' DI PARMA	Azienda Usl Parma	6
HOSPITAL PICCOLE FIGLIE	Azienda Usl Parma	5
HOSPITAL VAL PARMA	Azienda Usl Parma	5
SALUS HOSPITAL S.P.A	Azienda Usl Reggio Emilia	2
CASA DI CURA PRIVATA POLISPECIALISTICA "VILLA VERDE"	Azienda Usl Reggio Emilia	3
OSPEDALE PRIVATO ACCREDITATO VILLA CHIARA	Azienda Usl Bologna	11
CASA DI CURA PROF. NOBILI S.P.A.	Azienda Usl Bologna	2
CASA DI CURA VILLA ERBOSA OSPEDALE PRIVATO	Azienda Usl Bologna	9
OSPEDALE PRIVATO ACCREDITATO NIGRISOLI	Azienda Usl Bologna	1
CASA DI CURA MADRE FORTUNATA TONIOLO	Azienda Usl Bologna	4
OSPEDALE PRIVATO VILLALBA HOSPITAL	Azienda Usl Bologna	1
OSPEDALE PRIVATO ACCREDITATO VILLA BELLOMBRA	Azienda Usl Bologna	1
OSPEDALE PRIVATO ACCREDITATO VILLA LAURA	Azienda Usl Bologna	11
CASA DI CURA QUISISANA S.R.L.	Azienda Usl Ferrara	34
CASA DI CURA SALUS S.R.L.	Azienda Usl Ferrara	14
OSPEDALE PRIVATO DOMUS NOVA S.P.A.	Azienda Usl Della Romagna	6
OSPEDALE PRIVATO SAN PIER DAMIANO HOSPITAL	Azienda Usl Della Romagna	6
VILLA SERENA	Azienda Usl Della Romagna	34
MALATESTA NOVELLO	Azienda Usl Della Romagna	38
CASA DI CURA PRIVATA SAN LORENZINO S.P.A	Azienda Usl Della Romagna	29
CASA DI CURA VILLA MARIA	Azienda Usl Della Romagna	7
CASA DI CURA PROF. E. MONTANARI	Azienda Usl Della Romagna	34
CENTRO CARDINAL FERRARI S.R.L.	Azienda Usl Parma	1
AZIENDA OSPEDALIERA UNIVERSITARIA DI PARMA	Azienda Usl Parma	568
AZIENDA OSPEDALIERA-UNIVERSITARIA DI MODENA	Azienda Usl Modena	70
NUOVO OSPEDALE CIVILE S.AGOSTINO - ESTE	Azienda Usl Modena	773
IRCCS AZIENDA OSPEDALIERA - UNIVERSITARIA DI BOLOGNA	Azienda Usl Bologna	293
AZIENDA OSPEDALIERA-UNIVERSITARIA DI FERRARA	Azienda Usl Ferrara	439

3.3. Trattamento dell'emorragia subaracnoidea entro le 48h

Area territoriale	Nr. ricoveri con diagnosi di emorragia subaracnoidea	Nr. ricoveri per emorragia subaracnoidea con trattamento	Nr. ricoveri per emorragia subaracnoidea con trattamento entro le 48 ore successive al ricovero	% ricoveri per emorragia subaracnoidea con trattamento entro le 48 ore successive al ricovero
Azienda Usl Bologna	108	39	37	94,87%
Azienda Usl Della Romagna	157	57	53	92,98%
Azienda Usl Ferrara	32	9	9	100,00%
Azienda Usl Imola	7			
Azienda Usl Modena	87	32	29	90,63%
Azienda Usl Parma	76	29	22	75,86%
Azienda Usl Piacenza	22			
Azienda Usl Reggio Emilia	21			
EMILIA-ROMAGNA	**510**	**166**	**150**	**90,36%**

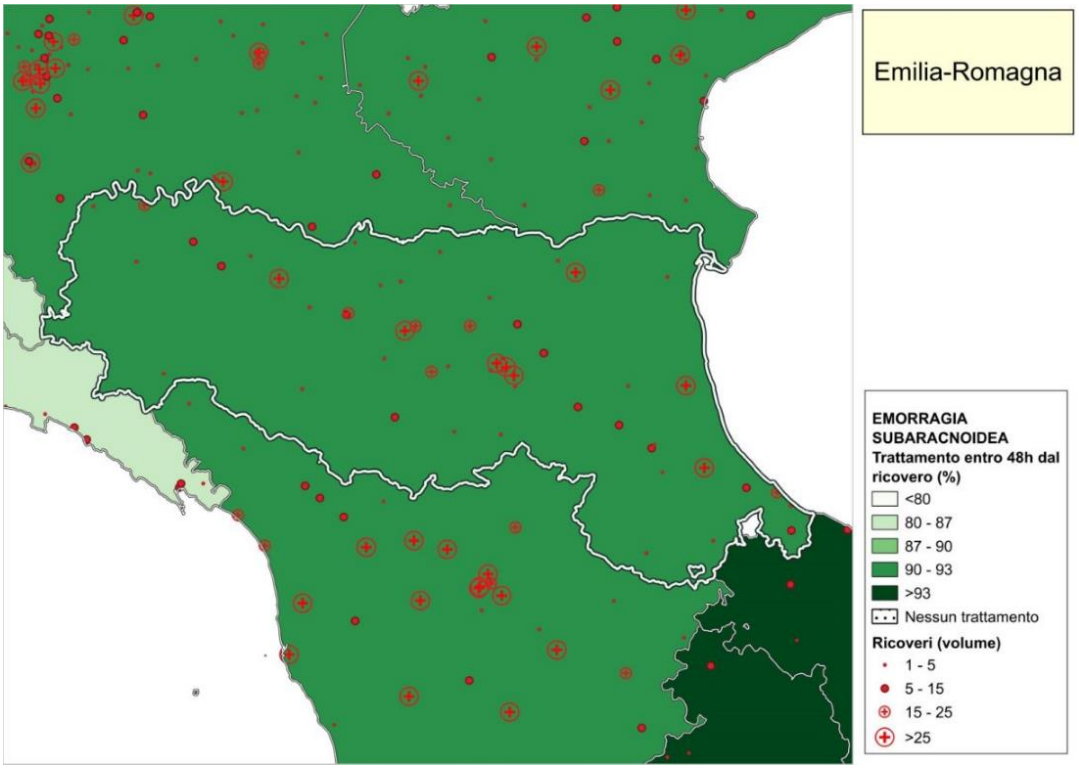

STRUTTURA	ASL	EMORRAGIA SUBARACNOIDEA (Volume ricoveri)
OSPEDALE "GUGLIELMO DA SALICETO"	Azienda Usl Piacenza	25
OSPEDALE CASTEL SAN GIOVANNI	Azienda Usl Piacenza	2
OSPEDALE FIORENZUOLA D'ARDA	Azienda Usl Piacenza	6
PRESIDIO OSPEDALIERO FIDENZA-SAN SECONDO	Azienda Usl Parma	10
OSPEDALE S.MARIA BORGO VAL DI TARO	Azienda Usl Parma	3
AUSL REGGIO EMILIA - OSPEDALE DI GUASTALLA	Azienda Usl Reggio Emilia	3
OSPEDALE "S.SEBASTIANO" CORREGGIO	Azienda Usl Reggio Emilia	2
OSPEDALE "E.FRANCHINI" MONTECCHIO	Azienda Usl Reggio Emilia	3
OSPEDALE "S.ANNA" CASTELNOVO NE MONTI	Azienda Usl Reggio Emilia	2
ARCISPEDALE SANTA MARIA NUOVA DI REGGIO	Azienda Usl Reggio Emilia	22
OSPEDALE "B. RAMAZZINI" CARPI	Azienda Usl Modena	5
OSPEDALE "SANTA MARIA BIANCA" MIRANDOLA	Azienda Usl Modena	3
OSPEDALE VIGNOLA	Azienda Usl Modena	16
OSPEDALE PAVULLO NEL FRIGNANO	Azienda Usl Modena	13
AUSL IMOLA - OSPEDALE S. MARIA SCALETTA	Azienda Usl Imola	12
AUSL BOLOGNA - OSPEDALE MAGGIORE	Azienda Usl Bologna	33
OSPEDALE "DOSSETTI" BAZZANO	Azienda Usl Bologna	4
OSPEDALE VERGATO	Azienda Usl Bologna	4
OSPEDALE "SIMIANI" LOIANO	Azienda Usl Bologna	2
OSPEDALE BENTIVOGLIO	Azienda Usl Bologna	7
OSPEDALE BUDRIO	Azienda Usl Bologna	9
OSPEDALE "S.SALVATORE" S. GIOVANNI IN PERSICETO	Azienda Usl Bologna	17
OSPEDALE DEL DELTA	Azienda Usl Ferrara	1
STABILIMENTO OSPEDALIERO " SS. ANNUNZIATA	Azienda Usl Ferrara	4
OSPEDALE "SANTA MARIA DELLE CROCI"	Azienda Usl Della Romagna	38
OSPEDALE "UMBERTO I " LUGO	Azienda Usl Della Romagna	5
OSPEDALE "DEGLI INFERMI " FAENZA	Azienda Usl Della Romagna	12
PRESIDIO OSPEDALIERO FORLI'	Azienda Usl Della Romagna	15
PRESIDIO OSPEDALIERO CESENA	Azienda Usl Della Romagna	84
OSPEDALE "PIETRO ANGIOLONI" BAGNO DI ROMAGNA	Azienda Usl Della Romagna	2
AUSL ROMAGNA - OSPEDALE DI RIMINI	Azienda Usl Della Romagna	22
OSPEDALE "FRANCHINI" SANTARCANGELO DI ROMAGNA	Azienda Usl Della Romagna	11
OSPEDALE SACRA FAMIGLIA NOVAFELTRIA	Azienda Usl Della Romagna	2
NUOVO OSPEDALE CIVILE DI SASSUOLO S.P.A.	Azienda Usl Modena	4
AUSL ROMAGNA - OSPEDALE DI RICCIONE	Azienda Usl Della Romagna	4
OSPEDALE "CERVESI" CATTOLICA	Azienda Usl Della Romagna	4
ISTITUTO DELLE SCIENZE NEUROLOGICHE DI BOLOGNA	Azienda Usl Bologna	68
CASA DI CURA S.GIACOMO S.R.L.	Azienda Usl Piacenza	2
CASA DI CURA PRIVATA POLISPECIALISTICA "VILLA VERDE"	Azienda Usl Reggio Emilia	6
OSPEDALE PRIVATO ACCREDITATO VILLA CHIARA	Azienda Usl Bologna	2
CASA DI CURA VILLA ERBOSA OSPEDALE PRIVATO	Azienda Usl Bologna	4
OSPEDALE PRIVATO ACCREDITATO VILLA BELLOMBRA	Azienda Usl Bologna	1
CASA DI CURA QUISISANA S.R.L.	Azienda Usl Ferrara	1
VILLA SERENA	Azienda Usl Della Romagna	3
SOL ET SALUS	Azienda Usl Della Romagna	5
CASA DI CURA PROF. E. MONTANARI	Azienda Usl Della Romagna	8
CENTRO CARDINAL FERRARI S.R.L.	Azienda Usl Parma	1
CASA DI CURA EUGENIO GRUPPIONI OSPEDALE	Azienda Usl Bologna	2
AZIENDA OSPEDALIERA UNIVERSITARIA DI PARMA	Azienda Usl Parma	102
AZIENDA OSPEDALIERA-UNIVERSITARIA DI MODENA	Azienda Usl Modena	17
NUOVO OSPEDALE CIVILE S.AGOSTINO - ESTE	Azienda Usl Modena	95
IRCCS AZIENDA OSPEDALIERA - UNIVERSITARIA DI BOLOGNA	Azienda Usl Bologna	32
AZIENDA OSPEDALIERA-UNIVERSITARIA DI FERRARA	Azienda Usl Ferrara	46
I.R.S.T. SRL IRCCS	Azienda Usl Della Romagna	1

3.4. Riabilitazione: Dimissioni con invio a riabilitazione

Area territoriale	Nr. ricoveri di pazienti con diagnosi di ictus	Nr. ricoveri di pazienti con diagnosi di ictus indirizzati ad un percorso riabilitativo	Tasso grezzo	Tasso ADJ	P-Value
Azienda Usl Bologna	1.416	466	32,91%	32,38%	<0,001
Azienda Usl Della Romagna	1.946	687	35,30%	34,58%	<0,001
Azienda Usl Ferrara	608	218	35,86%	34,72%	<0,001
Azienda Usl Imola	159	77	48,43%	46,54%	0,3131
Azienda Usl Modena	1.224	449	36,68%	36,23%	<0,001
Azienda Usl Parma	835	283	33,89%	33,65%	<0,001
Azienda Usl Piacenza	453	205	45,25%	44,42%	0,0100
Azienda Usl Reggio Emilia	715	273	38,18%	37,48%	<0,001
EMILIA ROMAGNA	**7.356**	**2.658**	**36,13%**	**35,55%**	**<0,001**

4. Anagrafica Rete Ictus

Di seguito, si riporta, per la Rete Ictus, l'anagrafica delle strutture della Regione con l'indicazione di: Hub/Spoke ove formalizzato dalla Regione, l'hub di afferenza per gli spoke, la classificazione delle Stroke Unit con l'indicazione del numero di posti letto, i volumi di produzione e i valori degli specifici indicatori per gli anni 2019, 2021 e 2022, calcolati secondo i protocolli illustrati nella metodologia.

TIPOLOGIA STRUTTURA	CODICE STRUTTURA A 8 CIFRE	DESCRIZIONE STRUTTURA	COMUNE / PROVINCIA	HUB / SPOKE	HUB DI RIFERIMENTO A 8 CIFRE	HUB DI RIFERIMENTO	N POSTI LETTO S.U.	STROKE UNIT (I/II LIVELLO)	Mortalità a 30 gg dal ricovero (PNE) (%)			MACCE ad 1 anno post ictus ischemico (PNE) (%)		ICTUS ISCHEMICO						ICTUS EMORRAGICO		RIABILITAZIONE		
														Trattamento con trombolisi (N trombolisi per struttura)			Trattamento con trombectomia (N trombectomia per struttura)			Trattamento chirurgico dell'ictus subaracnoideo per struttura (%)		Dimissioni con invio a riabilitazione (%)		
									2019	2021	2022	2021	2022	2019	2021	2022	2019	2021	2022	2021	2022	2019	2021	2022
Ospedale a gestione diretta	08000401	OSPEDALE "GUGLIELMO DA SALICETO"	PIACENZA (PC)	Spoke	08090201	AZIENDA OSPEDALIERA UNIVERSITARIA DI PARMA	12	I LIVELLO	5,65%	7,65%	6,06%	20,86%	23,34%	113	126	91	0	0	0	18,81%	2,93%	34,42%	29,17%	29,78%
Ospedale a gestione diretta	08000403	OSPEDALE CASTEL SAN GIOVANNI	CASTEL SAN GIOVANNI (PC)						20,00%					1	0		0	0	0	30,77%	0,00%	27,94%	13,89%	26,32%
Ospedale a gestione diretta	08000405	OSPEDALE FIORENZUOLA D'ARDA	FIORENZUOLA D'ARDA (PC)						18,18%						0		0	0	0	12,50%	9,80%	37,93%	22,86%	39,22%
Ospedale A Gestione Diretta	08000406	CENTRO DI RECUPERO E RIABILITAZIONE FUNZIONALE	Villanova Sull'arda PC												0			0		0,00%			28,57%	
Ospedale A Gestione Diretta	08000407	OSPEDALE DI MONTAGNA DI BOBBIO	Bobbio PC																					
Ospedale a gestione diretta	08001301	PRESIDIO OSPEDALIERO FIDENZA-SAN SECONDO	FIDENZA (PR)	Spoke	08090201	AZIENDA OSPEDALIERA UNIVERSITARIA DI PARMA	4	I LIVELLO	5,88%	5,83%	3,61%	12,09%	12,30%	67	69	47	0	0	0	22,73%	2,04%	22,35%	15,67%	9,39%
Ospedale a gestione diretta	08001303	OSPEDALE S.MARIA BORGO VAL DI TARO	BORGO VAL DI TARO (PR)						10,00%						0	1	0	0	0	27,78%	8,70%	5,66%	1,69%	0,00%
Ospedale a gestione diretta	08002101	AUSL REGGIO EMILIA - OSPEDALE DI GUASTALLA	REGGIO NELL'EMILIA (RE)						10,64%	13,19%	15,09%		22,05%	3	1		0	0	0	12,50%	0,00%	39,58%	56,07%	32,63%
Ospedale a gestione diretta	08002102	OSPEDALE "S.SEBASTIANO" CORREGGIO	CORREGGIO (RE)						28,57%						0	1	0	0	0	50,00%	0,00%	20,63%	11,63%	13,04%
Ospedale a gestione diretta	08002103	OSPEDALE "E.FRANCHINI" MONTECCHIO	MONTECCHIO EMILIA (RE)						20,00%						0		0	0	0	40,00%	2,99%	34,72%	31,58%	26,87%
Ospedale a gestione diretta	08002104	OSPEDALE "G.MAGATI" SCANDIANO	SCANDIANO (RE)						24,39%					1	1		0	0	0	0,00%	0,00%	33,01%	2,13%	0,00%
Ospedale a gestione diretta	08002105	OSPEDALE "S.ANNA" CASTELNOVO NE MONTI	CASTELNOVO NE'MONTI (RE)						3,85%					1	0		0	0	0	0,00%	3,77%	25,00%	25,86%	37,74%
Ospedale a gestione diretta	08002106	ARCISPEDALE SANTA MARIA NUOVA DI REGGIO	REGGIO NELL'EMILIA (RE)	Spoke	08090402	NUOVO OSPEDALE CIVILE `S.AGOSTINO - ESTE	12	I LIVELLO	6,72%	14,03%	12,25%	15,73%	19,47%	114	122	99	3	4	4	4,43%	2,23%	28,06%	26,87%	22,67%
Ospedale a gestione diretta	08002107	ISTITUTO IN TECNOLOGIE AVANZATE E MODELLI ASSISTENZIALI IN ONCOLOGIA	REGGIO NELL'EMILIA (RE)												0			0		0,00%			0,00%	
Ospedale a gestione diretta	08003104	OSPEDALE "B. RAMAZZINI" CARPI	CARPI (MO)						8,06%	9,52%	3,55%	19,26%	13,58%	1	0		0	0	0	4,44%	1,15%	12,50%	18,11%	11,54%
Ospedale a gestione diretta	08003105	OSPEDALE "SANTA MARIA BIANCA" MIRANDOLA	MIRANDOLA (MO)						2,86%						0		0	0	0	13,51%	2,35%	21,85%	25,00%	25,88%
Ospedale a gestione diretta	08003108	OSPEDALE VIGNOLA	VIGNOLA (MO)						20,45%						0		0	0	0	33,33%	4,38%	21,74%	20,83%	18,98%
Ospedale a gestione diretta	08003109	OSPEDALE PAVULLO NEL FRIGNANO	PAVULLO NEL FRIGNANO (MO)						14,71%						0		0	0	0	19,05%	6,38%	50,00%	41,86%	39,36%
Ospedale a gestione diretta	08004401	AUSL IMOLA - OSPEDALE S. MARIA SCALETTA	IMOLA (BO)	Spoke	08015301	ISTITUTO DELLE SCIENZE NEUROLOGICHE DI BOLOGNA	10	I LIVELLO	8,51%	11,00%	4,02%	28,54%	11,19%	7	14	11	0	0	0	19,75%	3,02%	25,00%	31,54%	29,74%
Ospedale a gestione diretta	08004402	OSPEDALE CASTEL SAN PIETRO TERME	CASTEL SAN PIETRO TERME (BO)																					
Istituto Qualificato Presidio Della U.S.L.	08004501	OSPEDALE MONTECATONE REHABILITATION INSTITUTE	Imola BO																					
Ospedale a gestione diretta	08005301	AUSL BOLOGNA - OSPEDALE MAGGIORE	BOLOGNA (BO)						9,93%	36,73%					0	3	0	1	3	21,19%	2,81%	25,90%	11,76%	6,56%
Ospedale a gestione diretta	08005302	OSPEDALE BELLARIA	BOLOGNA (BO)						0,00%						0			0		0,00%			26,32%	
Ospedale a gestione diretta	08005303	OSPEDALE "DOSSETTI" BAZZANO	VALSAMOGGIA (BO)						25,00%						0		0	0	0	18,18%	6,82%	19,44%	19,61%	20,45%
Ospedale a gestione diretta	08005304	OSPEDALE "A. COSTA" PORRETTA TERME	ALTO RENO TERME (BO)						10,00%						0		0	0	0	9,09%	0,00%	34,04%	18,99%	20,29%
Ospedale a gestione diretta	08005305	OSPEDALE VERGATO	VERGATO (BO)						0,00%						0		0	0	0	0,00%	8,33%	25,00%	7,69%	0,00%
Ospedale a gestione diretta	08005306	OSPEDALE "SIMIANI" LOIANO	LOIANO (BO)						33,33%						0		0	0	0	0,00%	9,52%	20,00%	18,18%	47,62%
Ospedale a gestione diretta	08005307	OSPEDALE BENTIVOGLIO	BENTIVOGLIO (BO)						2,59%		9,91%	18,33%			0		0	0	0	18,75%	3,03%	25,21%	16,41%	28,48%
Ospedale a gestione diretta	08005308	OSPEDALE BUDRIO	BUDRIO (BO)						50,00%						0		0	0	0	25,00%	10,00%	21,88%	24,59%	13,33%
Ospedale a gestione diretta	08005309	OSPEDALE "S.SALVATORE" S. GIOVANNI IN PERSICETO	SAN GIOVANNI IN PERSICETO (BO)						15,09%						0	5	0	0	0	27,27%	4,76%	24,17%	18,92%	22,22%
Ospedale a gestione diretta	08006803	OSPEDALE DEL DELTA	LAGOSANTO (FE)						7,69%						0		0	0	0	13,64%	0,00%	22,95%	13,51%	18,97%
Ospedale a gestione diretta	08006804	OSPEDALE "MAZZOLANI VANDINI" ARGENTA	ARGENTA (FE)						37,50%						0		0	0	0	0,00%	0,00%	11,11%	14,81%	21,43%
Ospedale a gestione diretta	08006806	STABILIMENTO OSPEDALIERO " SS. ANNUNZIATA	CENTO (FE)						23,08%						0		0	0	0	18,18%	3,77%	30,65%	31,11%	20,75%
Ospedale a gestione diretta	08007201	OSPEDALE "SANTA MARIA DELLE CROCI"	RAVENNA (RA)	Spoke	08009101	PRESIDIO OSPEDALIERO CESENA	8	I LIVELLO	8,66%	11,32%	9,85%	14,72%	7,05%	98	59	78	0	0	0	12,00%	4,46%	32,92%	18,96%	13,37%
Ospedale a gestione diretta	08007901	OSPEDALE "UMBERTO I " LUGO	LUGO (RA)						12,73%	3,16%	8,14%		17,72%		0		0	0	0	6,67%	1,22%	29,50%	18,44%	23,17%
Ospedale a gestione diretta	08008201	OSPEDALE "DEGLI INFERMI " FAENZA	FAENZA (RA)						14,12%	3,27%	12,02%	19,71%	22,16%		0		0	0	0	12,20%	2,88%	19,27%	4,62%	13,46%
Ospedale a gestione diretta	08008501	PRESIDIO OSPEDALIERO FORLI'	FORLI' (FC)	Spoke	08009101	PRESIDIO OSPEDALIERO CESENA	6	I LIVELLO	12,50%	10,01%	7,61%	14,74%	17,64%	70	45	48	0	0	0	10,91%	2,02%	12,62%	8,52%	14,36%
Ospedale A Gestione Diretta	08008503	OSPEDALE "NEFETTI" SANTA SOFIA	Santa Sofia FC						0,00%					1	0			0	0	0,00%	0,00%	37,50%	20,00%	38,46%
Ospedale a gestione diretta	08009101	PRESIDIO OSPEDALIERO CESENA	CESENA (FC)	Hub	08009101	PRESIDIO OSPEDALIERO CESENA	8	II LIVELLO	11,49%	4,49%	7,63%	21,76%	19,47%	95	128	107	161	211	189	36,90%	8,97%	17,24%	7,76%	6,88%
Ospedale a gestione diretta	08009102	OSPEDALE "GINESIO MARCONI" CESENATICO	CESENATICO (FC)						33,33%						0		0	2	0	0,00%	0,00%	47,83%	29,41%	7,14%
Ospedale a gestione diretta	08009103	OSPEDALE "PIETRO ANGIOLONI" BAGNO DI ROMAGNA	BAGNO DI ROMAGNA (FC)						0,00%						1	2	0	0	2	100,00%	5,26%	60,00%	22,22%	15,79%
Ospedale a gestione diretta	08009501	AUSL ROMAGNA - OSPEDALE DI RIMINI	SANTARCANGELO DI ROMAGNA (RN)	Spoke	08009101	PRESIDIO OSPEDALIERO CESENA	4	I LIVELLO	7,14%	9,42%	10,39%	18,26%	15,22%	71	56	54	0	0	0	15,29%	2,63%	20,75%	11,11%	12,73%
Ospedale a gestione diretta	08009502	OSPEDALE "FRANCHINI" SANTARCANGELO DI ROMAGNA	SANTARCANGELO DI ROMAGNA (RN)						0,00%						2		0	0	0	27,27%	11,54%	26,60%	33,77%	21,79%
Ospedale a gestione diretta	08009503	OSPEDALE SACRA FAMIGLIA NOVAFELTRIA	NOVAFELTRIA (RN)						14,29%						0	2	0	0	0	27,27%	1,85%	9,09%	10,53%	11,11%
Ospedale a gestione diretta	08009601	NUOVO OSPEDALE CIVILE DI SASSUOLO S.P.A.	SASSUOLO (MO)						20,00%						0		0	0	0	6,25%	2,78%	25,41%	22,73%	29,17%
Ospedale a gestione diretta	08010001	AUSL ROMAGNA - OSPEDALE DI RICCIONE	RICCIONE (RN)						6,45%						0	1	0	0	0	6,98%	3,51%	10,92%	4,26%	5,26%
Ospedale a gestione diretta	08010002	OSPEDALE "CERVESI" CATTOLICA	CATTOLICA (RN)						5,88%						1		0	0	0	29,17%	4,35%	10,34%	8,49%	13,04%
IRCCS pubblico	08015301	ISTITUTO DELLE SCIENZE NEUROLOGICHE DI BOLOGNA	BOLOGNA (BO)	Hub	08015301	ISTITUTO DELLE SCIENZE NEUROLOGICHE DI BOLOGNA	20	II LIVELLO	4,45%	5,87%	5,79%	18,89%	19,04%	242	273	280		194		32,77%			15,57%	

TIPOLOGIA STRUTTURA	CODICE STRUTTURA A 8 CIFRE	DESCRIZIONE STRUTTURA	COMUNE / PROVINCIA	HUB / SPOKE	HUB DI RIFERIMENTO A 8 CIFRE	HUB DI RIFERIMENTO	N POSTI LETTO S.U.	STROKE UNIT (I/II LIVELLO)	Mortalità a 30 gg dal ricovero (PNE) (%)			MACCE ad 1 anno post ictus ischemico (PNE) (%)		ICTUS ISCHEMICO						ICTUS EMORRAGICO		RIABILITAZIONE		
														Trattamento con trombolisi (N trombolisi per struttura)			Trattamento con trombectomia (N trombectomia per struttura)			Trattamento chirurgico dell'ictus subaracnoideo per struttura (%)		Dimissioni con invio a riabilitazione (%)		
									2019	2021	2022	2021	2022	2019	2021	2022	2019	2021	2022	2021	2022	2019	2021	2022
Casa di cura privata accreditata	08020301	CASA DI CURA PRIVATA PIACENZA S.P.A.	PIACENZA (PC)												0			0		57,14%			38,10%	
Casa Di Cura Privata - Accreditata	08020401	CASA DI CURA PRIVATA S. ANTONINO S.R.L.	Piacenza PC												0			0		0,00%			0,00%	
Casa Di Cura Privata - Accreditata	08020501	CASA DI CURA S.GIACOMO S.R.L.	Ponte Dell'olio PC												0			0		0,00%			0,00%	
Casa di cura privata accreditata	08020601	CASA DI CURA CITTA' DI PARMA	PARMA (PR)						25,00%						0			0		0,00%			33,33%	
Casa di cura privata accreditata	08020701	HOSPITAL PICCOLE FIGLIE	PARMA (PR)						20,00%						0			0		100,00%			37,50%	
Casa Di Cura Privata - Accreditata	08020801	VILLA MARIA LUIGIA	Montechiarugolo PR																					
Casa Di Cura Privata - Accreditata	08020901	CASA DI CURA VILLA IGEA	Salsomaggiore Terme PR																					
Casa Di Cura Privata - Accreditata	08021001	HOSPITAL VAL PARMA	Langhirano PR						33,33%						0			0		0,00%			40,00%	
Casa di cura privata accreditata	08021101	SALUS HOSPITAL S.P.A	REGGIO NELL'EMILIA (RE)						0,00%						0			0		0,00%			0,00%	
Casa di cura privata accreditata	08021201	CASA DI CURA PRIVATA POLISPECIALISTICA "VILLA VERDE"	REGGIO NELL'EMILIA (RE)												0			0		0,00%			0,00%	
Casa di cura privata accreditata	08021301	HESPERIA HOSPITAL MODENA S.R.L.	MODENA (MO)												0			0		0,00%			0,00%	
Casa Di Cura Privata - Accreditata	08021401	PROF. FOGLIANI CASA DI CURA S.R.L.	Modena MO																					
Casa Di Cura Privata - Accreditata	08021501	OSPEDALE PRIVATO "VILLA IGEA S.P.A."	Modena MO												0			0		0,00%			0,00%	
Casa Di Cura Privata - Accreditata	08021601	OSPEDALE PRIVATO ACCREDITATO VILLA ROSA	Modena MO																					
Casa Di Cura Privata - Accreditata	08021801	VILLA PINETA S.R.L.	Pavullo Nel Frignano MO																					
Casa di cura privata accreditata	08021901	OSPEDALE PRIVATO ACCREDITATO VILLA CHIARA	CASALECCHIO DI RENO (BO)						0,00%						0			0		0,00%			10,00%	
Casa di cura privata accreditata	08022001	CASA DI CURA PROF. NOBILI S.P.A.	CASTIGLIONE DEI PEPOLI (BO)												0			0	0	0,00%	0,00%	0,00%	66,67%	0,00%
Casa di cura privata accreditata	08022101	CASA DI CURA VILLA ERBOSA OSPEDALE PRIVATO	BOLOGNA (BO)						0,00%						0			0		100,00%			20,00%	
Casa di cura privata accreditata	08022201	OSPEDALE PRIVATO ACCREDITATO NIGRISOLI	BOLOGNA (BO)						66,67%						0			0		0,00%			12,50%	
Casa di cura privata accreditata	08022301	OSPEDALE PRIVATO ACCREDITATO VILLA TORRI	BOLOGNA (BO)												0			0		0,00%			0,00%	
Casa Di Cura Privata - Accreditata	08022401	OSPEDALE PRIVATO ACCREDITATO CASA DI CURA AI COLLI	Bologna BO																					
Casa Di Cura Privata - Accreditata	08022701	OSPEDALE PRIVATO ACCREDITATO VILLA BARUZZIANA	Bologna BO																					
Casa Di Cura Privata - Accreditata	08022801	OSPEDALE PRIVATO ACCREDITATO VILLA BELLOMBRA	Bologna BO																					
Casa di cura privata accreditata	08022901	OSPEDALE PRIVATO ACCREDITATO VILLA LAURA	BOLOGNA (BO)						0,00%						0			0		0,00%			33,33%	
Casa di cura privata accreditata	08023101	OSPEDALE PRIVATO ACCREDITATO VILLA REGINA	BOLOGNA (BO)																					
Casa Di Cura Privata - Accreditata	08023501	CASA DI CURA QUISISANA S.R.L.	Ferrara FE						28,57%						0			0		20,00%			27,78%	
Casa di cura privata accreditata	08023601	CASA DI CURA SALUS S.R.L.	FERRARA (FE)						0,00%						0			0		0,00%			7,69%	
Casa di cura privata accreditata	08023701	OSPEDALE PRIVATO DOMUS NOVA S.P.A.	RAVENNA (RA)						0,00%						0			0		0,00%			0,00%	
Casa di cura privata accreditata	08023801	CASA DI CURA SAN FRANCESCO	RAVENNA (RA)																					
Casa di cura privata accreditata	08023901	VILLA MARIA CECILIA HOSPITAL	COTIGNOLA (RA)												0			0		0,00%			0,00%	
Casa di cura privata accreditata	08024001	OSPEDALE PRIVATO SAN PIER DAMIANO HOSPITAL	FAENZA (RA)						0,00%						0			0		50,00%			0,00%	
Casa Di Cura Privata - Accreditata	08024201	CASA DI CURA PRIVATA VILLA AZZURRA	Riolo Terme RA																					
Casa di cura privata accreditata	08024301	OSPEDALE PRIVATO ACCREDITATO VILLA IGEA	FORLI' (FC)												0			0		0,00%			0,00%	
Casa di cura privata accreditata	08024401	VILLA SERENA	FORLI' (FC)						22,73%						0			0		33,33%			25,00%	
Casa di cura privata accreditata	08024501	MALATESTA NOVELLO	CESENA (FC)						0,00%						0			0		10,00%			27,50%	
Casa di cura privata accreditata	08024601	CASA DI CURA PRIVATA SAN LORENZINO S.P.A	CESENA (FC)						0,00%						0			0		0,00%			16,67%	
Casa Di Cura Privata - Accreditata	08024701	SOL ET SALUS	Rimini RN												0			0		5,26%			24,49%	
Casa di cura privata accreditata	08024901	CASA DI CURA VILLA MARIA	RIMINI (RN)						0,00%						0			0		0,00%			0,00%	
Casa Di Cura Privata - Accreditata	08025001	LUCE SUL MARE	Bellaria-Igea Marina RN																					
Casa Di Cura Privata - Accreditata	08025101	VILLA SALUS S.R.L.	Rimini RN																					
Casa di cura privata accreditata	08025201	CASA DI CURA PROF. E. MONTANARI	MORCIANO DI ROMAGNA (RN)												0			0		53,85%			9,26%	
Casa Di Cura Privata - Accreditata	08025301	FONDAZIONE DON CARLO GNOCCHI ONLUS	Parma PR																					
Casa Di Cura Privata - Accreditata	08025401	CENTRO CARDINAL FERRARI S.R.L.	Fontanellato PR												0			0		0,00%			0,00%	
Casa Di Cura Privata - Accreditata	08025501	OSPEDALE PRIVATO SANTA VIOLA	Bologna BO												0			0		0,00%			33,33%	
Casa Di Cura Privata - Accreditata	08025701	VILLA RANUZZI	Bologna BO																					
Azienda Ospedaliera integrata con l'Universita	08090201	AZIENDA OSPEDALIERA UNIVERSITARIA DI PARMA	PARMA (PR)	Hub	08090201	AZIENDA OSPEDALIERA UNIVERSITARIA DI PARMA	10	II LIVELLO	9,21%	10,41%	9,17%	17,36%	17,02%	68	110	75	92	116	124	36,82%	6,74%	20,84%	19,45%	17,68%
Azienda Ospedaliera integrata con l'Universita	08090401	AZIENDA OSPEDALIERA-UNIVERSITARIA DI MODENA	MODENA (MO)						6,67%						0		0	0	0	37,78%	5,59%	12,03%	10,69%	10,56%
Azienda Ospedaliera integrata con l'Universita	08090402	NUOVO OSPEDALE CIVILE S.AGOSTINO - ESTE	MODENA (MO)	Hub	08090402	NUOVO OSPEDALE CIVILE S.AGOSTINO - ESTE	20	II LIVELLO	5,69%	7,73%	7,04%	18,95%	17,55%	165	141	133	145	142	153	25,63%	4,89%	26,49%	27,76%	26,89%
Azienda Ospedaliera integrata con l'Universita	08090801	IRCCS AZIENDA OSPEDALIERA - UNIVERSITARIA DI BOLOGNA	BOLOGNA (BO)						9,17%	6,47%	10,10%	17,99%	18,19%		0		0	0	0	11,96%	2,43%	26,27%	18,65%	19,47%
Azienda Ospedaliera integrata con l'Universita	08090901	AZIENDA OSPEDALIERA-UNIVERSITARIA DI FERRARA	FERRARA (FE)	Hub	08090901	AZIENDA OSPEDALIERA-UNIVERSITARIA DI FERRARA	12	II LIVELLO	7,96%	6,97%	5,16%	18,15%	14,02%	95	90	86	79	44	35	21,28%	3,92%	15,56%	18,56%	14,88%
IRCCS privato	08092101	I.R.S.T. SRL IRCCS	MELDOLA (FC)												0			0		0,00%			0,00%	
IRCCS pubblico	08096001	ISTITUTO ORTOPEDICO RIZZOLI	BOLOGNA (BO)												0			0		0,00%			0,00%	

5. Indicatori Rete Trauma

5.1. Ricoveri per patologie traumatiche e postumi di trauma con transito in neurochirurgia e terapia intensiva

Area territoriale	Volume di ricoveri per patologie traumatiche e postumi di trauma	Volume di ricoveri per patologie traumatiche e postumi di trauma		% ricoveri per patologie traumatiche e postumi di trauma con transito in neurochirurgia	% ricoveri per patologie traumatiche e postumi di trauma con transito nei reparti di terapia intensiva
		con transito in neurochirurgia	con transito nei reparti di terapia intensiva		
Azienda Usl Bologna	9.469	17	302	0,18%	3,19%
Azienda Usl Della Romagna	10.478	191	264	1,82%	2,52%
Azienda Usl Ferrara	3.122	26	80	0,83%	2,56%
Azienda Usl Imola	1.124	0	28	0,00%	2,49%
Azienda Usl Modena	7.175	82	135	1,14%	1,88%
Azienda Usl Parma	5.178	216	152	4,17%	2,94%
Azienda Usl Piacenza	2.593	0	16	0,00%	0,62%
Azienda Usl Reggio Emilia	4.026	13	72	0,32%	1,79%
EMILIA-ROMAGNA	**43.165**	**545**	**1.049**	**1,26%**	**2,43%**

5.2. Tasso di occupazione di posti letto del reparto di neurochirurgia per trauma e post trauma

Area Territoriale	Somma delle giornate di degenza di pazienti con ricovero per patologie traumatiche e postumi di trauma con transito in neurochirurgia	Capacità ricettiva del reparto di neurochirurgia	Tasso di occupazione dei posti letto di neurochirurgia per ricoveri per patologie traumatiche e postumi di trauma
Azienda Usl Bologna	214	11.315	1,89%
Azienda Usl Della Romagna	1.692	18.250	9,27%
Azienda Usl Ferrara	183	3.650	5,01%
Azienda Usl Imola	0	0	
Azienda Usl Modena	685	8.547	8,01%
Azienda Usl Parma	1.399	12.410	11,27%
Azienda Usl Piacenza	0	0	
Azienda Usl Reggio Emilia	100	365	27,40%
EMILIA-ROMAGNA	**4.273**	**54.537**	**7,84%**

STRUTTURA	ASL	RICOVERI CON TRANSITO IN NEUROCHIRURGIA
ARCISPEDALE SANTA MARIA NUOVA DI REGGIO	Azienda Usl Reggio Emilia	13
OSPEDALE "B. RAMAZZINI" CARPI	Azienda Usl Modena	21
OSPEDALE "SANTA MARIA BIANCA" MIRANDOLA	Azienda Usl Modena	2
OSPEDALE PAVULLO NEL FRIGNANO	Azienda Usl Modena	3
PRESIDIO OSPEDALIERO CESENA	Azienda Usl Della Romagna	183
OSPEDALE "GINESIO MARCONI" CESENATICO	Azienda Usl Della Romagna	1
NUOVO OSPEDALE CIVILE DI SASSUOLO S.P.A.	Azienda Usl Modena	1
ISTITUTO DELLE SCIENZE NEUROLOGICHE DI BOLOGNA	Azienda Usl Bologna	17
VILLA MARIA CECILIA HOSPITAL	Azienda Usl Della Romagna	7
AZIENDA OSPEDALIERA UNIVERSITARIA DI PARMA	Azienda Usl Parma	216
NUOVO OSPEDALE CIVILE S.AGOSTINO - ESTE	Azienda Usl Modena	55
AZIENDA OSPEDALIERA-UNIVERSITARIA DI FERRARA	Azienda Usl Ferrara	26

5.3. Tasso di occupazione di posti letto del reparto di terapia intensiva da trauma e post-trauma

Area Territoriale	Somma delle giornate di degenza di pazienti con ricovero per patologie traumatiche e postumi di trauma con transito in terapia intensiva	Capacità ricettiva del reparto di terapia intensiva	Tasso di occupazione dei posti letto di terapia intensiva per ricoveri per patologie traumatiche e postumi di trauma
Azienda Usl Bologna	2.303	51.325	4,49%
Azienda Usl Della Romagna	2.210	45.655	4,84%
Azienda Usl Ferrara	1.077	11.815	9,12%
Azienda Usl Imola	220	5.505	4,00%
Azienda Usl Modena	1.873	29.717	6,30%
Azienda Usl Parma	1.522	15.330	9,93%
Azienda Usl Piacenza	245	9.125	2,68%
Azienda Usl Reggio Emilia	795	11.437	6,95%
EMILIA-ROMAGNA	**10.245**	**179.910**	**5,69%**

STRUTTURA	ASL	RICOVERI CON TRANSITO IN TERAPIA INTENSIVA
OSPEDALE "GUGLIELMO DA SALICETO"	Azienda Usl Piacenza	14
OSPEDALE CASTEL SAN GIOVANNI	Azienda Usl Piacenza	2
PRESIDIO OSPEDALIERO FIDENZA-SAN SECONDO	Azienda Usl Parma	14
OSPEDALE S.MARIA BORGO VAL DI TARO	Azienda Usl Parma	1
AUSL REGGIO EMILIA - OSPEDALE DI GUASTALLA	Azienda Usl Reggio Emilia	19
OSPEDALE "E.FRANCHINI" MONTECCHIO	Azienda Usl Reggio Emilia	1
OSPEDALE "S.ANNA" CASTELNOVO NE MONTI	Azienda Usl Reggio Emilia	2
ARCISPEDALE SANTA MARIA NUOVA DI REGGIO	Azienda Usl Reggio Emilia	50
OSPEDALE "B. RAMAZZINI" CARPI	Azienda Usl Modena	11
AUSL IMOLA - OSPEDALE S. MARIA SCALETTA	Azienda Usl Imola	28
AUSL BOLOGNA - OSPEDALE MAGGIORE	Azienda Usl Bologna	206
OSPEDALE BELLARIA	Azienda Usl Bologna	2
OSPEDALE "DOSSETTI" BAZZANO	Azienda Usl Bologna	1
OSPEDALE "A. COSTA" PORRETTA TERME	Azienda Usl Bologna	4
OSPEDALE BENTIVOGLIO	Azienda Usl Bologna	2
OSPEDALE BUDRIO	Azienda Usl Bologna	1
OSPEDALE "S.SALVATORE" S. GIOVANNI IN PERSICETO	Azienda Usl Bologna	1
OSPEDALE DEL DELTA	Azienda Usl Ferrara	15
STABILIMENTO OSPEDALIERO " SS. ANNUNZIATA	Azienda Usl Ferrara	22
OSPEDALE "SANTA MARIA DELLE CROCI"	Azienda Usl Della Romagna	18
OSPEDALE "UMBERTO I " LUGO	Azienda Usl Della Romagna	16
OSPEDALE "DEGLI INFERMI " FAENZA	Azienda Usl Della Romagna	12
PRESIDIO OSPEDALIERO FORLI'	Azienda Usl Della Romagna	14
PRESIDIO OSPEDALIERO CESENA	Azienda Usl Della Romagna	164
OSPEDALE "GINESIO MARCONI" CESENATICO	Azienda Usl Della Romagna	1
AUSL ROMAGNA - OSPEDALE DI RIMINI	Azienda Usl Della Romagna	11
AUSL ROMAGNA - OSPEDALE DI RICCIONE	Azienda Usl Della Romagna	22
OSPEDALE "CERVESI" CATTOLICA	Azienda Usl Della Romagna	3
ISTITUTO DELLE SCIENZE NEUROLOGICHE DI BOLOGNA	Azienda Usl Bologna	7
CASA DI CURA VILLA ERBOSA OSPEDALE PRIVATO	Azienda Usl Bologna	5
VILLA MARIA CECILIA HOSPITAL	Azienda Usl Della Romagna	1
MALATESTA NOVELLO	Azienda Usl Della Romagna	2
AZIENDA OSPEDALIERA UNIVERSITARIA DI PARMA	Azienda Usl Parma	137
AZIENDA OSPEDALIERA-UNIVERSITARIA DI MODENA	Azienda Usl Modena	29
NUOVO OSPEDALE CIVILE S.AGOSTINO - ESTE	Azienda Usl Modena	95
IRCCS AZIENDA OSPEDALIERA - UNIVERSITARIA DI BOLOGNA	Azienda Usl Bologna	25
AZIENDA OSPEDALIERA-UNIVERSITARIA DI FERRARA	Azienda Usl Ferrara	43
ISTITUTO ORTOPEDICO RIZZOLI	Azienda Usl Bologna	48

6. Anagrafica Rete Trauma

Di seguito, si riporta, per la Rete Trauma, l'anagrafica delle strutture della Regione con l'indicazione di: Hub/Spoke ove formalizzato dalla Regione, l'hub di afferenza per gli spoke, la classificazione in CTS/CTZ/PST (come da DM 70/15) e i volumi di produzione per gli anni 2019, 2021 e 2022, calcolati secondo i protocolli illustrati nella metodologia.

TIPOLOGIA STRUTTURA	CODICE STRUTTURA A 8 CIFRE	DESCRIZIONE STRUTTURA	COMUNE / PROVINCIA	HUB / SPOKE	HUB DI RIFERIMENTO A 8 CIFRE	HUB DI RIFERIMENTO	CLASSIFICAZIONE (CTS/ CTZ/ PST)	Volume di ricoveri per patologie traumatiche e postumi di trauma (SDO) (N)			di cui ricoveri in T.I. e rianimazione (N)			di cui ricoveri in Neurochirurgia (N)		
								2019	2021	2022	2019	2021	2022	2019	2021	2022
Ospedale a gestione diretta	08000401	OSPEDALE "GUGLIELMO DA SALICETO"	PIACENZA (PC)	Spoke	08090201	AZIENDA OSPEDALIERA UNIVERSITARIA DI PARMA	CTZ	1680	1618	1573	24	18	14	0	0	0
Ospedale a gestione diretta	08000403	OSPEDALE CASTEL SAN GIOVANNI	CASTEL SAN GIOVANNI (PC)		08090201	AZIENDA OSPEDALIERA UNIVERSITARIA DI PARMA		220	60	90	11	2	2	0	0	0
Ospedale a gestione diretta	08000405	OSPEDALE FIORENZUOLA D'ARDA	FIORENZUOLA D'ARDA (PC)		08090201	AZIENDA OSPEDALIERA UNIVERSITARIA DI PARMA		20	22	61	0	1	0	0	0	0
Ospedale A Gestione Diretta	08000406	CENTRO DI RECUPERO E RIABILITAZIONE FUNZIONALE	Villanova Sull'arda PC					32	0		0	0		0	0	
Ospedale A Gestione Diretta	08000407	OSPEDALE DI MONTAGNA DI BOBBIO	Bobbio PC							17			0			0
Ospedale a gestione diretta	08001301	PRESIDIO OSPEDALIERO FIDENZA-SAN SECONDO	FIDENZA (PR)	Spoke	08090201	AZIENDA OSPEDALIERA UNIVERSITARIA DI PARMA	CTZ	622	667	633	11	10	14	0	0	0
Ospedale a gestione diretta	08001303	OSPEDALE S.MARIA BORGO VAL DI TARO	BORGO VAL DI TARO (PR)					404	387	400	0	3	1	0	0	0
Ospedale a gestione diretta	08002101	AUSL REGGIO EMILIA - OSPEDALE DI GUASTALLA	REGGIO NELL'EMILIA (RE)	Spoke	08090201	AZIENDA OSPEDALIERA UNIVERSITARIA DI PARMA	PST	681	690	755	25	18	19	0	0	0
Ospedale a gestione diretta	08002102	OSPEDALE "S.SEBASTIANO" CORREGGIO	CORREGGIO (RE)					280	255	323	0	0	0	0	0	0
Ospedale a gestione diretta	08002103	OSPEDALE "E.FRANCHINI" MONTECCHIO	MONTECCHIO EMILIA (RE)		08090201	AZIENDA OSPEDALIERA UNIVERSITARIA DI PARMA		438	141	135	0	0	1	0	0	0
Ospedale a gestione diretta	08002104	OSPEDALE "G.MAGATI" SCANDIANO	SCANDIANO (RE)					349	117	221	0	0	0	0	0	0
Ospedale a gestione diretta	08002105	OSPEDALE "S.ANNA" CASTELNOVO NE MONTI	CASTELNOVO NE'MONTI (RE)		08090201	AZIENDA OSPEDALIERA UNIVERSITARIA DI PARMA		320	288	338	1	0	2	0	0	0
Ospedale a gestione diretta	08002106	ARCISPEDALE SANTA MARIA NUOVA DI REGGIO	REGGIO NELL'EMILIA (RE)	Spoke	08090201	AZIENDA OSPEDALIERA UNIVERSITARIA DI PARMA	CTZ	1768	1799	1756	35	47	50	11	7	13
Ospedale a gestione diretta	08002107	ISTITUTO IN TECNOLOGIE AVANZATE E MODELLI ASSISTENZIALI IN ONCOLOGIA	REGGIO NELL'EMILIA (RE)					107	65	101	0	1	0	0	0	0
Ospedale a gestione diretta	08003104	OSPEDALE "B. RAMAZZINI" CARPI	CARPI (MO)	Spoke	08005301	AUSL BOLOGNA - OSPEDALE MAGGIORE	CTZ	714	543	561	26	13	11	12	14	21
Ospedale a gestione diretta	08003105	OSPEDALE "SANTA MARIA BIANCA" MIRANDOLA	MIRANDOLA (MO)		08005301	AUSL BOLOGNA - OSPEDALE MAGGIORE		422	348	414	1	0	0	1	0	2
Ospedale a gestione diretta	08003108	OSPEDALE VIGNOLA	VIGNOLA (MO)		08005301	AUSL BOLOGNA - OSPEDALE MAGGIORE		404	373	399	1	0	0	0	1	0
Ospedale a gestione diretta	08003109	OSPEDALE PAVULLO NEL FRIGNANO	PAVULLO NEL FRIGNANO (MO)		08005301	AUSL BOLOGNA - OSPEDALE MAGGIORE		371	308	331	0	0	0	0	1	3
Ospedale a gestione diretta	08004401	AUSL IMOLA - OSPEDALE S. MARIA SCALETTA	IMOLA (BO)	Spoke	08005301	AUSL BOLOGNA - OSPEDALE MAGGIORE	CTZ	1105	900	869	55	30	28	0	0	0
Ospedale a gestione diretta	08004402	OSPEDALE CASTEL SAN PIETRO TERME	CASTEL SAN PIETRO TERME (BO)					0	0	2	0	0	0	0	0	0
Istituto Qualificato Presidio Della U.S.L.	08004501	OSPEDALE MONTECATONE REHABILITATION INSTITUTE	Imola BO					348	235	253	0	0	0	0	0	0
Ospedale a gestione diretta	08005301	AUSL BOLOGNA - OSPEDALE MAGGIORE	BOLOGNA (BO)	Hub	08005301	AUSL BOLOGNA - OSPEDALE MAGGIORE	CTS	3149	2566	3200	225	146	206	0	0	0
Ospedale a gestione diretta	08005302	OSPEDALE BELLARIA	BOLOGNA (BO)					128	115	110	3	3	2	0	0	0
Ospedale a gestione diretta	08005303	OSPEDALE "DOSSETTI" BAZZANO	VALSAMOGGIA (BO)		08005301	AUSL BOLOGNA - OSPEDALE MAGGIORE		45	45	39	1	0	1	0	0	0
Ospedale a gestione diretta	08005304	OSPEDALE "A. COSTA" PORRETTA TERME	ALTO RENO TERME (BO)		08005301	AUSL BOLOGNA - OSPEDALE MAGGIORE		296	278	307	1	0	4	0	0	0
Ospedale a gestione diretta	08005305	OSPEDALE VERGATO	VERGATO (BO)		08005301	AUSL BOLOGNA - OSPEDALE MAGGIORE		35	32	39	1	1	0	0	0	0
Ospedale a gestione diretta	08005306	OSPEDALE "SIMIANI" LOIANO	LOIANO (BO)					31	39	26	0	0	0	0	0	0
Ospedale a gestione diretta	08005307	OSPEDALE BENTIVOGLIO	BENTIVOGLIO (BO)	Spoke	08005301	AUSL BOLOGNA - OSPEDALE MAGGIORE	PST	67	46	68	4	2	2	0	0	0
Ospedale a gestione diretta	08005308	OSPEDALE BUDRIO	BUDRIO (BO)		08005301	AUSL BOLOGNA - OSPEDALE MAGGIORE		70	81	66	1	1	1	0	0	0
Ospedale a gestione diretta	08005309	OSPEDALE "S.SALVATORE" S. GIOVANNI IN PERSICETO	SAN GIOVANNI IN PERSICETO (BO)		08005301	AUSL BOLOGNA - OSPEDALE MAGGIORE		199	105	145	1	0	1	0	0	0
Ospedale a gestione diretta	08006803	OSPEDALE DEL DELTA	LAGOSANTO (FE)	Spoke	08005301	AUSL BOLOGNA - OSPEDALE MAGGIORE	CTZ	502	495	448	8	5	15	0	0	0
Ospedale a gestione diretta	08006804	OSPEDALE "MAZZOLANI VANDINI" ARGENTA	ARGENTA (FE)		08005301	AUSL BOLOGNA - OSPEDALE MAGGIORE		296	72	97	1	0	0	0	0	0
Ospedale a gestione diretta	08006806	STABILIMENTO OSPEDALIERO " SS. ANNUNZIATA	CENTO (FE)		08005301	AUSL BOLOGNA - OSPEDALE MAGGIORE		387	343	403	20	8	22	0	0	0
Ospedale a gestione diretta	08007201	OSPEDALE "SANTA MARIA DELLE CROCI"	RAVENNA (RA)	Spoke	08009101	PRESIDIO OSPEDALIERO CESENA	CTZ	1558	1290	1260	49	15	18	0	0	0
Ospedale a gestione diretta	08007901	OSPEDALE "UMBERTO I " LUGO	LUGO (RA)		08009101	PRESIDIO OSPEDALIERO CESENA		704	599	556	34	32	16	0	0	0
Ospedale a gestione diretta	08008201	OSPEDALE "DEGLI INFERMI " FAENZA	FAENZA (RA)		08009101	PRESIDIO OSPEDALIERO CESENA		852	736	783	22	12	12	0	0	0
Ospedale a gestione diretta	08008501	PRESIDIO OSPEDALIERO FORLI'	FORLI' (FC)	Spoke	08009101	PRESIDIO OSPEDALIERO CESENA	CTZ	1328	1180	1225	29	14	14	0	0	0
Ospedale A Gestione Diretta	08008503	OSPEDALE "NEFETTI" SANTA SOFIA	Santa Sofia FC					87	61	51	0	0	0	0	0	0
Ospedale a gestione diretta	08009101	PRESIDIO OSPEDALIERO CESENA	CESENA (FC)	Hub	08009101	PRESIDIO OSPEDALIERO CESENA	CTS	2353	2241	2542	148	155	164	169	160	183
Ospedale a gestione diretta	08009102	OSPEDALE "GINESIO MARCONI" CESENATICO	CESENATICO (FC)					77	45	57	3	0	1	2	0	1
Ospedale a gestione diretta	08009103	OSPEDALE "PIETRO ANGIOLONI" BAGNO DI ROMAGNA	BAGNO DI ROMAGNA (FC)					25	30	12	1	0	0	0	2	0
Ospedale a gestione diretta	08009501	AUSL ROMAGNA - OSPEDALE DI RIMINI	SANTARCANGELO DI ROMAGNA (RN)	Spoke	08009101	PRESIDIO OSPEDALIERO CESENA	CTZ	1623	1489	1572	23	8	11	1	0	0
Ospedale a gestione diretta	08009502	OSPEDALE "FRANCHINI" SANTARCANGELO DI ROMAGNA	SANTARCANGELO DI ROMAGNA (RN)					22	37	67	0	0	0	0	0	0
Ospedale a gestione diretta	08009503	OSPEDALE SACRA FAMIGLIA NOVAFELTRIA	NOVAFELTRIA (RN)					151	191	128	0	0	0	0	0	0
Ospedale a gestione diretta	08009601	NUOVO OSPEDALE CIVILE DI SASSUOLO S.P.A.	SASSUOLO (MO)		08005301	AUSL BOLOGNA - OSPEDALE MAGGIORE		767	564	566	0	0	0	0	0	1
Ospedale a gestione diretta	08010001	AUSL ROMAGNA - OSPEDALE DI RICCIONE	RICCIONE (RN)		08009101	PRESIDIO OSPEDALIERO CESENA		846	833	763	34	17	22	0	0	0
Ospedale a gestione diretta	08010002	OSPEDALE "CERVESI" CATTOLICA	CATTOLICA (RN)					224	174	197	1	2	3	0	0	0
IRCCS pubblico	08015301	ISTITUTO DELLE SCIENZE NEUROLOGICHE DI BOLOGNA	BOLOGNA (BO)					45	89	92	7	2	7	23	13	17

TIPOLOGIA STRUTTURA	CODICE STRUTTURA A 8 CIFRE	DESCRIZIONE STRUTTURA	COMUNE / PROVINCIA	HUB / SPOKE	HUB DI RIFERIMENTO A 8 CIFRE	HUB DI RIFERIMENTO	CLASSIFICAZIONE (CTS/ CTZ/ PST)	Volume di ricoveri per patologie traumatiche e postumi di trauma (SDO) (N)			di cui ricoveri in T.I. e rianimazione (N)			di cui ricoveri in Neurochirurgia (N)		
								2019	2021	2022	2019	2021	2022	2019	2021	2022
Casa di cura privata accreditata	08020301	CASA DI CURA PRIVATA PIACENZA S.P.A.	PIACENZA (PC)					390	358	321	0	0	0	0	0	0
Casa Di Cura Privata - Accreditata	08020401	CASA DI CURA PRIVATA S. ANTONINO S.R.L.	Piacenza PC					283	158	228	0	0	0	0	0	0
Casa Di Cura Privata - Accreditata	08020501	CASA DI CURA S.GIACOMO S.R.L.	Ponte Dell'olio PC					347	310	303	0	0	0	0	0	0
Casa di cura privata accreditata	08020601	CASA DI CURA CITTA' DI PARMA	PARMA (PR)					723	723	918	0	0	0	0	0	0
Casa di cura privata accreditata	08020701	HOSPITAL PICCOLE FIGLIE	PARMA (PR)					44	87	280	0	0	0	0	0	0
Casa Di Cura Privata - Accreditata	08020801	VILLA MARIA LUIGIA	Montechiarugolo PR					0	0	0	0	0	0	0	0	0
Casa Di Cura Privata - Accreditata	08020901	CASA DI CURA VILLA IGEA	Salsomaggiore Terme PR					119	124	78	0	0	0	0	0	0
Casa Di Cura Privata - Accreditata	08021001	HOSPITAL VAL PARMA	Langhirano PR					123	198	168	0	0	0	0	0	0
Casa di cura privata accreditata	08021101	SALUS HOSPITAL S.P.A	REGGIO NELL'EMILIA (RE)					72	54	54	0	0	0	0	0	0
Casa di cura privata accreditata	08021201	CASA DI CURA PRIVATA POLISPECIALISTICA "VILLA VERDE"	REGGIO NELL'EMILIA (RE)					374	360	343	0	0	0	0	0	0
Casa di cura privata accreditata	08021301	HESPERIA HOSPITAL MODENA S.R.L.	MODENA (MO)					229	74	75	0	0	0	0	0	0
Casa Di Cura Privata - Accreditata	08021401	PROF. FOGLIANI CASA DI CURA S.R.L.	Modena MO					96	67	66	0	0	0	0	0	0
Casa Di Cura Privata - Accreditata	08021501	OSPEDALE PRIVATO "VILLA IGEA S.P.A."	Modena MO					83	66	94	0	0	0	0	0	0
Casa Di Cura Privata - Accreditata	08021601	OSPEDALE PRIVATO ACCREDITATO VILLA ROSA	Modena MO					0	0	0	0	0	0	0	0	0
Casa Di Cura Privata - Accreditata	08021801	VILLA PINETA S.R.L.	Pavullo Nel Frignano MO					0	0	2	0	0	0	0	0	0
Casa di cura privata accreditata	08021901	OSPEDALE PRIVATO ACCREDITATO VILLA CHIARA	CASALECCHIO DI RENO (BO)					358	205	149	0	0	0	0	0	0
Casa di cura privata accreditata	08022001	CASA DI CURA PROF. NOBILI S.P.A.	CASTIGLIONE DEI PEPOLI (BO)					86	34	28	0	0	0	0	0	0
Casa di cura privata accreditata	08022101	CASA DI CURA VILLA ERBOSA OSPEDALE PRIVATO	BOLOGNA (BO)					547	195	263	4	1	5	0	0	0
Casa di cura privata accreditata	08022201	OSPEDALE PRIVATO ACCREDITATO NIGRISOLI	BOLOGNA (BO)					416	273	242	0	0	0	0	0	0
Casa di cura privata accreditata	08022301	OSPEDALE PRIVATO ACCREDITATO VILLA TORRI	BOLOGNA (BO)					9	12	16	0	0	0	0	0	0
Casa Di Cura Privata - Accreditata	08022401	OSPEDALE PRIVATO ACCREDITATO CASA DI CURA AI COLLI	Bologna BO					0	0	0	0	0	0	0	0	0
Casa Di Cura Privata - Accreditata	08022701	OSPEDALE PRIVATO ACCREDITATO VILLA BARUZZIANA	Bologna BO					0	0	0	0	0	0	0	0	0
Casa Di Cura Privata - Accreditata	08022801	OSPEDALE PRIVATO ACCREDITATO VILLA BELLOMBRA	Bologna BO					131	167	160	0	0	0	0	0	0
Casa di cura privata accreditata	08022901	OSPEDALE PRIVATO ACCREDITATO VILLA LAURA	BOLOGNA (BO)					330	274	358	0	0	0	0	0	0
Casa di cura privata accreditata	08023101	OSPEDALE PRIVATO ACCREDITATO VILLA REGINA	BOLOGNA (BO)					52	201	32	0	0	0	0	0	0
Casa Di Cura Privata - Accreditata	08023501	CASA DI CURA QUISISANA S.R.L.	Ferrara FE					201	128	147	0	0	0	0	0	0
Casa di cura privata accreditata	08023601	CASA DI CURA SALUS S.R.L.	FERRARA (FE)					199	149	166	0	0	0	0	0	0
Casa di cura privata accreditata	08023701	OSPEDALE PRIVATO DOMUS NOVA S.P.A.	RAVENNA (RA)					113	140	133	0	0	0	0	0	0
Casa di cura privata accreditata	08023801	CASA DI CURA SAN FRANCESCO	RAVENNA (RA)					125	0		0	0		0	0	
Casa di cura privata accreditata	08023901	VILLA MARIA CECILIA HOSPITAL	COTIGNOLA (RA)					31	24	37	0	1	1	1	4	7
Casa di cura privata accreditata	08024001	OSPEDALE PRIVATO SAN PIER DAMIANO HOSPITAL	FAENZA (RA)					46	45	31	0	0	0	0	0	0
Casa Di Cura Privata - Accreditata	08024201	CASA DI CURA PRIVATA VILLA AZZURRA	Riolo Terme RA					0	0	0	0	0	0	0	0	0
Casa di cura privata accreditata	08024301	OSPEDALE PRIVATO ACCREDITATO VILLA IGEA	FORLI' (FC)					65	47	25	0	0	0	0	0	0
Casa di cura privata accreditata	08024401	VILLA SERENA	FORLI' (FC)					180	166	181	0	0	0	0	0	0
Casa di cura privata accreditata	08024501	MALATESTA NOVELLO	CESENA (FC)					287	201	233	4	5	2	0	0	0
Casa di cura privata accreditata	08024601	CASA DI CURA PRIVATA SAN LORENZINO S.P.A	CESENA (FC)					85	66	55	0	0	0	0	0	0
Casa Di Cura Privata - Accreditata	08024701	SOL ET SALUS	Rimini RN					177	123	67	0	0	0	0	0	0
Casa di cura privata accreditata	08024901	CASA DI CURA VILLA MARIA	RIMINI (RN)					225	155	191	0	0	0	0	0	0
Casa Di Cura Privata - Accreditata	08025001	LUCE SUL MARE	Bellaria-Igea Marina RN					26	16	16	0	0	0	0	0	0
Casa Di Cura Privata - Accreditata	08025101	VILLA SALUS S.R.L.	Rimini RN					0	0	79	0	0	0	0	0	0
Casa di cura privata accreditata	08025201	CASA DI CURA PROF. E. MONTANARI	MORCIANO DI ROMAGNA (RN)					227	278	217	0	0	0	0	0	0
Casa Di Cura Privata - Accreditata	08025301	FONDAZIONE DON CARLO GNOCCHI ONLUS	Parma PR					145	65	109	0	0	0	0	0	0
Casa Di Cura Privata - Accreditata	08025401	CENTRO CARDINAL FERRARI S.R.L.	Fontanellato PR					97	87	103	0	0	0	0	0	0
Casa Di Cura Privata - Accreditata	08025501	OSPEDALE PRIVATO SANTA VIOLA	Bologna BO					205	163	101	0	0	0	0	0	0
Casa Di Cura Privata - Accreditata	08025701	VILLA RANUZZI	Bologna BO						0			0			0	
Azienda Ospedaliera integrata con l'Universita	08090201	AZIENDA OSPEDALIERA UNIVERSITARIA DI PARMA	PARMA (PR)	Hub	08090201	AZIENDA OSPEDALIERA UNIVERSITARIA DI PARMA	CTS	3002	2379	2489	155	116	137	117	161	216
Azienda Ospedaliera integrata con l'Universita	08090401	AZIENDA OSPEDALIERA-UNIVERSITARIA DI MODENA	MODENA (MO)	Spoke	08005301	AUSL BOLOGNA - OSPEDALE MAGGIORE	CTZ	2795	2350	2393	20	13	29	0	0	0
Azienda Ospedaliera integrata con l'Universita	08090402	NUOVO OSPEDALE CIVILE S.AGOSTINO - ESTE	MODENA (MO)	Spoke	08005301	AUSL BOLOGNA - OSPEDALE MAGGIORE	CTZ	1710	1765	2274	66	64	95	43	32	55
Azienda Ospedaliera integrata con l'Universita	08090801	IRCCS AZIENDA OSPEDALIERA - UNIVERSITARIA DI BOLOGNA	BOLOGNA (BO)	Spoke	08005301	AUSL BOLOGNA - OSPEDALE MAGGIORE	CTZ	1715	1106	1304	30	25	25	0	0	0
Azienda Ospedaliera integrata con l'Universita	08090901	AZIENDA OSPEDALIERA-UNIVERSITARIA DI FERRARA	FERRARA (FE)	Spoke	08005301	AUSL BOLOGNA - OSPEDALE MAGGIORE	CTZ	2098	2027	1861	61	43	43	48	36	26
IRCCS privato	08092101	I.R.S.T. SRL IRCCS	MELDOLA (FC)					0	2	0	0	0	0	0	0	0
IRCCS pubblico	08096001	ISTITUTO ORTOPEDICO RIZZOLI	BOLOGNA (BO)	Spoke	08005301	AUSL BOLOGNA - OSPEDALE MAGGIORE	CTZ	2222	2418	2724	54	54	48	0	0	0

7. Indicatori Rete Emergenza – Urgenza

7.1. Accessi alla rete per colore triage

Area Territoriale	Nr. accessi con codice BIANCO	Nr. accessi con codice VERDE	Nr. accessi con codice GIALLO	Nr. accessi con codice ROSSO
Azienda Usl Piacenza	15.541	51.890	29.901	2.447
Azienda Usl Parma	10.967	82.369	48.275	3.733
Azienda Usl Reggio Emilia	26.957	81.330	46.737	3.920
Azienda Usl Modena	32.229	163.142	94.899	5.337
Azienda Usl Bologna	77.262	182.611	113.286	7.510
Azienda Usl Imola	3.626	22.898	18.356	1.502
Azienda Usl Ferrara	7.285	62.688	62.239	4.771
Azienda Usl Della Romagna	49.490	243.621	139.983	12.976
EMILIA-ROMAGNA	**223.357**	**890.549**	**553.676**	**42.196**

7.2. Proporzione di accessi con triage medico bianco seguiti dal ricovero del paziente

Area Territoriale	Nr. accessi con triage medico bianco	Nr. accessi con triage medico bianco seguiti da ricovero del paziente	% accessi con triage medico bianco seguiti da ricovero del paziente
Azienda Usl Piacenza	9.105	37	0,41%
Azienda Usl Parma	10.764	117	1,09%
Azienda Usl Reggio Emilia	23.152	73	0,32%
Azienda Usl Modena	29.185	348	1,19%
Azienda Usl Bologna	102.759	2.906	2,83%
Azienda Usl Imola	4.297	100	2,33%
Azienda Usl Ferrara	11.046	54	0,49%
Azienda Usl Della Romagna	56.930	917	1,61%
EMILIA-ROMAGNA	**247.238**	**4.552**	**1,84%**

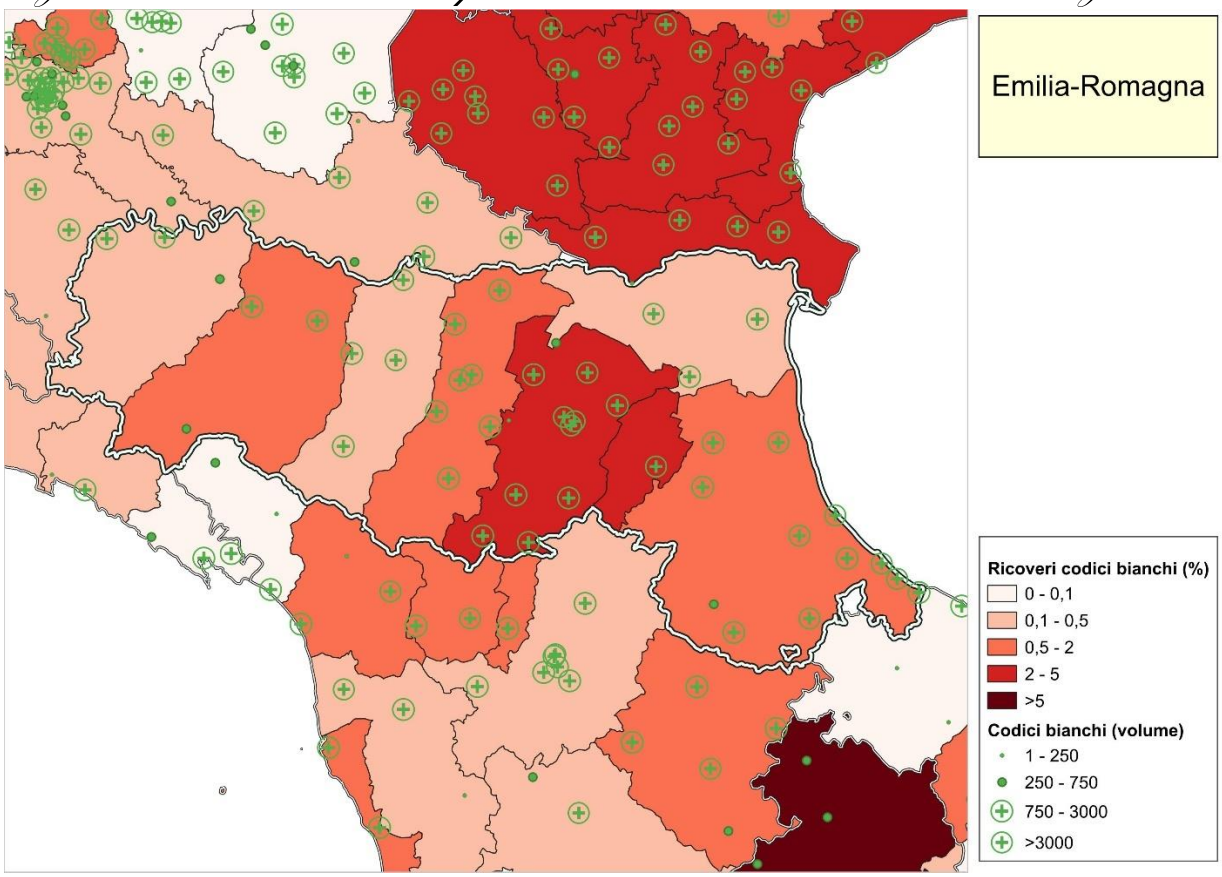
Emilia-Romagna
Ricoveri codici bianchi (%)
0 - 0,1
0,1 - 0,5
0,5 - 2
2 - 5
>5
Codici bianchi (volume)
1 - 250
250 - 750
750 - 3000
>3000

STRUTTURA	ASL	CODICI BIANCHI (nr. accessi)
OSPEDALE "GUGLIELMO DA SALICETO"	Azienda Usl Piacenza	7.874
OSPEDALE CASTEL SAN GIOVANNI	Azienda Usl Piacenza	815
OSPEDALE FIORENZUOLA D'ARDA	Azienda Usl Piacenza	416
PRESIDIO OSPEDALIERO FIDENZA-SAN SECONDO	Azienda Usl Parma	2.742
OSPEDALE S.MARIA BORGO VAL DI TARO	Azienda Usl Parma	665
AUSL REGGIO EMILIA - OSPEDALE DI GUASTALLA	Azienda Usl Reggio Emilia	4.385
OSPEDALE "E.FRANCHINI" MONTECCHIO	Azienda Usl Reggio Emilia	1.979
OSPEDALE "S.ANNA" CASTELNOVO NE MONTI	Azienda Usl Reggio Emilia	1.757
ARCISPEDALE SANTA MARIA NUOVA DI REGGIO	Azienda Usl Reggio Emilia	15.031
OSPEDALE "B. RAMAZZINI" CARPI	Azienda Usl Modena	1.525
OSPEDALE "SANTA MARIA BIANCA" MIRANDOLA	Azienda Usl Modena	970
OSPEDALE VIGNOLA	Azienda Usl Modena	1.283
OSPEDALE PAVULLO NEL FRIGNANO	Azienda Usl Modena	1.525
AUSL IMOLA - OSPEDALE S. MARIA SCALETTA	Azienda Usl Imola	4.297
AUSL BOLOGNA - OSPEDALE MAGGIORE	Azienda Usl Bologna	40.365
OSPEDALE "DOSSETTI" BAZZANO	Azienda Usl Bologna	123
OSPEDALE "A. COSTA" PORRETTA TERME	Azienda Usl Bologna	1.072
OSPEDALE VERGATO	Azienda Usl Bologna	786
OSPEDALE "SIMIANI" LOIANO	Azienda Usl Bologna	1.122
OSPEDALE BENTIVOGLIO	Azienda Usl Bologna	6.711
OSPEDALE BUDRIO	Azienda Usl Bologna	1.971
OSPEDALE "S.SALVATORE" S. GIOVANNI IN PERSICETO	Azienda Usl Bologna	2.956
OSPEDALE DEL DELTA	Azienda Usl Ferrara	968
OSPEDALE "MAZZOLANI VANDINI" ARGENTA	Azienda Usl Ferrara	1.491
STABILIMENTO OSPEDALIERO " SS. ANNUNZIATA	Azienda Usl Ferrara	710
OSPEDALE "SANTA MARIA DELLE CROCI"	Azienda Usl Della Romagna	9.842
OSPEDALE "UMBERTO I " LUGO	Azienda Usl Della Romagna	2.309
OSPEDALE "DEGLI INFERMI " FAENZA	Azienda Usl Della Romagna	2.419
PRESIDIO OSPEDALIERO FORLI'	Azienda Usl Della Romagna	6.154
OSPEDALE "NEFETTI" SANTA SOFIA	Azienda Usl Della Romagna	395
PRESIDIO OSPEDALIERO CESENA	Azienda Usl Della Romagna	8.902
OSPEDALE "GINESIO MARCONI" CESENATICO	Azienda Usl Della Romagna	3.586
OSPEDALE "PIETRO ANGIOLONI" BAGNO DI ROMAGNA	Azienda Usl Della Romagna	886
AUSL ROMAGNA - OSPEDALE DI RIMINI	Azienda Usl Della Romagna	12.664
OSPEDALE "FRANCHINI" SANTARCANGELO DI ROMAGNA	Azienda Usl Della Romagna	1.355
OSPEDALE SACRA FAMIGLIA NOVAFELTRIA	Azienda Usl Della Romagna	5.904
NUOVO OSPEDALE CIVILE DI SASSUOLO S.P.A.	Azienda Usl Modena	1.477
AUSL ROMAGNA - OSPEDALE DI RICCIONE	Azienda Usl Della Romagna	6.523
OSPEDALE "CERVESI" CATTOLICA	Azienda Usl Della Romagna	2.145
CASA DI CURA PROF. NOBILI S.P.A.	Azienda Usl Bologna	1.476
AZIENDA OSPEDALIERA UNIVERSITARIA DI PARMA	Azienda Usl Parma	7.357
AZIENDA OSPEDALIERA-UNIVERSITARIA DI MODENA	Azienda Usl Modena	21.273
NUOVO OSPEDALE CIVILE S.AGOSTINO - ESTE	Azienda Usl Modena	1.132
IRCCS AZIENDA OSPEDALIERA - UNIVERSITARIA DI BOLOGNA	Azienda Usl Bologna	43.169
AZIENDA OSPEDALIERA-UNIVERSITARIA DI FERRARA	Azienda Usl Ferrara	7.877
ISTITUTO ORTOPEDICO RIZZOLI	Azienda Usl Bologna	3.008

7.3. Proporzione di accessi con triage medico verde seguiti dal ricovero del paziente

Area Territoriale	Nr. accessi con triage medico verde	Nr. accessi con triage medico verde seguiti da ricovero del paziente	% accessi con triage medico verde seguiti da ricovero del paziente
Azienda Usl Piacenza	68.974	3.171	4,60%
Azienda Usl Parma	91.594	6.193	6,76%
Azienda Usl Reggio Emilia	96.886	2.494	2,57%
Azienda Usl Modena	153.425	8.792	5,73%
Azienda Usl Bologna	55.945	5.419	9,69%
Azienda Usl Imola	21.934	698	3,18%
Azienda Usl Ferrara	61.577	1.739	2,82%
Azienda Usl Della Romagna	166.521	5.208	3,13%
EMILIA-ROMAGNA	**716.856**	**33.714**	**4,70%**

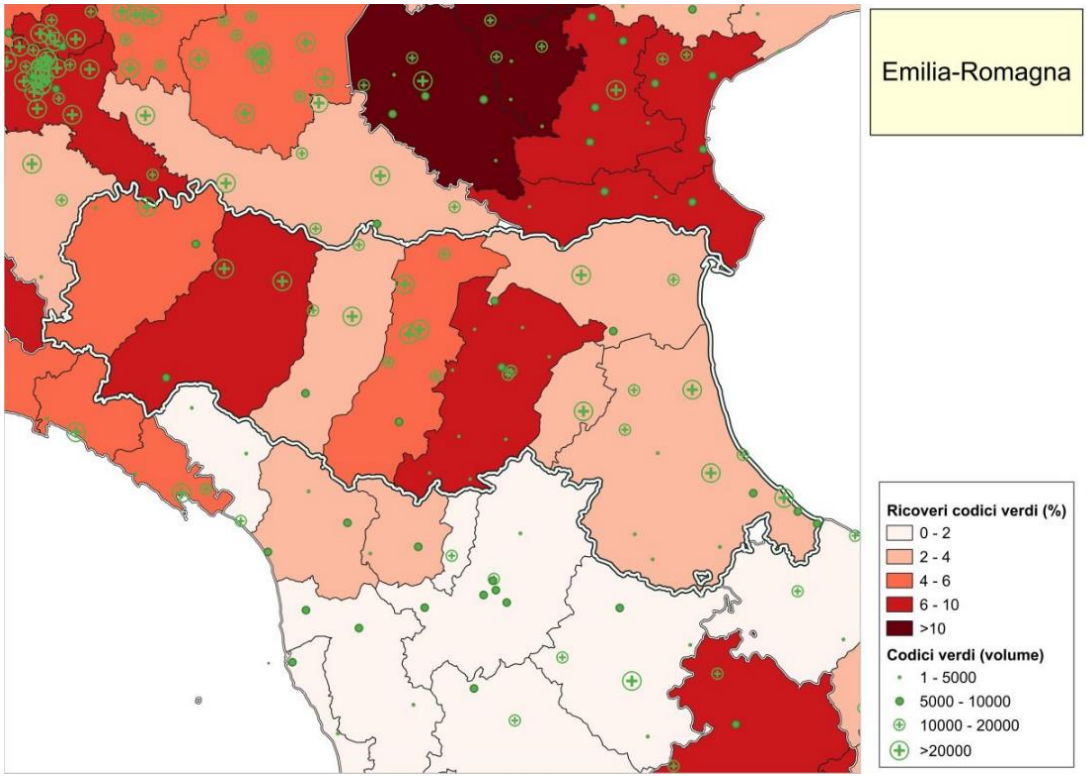

STRUTTURA	ASL	CODICI VERDI (nr. accessi)
OSPEDALE "GUGLIELMO DA SALICETO"	Azienda Usl Piacenza	57.961
OSPEDALE CASTEL SAN GIOVANNI	Azienda Usl Piacenza	4.691
OSPEDALE FIORENZUOLA D'ARDA	Azienda Usl Piacenza	6.322
PRESIDIO OSPEDALIERO FIDENZA-SAN SECONDO	Azienda Usl Parma	22.352
OSPEDALE S.MARIA BORGO VAL DI TARO	Azienda Usl Parma	5.775
AUSL REGGIO EMILIA - OSPEDALE DI GUASTALLA	Azienda Usl Reggio Emilia	14.869
OSPEDALE "E.FRANCHINI" MONTECCHIO	Azienda Usl Reggio Emilia	10.632
OSPEDALE "S.ANNA" CASTELNOVO NE MONTI	Azienda Usl Reggio Emilia	9.341
ARCISPEDALE SANTA MARIA NUOVA DI REGGIO	Azienda Usl Reggio Emilia	62.044
OSPEDALE "B. RAMAZZINI" CARPI	Azienda Usl Modena	27.595
OSPEDALE "SANTA MARIA BIANCA" MIRANDOLA	Azienda Usl Modena	12.467
OSPEDALE VIGNOLA	Azienda Usl Modena	10.267
OSPEDALE PAVULLO NEL FRIGNANO	Azienda Usl Modena	8.160
AUSL IMOLA - OSPEDALE S. MARIA SCALETTA	Azienda Usl Imola	21.934
AUSL BOLOGNA - OSPEDALE MAGGIORE	Azienda Usl Bologna	7.785
OSPEDALE "DOSSETTI" BAZZANO	Azienda Usl Bologna	262
OSPEDALE "A. COSTA" PORRETTA TERME	Azienda Usl Bologna	712
OSPEDALE VERGATO	Azienda Usl Bologna	327
OSPEDALE "SIMIANI" LOIANO	Azienda Usl Bologna	309
OSPEDALE BENTIVOGLIO	Azienda Usl Bologna	4.918
OSPEDALE BUDRIO	Azienda Usl Bologna	820
OSPEDALE "S.SALVATORE" S. GIOVANNI IN PERSICETO	Azienda Usl Bologna	2.183
OSPEDALE DEL DELTA	Azienda Usl Ferrara	10.279
OSPEDALE "MAZZOLANI VANDINI" ARGENTA	Azienda Usl Ferrara	8.244
STABILIMENTO OSPEDALIERO " SS. ANNUNZIATA	Azienda Usl Ferrara	9.674
OSPEDALE "SANTA MARIA DELLE CROCI"	Azienda Usl Della Romagna	30.769
OSPEDALE "UMBERTO I " LUGO	Azienda Usl Della Romagna	11.235
OSPEDALE "DEGLI INFERMI " FAENZA	Azienda Usl Della Romagna	14.938
PRESIDIO OSPEDALIERO FORLI'	Azienda Usl Della Romagna	2.575
OSPEDALE "NEFETTI" SANTA SOFIA	Azienda Usl Della Romagna	481
PRESIDIO OSPEDALIERO CESENA	Azienda Usl Della Romagna	27.846
OSPEDALE "GINESIO MARCONI" CESENATICO	Azienda Usl Della Romagna	10.099
OSPEDALE "PIETRO ANGIOLONI" BAGNO DI ROMAGNA	Azienda Usl Della Romagna	1.405
AUSL ROMAGNA - OSPEDALE DI RIMINI	Azienda Usl Della Romagna	39.775
OSPEDALE "FRANCHINI" SANTARCANGELO DI ROMAGNA	Azienda Usl Della Romagna	7.680
OSPEDALE SACRA FAMIGLIA NOVAFELTRIA	Azienda Usl Della Romagna	1.703
NUOVO OSPEDALE CIVILE DI SASSUOLO S.P.A.	Azienda Usl Modena	19.827
AUSL ROMAGNA - OSPEDALE DI RICCIONE	Azienda Usl Della Romagna	9.382
OSPEDALE "CERVESI" CATTOLICA	Azienda Usl Della Romagna	8.633
CASA DI CURA PROF. NOBILI S.P.A.	Azienda Usl Bologna	507
AZIENDA OSPEDALIERA UNIVERSITARIA DI PARMA	Azienda Usl Parma	63.467
AZIENDA OSPEDALIERA-UNIVERSITARIA DI MODENA	Azienda Usl Modena	50.585
NUOVO OSPEDALE CIVILE S.AGOSTINO - ESTE	Azienda Usl Modena	24.524
IRCCS AZIENDA OSPEDALIERA - UNIVERSITARIA DI BOLOGNA	Azienda Usl Bologna	19.320
AZIENDA OSPEDALIERA-UNIVERSITARIA DI FERRARA	Azienda Usl Ferrara	33.380
ISTITUTO ORTOPEDICO RIZZOLI	Azienda Usl Bologna	18.802

7.4. Tempo di permanenza in PS: media del numero di minuti intercorsi tra l'arrivo e la dimissione al Pronto soccorso dei pazienti per colore triage medico

Area territoriale	BIANCO			VERDE			GIALLO			ROSSO		
	N	Media	Mediana	N	Media	Mediana	N	Media	Mediana	N	Media	Mediana
Azienda Usl Bologna	102.424	173,59	85	54.681	333,21	210	188.504	354,30	211,5	3.218	447,65	270
Azienda Usl Della Romagna	62.481	178,27	95	165.563	210,10	141	176.730	396,04	271	3.747	277,46	149
Azienda Usl Ferrara	11.040	152,11	92	61.486	209,27	144	54.965	449,72	309	2.131	382,35	261
Azienda Usl Imola	4.289	160,93	85	21.826	277,88	174	17.048	382,32	255	464	215,71	166
Azienda Usl Modena	29.176	109,51	76	153.183	203,66	143	91.299	350,97	253	5.081	277,15	183
Azienda Usl Parma	10.747	138,05	104	90.754	258,33	168	32.979	581,24	318	2.522	813,43	553,5
Azienda Usl Piacenza	9.063	129,08	92	68.727	249,00	177	15.646	414,57	302	991	212,96	150
Azienda Usl Reggio Emilia	23.147	147,53	108	96.550	255,30	180	26.603	354,99	258	2.090	204,84	153
EMILIA ROMAGNA	**252.367**	**160,68**	**90**	**712.770**	**236,18**	**160**	**603.774**	**389,48**	**255**	**20.244**	**370,18**	**202**

7.5. Percentuale di accessi al Pronto soccorso con abbandono

Area Territoriale	Nr. accessi al PS con abbandono del paziente prima della visita medica o in corso di accertamenti e/o prima della chiusura della cartella clinica	Nr. Accessi al PS	% accessi con abbandono del paziente prima della visita medica o in corso di accertamenti e/o prima della chiusura della cartella clinica
Azienda Usl Bologna	26.220	380.719	6,89%
Azienda Usl Della Romagna	32.615	446.132	7,31%
Azienda Usl Ferrara	6.188	137.012	4,52%
Azienda Usl Imola	2.488	46.388	5,36%
Azienda Usl Modena	15.707	295.624	5,31%
Azienda Usl Parma	5.212	145.351	3,59%
Azienda Usl Piacenza	4.684	99.779	4,69%
Azienda Usl Reggio Emilia	9.684	158.945	6,09%
EMILIA ROMAGNA	**102.798**	**1.709.950**	**6,01%**

7.6. Proporzione di accessi seguiti dal trasferimento in Osservazione Breve Intensiva per ogni colore triage medico

Area Territoriale	Nr. accessi con triage medico bianco	Nr. accessi con triage medico bianco e trasferimento in OBI	% accessi con triage medico bianco e trasferimento in OBI	Nr. accessi con triage medico verde	Nr. accessi con triage medico verde e trasferimento in OBI	% accessi con triage medico verde e trasferimento in OBI	Nr. accessi con triage medico giallo	Nr. accessi con triage medico giallo e trasferimento in OBI	% accessi con triage medico giallo e trasferimento in OBI	Nr. accessi con triage medico rosso	Nr. accessi con triage medico rosso e trasferimento in OBI	% accessi con triage medico rosso e trasferimento in OBI
Azienda Usl Piacenza	9.105	20	0,22%	68.974	4.037	5,85%	15.748	1.597	10,14%	992	21	2,12%
Azienda Usl Parma	10.764	155	1,44%	91.594	6.721	7,34%	34.484	7.115	20,63%	2.743	527	19,21%
Azienda Usl Reggio Emilia	23.152	26	0,11%	96.886	2.808	2,90%	26.824	1.182	4,41%	2.093	21	1,00%
Azienda Usl Modena	29.185	15	0,05%	153.425	3.056	1,99%	91.886	7.786	8,47%	5.097	353	6,93%
Azienda Usl Bologna	102.759	1.841	1,79%	55.945	3.750	6,70%	191.711	18.472	9,64%	3.349	442	13,20%
Azienda Usl Imola	4.297	54	1,26%	21.934	744	3,39%	17.138	1.498	8,74%	464	8	1,72%
Azienda Usl Ferrara	11.046	30	0,27%	61.577	738	1,20%	55.729	2.929	5,26%	2.158	138	6,39%
Azienda Usl Della Romagna	56.930	1.631	2,86%	166.521	4.305	2,59%	179.241	15.720	8,77%	3.776	227	6,01%
EMILIA-ROMAGNA	**247.238**	**3.772**	**1,53%**	**716.856**	**26.159**	**3,65%**	**612.761**	**56.299**	**9,19%**	**20.672**	**1.737**	**8,40%**

8. Anagrafica Rete Emergenza-Urgenza

Di seguito, si riporta, per la Rete Emergenza-Urgenza, l'anagrafica delle strutture della Regione con: la classificazione in PS/DEA I/DEA II ove formalizzato dalla Regione, il DEA di afferenza, l'indicazione delle alte specialità in coerenza con quanto previsto dal DM 70/15 e gli specifici indicatori, anche con la suddivisione per codice colore, per gli anni 2019, 2021 e 2022, calcolati secondo i protocolli illustrati nella metodologia.

TIPOLOGIA STRUTTURA	CODICE STRUTTURA a 8 CIFRE	DESCRIZIONE STRUTTURA	COMUNE / PROVINCIA	PS/ DEA I/ DEA II	Struttura di riferimento a 8 cifre	Struttura di riferimento	Alte specialità da DM 70/2015	Door to door (hh:mm)			% di abbandoni post triage			Tempi medi di permanenza in ps (hh:mm)			nr. annuo di codici bianchi			% degli accessi trasformati in ricoveri			% degli accessi trasformati in CC obi		Tempi medi di permanenza in ps (hh:mm)			nr. annuo di codici verdi			% degli accessi trasformati in ricoveri			% degli accessi trasformati in CC obi	
								2019	2021	2022	2019	2021	2022	2019	2021	2022	2019	2021	2022	2019	2021	2022	2021	2022	2019	2021	2022	2019	2021	2022	2019	2021	2022	2021	2022
Ospedale a gestione diretta	08000401	OSPEDALE "GUGLIELMO DA SALICETO"	PIACENZA (PC)	DEA II	08000401	OSPEDALE "GUGLIELMO DA SALICETO"		4:04	3:45	3:44	3,46%	3,59%	5,02%	02:18	02:37	02:34	13798	9177	12774	0,93%	1,14%	1,61%	1,21%	0,89%	03:35	04:27	03:37	59655	39237	44289	11,67%	9,61%	7,12%	6,58%	3,44%
Ospedale a gestione diretta	08000403	OSPEDALE CASTEL SAN GIOVANNI	CASTEL SAN GIOVANNI (PC)	PS	08000401	OSPEDALE "GUGLIELMO DA SALICETO"		3:17	2:17	2:28	4,02%	1,49%	2,46%	02:18	01:44	01:57	2254	661	1703	0,71%	0,76%	0,23%	0,00%	0,12%	02:57	02:12	02:24	10134	2367	3175	5,92%	2,62%	2,90%	0,42%	0,13%
Ospedale a gestione diretta	08000405	OSPEDALE FIORENZUOLA D'ARDA	FIORENZUOLA D'ARDA (PC)	PS	08000401	OSPEDALE "GUGLIELMO DA SALICETO"		6:15		2:43	4,54%		2,86%	02:43		02:02	2602		1064	0,35%		0,47%		0,38%	04:16		02:34	11216		4426	3,09%		1,56%		0,56%
Ospedale A Gestione Diretta	08000406	CENTRO DI RECUPERO E RIABILITAZIONE FUNZIONALE	Villanova Sull'arda PC																																
Ospedale A Gestione Diretta	08000407	OSPEDALE DI MONTAGNA DI BOBBIO	Bobbio PC																																
Ospedale a gestione diretta	08001301	PRESIDIO OSPEDALIERO FIDENZA-SAN SECONDO	FIDENZA (PR)	DEA I	08090201	AZIENDA OSPEDALIERA UNIVERSITARIA DI PARMA		4:21	3:14	3:15	2,23%	2,68%	3,08%	01:56	02:22	01:56	4508	2057	2952	2,13%	1,60%	2,00%	0,58%	0,34%	03:25	03:23	02:51	19084	13797	12972	6,60%	4,70%	4,64%	4,36%	1,81%
Ospedale a gestione diretta	08001303	OSPEDALE S.MARIA BORGO VAL DI TARO	BORGO VAL DI TARO (PR)	PPI	08090201	AZIENDA OSPEDALIERA UNIVERSITARIA DI PARMA		2:06	2:11	2:12	0,70%	0,53%	0,71%	01:19	01:20	01:13	825	669	670	0,12%	0,90%	1,04%	0,30%	0,30%	02:00	02:04	02:00	5756	4553	4836	4,93%	5,53%	3,60%	1,10%	1,12%
Ospedale a gestione diretta	08002101	AUSL REGGIO EMILIA - OSPEDALE DI GUASTALLA	REGGIO NELL'EMILIA (RE)	PS	08002106	ARCISPEDALE SANTA MARIA NUOVA DI REGGIO		3:01	2:36	3:00	2,87%	1,69%	2,46%	02:04	01:45	01:57	5203	3356	4752	0,58%	0,54%	0,27%	0,00%	0,00%	02:41	02:31	02:44	13768	12960	13607	7,50%	6,61%	4,07%	0,12%	0,05%
Ospedale a gestione diretta	08002102	OSPEDALE "S.SEBASTIANO" CORREGGIO	CORREGGIO (RE)	PS	08002106	ARCISPEDALE SANTA MARIA NUOVA DI REGGIO		2:30	0:00	0:00	4,35%	100,00%	100,00%	01:41	01:48		4537	3	0	0,40%				0,00%	02:13	02:03		8853	2	2	3,89%				0,00%
Ospedale a gestione diretta	08002103	OSPEDALE "E.FRANCHINI" MONTECCHIO	MONTECCHIO EMILIA (RE)	PS	08002106	ARCISPEDALE SANTA MARIA NUOVA DI REGGIO		2:58	2:38	2:59	4,85%	2,99%	4,43%	02:06	02:10	02:27	2057	2074	2271	0,39%	1,16%	0,57%		0,00%	02:32	02:29	02:46	14584	9186	9297	3,76%	4,19%	1,88%		0,00%
Ospedale a gestione diretta	08002104	OSPEDALE "G.MAGATI" SCANDIANO	SCANDIANO (RE)	PS	08002106	ARCISPEDALE SANTA MARIA NUOVA DI REGGIO		3:44	0:00	0:00	3,48%	100,00%	100,00%	02:11	02:02		2684	2	0	0,52%				0,00%	02:35	02:30		14811	8	4	3,88%				0,00%
Ospedale a gestione diretta	08002105	OSPEDALE "S.ANNA" CASTELNOVO NE MONTI	CASTELNOVO NE'MONTI (RE)	PS	08002106	ARCISPEDALE SANTA MARIA NUOVA DI REGGIO		2:35	2:39	2:41	1,62%	1,70%	2,30%	01:48	01:48	01:50	1726	1431	1920	0,93%	0,91%	0,57%	0,07%	0,10%	02:22	02:33	02:21	10362	7710	7444	8,44%	8,51%	4,73%	0,13%	0,09%
Ospedale a gestione diretta	08002106	ARCISPEDALE SANTA MARIA NUOVA DI REGGIO	REGGIO NELL'EMILIA (RE)	DEA II	08002106	ARCISPEDALE SANTA MARIA NUOVA DI REGGIO	30-NEUROCHIRURGIA	4:29	3:27	4:20	5,99%	4,64%	7,81%	02:48	02:38	02:46	13756	15299	18014	0,59%	0,67%	0,50%	0,31%	0,20%	04:09	03:50	04:04	57062	51381	50976	6,08%	5,97%	3,87%	3,17%	2,24%
Ospedale a gestione diretta	08002107	ISTITUTO IN TECNOLOGIE AVANZATE E MODELLI ASSISTENZIALI IN ONCOLOGIA	REGGIO NELL'EMILIA (RE)				30-NEUROCHIRURGIA																												
Ospedale a gestione diretta	08003104	OSPEDALE "B. RAMAZZINI" CARPI	CARPI (MO)	DEA I	08090401	AZIENDA OSPEDALIERA-UNIVERSITARIA DI MODENA		4:26	4:19	3:09	5,27%	6,77%	5,42%	02:27	02:54	02:31	1844	1178	1865	0,54%	0,85%	1,50%	0,25%	0,43%	03:30	04:09	02:44	33669	15918	29435	3,54%	4,43%	2,86%	3,41%	1,94%
Ospedale a gestione diretta	08003105	OSPEDALE "SANTA MARIA BIANCA" MIRANDOLA	MIRANDOLA (MO)	PS	08090401	AZIENDA OSPEDALIERA-UNIVERSITARIA DI MODENA		3:53	3:33	3:30	3,34%	4,44%	5,07%	01:53	02:05	01:50	1204	1183	1189	0,75%	0,85%	0,59%	0,00%	0,25%	03:05	03:19	02:34	20384	11535	13020	4,06%	3,59%	1,38%	2,58%	0,81%
Ospedale a gestione diretta	08003108	OSPEDALE VIGNOLA	VIGNOLA (MO)	PS	08090401	AZIENDA OSPEDALIERA-UNIVERSITARIA DI MODENA		5:40	3:48	4:20	4,35%	3,07%	5,76%	03:45	02:44	03:20	1157	1584	1517	0,61%	0,51%	0,07%	0,32%	0,46%	05:13	04:13	04:24	16953	12493	11237	3,55%	3,47%	0,99%	3,67%	1,42%
Ospedale a gestione diretta	08003109	OSPEDALE PAVULLO NEL FRIGNANO	PAVULLO NEL FRIGNANO (MO)	PS	08090401	AZIENDA OSPEDALIERA-UNIVERSITARIA DI MODENA		5:35	3:52	3:53	2,65%	1,39%	1,37%	03:56	02:54	02:45	1056	1069	1609	2,65%	1,03%	1,06%	0,37%	0,50%	05:12	04:12	04:05	10672	8340	8328	9,00%	8,20%	3,43%	3,53%	3,52%
Ospedale a gestione diretta	08004401	AUSL IMOLA - OSPEDALE S. MARIA SCALETTA	IMOLA (BO)	DEA I	08090401	AZIENDA OSPEDALIERA-UNIVERSITARIA DI MODENA		5:36	4:31	4:30	4,93%	3,94%	5,36%	03:04	02:57	02:41	8502	4264	3626	5,96%	6,52%	6,59%	0,52%	0,63%	04:53	04:29	04:26	28983	21235	22898	8,62%	9,11%	4,57%	2,18%	1,97%
Ospedale a gestione diretta	08004402	OSPEDALE CASTEL SAN PIETRO TERME	CASTEL SAN PIETRO TERME (BO)																																
Istituto Qualificato Presidio Della U.S.L.	08004501	OSPEDALE MONTECATONE REHABILITATION INSTITUTE	Imola BO																																
Ospedale a gestione diretta	08005301	AUSL BOLOGNA - OSPEDALE MAGGIORE	BOLOGNA (BO)	DEA II	08005301	AUSL BOLOGNA - OSPEDALE MAGGIORE		6:18	4:45	4:27	10,07%	10,95%	10,85%	02:18	02:42	02:06	20392	11597	16663	2,09%	3,37%	1,55%	1,00%	0,71%	05:08	05:31	04:42	66376	52894	53231	10,84%	10,66%	6,79%	4,72%	3,66%
Ospedale a gestione diretta	08005302	OSPEDALE BELLARIA	BOLOGNA (BO)																																
Ospedale a gestione diretta	08005303	OSPEDALE "DOSSETTI" BAZZANO	VALSAMOGGIA (BO)	PS	08005301	AUSL BOLOGNA - OSPEDALE MAGGIORE		4:07	2:46	3:06	4,65%	3,26%	4,38%	02:07	02:22	02:33	4693	2425	2358	0,60%	0,33%	0,25%	2,76%	2,76%	03:53	04:43	04:07	13752	9316	9941	5,50%	1,43%	0,41%	16,13%	9,70%
Ospedale a gestione diretta	08005304	OSPEDALE "A. COSTA" PORRETTA TERME	ALTO RENO TERME (BO)	PS	08005301	AUSL BOLOGNA - OSPEDALE MAGGIORE		4:36	2:43	2:54	2,05%	1,49%	2,40%	01:56	01:38	01:50	1123	1118	1042	1,34%	1,07%	1,34%	0,81%	0,58%	03:53	03:27	02:57	9410	7441	6622	9,94%	7,35%	3,62%	5,64%	2,90%
Ospedale a gestione diretta	08005305	OSPEDALE VERGATO	VERGATO (BO)	PS	08005301	AUSL BOLOGNA - OSPEDALE MAGGIORE		4:06	2:16	2:07	1,48%	1,83%	2,45%	01:25	01:18	01:17	1056	508	623	0,85%	0,59%	0,48%	0,39%	0,00%	03:04	02:32	02:00	6318	3574	3590	5,94%	2,46%	1,48%	2,74%	1,14%
Ospedale a gestione diretta	08005306	OSPEDALE "SIMIANI" LOIANO	LOIANO (BO)	PPI	08005301	AUSL BOLOGNA - OSPEDALE MAGGIORE		3:10	1:43	1:44	1,41%	1,64%	1,81%	01:37	01:29	01:22	1693	1178	1129	1,71%	0,85%	0,71%	1,70%	1,51%	03:00	02:41	02:21	3930	2845	2897	9,01%	4,36%	2,14%	6,40%	4,04%
Ospedale a gestione diretta	08005307	OSPEDALE BENTIVOGLIO	BENTIVOGLIO (BO)	PS	08005301	AUSL BOLOGNA - OSPEDALE MAGGIORE		4:32	3:41	4:25	5,41%	6,21%	7,51%	02:20	02:35	02:25	4203	2089	2332	0,48%	0,24%	0,34%	0,48%	0,09%	03:58	04:56	04:22	31454	18904	17460	6,04%	4,18%	2,59%	8,15%	2,26%
Ospedale a gestione diretta	08005308	OSPEDALE BUDRIO	BUDRIO (BO)	PS	08005301	AUSL BOLOGNA - OSPEDALE MAGGIORE		4:06	3:33	4:30	3,80%	3,83%	10,71%	02:18	02:16	02:56	4972	2686	2881	0,72%	0,67%	0,42%	0,71%	0,38%	04:10	04:35	04:53	13150	8851	9207	5,61%	3,11%	2,14%	5,58%	2,97%
Ospedale a gestione diretta	08005309	OSPEDALE "S.SALVATORE" S. GIOVANNI IN PERSICETO	SAN GIOVANNI IN PERSICETO (BO)	PS	08005301	AUSL BOLOGNA - OSPEDALE MAGGIORE		5:28	4:46	4:59	8,56%	6,63%	9,38%	02:39	03:02	02:41	3095	1769	1561	1,03%	0,96%	0,45%	0,40%	0,38%	05:01	05:09	04:38	14315	10685	8482	6,25%	4,86%	1,49%	4,01%	1,90%
Ospedale a gestione diretta	08006803	OSPEDALE DEL DELTA	LAGOSANTO (FE)	DEA I	08090901	AZIENDA OSPEDALIERA-UNIVERSITARIA DI FERRARA		4:42	4:34	4:53	2,59%	4,05%	5,25%	02:47	03:11	02:59	1403	1279	885	0,78%	1,64%	0,56%	1,09%	0,34%	04:11	04:45	04:19	19096	14252	11197	7,13%	5,84%	2,57%	2,93%	2,28%
Ospedale a gestione diretta	08006804	OSPEDALE "MAZZOLANI VANDINI" ARGENTA	ARGENTA (FE)	PS	08090901	AZIENDA OSPEDALIERA-UNIVERSITARIA DI FERRARA		1:32	1:47	2:39	1,26%	1,55%	3,51%	01:11	01:13	01:47	2082	1306	1071	0,53%	0,46%	0,19%		0,00%	01:32	01:38	02:20	10895	7727	8828	4,75%	4,48%	1,11%		0,00%
Ospedale a gestione diretta	08006806	STABILIMENTO OSPEDALIERO " SS. ANNUNZIATA	CENTO (FE)	PS	08090901	AZIENDA OSPEDALIERA-UNIVERSITARIA DI FERRARA		3:32	3:15	3:11	4,42%	1,89%	3,02%	02:19	01:45	02:24	964	525	583	0,10%	0,38%	0,34%	0,19%	0,34%	03:17	02:51	02:48	16876	12052	10235	4,27%	3,44%	1,17%	0,86%	0,76%
Ospedale a gestione diretta	08007201	OSPEDALE "SANTA MARIA DELLE CROCI"	RAVENNA (RA)	DEA II	08007201	OSPEDALE "SANTA MARIA DELLE CROCI"		4:59	7:22	6:27	3,81%	7,34%	6,27%	01:53	01:39	01:32	8986	3882	7196	1,31%	0,54%	1,50%	0,62%	0,42%	03:36	06:04	04:01	59701	26567	40962	5,77%	8,85%	4,32%	6,64%	2,38%
Ospedale a gestione diretta	08007901	OSPEDALE "UMBERTO I " LUGO	LUGO (RA)	DEA I	08007201	OSPEDALE "SANTA MARIA DELLE CROCI"		5:10	5:35	4:56	3,73%	3,99%	6,25%	01:43	02:09	01:56	1194	549	1166	0,34%	0,55%	0,17%	2,00%	0,60%	03:35	05:00	03:41	29081	12085	15666	4,72%	4,97%	1,61%	9,23%	3,94%
Ospedale a gestione diretta	08008201	OSPEDALE "DEGLI INFERMI " FAENZA	FAENZA (RA)	DEA I	08007201	OSPEDALE "SANTA MARIA DELLE CROCI"		4:34	3:35	4:02	5,50%	3,85%	7,14%	02:46	02:57	03:10	2547	2074	2589	0,59%	0,34%	0,97%	0,77%	0,58%	03:47	03:42	04:14	24640	17286	20584	5,75%	8,37%	4,69%	3,24%	2,91%
Ospedale a gestione diretta	08008501	PRESIDIO OSPEDALIERO FORLI'	FORLI' (FC)	DEA II	08008503	OSPEDALE "NEFETTI" SANTA SOFIA		5:29	4:53	5:23	9,97%	12,18%	13,16%	03:33	04:21	04:04	8529	6396	8331	2,05%	2,06%	1,38%	0,34%	0,18%	05:25	05:49	06:03	33553	23758	22660	13,72%	17,33%	9,99%	2,63%	1,41%
Ospedale A Gestione Diretta	08008503	OSPEDALE "NEFETTI" SANTA SOFIA	Santa Sofia FC					1:16	1:13	1:18	0,78%	1,70%	5,11%	00:37	00:51	00:47	459	480	1088	0,22%	0,21%	0,37%	0,00%	0,00%	01:09	01:10	01:23	3252	2329	2187	3,11%	2,28%	1,55%	0,13%	0,23%
Ospedale a gestione diretta	08009101	PRESIDIO OSPEDALIERO CESENA	CESENA (FC)	DEA II	08009101	PRESIDIO OSPEDALIERO CESENA	30-NEUROCHIRURGIA 47-GRANDIUSTIONATI	3:39	3:33	3:29	6,46%	6,28%	6,42%	03:03	03:17	02:21	2490	2245	4770	1,08%	0,53%	3,56%	0,27%	0,36%	03:28	04:07	03:14	35740	26197	33343	7,42%	5,73%	3,57%	5,14%	1,01%
Ospedale a gestione diretta	08009102	OSPEDALE "GINESIO MARCONI" CESENATICO	CESENATICO (FC)	PPI	08009101	PRESIDIO OSPEDALIERO CESENA		2:09	1:54	1:54	4,66%	3,88%	5,10%	01:29	01:05	01:15	1927	1196	1391	0,05%	0,08%	0,07%	0,08%	0,07%	02:11	01:48	01:48	14435	10879	13933	0,48%	0,26%	0,13%	0,53%	0,23%
Ospedale a gestione diretta	08009103	OSPEDALE "PIETRO ANGIOLONI" BAGNO DI ROMAGNA	BAGNO DI ROMAGNA (FC)	PPI	08009101	PRESIDIO OSPEDALIERO CESENA		1:13	1:26	1:16	0,48%	0,84%	0,49%	00:29	00:43	00:33	417	568	513	0,24%	0,35%	0,39%	0,53%	0,00%	01:20	01:27	01:12	2361	1660	1951	5,04%	3,55%	3,13%	1,63%	0,62%
Ospedale a gestione diretta	08009501	AUSL ROMAGNA - OSPEDALE DI RIMINI	SANTARCANGELO DI ROMAGNA (RN)	DEA II	08009501	AUSL ROMAGNA - OSPEDALE DI RIMINI		4:42	5:51	4:29	6,58%	9,00%	7,23%	01:48	02:53	02:24	10863	3037	7258	1,01%	2,21%	2,38%	0,72%	0,68%	03:21	04:41	03:12	62214	29397	56057	6,33%	10,79%	5,36%	2,66%	1,48%
Ospedale a gestione diretta	08009502	OSPEDALE "FRANCHINI" SANTARCANGELO DI ROMAGNA	SANTARCANGELO DI ROMAGNA (RN)	PPI	08009501	AUSL ROMAGNA - OSPEDALE DI RIMINI		2:04	1:48	2:14	1,95%	1,40%	5,45%	00:50	01:01	01:39	1208	1336	1754	0,17%	0,15%	0,17%	0,00%	0,00%	01:48	01:34	01:59	17016	7999	8353	1,65%	1,24%	1,05%	0,01%	0,00%
Ospedale a gestione diretta	08009503	OSPEDALE SACRA FAMIGLIA NOVAFELTRIA	NOVAFELTRIA (RN)	PPI	08009501	AUSL ROMAGNA - OSPEDALE DI RIMINI		3:29	2:16	2:04	2,15%	1,05%	0,97%	02:41	03:04	02:22	5407	6662	7908	7,58%	2,45%	4,02%	8,60%	3,38%	04:15	02:34	02:01	2167	319	317	3,46%	2,19%	2,52%	6,90%	2,52%
Ospedale a gestione diretta	08009601	NUOVO OSPEDALE CIVILE DI SASSUOLO S.P.A.	SASSUOLO (MO)	DEA I	08090401	AZIENDA OSPEDALIERA-UNIVERSITARIA DI MODENA		3:18	3:19	3:09	6,90%	7,99%	7,51%	02:19	02:02	02:01	1472	2042	2139	0,27%	0,34%	0,47%	0,15%	0,05%	03:08	03:33	02:54	30471	19644	22526	6,45%	4,52%	2,13%	3,11%	1,02%
Ospedale a gestione diretta	08010001	AUSL ROMAGNA - OSPEDALE DI RICCIONE	RICCIONE (RN)	DEA I	08009501	AUSL ROMAGNA - OSPEDALE DI RIMINI		5:16	4:01	4:32	7,64%	7,15%	10,82%	02:21	02:28	02:42	2108	2523	2594	0,24%	0,48%	0,27%	0,83%	0,50%	04:13	04:02	04:23	22777	15924	17571	4,81%	5,20%	2,56%	3,81%	2,87%
Ospedale a gestione diretta	08010002	OSPEDALE "CERVESI" CATTOLICA	CATTOLICA (RN)	PPI	08009501	AUSL ROMAGNA - OSPEDALE DI RIMINI		2:28	2:23	1:54	4,58%	5,43%	4,65%	01:45	01:29	01:20	2335	2131	2932	0,30%	0,05%	0,34%	0,00%	0,00%	02:22	02:20	01:53	13392	9985	10037	3,03%	2,60%	0,87%	0,05%	0,02%
IRCCS pubblico	08015301	ISTITUTO DELLE SCIENZE NEUROLOGICHE DI BOLOGNA	BOLOGNA (BO)				30-NEUROCHIRURGIA 76-NEUROCHIRURGIAPEDIATRICA																												
Casa di cura privata accreditata	08020301	CASA DI CURA PRIVATA PIACENZA S.P.A.	PIACENZA (PC)																																
Casa Di Cura Privata - Accreditata	08020401	CASA DI CURA PRIVATA S. ANTONINO S.R.L.	Piacenza PC																																
Casa Di Cura Privata - Accreditata	08020501	CASA DI CURA S.GIACOMO S.R.L.	Ponte Dell'olio PC																																
Casa di cura privata accreditata	08020601	CASA DI CURA CITTA' DI PARMA	PARMA (PR)																																
Casa di cura privata accreditata	08020701	HOSPITAL PICCOLE FIGLIE	PARMA (PR)																																
Casa Di Cura Privata - Accreditata	08020801	VILLA MARIA LUIGIA	Montechiarugolo PR																																
Casa Di Cura Privata - Accreditata	08020901	CASA DI CURA VILLA IGEA	Salsomaggiore Terme PR																																
Casa Di Cura Privata - Accreditata	08021001	HOSPITAL VAL PARMA	Langhirano PR																																
Casa di cura privata accreditata	08021101	SALUS HOSPITAL S.P.A	REGGIO NELL'EMILIA (RE)				07-CARDIOCHIRURGIA																												
Casa di cura privata accreditata	08021201	CASA DI CURA PRIVATA POLISPECIALISTICA "VILLA VERDE"	REGGIO NELL'EMILIA (RE)																																
Casa di cura privata accreditata	08021301	HESPERIA HOSPITAL MODENA S.R.L.	MODENA (MO)				07-CARDIOCHIRURGIA																												
Casa Di Cura Privata - Accreditata	08021401	PROF. FOGLIANI CASA DI CURA S.R.L.	Modena MO																																
Casa Di Cura Privata - Accreditata	08021501	OSPEDALE PRIVATO "VILLA IGEA S.P.A."	Modena MO																																
Casa Di Cura Privata - Accreditata	08021601	OSPEDALE PRIVATO ACCREDITATO VILLA ROSA	Modena MO																																
Casa Di Cura Privata - Accreditata	08021801	VILLA PINETA S.R.L.	Pavullo Nel Frignano MO																																
Casa di cura privata accreditata	08021901	OSPEDALE PRIVATO ACCREDITATO VILLA CHIARA	CASALECCHIO DI RENO (BO)																																
Casa di cura privata accreditata	08022001	CASA DI CURA PROF. NOBILI S.P.A.	CASTIGLIONE DEI PEPOLI (BO)	PPI	08005301	AUSL BOLOGNA - OSPEDALE MAGGIORE		0:51	0:42	0:43	0,42%	0,27%	1,29%	00:51	00:40	00:38	736	740	926	5,98%	2,84%	3,24%		0,00%	00:52	00:43	00:44	2320	1103	1604	24,48%	15,59%	15,52%		0,00%
Casa di cura privata accreditata	08022101	CASA DI CURA VILLA ERBOSA OSPEDALE PRIVATO	BOLOGNA (BO)																																
Casa di cura privata accreditata	08022201	OSPEDALE PRIVATO ACCREDITATO NIGRISOLI	BOLOGNA (BO)																																
Casa di cura privata accreditata	08022301	OSPEDALE PRIVATO ACCREDITATO VILLA TORRI	BOLOGNA (BO)																																
Casa Di Cura Privata - Accreditata	08022401	OSPEDALE PRIVATO ACCREDITATO CASA DI CURA AI COLLI	Bologna BO																																
Casa Di Cura Privata - Accreditata	08022701	OSPEDALE PRIVATO ACCREDITATO VILLA BARUZZIANA	Bologna BO																																
Casa Di Cura Privata - Accreditata	08022801	OSPEDALE PRIVATO ACCREDITATO VILLA BELLOMBRA	Bologna BO																																
Casa di cura privata accreditata	08022901	OSPEDALE PRIVATO ACCREDITATO VILLA LAURA	BOLOGNA (BO)																																
Casa di cura privata accreditata	08023101	OSPEDALE PRIVATO ACCREDITATO VILLA REGINA	BOLOGNA (BO)																																
Casa Di Cura Privata - Accreditata	08023501	CASA DI CURA QUISISANA S.R.L.	Ferrara FE																																
Casa di cura privata accreditata	08023601	CASA DI CURA SALUS S.R.L.	FERRARA (FE)																																
Casa di cura privata accreditata	08023701	OSPEDALE PRIVATO DOMUS NOVA S.P.A.	RAVENNA (RA)																																
Casa di cura privata accreditata	08023801	CASA DI CURA SAN FRANCESCO	RAVENNA (RA)																																
Casa di cura privata accreditata	08023901	VILLA MARIA CECILIA HOSPITAL	COTIGNOLA (RA)				07-CARDIOCHIRURGIA																												
Casa di cura privata accreditata	08024001	OSPEDALE PRIVATO SAN PIER DAMIANO HOSPITAL	FAENZA (RA)																																
Casa Di Cura Privata - Accreditata	08024201	CASA DI CURA PRIVATA VILLA AZZURRA	Riolo Terme RA																																
Casa di cura privata accreditata	08024301	OSPEDALE PRIVATO ACCREDITATO VILLA IGEA	FORLI' (FC)																																
Casa di cura privata accreditata	08024401	VILLA SERENA	FORLI' (FC)																																
Casa di cura privata accreditata	08024501	MALATESTA NOVELLO	CESENA (FC)																																
Casa di cura privata accreditata	08024601	CASA DI CURA PRIVATA SAN LORENZINO S.P.A	CESENA (FC)																																
Casa Di Cura Privata - Accreditata	08024701	SOL ET SALUS	Rimini RN																																
Casa di cura privata accreditata	08024901	CASA DI CURA VILLA MARIA	RIMINI (RN)																																
Casa Di Cura Privata - Accreditata	08025001	LUCE SUL MARE	Bellaria-Igea Marina RN																																
Casa Di Cura Privata - Accreditata	08025101	VILLA SALUS S.R.L.	Rimini RN																																
Casa di cura privata accreditata	08025201	CASA DI CURA PROF. E. MONTANARI	MORCIANO DI ROMAGNA (RN)																																
Casa Di Cura Privata - Accreditata	08025301	FONDAZIONE DON CARLO GNOCCHI ONLUS	Parma PR																																
Casa Di Cura Privata - Accreditata	08025401	CENTRO CARDINAL FERRARI S.R.L.	Fontanellato PR																																
Casa Di Cura Privata - Accreditata	08025501	OSPEDALE PRIVATO SANTA VIOLA	Bologna BO																																
Casa Di Cura Privata - Accreditata	08025701	VILLA RANUZZI	Bologna BO																																
Azienda Ospedaliera integrata con l'Universita	08090201	AZIENDA OSPEDALIERA UNIVERSITARIA DI PARMA	PARMA (PR)	DEA II	08090201	AZIENDA OSPEDALIERA UNIVERSITARIA DI PARMA	07-CARDIOCHIRURGIA 30-NEUROCHIRURGIA 47-GRANDIUSTIONATI	7:10	5:14	5:43	3,87%	3,57%	3,96%	02:41	02:32	02:36	5062	5849	7345	0,51%	1,45%	0,94%	2,89%	2,49%	04:32	04:49	04:21	82940	54025	64561	9,81%	11,87%	8,33%	9,36%	7,82%
Azienda Ospedaliera integrata con l'Universita	08090401	AZIENDA OSPEDALIERA-UNIVERSITARIA DI MODENA	MODENA (MO)	DEA II	08090401	AZIENDA OSPEDALIERA-UNIVERSITARIA DI MODENA	07-CARDIOCHIRURGIA	3:42	2:53	2:58	4,90%	4,11%	4,86%	01:32	01:24	01:37	26355	17767	22516	1,02%	1,38%	1,33%	0,03%	0,06%	03:16	03:32	03:05	66555	41628	52825	10,70%	15,82%	9,96%	3,50%	2,01%
Azienda Ospedaliera integrata con l'Universita	08090402	NUOVO OSPEDALE CIVILE S.AGOSTINO - ESTE	MODENA (MO)	DEA II	08090402	NUOVO OSPEDALE CIVILE S.AGOSTINO - ESTE	30-NEUROCHIRURGIA	4:53	4:03	4:34	5,73%	4,46%	5,61%	03:18	02:45	02:43	1130	899	1394	0,44%	1,78%	1,22%	0,00%	0,00%	04:38	04:36	04:54	30019	22795	25771	8,63%	12,11%	8,10%	3,27%	2,62%
Azienda Ospedaliera integrata con l'Universita	08090801	IRCCS AZIENDA OSPEDALIERA - UNIVERSITARIA DI BOLOGNA	BOLOGNA (BO)	DEA II	08090801	IRCCS AZIENDA OSPEDALIERA - UNIVERSITARIA DI BOLOG	06-CARDIOCHIRURGIAPEDIATRICA 07-CARDIOCHIRURGIA	4:51	3:36	3:55	4,87%	4,10%	5,30%	01:46	01:32	01:33	53238	29908	43985	1,25%	0,90%	0,64%	0,68%	0,43%	04:40	05:37	04:50	74244	48817	52967	16,02%	13,09%	5,98%	10,04%	5,07%
Azienda Ospedaliera integrata con l'Universita	08090901	AZIENDA OSPEDALIERA-UNIVERSITARIA DI FERRARA	FERRARA (FE)	DEA II	08090901	AZIENDA OSPEDALIERA-UNIVERSITARIA DI FERRARA	30-NEUROCHIRURGIA	4:17	5:49	5:35	3,08%	4,87%	4,88%	02:16	02:42	02:08	7455	2869	4746	1,22%	3,69%	1,85%	0,87%	0,29%	03:11	04:50	02:49	58678	24156	32428	7,72%	11,98%	4,67%	2,48%	1,07%
IRCCS privato	08092101	I.R.S.T. SRL IRCCS	MELDOLA (FC)																																
IRCCS pubblico	08096001	ISTITUTO ORTOPEDICO RIZZOLI	BOLOGNA (BO)	PS				2:35	2:33	2:48	1,40%	1,92%	2,17%	03:02	02:57	03:29	6620	4657	3762	0,92%	1,27%	0,98%	0,00%	0,00%	02:32	02:35	02:57	16314	15884	16610	3,06%	3,08%	2,19%	0,01%	0,01%

TIPOLOGIA STRUTTURA	CODICE STRUTTURA a 8 CIFRE	DESCRIZIONE STRUTTURA	COMUNE / PROVINCIA	PS/ DEA I/ DEA II	Struttura di riferimento a 8 cifre	Struttura di riferimento	Alte specialità da DM 70/2015	Tempi medi di permanenza in ps (hh:mm)			nr. annuo di codici gialli/arancio			% degli accessi trasformati in ricoveri			% degli accessi trasformati in CC obi		Tempi medi di permanenza in ps (hh:mm)			nr. annuo di codici rossi			% degli accessi trasformati in ricoveri			% degli accessi trasformati in CC obi		Tempi medi di permanenza in ps (hh:mm)			nr. annuo di decessi in PS			Numero totale annuo di accessi in PS (N)			Numero totale annuo di trasferimenti altra struttura (N)		
								2019	2021	2022	2019	2021	2022	2019	2021	2022	2021	2022	2019	2021	2022	2019	2021	2022	2019	2021	2022	2021	2022	2019	2021	2022	2019	2021	2022	2019	2021	2022	2019	2021	2022
Ospedale a gestione diretta	08000401	OSPEDALE "GUGLIELMO DA SALICETO"	PIACENZA (PC)	DEA II	08000401	OSPEDALE "GUGLIELMO DA SALICETO"		05:44	06:42	07:02	10112	13239	26439	42,34%	33,27%	27,64%	19,50%	14,12%	04:28	05:22	05:37	2465	2563	2349	71,20%	62,47%	57,39%	10,96%	11,96%				95	125	219	86030	64216	85851	703	1996	1919
Ospedale a gestione diretta	08000403	OSPEDALE CASTEL SAN GIOVANNI	CASTEL SAN GIOVANNI (PC)	PS	08000401	OSPEDALE "GUGLIELMO DA SALICETO"		04:16	03:12	03:11	2716	658	1492	25,63%	13,98%	16,49%	1,52%	0,40%	03:51	03:08	02:08	313	17	48	48,88%	17,65%	27,08%	5,88%	0,00%				20	1		15417	3703	6418	618	294	433
Ospedale a gestione diretta	08000405	OSPEDALE FIORENZUOLA D'ARDA	FIORENZUOLA D'ARDA (PC)	PS	08000401	OSPEDALE "GUGLIELMO DA SALICETO"		06:05		03:31	2103		1970	16,64%		15,13%		1,93%	04:55		02:46	356		50	44,66%		16,00%		2,00%				17			16277		7510	679		633
Ospedale A Gestione Diretta	08000406	CENTRO DI RECUPERO E RIABILITAZIONE FUNZIONALE	Villanova Sull'arda PC																																						
Ospedale A Gestione Diretta	08000407	OSPEDALE DI MONTAGNA DI BOBBIO	Bobbio PC																																						
Ospedale a gestione diretta	08001301	PRESIDIO OSPEDALIERO FIDENZA-SAN SECONDO	FIDENZA (PR)	DEA I	08090201	AZIENDA OSPEDALIERA UNIVERSITARIA DI PARMA		06:31	06:07	05:31	8567	8481	14826	31,05%	19,51%	16,65%	7,10%	13,29%	06:28	06:36	07:10	912	1141	943	68,09%	56,44%	53,23%	25,85%	21,53%	02:23	01:00	02:02	21	18	22	33071	25476	31693	343	388	463
Ospedale a gestione diretta	08001303	OSPEDALE S.MARIA BORGO VAL DI TARO	BORGO VAL DI TARO (PR)	PPI	08090201	AZIENDA OSPEDALIERA UNIVERSITARIA DI PARMA		02:46	03:16	03:12	1828	1840	2608	36,87%	31,25%	27,30%	2,72%	5,18%	01:58	02:51	03:05	120	104	75	77,50%	63,46%	53,33%	1,92%	5,33%			00:11	2	6	4	8529,01	7166	8189	97	138	174
Ospedale a gestione diretta	08002101	AUSL REGGIO EMILIA - OSPEDALE DI GUASTALLA	REGGIO NELL'EMILIA (RE)	PS	08002106	ARCISPEDALE SANTA MARIA NUOVA DI REGGIO		03:46	03:30	04:12	4802	5115	7088	30,88%	29,29%	25,41%	0,31%	0,52%	03:10	03:10	04:16	427	429	478	72,83%	65,73%	59,41%	0,47%	0,63%		01:08	01:16	16	15	23	24200	21860	25925	327	899	1066
Ospedale a gestione diretta	08002102	OSPEDALE "S.SEBASTIANO" CORREGGIO	CORREGGIO (RE)	PS	08002106	ARCISPEDALE SANTA MARIA NUOVA DI REGGIO		03:16	03:07		2644	4	1	22,69%				0,00%	02:01	02:03		190	1	0	47,37%				0,00%				6			16224	10	3	581		
Ospedale a gestione diretta	08002103	OSPEDALE "E.FRANCHINI" MONTECCHIO	MONTECCHIO EMILIA (RE)	PS	08002106	ARCISPEDALE SANTA MARIA NUOVA DI REGGIO		03:38	03:18	03:30	4151	3134	5696	26,36%	28,17%	22,33%		0,00%	02:40	02:47	03:04	404	282	250	63,86%	60,99%	56,40%		0,00%				4	4	14	21196	14676	17514	336	566	648
Ospedale a gestione diretta	08002104	OSPEDALE "G.MAGATI" SCANDIANO	SCANDIANO (RE)	PS	08002106	ARCISPEDALE SANTA MARIA NUOVA DI REGGIO		05:17	03:50		5102	7	6	22,93%				0,00%	02:51	01:36		278	1	0	60,79%				0,00%				5			22875	18	10	622		
Ospedale a gestione diretta	08002105	OSPEDALE "S.ANNA" CASTELNOVO NE MONTI	CASTELNOVO NE'MONTI (RE)	PS	08002106	ARCISPEDALE SANTA MARIA NUOVA DI REGGIO		03:23	03:30	03:39	2389	2370	4450	34,87%	32,57%	24,70%	0,42%	0,56%	02:01	03:10	03:44	130	99	104	54,62%	55,56%	43,27%	2,02%	0,96%				14	8	10	14607	11610	13918	392	494	671
Ospedale a gestione diretta	08002106	ARCISPEDALE SANTA MARIA NUOVA DI REGGIO	REGGIO NELL'EMILIA (RE)	DEA II	08002106	ARCISPEDALE SANTA MARIA NUOVA DI REGGIO	30-NEUROCHIRURGIA	05:49	06:10	07:22	15973	19402	29496	32,39%	26,11%	23,43%	8,41%	8,65%	04:02	05:08	05:46	2545	3019	3088	63,89%	59,56%	60,82%	9,84%	8,39%		01:59		140	200	225	89336	89101	101574	1545	2160	1443
Ospedale a gestione diretta	08002107	ISTITUTO IN TECNOLOGIE AVANZATE E MODELLI ASSISTENZIALI IN ONCOLOGIA	REGGIO NELL'EMILIA (RE)				30-NEUROCHIRURGIA																																		
Ospedale a gestione diretta	08003104	OSPEDALE "B. RAMAZZINI" CARPI	CARPI (MO)	DEA I	08090401	AZIENDA OSPEDALIERA-UNIVERSITARIA DI MODENA		06:15	06:18	05:43	11970	10762	13291	22,60%	22,53%	20,13%	5,05%	6,31%	05:41	06:54	05:49	836	676	445	58,01%	53,85%	52,36%	10,36%	10,11%	00:15			33	47	49	48319	28534	45036	356	424	422
Ospedale a gestione diretta	08003105	OSPEDALE "SANTA MARIA BIANCA" MIRANDOLA	MIRANDOLA (MO)	PS	08090401	AZIENDA OSPEDALIERA-UNIVERSITARIA DI MODENA		05:42	06:00	05:19	7290	7618	12299	21,80%	14,05%	11,77%	3,91%	5,57%	04:45	06:37	06:25	333	335	473	47,75%	31,94%	37,63%	20,00%	7,82%	01:21			15	23	29	29211	20671	26981	649	650	767
Ospedale a gestione diretta	08003108	OSPEDALE VIGNOLA	VIGNOLA (MO)	PS	08090401	AZIENDA OSPEDALIERA-UNIVERSITARIA DI MODENA		06:29	06:39	06:40	5805	5613	8895	19,50%	16,44%	12,80%	8,18%	12,94%	04:01	06:40	05:13	120	112	226	46,67%	44,64%	53,54%	13,39%	6,19%	00:50			13	20	23	24035	19802	21875	876	706	649
Ospedale a gestione diretta	08003109	OSPEDALE PAVULLO NEL FRIGNANO	PAVULLO NEL FRIGNANO (MO)	PS	08090401	AZIENDA OSPEDALIERA-UNIVERSITARIA DI MODENA		06:15	05:39	05:56	3337	3377	5974	34,10%	27,15%	21,01%	8,71%	12,20%	03:00	03:44	04:37	97	112	152	67,01%	45,54%	55,26%	5,36%	6,58%	01:05			7	19	19	15162	12898	16063	455	506	454
Ospedale a gestione diretta	08004401	AUSL IMOLA - OSPEDALE S. MARIA SCALETTA	IMOLA (BO)	DEA I	08090401	AZIENDA OSPEDALIERA-UNIVERSITARIA DI MODENA		06:52	05:32	06:01	12292	11747	18356	32,10%	31,88%	22,89%	3,93%	9,08%	04:54	04:35	05:25	1326	1263	1502	70,06%	69,36%	63,12%	6,97%	11,19%	00:35	00:32	00:27	43	42	55	51103	38509	46382	263	288	244
Ospedale a gestione diretta	08004402	OSPEDALE CASTEL SAN PIETRO TERME	CASTEL SAN PIETRO TERME (BO)																																						
Istituto Qualificato Presidio Della U.S.L.	08004501	OSPEDALE MONTECATONE REHABILITATION INSTITUTE	Imola BO																																						
Ospedale a gestione diretta	08005301	AUSL BOLOGNA - OSPEDALE MAGGIORE	BOLOGNA (BO)	DEA II	08005301	AUSL BOLOGNA - OSPEDALE MAGGIORE		07:39	08:08	08:07	20741	20479	29679	32,93%	22,94%	19,77%	12,19%	15,39%	06:25	06:30	06:12	4274	4196	4169	53,56%	42,85%	44,06%	15,82%	12,90%	00:18	00:30	00:21	200	129	139	111783	89166	103742	3675	4719	3756
Ospedale a gestione diretta	08005302	OSPEDALE BELLARIA	BOLOGNA (BO)																																						
Ospedale a gestione diretta	08005303	OSPEDALE "DOSSETTI" BAZZANO	VALSAMOGGIA (BO)	PS	08005301	AUSL BOLOGNA - OSPEDALE MAGGIORE		07:05	08:23	07:19	1913	2724	6052	23,52%	4,92%	3,45%	55,18%	28,39%	08:29	11:40	10:27	132	154	244	53,79%	8,44%	10,66%	62,34%	49,18%	02:46	00:52		14	7	6	20490,1	14619	18595	415	304	357
Ospedale a gestione diretta	08005304	OSPEDALE "A. COSTA" PORRETTA TERME	ALTO RENO TERME (BO)	PS	08005301	AUSL BOLOGNA - OSPEDALE MAGGIORE		06:56	06:06	05:22	1805	2165	5273	29,97%	26,61%	19,36%	19,40%	11,34%	03:38	04:53	04:47	86	175	116	53,49%	45,14%	49,14%	12,00%	7,76%	00:54	04:29	00:25	9	10	1	12424	10899	13053	141	319	321
Ospedale a gestione diretta	08005305	OSPEDALE VERGATO	VERGATO (BO)	PS	08005301	AUSL BOLOGNA - OSPEDALE MAGGIORE		06:05	05:21	03:58	1172	790	1597	18,43%	8,73%	9,96%	12,41%	5,51%	07:06	05:34	04:29	80	33	31	28,75%	9,09%	25,81%	9,09%	12,90%		01:07	00:47	2		3	8626,01	4905	5841	298	269	266
Ospedale a gestione diretta	08005306	OSPEDALE "SIMIANI" LOIANO	LOIANO (BO)	PPI	08005301	AUSL BOLOGNA - OSPEDALE MAGGIORE		05:04	04:50	04:40	377	580	1417	23,34%	14,14%	17,78%	31,38%	14,11%	02:18	02:16	02:34	29	18	15	62,07%	16,67%	60,00%	5,56%	6,67%	01:12	01:08	01:00	4	4	2	6029,04	4621	5458	566	571	574
Ospedale a gestione diretta	08005307	OSPEDALE BENTIVOGLIO	BENTIVOGLIO (BO)	PS	08005301	AUSL BOLOGNA - OSPEDALE MAGGIORE		07:19	08:35	07:49	3847	4097	11721	30,99%	12,99%	9,57%	37,59%	16,83%	06:21	10:16	10:22	207	287	408	65,70%	28,22%	26,47%	36,93%	35,05%	01:06		00:10	49	32	48	39711	25377	31921	555	687	881
Ospedale a gestione diretta	08005308	OSPEDALE BUDRIO	BUDRIO (BO)	PS	08005301	AUSL BOLOGNA - OSPEDALE MAGGIORE		07:00	07:48	08:29	1243	1290	2727	25,99%	10,00%	11,66%	38,29%	13,24%	07:25	08:46	08:25	77	60	81	54,55%	25,00%	29,63%	15,00%	14,81%		00:41		26	18	18	19442	12887	14896	472	609	481
Ospedale a gestione diretta	08005309	OSPEDALE "S.SALVATORE" S. GIOVANNI IN PERSICETO	SAN GIOVANNI IN PERSICETO (BO)	PS	08005301	AUSL BOLOGNA - OSPEDALE MAGGIORE		07:16	07:45	07:41	3174	3598	8278	26,37%	14,76%	8,55%	11,92%	11,31%	06:06	10:27	10:32	107	155	229	60,75%	32,26%	19,21%	14,84%	21,40%			00:06	27	32	48	20691	16207	18550	560	675	680
Ospedale a gestione diretta	08006803	OSPEDALE DEL DELTA	LAGOSANTO (FE)	DEA I	08090901	AZIENDA OSPEDALIERA-UNIVERSITARIA DI FERRARA		06:09	07:12	07:21	5903	5864	10895	27,55%	20,45%	14,56%	7,11%	12,19%	05:05	06:40	06:33	1000	821	804	49,20%	32,64%	34,70%	11,69%	11,94%	01:11	01:37	01:46	19	38	33	27402	22216	23781	1071	1324	1147
Ospedale a gestione diretta	08006804	OSPEDALE "MAZZOLANI VANDINI" ARGENTA	ARGENTA (FE)	PS	08090901	AZIENDA OSPEDALIERA-UNIVERSITARIA DI FERRARA		02:03	02:46	03:29	1530	1719	3342	24,05%	20,48%	12,12%		0,00%	02:00	02:41	05:24	122	106	153	50,82%	48,11%	41,18%		0,00%		01:38	00:50	1	6	17	14629	10858	13394	290	280	447
Ospedale a gestione diretta	08006806	STABILIMENTO OSPEDALIERO " SS. ANNUNZIATA	CENTO (FE)	PS	08090901	AZIENDA OSPEDALIERA-UNIVERSITARIA DI FERRARA		04:23	04:54	04:38	4648	6694	10292	24,61%	15,54%	10,75%	1,55%	7,30%	03:17	05:10	05:39	356	383	422	56,74%	46,48%	41,71%	4,18%	13,03%	00:42		01:14	18	37	32	22844	19654	21532	960	1115	1045
Ospedale a gestione diretta	08007201	OSPEDALE "SANTA MARIA DELLE CROCI"	RAVENNA (RA)	DEA II	08007201	OSPEDALE "SANTA MARIA DELLE CROCI"		07:35	10:20	09:18	24204	19791	30601	30,09%	25,18%	25,76%	8,91%	16,56%	06:04	08:57	07:49	3198	2717	2708	64,54%	55,94%	61,60%	19,69%	15,40%	01:06	01:19	01:10	109	134	113	96089	52957	81467	982	445	629
Ospedale a gestione diretta	08007901	OSPEDALE "UMBERTO I " LUGO	LUGO (RA)	DEA I	08007201	OSPEDALE "SANTA MARIA DELLE CROCI"		08:07	09:19	08:48	9259	8189	12279	30,87%	23,45%	18,93%	13,62%	21,59%	07:46	09:35	08:30	1015	638	711	59,41%	51,88%	60,34%	15,52%	13,50%	00:41	01:13	01:13	53	67	47	40549	21461	29822	412	489	420
Ospedale a gestione diretta	08008201	OSPEDALE "DEGLI INFERMI " FAENZA	FAENZA (RA)	DEA I	08007201	OSPEDALE "SANTA MARIA DELLE CROCI"		05:29	05:09	05:39	9726	7596	11061	29,75%	31,15%	25,80%	7,37%	12,20%	05:25	05:03	04:49	1283	709	605	59,16%	60,93%	66,28%	10,58%	7,77%	01:05	00:25	01:14	35	27	54	38196	27665	34839	386	316	291
Ospedale a gestione diretta	08008501	PRESIDIO OSPEDALIERO FORLI'	FORLI' (FC)	DEA II	08008503	OSPEDALE "NEFETTI" SANTA SOFIA		07:07	06:38	07:29	7452	8199	13952	38,62%	38,80%	36,86%	7,62%	7,07%	05:06	04:48	05:35	1419	1113	1123	69,34%	69,81%	66,25%	7,55%	8,82%	00:45			91	83	97	50953	39466	46066	1506	830	638
Ospedale A Gestione Diretta	08008503	OSPEDALE "NEFETTI" SANTA SOFIA	Santa Sofia FC					01:40	01:40	01:49	1012	753	1014	14,13%	9,16%	4,73%	0,40%	0,20%	01:48	00:54	00:45	16	17	32	12,50%	0,00%	3,13%	0,00%	0,00%					1		4739	3579	4321	463	391	568
Ospedale a gestione diretta	08009101	PRESIDIO OSPEDALIERO CESENA	CESENA (FC)	DEA II	08009101	PRESIDIO OSPEDALIERO CESENA	30-NEUROCHIRURGIA 47-GRANDIUSTIONATI	04:00	04:59	04:39	11946	13668	23274	28,76%	21,12%	19,26%	9,86%	7,76%	02:58	04:58	04:36	2221	2919	3317	68,62%	52,42%	55,89%	25,87%	15,32%	00:29	00:36	00:24	134	89	113	52397	45029	64704	1807	1360	2013
Ospedale a gestione diretta	08009102	OSPEDALE "GINESIO MARCONI" CESENATICO	CESENATICO (FC)	PPI	08009101	PRESIDIO OSPEDALIERO CESENA		02:24	03:20	02:58	2089	2078	3370	3,06%	0,72%	1,16%	2,79%	3,29%	02:22	05:11	03:21	60	52	80	18,33%	1,92%	2,50%	19,23%	7,50%	00:53	00:35	00:49	1	1	1	18511	14205	18774	189	286	376
Ospedale a gestione diretta	08009103	OSPEDALE "PIETRO ANGIOLONI" BAGNO DI ROMAGNA	BAGNO DI ROMAGNA (FC)	PPI	08009101	PRESIDIO OSPEDALIERO CESENA		01:11	03:31	03:01	316	363	567	38,29%	17,63%	19,93%	7,44%	4,41%	00:44	03:36	04:31	6	14	11	83,33%	35,71%	36,36%	14,29%	9,09%				1	1		3100,01	2605	3042	21	84	90
Ospedale a gestione diretta	08009501	AUSL ROMAGNA - OSPEDALE DI RIMINI	SANTARCANGELO DI ROMAGNA (RN)	DEA II	08009501	AUSL ROMAGNA - OSPEDALE DI RIMINI		07:56	08:33	07:44	23042	20457	28520	26,63%	28,27%	23,99%	3,82%	8,62%	07:39	08:00	08:03	4242	3579	3584	59,10%	56,52%	54,16%	9,44%	9,49%	00:50	00:25	00:35	89	112	149	100361	56470	95419	1090	1571	1604
Ospedale a gestione diretta	08009502	OSPEDALE "FRANCHINI" SANTARCANGELO DI ROMAGNA	SANTARCANGELO DI ROMAGNA (RN)	PPI	08009501	AUSL ROMAGNA - OSPEDALE DI RIMINI		03:19	02:50	03:08	4096	2549	3307	12,04%	9,34%	10,89%	0,04%	0,00%	02:26	02:10	02:12	153	127	77	18,30%	11,02%	20,78%	0,00%	0,00%	00:39				1		22473	12011	13491	636	682	760
Ospedale a gestione diretta	08009503	OSPEDALE SACRA FAMIGLIA NOVAFELTRIA	NOVAFELTRIA (RN)	PPI	08009501	AUSL ROMAGNA - OSPEDALE DI RIMINI		05:05	04:32	04:02	641	91	100	26,37%	7,69%	13,00%	24,18%	15,00%	02:18	00:22	05:07	28	3	3	28,57%	0,00%	33,33%	0,00%	0,00%	01:13	00:41		1	4	2	8243,03	7075	8328	411	333	368
Ospedale a gestione diretta	08009601	NUOVO OSPEDALE CIVILE DI SASSUOLO S.P.A.	SASSUOLO (MO)	DEA I	08090401	AZIENDA OSPEDALIERA-UNIVERSITARIA DI MODENA		04:15	05:17	04:57	6052	8106	15261	38,42%	24,85%	19,73%	7,54%	8,25%	02:31	04:59	04:24	258	398	366	64,73%	59,05%	61,48%	15,83%	7,10%	00:33			12	17	24	38253	30190	40292	319	398	371
Ospedale a gestione diretta	08010001	AUSL ROMAGNA - OSPEDALE DI RICCIONE	RICCIONE (RN)	DEA I	08009501	AUSL ROMAGNA - OSPEDALE DI RIMINI		06:47	06:22	07:27	8103	7012	10067	26,76%	24,30%	19,38%	8,64%	13,54%	04:59	05:30	05:40	1259	828	670	58,38%	53,86%	53,88%	16,18%	14,78%	00:25	00:31	01:02	31	29	31	34247	26287	30902	699	809	1005
Ospedale a gestione diretta	08010002	OSPEDALE "CERVESI" CATTOLICA	CATTOLICA (RN)	PPI	08009501	AUSL ROMAGNA - OSPEDALE DI RIMINI		03:17	03:23	02:50	2558	1260	1871	14,31%	11,35%	5,93%	0,40%	0,05%	02:14	02:24	01:59	174	66	55	18,39%	10,61%	10,91%	0,00%	0,00%	03:07	01:16					18459	13442	14895	558	409	684
IRCCS pubblico	08015301	ISTITUTO DELLE SCIENZE NEUROLOGICHE DI BOLOGNA	BOLOGNA (BO)				30-NEUROCHIRURGIA 76-NEUROCHIRURGIAPEDIATRICA																																		
Casa di cura privata accreditata	08020301	CASA DI CURA PRIVATA PIACENZA S.P.A.	PIACENZA (PC)																																						
Casa Di Cura Privata - Accreditata	08020401	CASA DI CURA PRIVATA S. ANTONINO S.R.L.	Piacenza PC																																						
Casa Di Cura Privata - Accreditata	08020501	CASA DI CURA S.GIACOMO S.R.L.	Ponte Dell'olio PC																																						
Casa di cura privata accreditata	08020601	CASA DI CURA CITTA' DI PARMA	PARMA (PR)																																						
Casa di cura privata accreditata	08020701	HOSPITAL PICCOLE FIGLIE	PARMA (PR)																																						
Casa Di Cura Privata - Accreditata	08020801	VILLA MARIA LUIGIA	Montechiarugolo PR																																						
Casa Di Cura Privata - Accreditata	08020901	CASA DI CURA VILLA IGEA	Salsomaggiore Terme PR																																						
Casa Di Cura Privata - Accreditata	08021001	HOSPITAL VAL PARMA	Langhirano PR																																						
Casa di cura privata accreditata	08021101	SALUS HOSPITAL S.P.A	REGGIO NELL'EMILIA (RE)				07-CARDIOCHIRURGIA																																		
Casa di cura privata accreditata	08021201	CASA DI CURA PRIVATA POLISPECIALISTICA "VILLA VERDE"	REGGIO NELL'EMILIA (RE)																																						
Casa di cura privata accreditata	08021301	HESPERIA HOSPITAL MODENA S.R.L.	MODENA (MO)				07-CARDIOCHIRURGIA																																		
Casa Di Cura Privata - Accreditata	08021401	PROF. FOGLIANI CASA DI CURA S.R.L.	Modena MO																																						
Casa Di Cura Privata - Accreditata	08021501	OSPEDALE PRIVATO "VILLA IGEA S.P.A."	Modena MO																																						
Casa Di Cura Privata - Accreditata	08021601	OSPEDALE PRIVATO ACCREDITATO VILLA ROSA	Modena MO																																						
Casa Di Cura Privata - Accreditata	08021801	VILLA PINETA S.R.L.	Pavullo Nel Frignano MO																																						
Casa di cura privata accreditata	08021901	OSPEDALE PRIVATO ACCREDITATO VILLA CHIARA	CASALECCHIO DI RENO (BO)																																						
Casa di cura privata accreditata	08022001	CASA DI CURA PROF. NOBILI S.P.A.	CASTIGLIONE DEI PEPOLI (BO)	PPI	08005301	AUSL BOLOGNA - OSPEDALE MAGGIORE		00:46	00:45	00:48	62	37	94	46,77%	24,32%	28,72%		0,00%	00:28	00:14	00:37	5	1	3	80,00%	100,00%	0,00%		0,00%	00:25		01:28		1	1	3123	1881	2627	311	263	444
Casa di cura privata accreditata	08022101	CASA DI CURA VILLA ERBOSA OSPEDALE PRIVATO	BOLOGNA (BO)																																						
Casa di cura privata accreditata	08022201	OSPEDALE PRIVATO ACCREDITATO NIGRISOLI	BOLOGNA (BO)																																						
Casa di cura privata accreditata	08022301	OSPEDALE PRIVATO ACCREDITATO VILLA TORRI	BOLOGNA (BO)																																						
Casa Di Cura Privata - Accreditata	08022401	OSPEDALE PRIVATO ACCREDITATO CASA DI CURA AI COLLI	Bologna BO																																						
Casa Di Cura Privata - Accreditata	08022701	OSPEDALE PRIVATO ACCREDITATO VILLA BARUZZIANA	Bologna BO																																						
Casa Di Cura Privata - Accreditata	08022801	OSPEDALE PRIVATO ACCREDITATO VILLA BELLOMBRA	Bologna BO																																						
Casa di cura privata accreditata	08022901	OSPEDALE PRIVATO ACCREDITATO VILLA LAURA	BOLOGNA (BO)																																						
Casa di cura privata accreditata	08023101	OSPEDALE PRIVATO ACCREDITATO VILLA REGINA	BOLOGNA (BO)																																						
Casa Di Cura Privata - Accreditata	08023501	CASA DI CURA QUISISANA S.R.L.	Ferrara FE																																						
Casa di cura privata accreditata	08023601	CASA DI CURA SALUS S.R.L.	FERRARA (FE)																																						
Casa di cura privata accreditata	08023701	OSPEDALE PRIVATO DOMUS NOVA S.P.A.	RAVENNA (RA)																																						
Casa di cura privata accreditata	08023801	CASA DI CURA SAN FRANCESCO	RAVENNA (RA)																																						
Casa di cura privata accreditata	08023901	VILLA MARIA CECILIA HOSPITAL	COTIGNOLA (RA)				07-CARDIOCHIRURGIA																																		
Casa di cura privata accreditata	08024001	OSPEDALE PRIVATO SAN PIER DAMIANO HOSPITAL	FAENZA (RA)																																						
Casa Di Cura Privata - Accreditata	08024201	CASA DI CURA PRIVATA VILLA AZZURRA	Riolo Terme RA																																						
Casa di cura privata accreditata	08024301	OSPEDALE PRIVATO ACCREDITATO VILLA IGEA	FORLI' (FC)																																						
Casa di cura privata accreditata	08024401	VILLA SERENA	FORLI' (FC)																																						
Casa di cura privata accreditata	08024501	MALATESTA NOVELLO	CESENA (FC)																																						
Casa di cura privata accreditata	08024601	CASA DI CURA PRIVATA SAN LORENZINO S.P.A	CESENA (FC)																																						
Casa Di Cura Privata - Accreditata	08024701	SOL ET SALUS	Rimini RN																																						
Casa di cura privata accreditata	08024901	CASA DI CURA VILLA MARIA	RIMINI (RN)																																						
Casa Di Cura Privata - Accreditata	08025001	LUCE SUL MARE	Bellaria-Igea Marina RN																																						
Casa Di Cura Privata - Accreditata	08025101	VILLA SALUS S.R.L.	Rimini RN																																						
Casa di cura privata accreditata	08025201	CASA DI CURA PROF. E. MONTANARI	MORCIANO DI ROMAGNA (RN)																																						
Casa Di Cura Privata - Accreditata	08025301	FONDAZIONE DON CARLO GNOCCHI ONLUS	Parma PR																																						
Casa Di Cura Privata - Accreditata	08025401	CENTRO CARDINAL FERRARI S.R.L.	Fontanellato PR																																						
Casa Di Cura Privata - Accreditata	08025501	OSPEDALE PRIVATO SANTA VIOLA	Bologna BO																																						
Casa Di Cura Privata - Accreditata	08025701	VILLA RANUZZI	Bologna BO																																						
Azienda Ospedaliera integrata con l'Universita	08090201	AZIENDA OSPEDALIERA UNIVERSITARIA DI PARMA	PARMA (PR)	DEA II	08090201	AZIENDA OSPEDALIERA UNIVERSITARIA DI PARMA	07-CARDIOCHIRURGIA 30-NEUROCHIRURGIA 47-GRANDIUSTIONATI	08:14	09:17	09:19	23885	20361	30841	32,12%	29,23%	27,75%	24,85%	20,78%	12:44	12:34	13:17	2568	2366	2715	76,44%	65,43%	66,89%	20,12%	20,59%	02:32	00:16	00:15	255	187	225	114455	82601	105462	1807	1159	937
Azienda Ospedaliera integrata con l'Universita	08090401	AZIENDA OSPEDALIERA-UNIVERSITARIA DI MODENA	MODENA (MO)	DEA II	08090401	AZIENDA OSPEDALIERA-UNIVERSITARIA DI MODENA	07-CARDIOCHIRURGIA	05:05	05:24	05:20	15097	12896	24791	34,81%	32,46%	24,94%	11,29%	8,13%	03:20	04:02	04:15	1089	1126	1605	77,96%	78,06%	74,33%	5,15%	6,11%	00:40	01:07	00:55	22	29	39	109096	73417	101737	417	314	313
Azienda Ospedaliera integrata con l'Universita	08090402	NUOVO OSPEDALE CIVILE S.AGOSTINO - ESTE	MODENA (MO)	DEA II	08090402	NUOVO OSPEDALE CIVILE S.AGOSTINO - ESTE	30-NEUROCHIRURGIA	05:37	05:50	06:21	11609	10343	14388	36,00%	38,08%	34,61%	7,20%	7,52%	03:34	03:29	03:47	2159	1924	2070	74,57%	73,75%	71,98%	5,98%	5,80%	00:36		00:07	59	74	88	44917	35961	43623	1093	809	1082
Azienda Ospedaliera integrata con l'Universita	08090801	IRCCS AZIENDA OSPEDALIERA - UNIVERSITARIA DI BOLOGNA	BOLOGNA (BO)	DEA II	08090801	IRCCS AZIENDA OSPEDALIERA - UNIVERSITARIA DI BOLO	06-CARDIOCHIRURGIAPEDIATRICA 07-CARDIOCHIRURGIA	07:01	07:59	08:11	20537	20611	35974	39,87%	27,56%	24,89%	23,78%	16,39%	05:00	07:10	07:53	1721	1872	2214	79,72%	64,32%	60,43%	17,63%	16,62%	00:42	00:39	01:14	148	130	145	149740	101208	135140	3173	1624	1431
Azienda Ospedaliera integrata con l'Universita	08090901	AZIENDA OSPEDALIERA-UNIVERSITARIA DI FERRARA	FERRARA (FE)	DEA II	08090901	AZIENDA OSPEDALIERA-UNIVERSITARIA DI FERRARA	30-NEUROCHIRURGIA	05:43	07:42	08:15	24810	24365	37710	35,97%	36,42%	25,76%	2,45%	2,09%	04:37	06:16	07:24	2843	2921	3392	75,69%	73,74%	65,42%	5,17%	4,10%	00:44	01:32	02:05	84	129	182	93786	54311	78276	2141	1366	1523
IRCCS privato	08092101	I.R.S.T. SRL IRCCS	MELDOLA (FC)																																						
IRCCS pubblico	08096001	ISTITUTO ORTOPEDICO RIZZOLI	BOLOGNA (BO)	PS				02:13	02:14	02:19	5919	7012	10474	22,71%	26,98%	18,73%	0,01%	0,01%				0	0	0					0,00%					1	2	28853	27553	30846	14	105	139

9. Indici Sintetici Complessivi (ISCO) per Rete- anno 2022 Regione Emilia-Romagna

Si riportano di seguito i valori degli indici ISCO per ciascuna Rete, espressi su scala da 0 a 100; il posizionamento della freccia indica il livello di performance complessivo raggiunto dalla Rete.

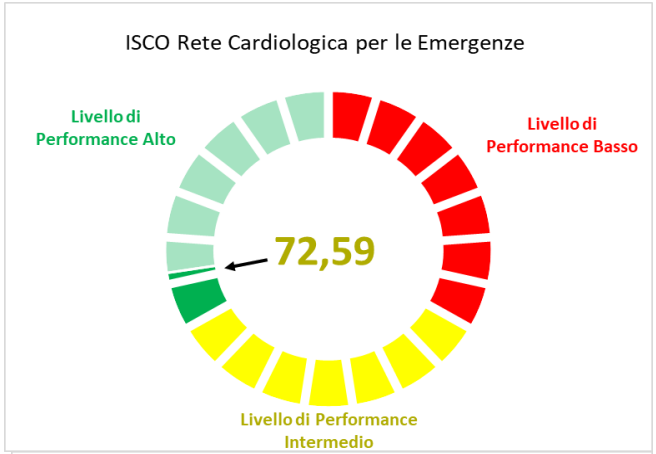

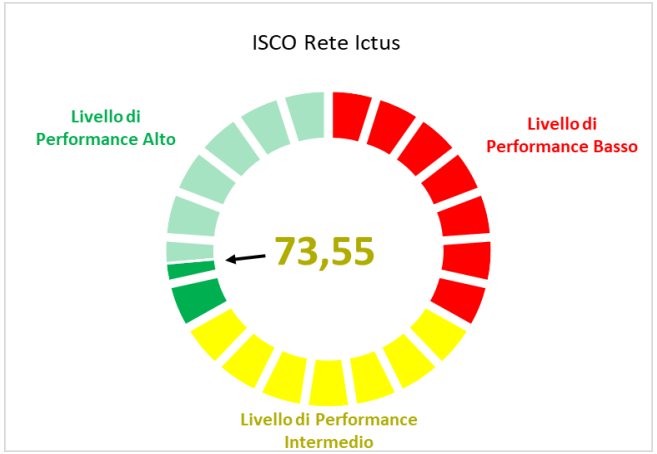

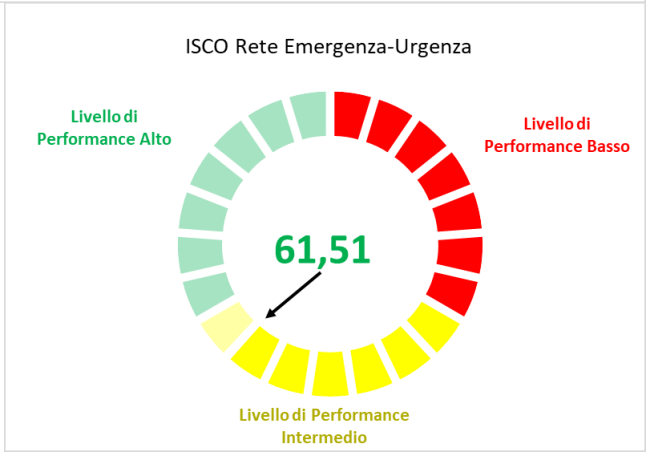

10. Raccomandazioni

10.1. Rete cardiologica per l'emergenza

La proporzione di IMA STEMI trattati entro 90' si attesta sopra il 65%, pertanto in linea con l'atteso, in particolare sulle aree di Bologna Ferrara e Romagna; appaiono da migliorare le aree di Parma Modena e Reggio Emilia, buona nel complesso. La mortalità a 30 gg per IMA è buona perché si attesta sotto l'8%, da migliorare l'area di Ferrara. La Mortalità a 30 gg per BPAC va bene perché sotto la soglia. Il 20% dei pazienti ad alto rischio ischemico residuo vengono avviati a programmi riabilitativi come indicato.

10.2. Rete ictus

In merito alla mortalità la Regione mostra un buon risultato. Sarebbe utile ottimizzare il percorso della trombectomia evitando la dispersione di risorse; si attenziona l'area di Imola per la trombolisi, trombectomia e gestione dell'ESA. In merito alla riabilitazione, si consiglia di aumentare e potenziare differenziando l'offerta della riabilitazione, facilitando la transizione tra face acuta e riabilitativa nei diversi setting. Complessivamente la performance della rete ictus per la Regione Emilia-Romagna risulta comunque elevata.

10.3. Rete trauma

Gli indicatori analizzati per la rete trauma non permettono di valutare l'effettiva presa in carico e performance perché, al momento sono focalizzati sull'impatto dell'occupazione dei posti letto da trauma in neurochirurgia e terapia intensiva. La rete trauma si embrica a più livelli con la rete dell'emergenza - urgenza e delle specialistiche ad alto impatto assistenziale; quindi, sarà necessario discriminare meglio la dinamica e le funzioni per ciascuna Regione/P.A.

10.4. Rete emergenza-urgenza

La percentuale di abbandono del PS è linea con la media nazionale ; la percentuale di ricoveri sul totale degli accessi al PS indipendentemente dal codice triage appare buona al di sopra della media nazionale, mediamente e correttamente si ricoverano più i codici gialli. Decisamente buono l'andamento della Regione anche in relazione al tempo di permanenza

in PS in linea con la media nazionale. Anche la percentuale di ricoveri di pazienti provenienti dal PS sul totale di ricoveri è in linea con la media nazionale.

Reti Tempo Dipendenti

FRIULI-VENEZIA GIULIA

Analisi della struttura e processi di governance della Rete

La Regione Friuli-Venezia Giulia ha formalizzato le Reti Tempo-Dipendenti; tuttavia, non è stato approvato il Piano di Rete e relativo sistema di monitoraggio e indicatori specifici per valutare i meccanismi organizzativi delle Reti e non è stato previsto un finanziamento dedicato.

Sono stati formalizzati i principali PDTA regionali da implementare nelle reti.

La Regione ha integrato i percorsi delle Reti TD con le strutture territoriali previste dal DM 77/2022 per i cambiamenti di setting assistenziale.

Sintesi dei Risultati

Di seguito sono rappresentati, per ciascuna rete, i volumi e gli esiti degli indicatori calcolati per la Regione Friuli- Venezia Giulia per l'anno 2022.

1. Indicatori Rete Cardiologica

1.1. Volume di ricoveri per IMA, PTCA, interventi chirurgici di BPCA

Area territoriale	Volume di ricoveri per IMA	Volume di ricoveri per PTCA	Volume di ricoveri per interventi di BPCA
Provincia di Gorizia	339		
Provincia di Pordenone	602	610	
Provincia di Trieste	849	573	180
Provincia di Udine	1.136	560	190
FRIULI-VENEZIA GIULIA	**2.926**	**1.743**	**370**

1.2. Proporzione di IMA STEMI trattati con PTCA entro 90' dal ricovero

Area territoriale	Numero di ricoveri per IMA STEMI	Numero di ricoveri per IMA STEMI in cui il paziente abbia eseguito una PTCA entro 90'	Tasso	Tasso Adj	P-Value
Provincia di Gorizia	19	0	0,00%		
Provincia di Pordenone	176	102	57,95%		
Provincia di Trieste	177	113	63,84%		
Provincia di Udine	282	82	29,08%		
FRIULI- VENEZIA GIULIA	**654**	**297**	**45,41%**	**50,89%**	**0,64377059**

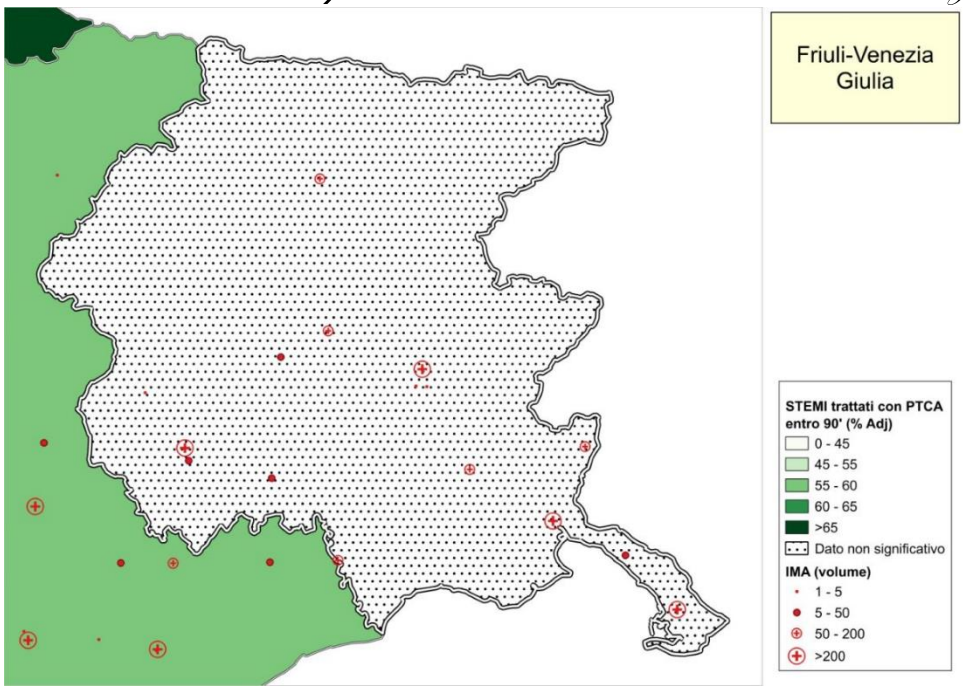

STRUTTURA	ASL	IMA (Volume)
ISTITUTO DI MEDICINA FISICA E RIABILITAZIONE	Provincia di Udine	2
POLICLINICO CITTA` DI UDINE - CC PRIVATA	Provincia di Udine	1
PINETA DEL CARSO	Provincia di Trieste	48
CASA DI CURA PRIVATA 'S.GIORGIO' SPA	Provincia di Pordenone	6
P.O. S.M.A. di Pordenone sede Pordenone	Provincia di Pordenone	556
Presidio ospedaliero San Vito al Tagliamento	Provincia di Pordenone	24
P.O. San Vito al T. sede di Spilimbergo	Provincia di Pordenone	15
PO"Gorizia e Monfalcone" sede Gorizia	Provincia di Gorizia	122
PO"Gorizia e Monfalcone" sede Monfalcone	Provincia di Gorizia	217
PO "Latisana e Palmanova" sede Latisana	Provincia di Udine	58
PO "Latisana e Palmanova" sede Palmanova	Provincia di Udine	133
P.O. "San Daniele del Friuli e Tolmezzo"	Provincia di Udine	116
P.O. "San Daniele del Friuli e Tolmezzo" - Sede di Tolmezzo	Provincia di Udine	96
Presidio Osp. Cattinara e Maggiore di Trieste	Provincia di Trieste	801
PRESIDIO OSPEDALIERO "SMM" - SEDE UDINE	Provincia di Udine	730
CENTRO RIFERIMENTO ONCOLOGICO	Provincia di Pordenone	1

1.3. Mortalità a 30 giorni dal ricovero per Infarto Miocardico Acuto (IMA)

Area territoriale	Nr. episodi di IMA	Nr.episodi di IMA, in cui il paziente risulta deceduto entro 30 gg dal ricovero	Tasso grezzo	Tasso Adj	P-Value
Provincia di Gorizia	180	14	7,78%	5,71%	<0,001
Provincia di Pordenone	417	34	8,15%	7,49%	<0,001
Provincia di Trieste	379	20	5,28%	4,35%	<0,001
Provincia di Udine	694	67	9,65%	7,49%	<0,001
FRIULI- VENEZIA GIULIA	**1.670**	**135**	**8,08%**	**6,60%**	**<0,001**

1.4. Mortalità a 30 giorni dall'intervento di bypass aorto-coronarico (BPAC)

Area territoriale	Ricoveri con esecuzione di BPAC isolato	Ricoveri con esecuzione di BPAC isolato, in cui il paziente risulta deceduto entro 30 gg dalla data dell'intervento	Tasso grezzo	Tasso Adj	P-Value
Provincia di Trieste	157	0	0,00%		
Provincia di Udine	175	2	1,14%		
FRIULI- VENEZIA GIULIA	**332**	**2**	**0,60%**	**0,52%**	**<0,001**

In tabella sono riportate solo le aree territoriali che hanno almeno un valore al denominatore.

1.5. Individuazione dei "pazienti ad alto rischio ischemico residuo"

Area territoriale	Pazienti con diagnosi principale IMA STEMI o NSTEMI	Pazienti con diagnosi principale IMA STEMI o NSTEMI ad alto rischio	Tasso grezzo	Tasso Adj	P-Value
Provincia di Gorizia	283	69	24,38%	23,30%	<0,001
Provincia di Pordenone	520	108	20,77%	20,30%	<0,001
Provincia di Trieste	685	200	29,20%	28,77%	<0,001
Provincia di Udine	990	193	19,49%	18,62%	<0,001
FRIULI VENEZIA GIULIA	**2.478**	**570**	**23,00%**	**22,29%**	**<0,001**

1.6. Invio a programma di cardiologia riabilitativa (CR) degenziale o ambulatoriale

Area territoriale	Nr. ricoveri di pz con diagnosi principale di sindrome coronarica acuta, insufficienza cardiaca o ad alto rischio ischemico residuo	Nr. ricoveri di pz con diagnosi principale di sindrome coronarica acuta, insufficienza cardiaca o ad alto rischio ischemico residuo indirizzati in riabilitazione	Tasso grezzo	Tasso Adj	P-Value
Provincia di Gorizia	116	9	7,76%	7,80%	<0,001
Provincia di Pordenone	299	13	4,35%	4,18%	<0,001
Provincia di Trieste	479	62	12,94%	13,47%	<0,001
Provincia di Udine	511	49	9,59%	9,38%	<0,001
FRIULI- VENEZIA GIULIA	**1.405**	**133**	**9,47%**	**9,45%**	**<0,001**

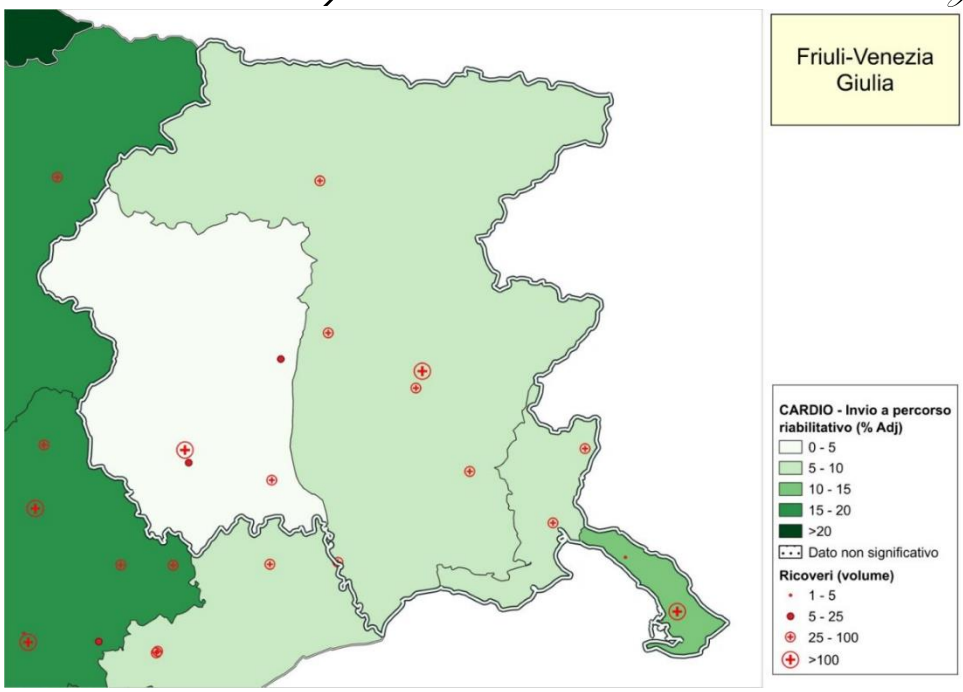

STRUTTURA	ASL	Ricoveri di pz con Sindrome Coronarica Acuta o Insufficienza Cardiaca e alto rischio ischemico residuo
POLICLINICO CITTA` DI UDINE - CC PRIVATA	Provincia di Udine	26
SALUS	Provincia di Trieste	3
PINETA DEL CARSO	Provincia di Trieste	2
CASA DI CURA PRIVATA 'S.GIORGIO' SPA	Provincia di Pordenone	15
P.O. S.M.A. di Pordenone sede Pordenone	Provincia di Pordenone	204
Presidio ospedaliero San Vito al Tagliamento	Provincia di Pordenone	56
P.O. San Vito al T. sede di Spilimbergo	Provincia di Pordenone	24
PO"Gorizia e Monfalcone" sede Gorizia	Provincia di Gorizia	64
PO"Gorizia e Monfalcone" sede Monfalcone	Provincia di Gorizia	52
PO "Latisana e Palmanova" sede Latisana	Provincia di Udine	31
PO "Latisana e Palmanova" sede Palmanova	Provincia di Udine	38
P.O. "San Daniele del Friuli e Tolmezzo"	Provincia di Udine	70
P.O. "San Daniele del Friuli e Tolmezzo" - Sede di Tolmezzo	Provincia di Udine	41
Presidio Osp. Cattinara e Maggiore di Trieste	Provincia di Trieste	474
PRESIDIO OSPEDALIERO "SMM" - SEDE UDINE	Provincia di Udine	305

2. Anagrafica Rete Cardiologica

Di seguito, si riporta, per la Rete Cardiologica, l'anagrafica delle strutture della Regione con l'indicazione di: *Hub/Spoke* ove formalizzato dalla Regione, l'hub di afferenza per gli spoke, la presenza del servizio di emodinamica interventistica per i centri spoke, i volumi di produzione e i valori degli specifici indicatori per gli anni 2019, 2021 e 2022, calcolati secondo i protocolli illustrati nella metodologia.

TIPOLOGIA STRUTTURA	CODICE STRUTTURA A 8 CIFRE	DESCRIZIONE STRUTTURA	COMUNE / PROVINCIA	HUB / SPOKE	HUB DI RIFERIMENTO A 8 CIFRE	HUB DI RIFERIMENTO	IL CENTRO SPOKE HA IL SERVIZIO DI EMODINAMICA INTERVENTISTICA (SI/NO)	Volume di ricoveri per IMA (protocollo PNE) (soglia minima 100/aa DM 70/2015) (N)			Volume di ricoveri per PTCA (protocollo PNE): ricoveri con almeno un intervento in angioplastica (soglia minima 250/aa DM 70/2015) (N)			Volume di ricoveri per bypass (protocollo PNE) (soglia minima DM 70/2015 200/aa) (N)			Proporzione di PTCA in STEMI su totale PTCA (min30% da DM70/2015) (PNE)	Proporzione di IMA STEMI trattati con PTCA entro 90' dal ricovero (PNE) (%)		MACCE ad 1 anno post IMA (PNE) (%)			Mortalità a 30 giorni dall'intervento di bypass aorto-coronarico (BPAC).(protocollo PNE DM70/15) (%)			IMA –STEMI			Riabilitazione						Shock		
																										Indicatore STEMI 3 Door in door out, strutture con emodinamica, per pazienti autopresentati 30min (%)			Individuazione dei "pazienti ad alto rischio ischemico residuo" (%)			Invio a programma di cardiologia riabilitativa (CR) degenziale o ambulatoriale (%)			Mortalità intraospedaliera nei pazienti <75aa con shock cardiogeno oppure scompenso cardiaco acuto (%)		
								2019	2021	2022	2019	2021	2022	2019	2021	2022	2022	2021	2022	2019	2021	2022	2019	2021	2022	2019	2021	2022	2019	2021	2022	2019	2021	2022	2019	2021	2022
Ospedale A Gestione Diretta	06000201	ISTITUTO DI MEDICINA FISICA E RIABILITAZIONE	Udine UD							2																							0,00%			0,00%			0,00%	
Casa Di Cura Privata - Accreditata	06003302	PINETA DEL CARSO	Duino-Aurisina TS					73	2	48																							0,00%			0,00%			0,00%	
Casa di cura privata accreditata	06001101	POLICLINICO CITTA' DI UDINE - CC PRIVATA	UDINE (UD)					3	8	1																							0,00%			50,00%			0,00%	
Casa di cura privata accreditata	06002901	SANATORIO TRIESTINO S.P.A.	TRIESTE (TS)																														0,00%			0,00%			0,00%	
Casa di cura privata accreditata	06003301	SALUS	TRIESTE (TS)						16																								4,17%			6,25%			0,00%	
Casa di cura privata accreditata	06004001	CASA DI CURA PRIVATA 'S.GIORGIO' SPA	PORDENONE (PN)					6	4	6																							0,00%			0,00%			16,67%	
Ospedale a gestione diretta	06004101	P.O. S.M.A. di Pordenone sede Pordenone	PORDENONE (PN)	Hub	06004101	P.O. S.M.A. di Pordenone sede Pordenone		598	575	556	660	585	608				29,75%	49,44%	57,63%	23,12%	19,07%	20,22%								12,50%	15,63%		2,14%	0,69%		32,04%	23,97%		1,96%	3,51%
Ospedale a gestione diretta	06004201	Presidio ospedaliero San Vito al Tagliamento	SAN VITO AL TAGLIAMENTO (PN)	Spoke	06004101	P.O. S.M.A. di Pordenone sede Pordenone	NO	32	25	24	1		1				0,00%														1,68%	0,00%		16,67%	36,36%		10,00%	0,00%
Ospedale a gestione diretta	06004202	P.O. San Vito al T. sede di Spilimbergo	SPILIMBERGO (PN)	Spoke	06004101	P.O. S.M.A. di Pordenone sede Pordenone		19	12	15	1		1				100,00%														4,17%	0,00%		42,86%	46,15%		0,00%	0,00%
Ospedale a gestione diretta	06004301	PO"Gorizia e Monfalcone" sede Gorizia	GORIZIA (GO)	Spoke	06004601	Presidio Osp. Cattinara e Maggiore di Trieste	NO	182	138	122										28,79%	18,65%	18,66%								1,32%	0,65%		33,61%	29,81%		0,00%	0,00%
Ospedale a gestione diretta	06004302	PO"Gorizia e Monfalcone" sede Monfalcone	MONFALCONE (GO)	Spoke	06004601	Presidio Osp. Cattinara e Maggiore di Trieste		244	255	217										24,28%	20,26%	20,07%								1,90%	6,92%		37,50%	34,08%		0,00%	0,00%
Ospedale a gestione diretta	06004401	PO "Latisana e Palmanova" sede Latisana	LATISANA (UD)	Spoke	06004701	PRESIDIO OSPEDALIERO "SMM" - SEDE UDINE	NO	83	83	58	1									6,95%		31,43%								0,53%	0,76%		46,58%	34,55%		0,00%	0,00%
Ospedale a gestione diretta	06004402	PO "Latisana e Palmanova" sede Palmanova	PALMANOVA (UD)	Spoke	06004701	PRESIDIO OSPEDALIERO "SMM" - SEDE UDINE		199	165	133			1				100,00%			21,91%	18,98%	20,14%								1,24%	2,07%		37,97%	33,33%		20,00%	0,00%
Ospedale a gestione diretta	06004501	P.O. "San Daniele del Friuli e Tolmezzo"	GEMONA DEL FRIULI (UD)	Spoke	06004701	PRESIDIO OSPEDALIERO "SMM" - SEDE UDINE	NO	146	87	116	8									20,70%	20,19%									2,53%	1,90%		36,49%	38,30%		0,00%	0,00%
Ospedale a gestione diretta	06004502	P.O."San Daniele del Friuli e Tolmezzo" - Sede di Tolmezzo	TOLMEZZO (UD)	Spoke	06004701	PRESIDIO OSPEDALIERO "SMM" - SEDE UDINE		131	99	96	2									19,90%	15,96%	14,35%								3,85%	1,64%		33,75%	13,16%		9,09%	10,00%
Ospedale a gestione diretta	06004601	Presidio Osp. Cattinara e Maggiore di Trieste	TRIESTE (TS)	Hub	06004601	Presidio Osp. Cattinara e Maggiore di Trieste		915	804	801	657	611	573	259	160	180	35,42%	61,94%	64,77%	24,48%	12,45%	14,50%	1,27%	0,47%	0,22%		10,53%	24,14%				7,65%	6,81%		45,26%	43,07%		1,96%	1,41%
Ospedale a gestione diretta	06004701	PRESIDIO OSPEDALIERO "SMM" - SEDE UDINE	UDINE (UD)	Hub	06004701	PRESIDIO OSPEDALIERO "SMM" - SEDE UDINE		722	738	730	461	553	559	190	204	190	42,65%	58,38%	34,27%	15,06%	13,72%	12,27%		0,51%	0,69%			13,33%				1,91%	2,71%		52,95%	49,61%		3,57%	3,51%
IRCCS pubblico	06090101	I.R.C.C.S. BURLO GAROFOLO	TRIESTE (TS)																														0,00%			0,00%			0,00%	
IRCCS pubblico	06090201	CENTRO RIFERIMENTO ONCOLOGICO	AVIANO (PN)					1	2	1																							0,00%			0,00%			0,00%	

3. Indicatori Rete Ictus

3.1. Mortalità a 30 gg dal ricovero

Area territoriale	Ricoveri con diagnosi principale di ictus ischemico	Ricoveri per ictus ischemico in cui il paziente risulti deceduto entro 30 gg dalla data di ricovero	Tasso	Tasso ADJ	P-Value
Provincia di Gorizia	129	16	12,40%	10,87%	<0,001
Provincia di Pordenone	254	37	14,57%	11,23%	<0,001
Provincia di Trieste	280	37	13,21%	11,18%	<0,001
Provincia di Udine	519	60	11,56%	9,57%	<0,001
FRIULI- VENEZIA GIULIA	**1.182**	**150**	**12,69%**		

3.2. Ictus ischemico: Trattamento con trombolisi e con trombectomia

Area territoriale	Nr. ricoveri totali per ictus ischemico	Nr. ricoveri per ictus ischemico con trattamento di trombolisi	% ricoveri per ictus ischemico con trattamento di trombolisi	Nr. ricoveri per ictus ischemico con trattamento di trombectomia	% ricoveri per ictus ischemico con trattamento di trombectomia
Provincia di Gorizia	207	1	0,48%	0	0,00%
Provincia di Pordenone	367	61	16,62%	0	0,00%
Provincia di Trieste	413	108	26,15%	28	6,78%
Provincia di Udine	819	124	15,14%	55	6,72%
FRIULI-VENEZIA GIULIA	**1.806**	**294**	**16,28%**	**83**	**4,60%**

NB: la procedura di trombectomia viene eseguita ove indicato dalla Regione secondo il piano di rete in relazione ai nodi della rete

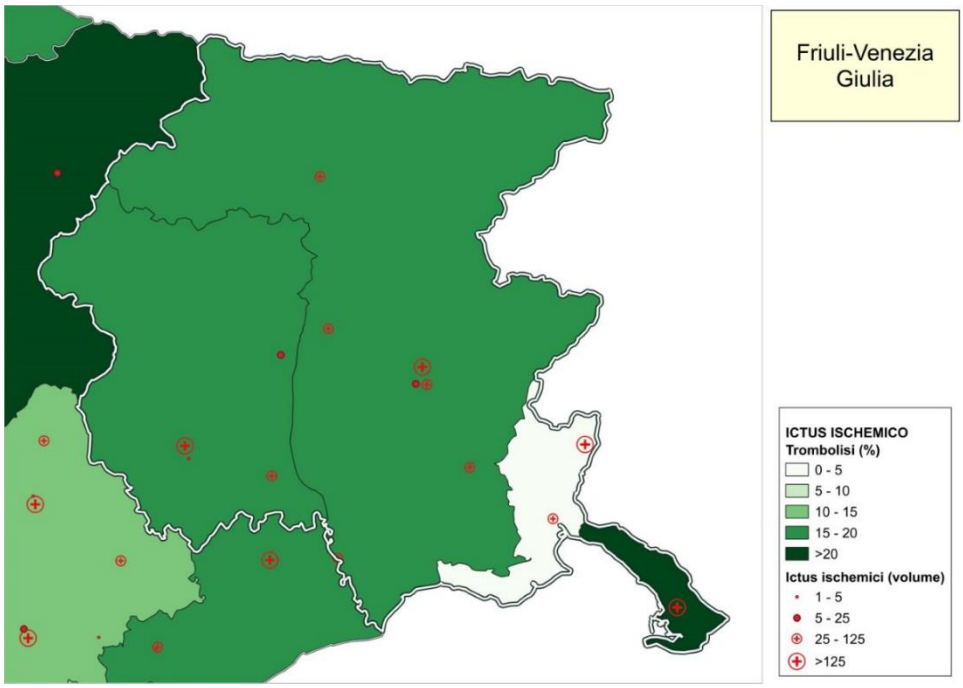

STRUTTURA	ASL	ICTUS ISCHEMICO (Volume)
ISTITUTO DI MEDICINA FISICA E RIABILITAZIONE	Provincia di Udine	43
POLICLINICO CITTA` DI UDINE - CC PRIVATA	Provincia di Udine	17
CASA DI CURA PRIVATA 'S.GIORGIO' SPA	Provincia di Pordenone	2
P.O. S.M.A. di Pordenone sede Pordenone	Provincia di Pordenone	305
Presidio ospedaliero San Vito al Tagliamento	Provincia di Pordenone	35
P.O. San Vito al T. sede di Spilimbergo	Provincia di Pordenone	25
PO"Gorizia e Monfalcone" sede Gorizia	Provincia di Gorizia	165
PO"Gorizia e Monfalcone" sede Monfalcone	Provincia di Gorizia	42
PO "Latisana e Palmanova" sede Latisana	Provincia di Udine	64
PO "Latisana e Palmanova" sede Palmanova	Provincia di Udine	90
P.O. "San Daniele del Friuli e Tolmezzo"	Provincia di Udine	58
P.O. "San Daniele del Friuli e Tolmezzo" - Sede di Tolmezzo	Provincia di Udine	59
Presidio Osp. Cattinara e Maggiore di Trieste	Provincia di Trieste	413
PRESIDIO OSPEDALIERO "SMM" - SEDE UDINE	Provincia di Udine	488

3.3. Trattamento dell'emorragia subaracnoidea entro le 48h

Area territoriale	Nr. ricoveri con diagnosi di emorragia subaracnoidea	Nr. ricoveri per emorragia subaracnoidea con trattamento	Nr. ricoveri per emorragia subaracnoidea con trattamento entro le 48 ore successive al ricovero	% ricoveri per emorragia subaracnoidea con trattamento entro le 48 ore successive al ricovero
Provincia di Gorizia	15			
Provincia di Pordenone	23			
Provincia di Trieste	37	13	12	92,31%
Provincia di Udine	61	13	11	84,62%
FRIULI-VENEZIA GIULIA	**136**	**26**	**23**	**88,46%**

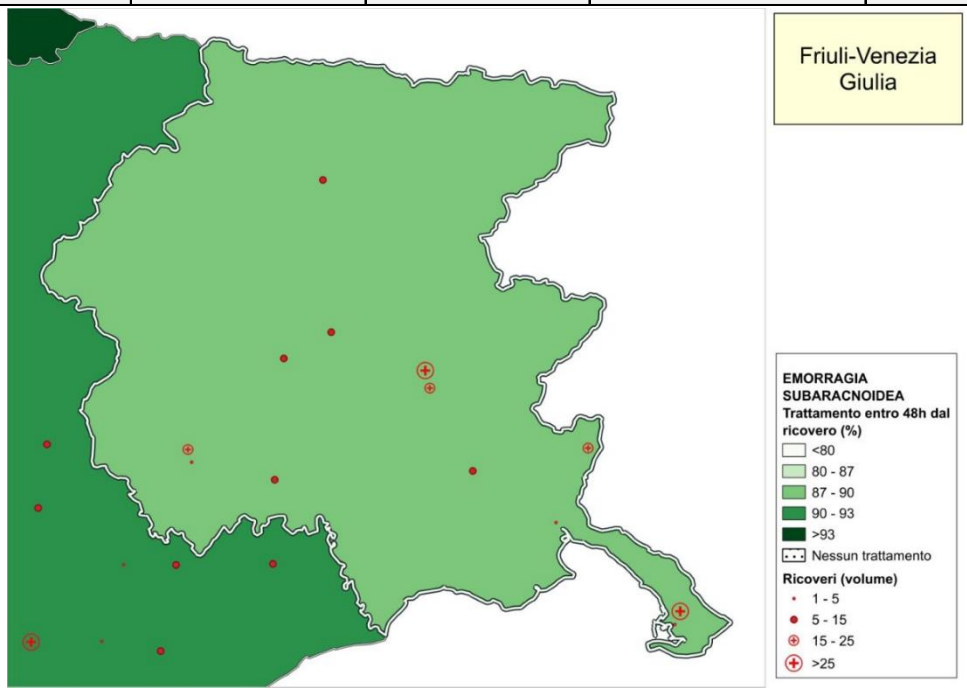

STRUTTURA	ASL	EMORRAGIA SUBARACNOIDEA (Volume ricoveri)
ISTITUTO DI MEDICINA FISICA E RIABILITAZIONE	Provincia di Udine	22
CASA DI CURA PRIVATA 'S.GIORGIO' SPA	Provincia di Pordenone	2
P.O. S.M.A. di Pordenone sede Pordenone	Provincia di Pordenone	21
Presidio ospedaliero San Vito al Tagliamento	Provincia di Pordenone	6
P.O. San Vito al T. sede di Spilimbergo	Provincia di Pordenone	8
PO"Gorizia e Monfalcone" sede Gorizia	Provincia di Gorizia	18
PO"Gorizia e Monfalcone" sede Monfalcone	Provincia di Gorizia	3
PO "Latisana e Palmanova" sede Latisana	Provincia di Udine	1
PO "Latisana e Palmanova" sede Palmanova	Provincia di Udine	9
P.O. "San Daniele del Friuli e Tolmezzo"	Provincia di Udine	6
P.O. "San Daniele del Friuli e Tolmezzo" - Sede di Tolmezzo	Provincia di Udine	6
Presidio Osp. Cattinara e Maggiore di Trieste	Provincia di Trieste	74
PRESIDIO OSPEDALIERO "SMM" - SEDE UDINE	Provincia di Udine	55
I.R.C.C.S. BURLO GAROFOLO	Provincia di Trieste	1

3.4. Riabilitazione: Dimissioni con invio a riabilitazione

Area territoriale	Nr. ricoveri di pazienti con diagnosi di ictus	Nr. ricoveri di pazienti con diagnosi di ictus indirizzati ad un percorso riabilitativo	Tasso grezzo	Tasso ADJ	P-Value
Provincia di Gorizia	209	61	29,19%	27,25%	<0,001
Provincia di Pordenone	373	87	23,32%	22,15%	<0,001
Provincia di Trieste	416	168	40,38%	39,49%	<0,001
Provincia di Udine	797	260	32,62%	32,39%	<0,001
FRIULI- VENEZIA GIULIA	**1.795**	**576**	**32,09%**	**31,31%**	**<0,001**

4. Anagrafica Rete Ictus

Di seguito, si riporta, per la Rete Ictus, l'anagrafica delle strutture della Regione con l'indicazione di: Hub/Spoke ove formalizzato dalla Regione, l'hub di afferenza per gli spoke, la classificazione delle Stroke Unit con l'indicazione del numero di posti letto, i volumi di produzione e i valori degli specifici indicatori per gli anni 2019, 2021 e 2022, calcolati secondo i protocolli illustrati nella metodologia.

TIPOLOGIA STRUTTURA	CODICE STRUTTURA A 8 CIFRE	DESCRIZIONE STRUTTURA	COMUNE / PROVINCIA	HUB / SPOKE	HUB DI RIFERIMENTO A 8 CIFRE	HUB DI RIFERIMENTO	N POSTI LETTO S.U.	STROKE UNIT (I/II LIVELLO)	Mortalità a 30 gg dal ricovero (PNE) (%)			MACCE ad 1 anno post ictus ischemico (PNE) (%)		ICTUS ISCHEMICO						ICTUS EMORRAGICO		RIABILITAZIONE		
														Trattamento con trombolisi (N trombolisi per struttura)			Trattamento con trombectomia (N trombectomia per struttura)			Trattamento chirurgico dell'ictus subaracnoideo per struttura (%)		Dimissioni con invio a riabilitazione (%)		
									2019	2021	2022	2021	2022	2019	2021	2022	2019	2021	2022	2021	2022	2019	2021	2022
Ospedale A Gestione Diretta	06000201	ISTITUTO DI MEDICINA FISICA E RIABILITAZIONE	Udine UD												0			0		39,47%			6,67%	
Casa Di Cura Privata - Accreditata	06003302	PINETA DEL CARSO	Duino-Aurisina TS												0			0		0,00%			0,00%	
Casa di cura privata accreditata	06001101	POLICLINICO CITTA' DI UDINE - CC PRIVATA	UDINE (UD)						25,00%						0			0		0,00%			0,00%	
Casa di cura privata accreditata	06002901	SANATORIO TRIESTINO S.P.A.	TRIESTE (TS)												0			0		0,00%			0,00%	
Casa di cura privata accreditata	06003301	SALUS	TRIESTE (TS)						0,00%															
Casa di cura privata accreditata	06004001	CASA DI CURA PRIVATA 'S.GIORGIO' SPA	PORDENONE (PN)						0,00%						0			0		100,00%			0,00%	
Ospedale a gestione diretta	06004101	P.O. S.M.A. di Pordenone sede Pordenone	PORDENONE (PN)	Hub	06004101	P.O. S.M.A. di Pordenone sede Pordenone	7	I LIVELLO	10,88%	9,89%	11,72%	17,44%	20,66%	60	75	61	0	0	0	16,67%	2,67%	8,22%	6,54%	6,16%
Ospedale a gestione diretta	06004201	Presidio ospedaliero San Vito al Tagliamento	SAN VITO AL TAGLIAMENTO (PN)	Spoke	06004101	P.O. S.M.A. di Pordenone sede Pordenone		NO STROKE UNIT	16,67%						0		0	0	0	16,00%	3,70%	5,26%	2,20%	3,70%
Ospedale a gestione diretta	06004202	P.O. San Vito al T. sede di Spilimbergo	SPILIMBERGO (PN)	Spoke	06004101	P.O. S.M.A. di Pordenone sede Pordenone			21,21%						0		0	0	0	25,00%	9,62%	0,00%	2,27%	1,92%
Ospedale a gestione diretta	06004301	PO"Gorizia e Monfalcone" sede Gorizia	GORIZIA (GO)	Spoke	06004601	Presidio Osp. Cattinara e Maggiore di Trieste		NO STROKE UNIT	10,11%	6,89%	9,97%	14,18%	19,17%	1	3	1	0	0	0	21,95%	5,93%	7,69%	8,44%	9,75%
Ospedale a gestione diretta	06004302	PO"Gorizia e Monfalcone" sede Monfalcone	MONFALCONE (GO)	Spoke	06004601	Presidio Osp. Cattinara e Maggiore di Trieste			28,13%						0		0	0	0	25,00%	1,32%	3,90%	0,00%	0,00%
Ospedale a gestione diretta	06004401	PO "Latisana e Palmanova" sede Latisana	LATISANA (UD)	Spoke	06004701	PRESIDIO OSPEDALIERO "SMM" - SEDE UDINE		NO STROKE UNIT	9,62%						0		0	0	0	0,00%	0,00%	5,08%	7,58%	2,22%
Ospedale a gestione diretta	06004402	PO "Latisana e Palmanova" sede Palmanova	PALMANOVA (UD)	Spoke	06004701	PRESIDIO OSPEDALIERO "SMM" - SEDE UDINE			18,00%	14,40%	21,26%	21,00%			0		0	0	0	7,89%	1,44%	5,17%	2,52%	3,60%
Ospedale a gestione diretta	06004501	P.O. "San Daniele del Friuli e Tolmezzo"	GEMONA DEL FRIULI (UD)	Spoke	06004701	PRESIDIO OSPEDALIERO "SMM" - SEDE UDINE		NO STROKE UNIT	11,76%						0		0	0	0	5,88%	3,00%	12,69%	6,32%	0,00%
Ospedale a gestione diretta	06004502	P.O. "San Daniele del Friuli e Tolmezzo" - Sede di Tolmezzo	TOLMEZZO (UD)	Spoke	06004701	PRESIDIO OSPEDALIERO "SMM" - SEDE UDINE			13,11%	1,37%		7,99%	15,53%		0		0	0	0	14,29%	4,27%	6,67%	3,31%	4,27%
Ospedale a gestione diretta	06004601	Presidio Osp. Cattinara e Maggiore di Trieste	TRIESTE (TS)	Hub	06004601	Presidio Osp. Cattinara e Maggiore di Trieste	8	II LIVELLO	13,58%	10,79%	11,23%	18,15%	16,84%	123	110	108	38	41	31	25,32%	4,97%	10,99%	13,52%	12,63%
Ospedale a gestione diretta	06004701	PRESIDIO OSPEDALIERO "SMM" - SEDE UDINE	UDINE (UD)	Hub	06004701	PRESIDIO OSPEDALIERO "SMM" - SEDE UDINE	6	II LIVELLO	8,86%	8,58%	7,36%	18,21%	16,00%	126	122	124	65	77	59	25,23%	4,45%	14,68%	9,11%	11,64%
IRCCS pubblico	06090101	I.R.C.C.S. BURLO GAROFOLO	TRIESTE (TS)												0		0	0	0	0,00%	0,00%	0,00%	0,00%	0,00%
IRCCS pubblico	06090201	CENTRO RIFERIMENTO ONCOLOGICO	AVIANO (PN)												0			0		0,00%			0,00%	

5. Indicatori Rete Trauma

5.1. Ricoveri per patologie traumatiche e postumi di trauma con transito in neurochirurgia e terapia intensiva

Area territoriale	Volume di ricoveri per patologie traumatiche e postumi di trauma	Volume di ricoveri per patologie traumatiche e postumi di trauma		% ricoveri per patologie traumatiche e postumi di trauma con transito in neurochirurgia	% ricoveri per patologie traumatiche e postumi di trauma con transito nei reparti di terapia intensiva
		con transito in neurochirurgia	con transito nei reparti di terapia intensiva		
Provincia di Gorizia	965	0	22	0,00%	2,28%
Provincia di Pordenone	2.186	0	47	0,00%	2,15%
Provincia di Trieste	2.255	71	102	3,15%	4,52%
Provincia di Udine	4.062	180	211	4,43%	5,19%
FRIULI -VENEZIA GIULIA	**9.468**	**251**	**382**	**2,65%**	**4,03%**

5.2. Tasso di occupazione di posti letto del reparto di neurochirurgia per trauma e post trauma

Area Territoriale	Somma delle giornate di degenza di pazienti con ricovero per patologie traumatiche e postumi di trauma con transito in neurochirurgia	Capacità ricettiva del reparto di neurochirurgia	Tasso di occupazione dei posti letto di neurochirurgia per ricoveri per patologie traumatiche e postumi di trauma
Provincia di Gorizia	0	0	
Provincia di Pordenone	0	0	
Provincia di Trieste	1.179	6.996	16,85%
Provincia di Udine	2.475	14.965	16,54%
FRIULI-VENEZIA GIULIA	**3.654**	**21.961**	**16,64%**

STRUTTURA	ASL	RICOVERI CON TRANSITO IN NEUROCHIRURGIA
Presidio Osp. Cattinara e Maggiore di Trieste	Provincia di Trieste	71
PRESIDIO OSPEDALIERO "SMM" - SEDE UDINE	Provincia di Udine	180

5.3. Tasso di occupazione di posti letto del reparto di terapia intensiva da trauma e post-trauma

Area Territoriale	Somma delle giornate di degenza di pazienti con ricovero per patologie traumatiche e postumi di trauma con transito in terapia intensiva	Capacità ricettiva del reparto di terapia intensiva	Tasso di occupazione dei posti letto di terapia intensiva per ricoveri per patologie traumatiche e postumi di trauma
Provincia di Gorizia	122	5.029	2,43%
Provincia di Pordenone	368	5.475	6,72%
Provincia di Trieste	925	14.144	6,54%
Provincia di Udine	1.681	25.501	6,59%
FRIULI-VENEZIA GIULIA	**3.096**	**50.149**	**6,17%**

STRUTTURA	ASL	RICOVERI CON TRANSITO IN TERAPIA INTENSIVA
P.O. S.M.A. di Pordenone sede Pordenone	Provincia di Pordenone	28
Presidio ospedaliero San Vito al Tagliamento	Provincia di Pordenone	19
PO"Gorizia e Monfalcone" sede Gorizia	Provincia di Gorizia	11
PO"Gorizia e Monfalcone" sede Monfalcone	Provincia di Gorizia	11
PO "Latisana e Palmanova" sede Latisana	Provincia di Udine	14
PO "Latisana e Palmanova" sede Palmanova	Provincia di Udine	3
P.O. "San Daniele del Friuli e Tolmezzo"	Provincia di Udine	26
P.O. "San Daniele del Friuli e Tolmezzo" - Sede di Tolmezzo	Provincia di Udine	16
Presidio Osp. Cattinara e Maggiore di Trieste	Provincia di Trieste	100
PRESIDIO OSPEDALIERO "SMM" - SEDE UDINE	Provincia di Udine	152
I.R.C.C.S. BURLO GAROFOLO	Provincia di Trieste	2

6. Anagrafica Rete Trauma

Di seguito, si riporta, per la Rete Trauma, l'anagrafica delle strutture della Regione con l'indicazione di: Hub/Spoke ove formalizzato dalla Regione, l'hub di afferenza per gli spoke, la classificazione in CTS/CTZ/PST (come da DM 70/15) e i volumi di produzione per gli anni 2019, 2021 e 2022, calcolati secondo i protocolli illustrati nella metodologia.

TIPOLOGIA STRUTTURA	CODICE STRUTTURA A 8 CIFRE	DESCRIZIONE STRUTTURA	COMUNE / PROVINCIA	HUB / SPOKE	HUB DI RIFERIMENTO A 8 CIFRE	HUB DI RIFERIMENTO	CLASSIFICAZIONE (CTS/ CTZ/ PST)	Volume di ricoveri per patologie traumatiche e postumi di trauma (SDO) (N)			di cui ricoveri in T.I. e rianimazione (N)			di cui ricoveri in Neurochirurgia (N)		
								2019	2021	2022	2019	2021	2022	2019	2021	2022
Ospedale A Gestione Diretta	06000201	ISTITUTO DI MEDICINA FISICA E RIABILITAZIONE	Udine UD					83	44	50	0	0	0	0	0	0
Casa Di Cura Privata - Accreditata	06003302	PINETA DEL CARSO	Duino-Aurisina TS					4	20	44	0	0	0	0	0	0
Casa di cura privata accreditata	06001101	POLICLINICO CITTA` DI UDINE - CC PRIVATA	UDINE (UD)					34	58	53	0	0	0	0	0	0
Casa di cura privata accreditata	06002901	SANATORIO TRIESTINO S.P.A.	TRIESTE (TS)					32	30	42	0	0	0	0	0	0
Casa di cura privata accreditata	06003301	SALUS	TRIESTE (TS)					17	32	21	0	0	0	0	0	0
Casa di cura privata accreditata	06004001	CASA DI CURA PRIVATA 'S.GIORGIO' SPA	PORDENONE (PN)					48	33	25	0	0	0	0	0	0
Ospedale a gestione diretta	06004101	P.O. S.M.A. di Pordenone sede Pordenone	PORDENONE (PN)	Spoke	06004701	PRESIDIO OSPEDALIERO "SMM" - SEDE UDINE	CTZ	1695	1484	1592	38	30	28	0	0	0
Ospedale a gestione diretta	06004201	Presidio ospedaliero San Vito al Tagliamento	SAN VITO AL TAGLIAMENTO (PN)	Spoke	06004701	PRESIDIO OSPEDALIERO "SMM" - SEDE UDINE	PST	538	535	532	43	22	19	0	0	0
Ospedale a gestione diretta	06004202	P.O. San Vito al T. sede di Spilimbergo	SPILIMBERGO (PN)					98	41	36	0	0	0	0	0	0
Ospedale a gestione diretta	06004301	PO"Gorizia e Monfalcone" sede Gorizia	GORIZIA (GO)	Spoke	06004701	PRESIDIO OSPEDALIERO "SMM" - SEDE UDINE	PST	428	293	381	28	9	11	0	0	0
Ospedale a gestione diretta	06004302	PO"Gorizia e Monfalcone" sede Monfalcone	MONFALCONE (GO)	Spoke	06004701	PRESIDIO OSPEDALIERO "SMM" - SEDE UDINE	PST	622	514	584	17	13	11	0	0	0
Ospedale a gestione diretta	06004401	PO "Latisana e Palmanova" sede Latisana	LATISANA (UD)	Spoke	06004701	PRESIDIO OSPEDALIERO "SMM" - SEDE UDINE	PST	406	772	835	11	21	14	0	0	0
Ospedale a gestione diretta	06004402	PO "Latisana e Palmanova" sede Palmanova	PALMANOVA (UD)					496	106	110	25	18	3	0	0	0
Ospedale a gestione diretta	06004501	P.O. "San Daniele del Friuli e Tolmezzo"	GEMONA DEL FRIULI (UD)	Spoke	06004701	PRESIDIO OSPEDALIERO "SMM" - SEDE UDINE	PST	602	384	592	27	29	26	0	0	0
Ospedale a gestione diretta	06004502	P.O. "San Daniele del Friuli e Tolmezzo" - Sede di Tolmezzo	TOLMEZZO (UD)	Spoke	06004701	PRESIDIO OSPEDALIERO "SMM" - SEDE UDINE	PST	628	600	600	18	15	16	0	0	0
Ospedale a gestione diretta	06004601	Presidio Osp. Cattinara e Maggiore di Trieste	TRIESTE (TS)	Spoke	06004701	PRESIDIO OSPEDALIERO "SMM" - SEDE UDINE	CTZ	2266	1934	1952	126	89	100	62	58	71
Ospedale a gestione diretta	06004701	PRESIDIO OSPEDALIERO "SMM" - SEDE UDINE	UDINE (UD)	Hub	06004701	PRESIDIO OSPEDALIERO "SMM" - SEDE UDINE	CTS	2088	1909	1822	171	164	152	187	189	180
IRCCS pubblico	06090101	I.R.C.C.S. BURLO GAROFOLO	TRIESTE (TS)	Spoke	06004701	PRESIDIO OSPEDALIERO "SMM" - SEDE UDINE	PST	177	191	196	2	2	2	0	0	0
IRCCS pubblico	06090201	CENTRO RIFERIMENTO ONCOLOGICO	AVIANO (PN)					0	2	1	0	1	0	0	0	0

7. Indicatori Rete Emergenza - Urgenza

7.1. Accessi alla rete per colore triage

Area Territoriale	Nr. accessi con codice BIANCO	Nr. accessi con codice VERDE	Nr. accessi con codice GIALLO	Nr. accessi con codice ROSSO
Provincia di Udine	26.767	44.829	88.027	3.304
Provincia di Gorizia	10.647	16.449	25.182	506
Provincia di Trieste	17.567	23.659	43.995	1.468
Provincia di Pordenone	14.073	29.388	47.510	1.437
FRIULI-VENEZIA GIULIA	**69.054**	**114.327**	**204.714**	**6.715**

7.2. Proporzione di accessi con triage medico bianco seguiti dal ricovero del paziente

Area Territoriale	Nr. accessi con triage medico bianco	Nr. accessi con triage medico bianco seguiti da ricovero del paziente	% accessi con triage medico bianco seguiti da ricovero del paziente
Provincia di Udine	26.139	2	0,01%
Provincia di Gorizia	11.804	0	0,00%
Provincia di Trieste	17.406	0	0,00%
Provincia di Pordenone	21.803	0	0,00%
FRIULI-VENEZIA GIULIA	**77.152**	**2**	**0,00%**

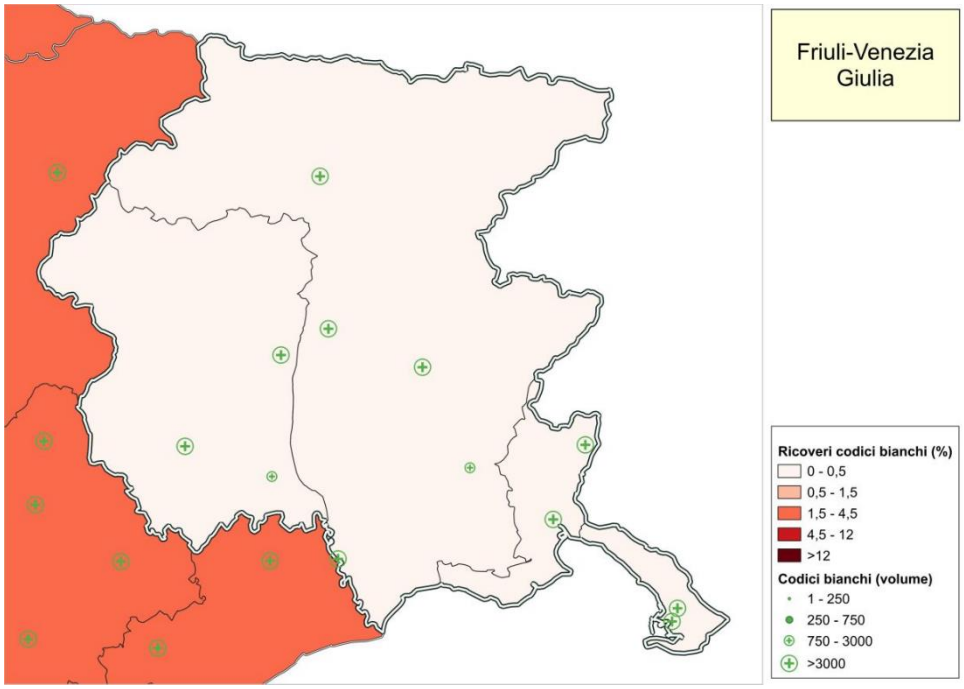

STRUTTURA	ASL	CODICI BIANCHI (nr. accessi)
P.O. S.M.A. di Pordenone sede Pordenone	Provincia di Pordenone	16.313
Presidio ospedaliero San Vito al Tagliamento	Provincia di Pordenone	1.731
P.O. San Vito al T. sede di Spilimbergo	Provincia di Pordenone	3.759
PO"Gorizia e Monfalcone" sede Gorizia	Provincia di Gorizia	6.055
PO"Gorizia e Monfalcone" sede Monfalcone	Provincia di Gorizia	5.749
PO "Latisana e Palmanova" sede Latisana	Provincia di Udine	6.528
PO "Latisana e Palmanova" sede Palmanova	Provincia di Udine	2.018
P.O. "San Daniele del Friuli e Tolmezzo"	Provincia di Udine	4.006
P.O. "San Daniele del Friuli e Tolmezzo" - Sede di Tolmezzo	Provincia di Udine	4.135
Presidio Osp. Cattinara e Maggiore di Trieste	Provincia di Trieste	11.001
PRESIDIO OSPEDALIERO "SMM" - SEDE UDINE	Provincia di Udine	9.452
I.R.C.C.S. BURLO GAROFOLO	Provincia di Trieste	6.405

7.3. Proporzione di accessi con triage medico verde seguiti dal ricovero del paziente

Area Territoriale	Nr. accessi con triage medico verde	Nr. accessi con triage medico verde seguiti da ricovero del paziente	% accessi con triage medico verde seguiti da ricovero del paziente
Provincia di Udine	87.075	0	0,00%
Provincia di Gorizia	26.472	0	0,00%
Provincia di Trieste	46.386	0	0,00%
Provincia di Pordenone	39.332	0	0,00%
FRIULI-VENEZIA GIULIA	**199.267**	**0**	**0,00%**

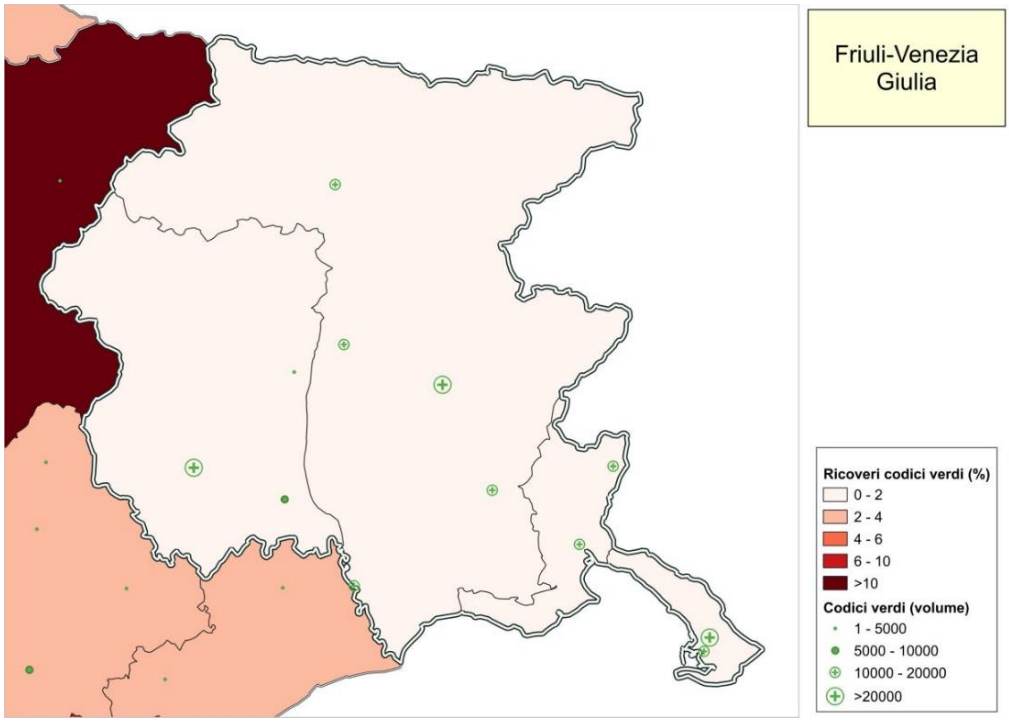

STRUTTURA	ASL	CODICI VERDI (nr. accessi)
P.O. S.M.A. di Pordenone sede Pordenone	Provincia di Pordenone	25.926
Presidio ospedaliero San Vito al Tagliamento	Provincia di Pordenone	9.976
P.O. San Vito al T. sede di Spilimbergo	Provincia di Pordenone	3.430
PO"Gorizia e Monfalcone" sede Gorizia	Provincia di Gorizia	11.722
PO"Gorizia e Monfalcone" sede Monfalcone	Provincia di Gorizia	14.750
PO "Latisana e Palmanova" sede Latisana	Provincia di Udine	10.886
PO "Latisana e Palmanova" sede Palmanova	Provincia di Udine	13.275
P.O. "San Daniele del Friuli e Tolmezzo"	Provincia di Udine	16.958
P.O. "San Daniele del Friuli e Tolmezzo" - Sede di Tolmezzo	Provincia di Udine	12.765
Presidio Osp. Cattinara e Maggiore di Trieste	Provincia di Trieste	29.233
PRESIDIO OSPEDALIERO "SMM" - SEDE UDINE	Provincia di Udine	33.191
I.R.C.C.S. BURLO GAROFOLO	Provincia di Trieste	17.153

7.4. Tempo di permanenza in PS: media del numero di minuti intercorsi tra l'arrivo e la dimissione al Pronto soccorso dei pazienti per colore triage medico

Area territoriale	BIANCO			VERDE			GIALLO			ROSSO		
	N	Media	Mediana	N	Media	Mediana	N	Media	Mediana	N	Media	Mediana
Provincia di Gorizia	11.753	200,93	111	26.301	273,76	170	9.561	596,14	352	476	564,98	296
Provincia di Pordenone	21.749	199,08	146	39.174	246,50	175	25.084	405,43	246	934	307,82	151,5
Provincia di Trieste	17.372	195,24	119	46.143	268,80	158	15.948	597,08	369	1.079	388,05	173
Provincia di Udine	26.080	185,84	124	86.418	313,85	198	36.879	549,39	308	2.138	396,70	173
FRIULI-VENEZIA GIULIA	**76.954**	**194,01**	**128**	**198.036**	**284,71**	**181**	**87.472**	**521,91**	**300**	**4.627**	**394,05**	**176**

7.5. Percentuale di accessi al Pronto soccorso con abbandono

Area Territoriale	Nr. accessi al PS con abbandono del paziente prima della visita medica o in corso di accertamenti e/o prima della chiusura della cartella clinica	Nr. Accessi al PS	% accessi con abbandono del paziente prima della visita medica o in corso di accertamenti e/o prima della chiusura della cartella clinica
Provincia di Gorizia	3.811	52.792	7,22%
Provincia di Pordenone	4.738	92.412	5,13%
Provincia di Trieste	4.991	86.693	5,76%
Provincia di Udine	8.805	162.958	5,40%
FRIULI- VENEZIA GIULIA	**22.345**	**394.855**	**5,66%**

7.6. Proporzione di accessi seguiti dal trasferimento in Osservazione Breve Intensiva per ogni colore triage medico

Area Territoriale	Nr. accessi con triage medico bianco	Nr. accessi con triage medico bianco e trasferimento in OBI	% accessi con triage medico bianco e trasferimento in OBI	Nr. accessi con triage medico verde	Nr. accessi con triage medico verde e trasferimento in OBI	% accessi con triage medico verde e trasferimento in OBI	Nr. accessi con triage medico giallo	Nr. accessi con triage medico giallo e trasferimento in OBI	% accessi con triage medico giallo e trasferimento in OBI	Nr. accessi con triage medico rosso	Nr. accessi con triage medico rosso e trasferimento in OBI	% accessi con triage medico rosso e trasferimento in OBI
Provincia di Udine	26.139	1.183	4,53%	87.075	12.791	14,69%	38.288	14.909	38,94%	2.176	669	30,74%
Provincia di Gorizia	11.804	480	4,07%	26.472	1.616	6,10%	9.989	3.037	30,40%	508	177	34,84%
Provincia di Trieste	17.406	485	2,79%	46.386	3.570	7,70%	16.574	5.127	30,93%	1.097	223	20,33%
Provincia di Pordenone	21.803	680	3,12%	39.332	2.318	5,89%	25.392	4.974	19,59%	943	175	18,56%
FRIULI-VENEZIA GIULIA	**77.152**	**2.828**	**3,67%**	**199.267**	**20.295**	**10,18%**	**90.243**	**28.047**	**31,08%**	**4.724**	**1.244**	**26,33%**

8. Anagrafica Rete Emergenza-Urgenza

Di seguito, si riporta, per la Rete Emergenza-Urgenza, l'anagrafica delle strutture della Regione con: la classificazione in PS/DEA I/DEA II ove formalizzato dalla Regione, il DEA di afferenza, l'indicazione delle alte specialità in coerenza con quanto previsto dal DM 70/15 e gli specifici indicatori, anche con la suddivisione per codice colore, per gli anni 2019, 2021 e 2022, calcolati secondo i protocolli illustrati nella metodologia.

TIPOLOGIA STRUTTURA	CODICE STRUTTURA a 8 CIFRE	DESCRIZIONE STRUTTURA	COMUNE / PROVINCIA	PS/ DEA I / DEA II	Struttura di riferimento a 8 cifre	Struttura di riferimento	Alte specialità da DM 70/2015	Door to door (hh:mm)			% di abbandoni post triage			Tempi medi di permanenza in ps (hh:mm)			nr. annuo di codici bianchi			% degli accessi trasformati in ricoveri			% degli accessi trasformati in CC obi		Tempi medi di permanenza in ps (hh:mm)			nr. annuo di codici verdi			% degli accessi trasformati in ricoveri			% degli accessi trasformati in CC obi	
								2019	2021	2022	2019	2021	2022	2019	2021	2022	2019	2021	2022	2019	2021	2022	2021	2022	2019	2021	2022	2019	2021	2022	2019	2021	2022	2021	2022
Ospedale A Gestione Diretta	06000201	ISTITUTO DI MEDICINA FISICA E RIABILITAZIONE	Udine UD	PS																														
Casa Di Cura Privata - Accreditata	06003302	PINETA DEL CARSO	Duino-Aurisina TS	PS																														
Casa di cura privata accreditata	06001101	POLICLINICO CITTA' DI UDINE - CC PRIVATA	UDINE (UD)	PS																														
Casa di cura privata accreditata	06002901	SANATORIO TRIESTINO S.P.A.	TRIESTE (TS)	PS																														
Casa di cura privata accreditata	06003301	SALUS	TRIESTE (TS)	PS																														
Casa di cura privata accreditata	06004001	CASA DI CURA PRIVATA 'S.GIORGIO' SPA	PORDENONE (PN)	PS																														
Ospedale a gestione diretta	06004101	P.O. S.M.A. di Pordenone sede Pordenone	PORDENONE (PN)	DEA I				4:21	3:03	3:13	3,02%	2,41%	3,95%	02:16	02:33	02:33	10667	10184	7953	1,12%	1,90%	1,70%	0,98%	0,86%	03:45	03:54	03:32	39531	32092	19641	9,05%	10,11%	5,51%	6,85%	4,50%
Ospedale a gestione diretta	06004201	Presidio ospedaliero San Vito al Tagliamento	SAN VITO AL TAGLIAMENTO (PN)	PS				4:30	3:41	3:49	7,37%	6,68%	7,93%	03:05	03:18	03:21	7460	5430	3715	2,27%	2,38%	2,21%	1,55%	0,86%	04:37	05:03	04:23	13149	10139	6495	11,24%	8,35%	5,00%	7,89%	3,99%
Ospedale a gestione diretta	06004202	P.O. San Vito al T. sede di Spilimbergo	SPILIMBERGO (PN)	PS				5:45	4:33	4:09	4,89%	3,08%	6,04%	03:19	04:04	03:37	4571	3796	2405	3,87%	1,98%	1,21%	3,74%	2,58%	05:42	07:18	05:46	4819	4621	3252	20,38%	9,02%	5,63%	17,96%	11,16%
Ospedale a gestione diretta	06004301	PO"Gorizia e Monfalcone" sede Gorizia	GORIZIA (GO)	PS				5:13	3:09	3:26	6,83%	2,64%	4,31%	02:15	01:39	01:52	10513	7299	5464	1,85%	0,89%	1,23%	0,88%	1,21%	04:55	04:57	04:21	12719	9986	5921	10,28%	6,49%	3,60%	8,23%	6,57%
Ospedale a gestione diretta	06004302	PO"Gorizia e Monfalcone" sede Monfalcone	MONFALCONE (GO)	PS				4:39	3:37	3:59	8,61%	5,69%	9,38%	02:39	02:18	02:30	9436	6354	5183	0,99%	0,83%	0,91%	1,12%	0,85%	04:36	05:28	04:38	19508	15178	10528	7,15%	4,26%	2,56%	10,84%	5,84%
Ospedale a gestione diretta	06004401	PO "Latisana e Palmanova" sede Latisana	LATISANA (UD)	PS				3:26	2:51	2:59	6,18%	4,47%	5,24%	02:05	02:41	02:48	10718	6312	4475	2,05%	2,19%	2,06%	2,38%	1,94%	03:09	04:04	03:28	14786	11290	7062	9,22%	6,82%	4,01%	8,45%	4,39%
Ospedale a gestione diretta	06004402	PO "Latisana e Palmanova" sede Palmanova	PALMANOVA (UD)	PS				6:14	3:22	3:45	5,00%	2,89%	6,06%	03:39	03:14	03:46	7308	4966	3814	2,82%	1,21%	0,87%	2,07%	2,54%	05:01	04:58	05:10	12036	9294	5546	12,74%	7,51%	3,48%	12,64%	9,05%
Ospedale a gestione diretta	06004501	P.O. "San Daniele del Friuli e Tolmezzo"	GEMONA DEL FRIULI (UD)	PS				3:45	3:23	3:49	1,92%	1,29%	3,23%	02:20	03:19	03:31	14304	8975	7302	3,72%	1,82%	1,82%	2,36%	2,29%	03:55	05:00	04:50	10845	9265	8091	17,42%	8,61%	3,76%	10,96%	7,96%
Ospedale a gestione diretta	06004502	P.O. "San Daniele del Friuli e Tolmezzo" - Sede di Tolmezzo	TOLMEZZO (UD)	PS				6:46	3:03	3:15	2,77%	0,93%	2,46%	04:11	03:25	03:23	6223	7226	5642	3,60%	2,44%	1,99%	5,38%	4,64%	06:04	05:50	05:03	10674	8893	6533	13,36%	6,87%	3,15%	17,79%	12,49%
Ospedale a gestione diretta	06004601	Presidio Osp. Cattinara e Maggiore di Trieste	TRIESTE (TS)	DEA II			07-CARDIOCHIRURGIA 30-NEUROCHIRURGIA	6:14	4:30	4:48	9,57%	3,91%	7,65%	04:10	03:14	03:09	13505	11688	10362	3,28%	2,20%	2,51%	2,55%	1,68%	06:41	06:45	05:41	33403	29440	14147	18,34%	8,78%	5,20%	13,87%	8,26%
Ospedale a gestione diretta	06004701	PRESIDIO OSPEDALIERO "SMM" - SEDE UDINE	UDINE (UD)	DEA II			07-CARDIOCHIRURGIA 30-NEUROCHIRURGIA (COMPRENDE ANCHE UNITA'	5:25	3:57	4:05	5,05%	4,44%	7,08%	02:43	03:13	03:06	10563	7374	5534	1,89%	1,36%	1,26%	8,29%	5,91%	04:35	05:56	05:04	45167	33457	17599	8,77%	5,71%	3,16%	24,89%	15,84%
IRCCS pubblico	06090101	I.R.C.C.S. BURLO GAROFOLO	TRIESTE (TS)	PS				2:02	1:20	1:31	1,30%	0,31%	1,16%	01:21	01:21	01:47	7404	7646	7205	1,01%	0,94%	1,21%	2,54%	4,08%	01:48	02:07	01:51	15336	10523	9512	1,68%	1,02%	0,48%	7,10%	4,16%
IRCCS pubblico	06090201	CENTRO RIFERIMENTO ONCOLOGICO	AVIANO (PN)	PS																														

TIPOLOGIA STRUTTURA	CODICE STRUTTURA a 8 CIFRE	DESCRIZIONE STRUTTURA	COMUNE / PROVINCIA	PS/ DEA I / DEA II	Struttura di riferimento a 8 cifre	Struttura di riferimento	Alte specialità da DM 70/2015	Tempi medi di permanenza in ps (hh:mm)			nr. annuo di codici gialli/arancio			% degli accessi trasformati in ricoveri			% degli accessi trasformati in CC obi		Tempi medi di permanenza in ps (hh:mm)			nr. annuo di codici rossi			% degli accessi trasformati in ricoveri			% degli accessi trasformati in CC obi		Tempi medi di permanenza in ps (hh:mm)			nr. annuo di decessi in PS			Numero totale annuo di accessi in PS (N)			Numero totale annuo di trasferimenti altra struttura (N)		
								2019	2021	2022	2019	2021	2022	2019	2021	2022	2021	2022	2019	2021	2022	2019	2021	2022	2021	2022	2019	2021	2022	2019	2021	2022	2019	2021	2022	2019	2021	2022
Ospedale A Gestione Diretta	06000201	ISTITUTO DI MEDICINA FISICA E RIABILITAZIONE	Udine UD	PS																																
Casa Di Cura Privata - Accreditata	06003302	PINETA DEL CARSO	Duino-Aurisina TS	PS																																
Casa di cura privata accreditata	06001101	POLICLINICO CITTA' DI UDINE - CC PRIVATA	UDINE (UD)	PS																																
Casa di cura privata accreditata	06002901	SANATORIO TRIESTINO S.P.A.	TRIESTE (TS)	PS																																
Casa di cura privata accreditata	06003301	SALUS	TRIESTE (TS)	PS																																
Casa di cura privata accreditata	06004001	CASA DI CURA PRIVATA 'S.GIORGIO' SPA	PORDENONE (PN)	PS																																
Ospedale a gestione diretta	06004101	P.O. S.M.A. di Pordenone sede Pordenone	PORDENONE (PN)	DEA I				05:30	05:29	05:00	14059	9925	31338	35,00%	31,07%	16,37%	22,15%	13,15%	02:23	03:13	03:27	1205	1074	1071	78,84%	70,39%	65,73%	12,94%	12,23%	00:15	00:56	02:41	54	64	82	65462	53275	60003	156	217	218
Ospedale a gestione diretta	06004201	Presidio ospedaliero San Vito al Tagliamento	SAN VITO AL TAGLIAMENTO (PN)	PS				06:13	06:10	05:29	3437	3148	11447	25,28%	18,77%	10,23%	25,41%	10,69%	05:12	05:59	07:45	189	154	208	64,02%	49,35%	35,58%	24,68%	32,69%	00:32			26	18	19	24235	18871	21865	74	67	71
Ospedale a gestione diretta	06004202	P.O. San Vito al T. sede di Spilimbergo	SPILIMBERGO (PN)	PS				07:50	09:06	07:20	1648	1380	4725	35,80%	16,23%	9,59%	60,14%	20,02%	09:18	09:19	07:05	108	111	158	68,52%	38,74%	31,01%	34,23%	33,54%	00:44		00:31	21	18	35	11146,1	9908	10540	49	35	51
Ospedale a gestione diretta	06004301	PO"Gorizia e Monfalcone" sede Gorizia	GORIZIA (GO)	PS				07:23	08:42	06:01	3912	3011	10832	27,81%	15,04%	7,38%	27,30%	14,84%	08:20	09:23	08:32	211	187	244	68,25%	32,09%	24,18%	35,83%	40,57%	00:46	01:45	00:07	55	42	39	27355,1	20483	22461	779	481	463
Ospedale a gestione diretta	06004302	PO"Gorizia e Monfalcone" sede Monfalcone	MONFALCONE (GO)	PS				06:52	08:35	07:14	5756	4558	14350	22,41%	10,84%	6,56%	36,09%	17,52%	06:20	07:39	08:21	207	218	262	52,17%	25,69%	15,65%	39,91%	36,64%	00:55	00:23	01:01	47	22	41	34907,1	26308	30323	315	259	255
Ospedale a gestione diretta	06004401	PO "Latisana e Palmanova" sede Latisana	LATISANA (UD)	PS				04:24	05:36	04:24	4186	3969	13517	24,77%	12,80%	8,53%	24,04%	9,33%	02:23	05:51	04:47	272	334	488	63,24%	46,41%	40,57%	25,15%	17,62%	00:29	00:17	00:27	9	16	14	29962	21905	25542	225	230	365
Ospedale a gestione diretta	06004402	PO "Latisana e Palmanova" sede Palmanova	PALMANOVA (UD)	PS				06:03	06:30	06:17	5869	4720	12397	30,02%	16,06%	6,74%	24,89%	19,00%	02:48	05:20	08:12	395	343	440	68,61%	39,07%	23,64%	30,32%	44,55%	00:24	00:27	00:29	21	26	25	25608,1	19323	22197	268	418	455
Ospedale a gestione diretta	06004501	P.O. "San Daniele del Friuli e Tolmezzo"	GEMONA DEL FRIULI (UD)	PS				05:22	05:42	05:38	3004	2777	10578	31,69%	17,82%	8,91%	36,55%	15,01%	02:51	05:39	04:46	148	134	184	63,51%	47,76%	38,59%	20,90%	21,20%	01:04		01:44	17	13	21	28301,1	21151	26155	116	223	160
Ospedale a gestione diretta	06004502	P.O. "San Daniele del Friuli e Tolmezzo" - Sede di Tolmezzo	TOLMEZZO (UD)	PS				08:43	08:53	07:16	4056	3150	9855	26,92%	8,98%	5,20%	50,22%	26,39%	05:32	10:47	10:02	201	209	285	61,19%	17,70%	9,47%	55,50%	51,58%	03:49	01:11	00:28	44	24	36	21154,1	19478	22315	217	174	198
Ospedale a gestione diretta	06004601	Presidio Osp. Cattinara e Maggiore di Trieste	TRIESTE (TS)	DEA II			07-CARDIOCHIRURGIA 30-NEUROCHIRURGIA	06:31	07:57	07:32	13833	11873	35509	40,06%	22,20%	12,65%	34,38%	16,53%	03:34	05:43	06:03	1248	1154	1375	76,76%	56,15%	52,44%	28,68%	24,51%	00:18	00:15	00:18	87	68	94	61989,1	54155	61393	157	103	138
Ospedale a gestione diretta	06004701	PRESIDIO OSPEDALIERO "SMM" - SEDE UDINE	UDINE (UD)	DEA II			07-CARDIOCHIRURGIA 30-NEUROCHIRURGIA (COMPRENDE ANCHE UNITA'	07:04	08:03	07:28	20426	17079	41680	34,21%	17,35%	9,66%	48,76%	35,46%	05:36	06:07	06:41	1958	1670	1907	80,39%	52,46%	48,98%	38,68%	39,96%	00:18	00:35	00:46	55	70	84	78114,2	59580	66720	362	211	147
IRCCS pubblico	06090101	I.R.C.C.S. BURLO GAROFOLO	TRIESTE (TS)	PS				05:30	06:08	03:07	1839	1337	8486	15,93%	7,26%	1,69%	55,87%	14,59%	09:16	13:08	13:08	52	43	93	51,92%	23,26%	15,05%	60,47%	75,27%			03:27				24631	19549	25296	25	17	15
IRCCS pubblico	06090201	CENTRO RIFERIMENTO ONCOLOGICO	AVIANO (PN)	PS																																

9. Indici Sintetici Complessivi (ISCO) per Rete - anno 2022 Regione Friuli- Venezia Giulia

Si riportano di seguito i valori degli indici ISCO per ciascuna Rete, espressi su scala da 0 a 100; il posizionamento della freccia indica il livello di performance complessivo raggiunto dalla Rete.

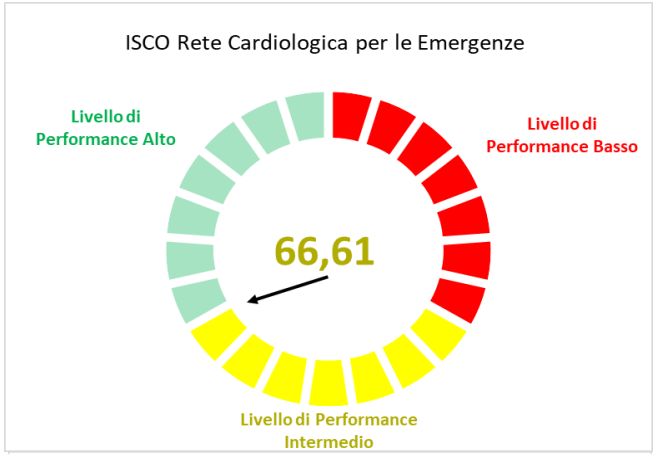

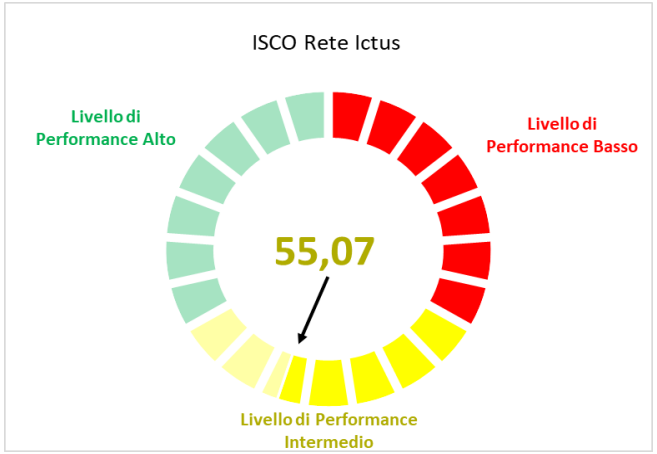

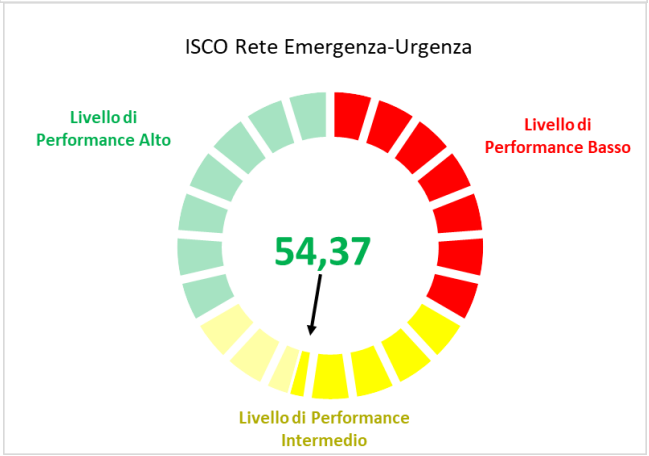

10. Raccomandazioni

10.1. Rete cardiologica per l'emergenza

La proporzione di IMA STEMI trattati entro 90' risulta da migliorare per la provincia di Udine 29%, probabilmente dovuto ad elevato impatto assistenziale e/o a problemi di codifica. La Mortalità a 30 gg per IMA è accettabile, si conferma da migliorare nella provincia di Udine in accordo con quanto precedentemente detto. Buona la mortalità a 30 gg per BPAC. Sull'individuazione dei pazienti alto rischio ischemico residuo la Regione appare in linea; tuttavia, vengono inviati a programma riabilitativo solo la metà dei pazienti che potrebbero essere trattati.

10.2. Rete ictus

In relazione ai dati di esito si evince la necessità di incrementare la procedura di trombolisi, potenziando anche la centralizzazione, raffinando la diagnostica (angio tac - diagnostica avanzata) per esplorare la possibilità di trattamento anche per i pazienti che hanno superato la finestra temporale. Approfondire l'eventuale problematica dell'area di Gorizia in merito alla codifica e /o al mancato accesso al trattamento (difficoltà ad arrivare al ps? ecc.). In merito alla riabilitazione post-acuzie si consiglia di facilitare la transizione tra acuto e post acuto.

10.3. Rete trauma

Gli indicatori analizzati per la rete trauma non permettono di valutare l'effettiva presa in carico e performance perché, al momento sono focalizzati sull'impatto dell'occupazione dei posti letto da trauma in neurochirurgia e terapia intensiva. La rete trauma si embrica a più livelli con la rete dell'emergenza - urgenza e delle specialistiche ad alto impatto assistenziale; quindi, sarà necessario discriminare meglio la dinamica e le funzioni per ciascuna Regione/P.A.

10.4. Rete emergenza-urgenza

La percentuale di ricoveri di pazienti provenienti dal PS sul totale di ricoveri è abbastanza in linea con la media nazionale. Ottima la percentuale di ricoveri sul totale degli accessi al PS indipendentemente dal codice triage. Si notano tempi di attesa elevati in termini di tempo di permanenza in PS, indice che i PS trattano e dimettono i pazienti direttamente in sede

dell'area emergenza urgenza privilegiandolo rispetto al ricovero e con bassa percentuale di abbandono.

A f

Reti Tempo Dipendenti

LAZIO

Analisi della struttura e processi di governance della Rete

La Regione Lazio ha formalizzato le Reti Tempo-Dipendenti ed è stato approvato il Piano di Rete e relativo sistema di monitoraggio e indicatori specifici per valutare i meccanismi organizzativi delle Reti; tuttavia, non è stato previsto un finanziamento dedicato.

Sono stati formalizzati i principali PDTA regionali da implementare nelle reti.

La Regione ha integrato i percorsi delle Reti TD con le strutture territoriali previste dal DM 77/2022 per i cambiamenti di setting assistenziale.

Sintesi dei Risultati

Di seguito sono rappresentati, per ciascuna rete, i volumi e gli esiti degli indicatori calcolati per la Regione Lazio per l'anno 2022.

1. Indicatori Rete Cardiologica

1.1. Volume di ricoveri per IMA, PTCA, interventi chirurgici di BPCA

Area territoriale	Volume di ricoveri per IMA	Volume di ricoveri per PTCA	Volume di ricoveri per interventi di BPCA
ASL Frosinone	549	519	
ASL Latina	918	930	
ASL Rieti	252	421	
ASL Roma 1	2.630	4.882	730
ASL Roma 2	1.715	3.511	341
ASL Roma 3	775	1.312	356
ASL Roma 4	85	16	
ASL Roma 5	321	321	
ASL Roma 6	458	358	
ASL Viterbo	459	334	
LAZIO	**8.162**	**12.604**	**1.427**

1.2. Proporzione di IMA STEMI trattati con PTCA entro 90' dal ricovero

Area territoriale	Numero di ricoveri per IMA STEMI	Numero di ricoveri per IMA STEMI in cui il paziente abbia eseguito una PTCA entro 90'	Tasso	Tasso Adj	P-Value
ASL Frosinone	229	137	59,83%		
ASL Latina	381	257	67,45%		
ASL Rieti	79	61	77,22%		
ASL Roma 1	850	483	56,82%		
ASL Roma 2	767	508	66,23%		
ASL Roma 3	268	146	54,48%		
ASL Roma 4	21	0	0,00%		
ASL Roma 5	102	46	45,10%		
ASL Roma 6	92	23	25,00%		
ASL Viterbo	172	78	45,35%		
LAZIO	**2961**	**1739**	**58,73%**	**62,00%**	**<0,001**

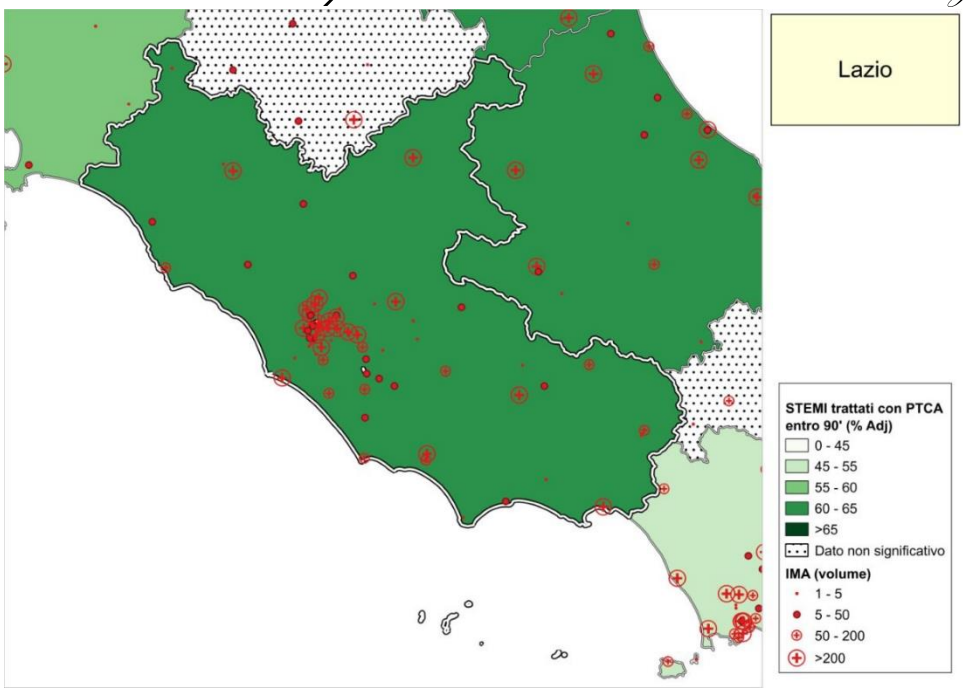

STRUTTURA	ASL	IMA (Volume)
OSPEDALE DI ACQUAPENDENTE	ASL Viterbo	3
OSPEDALE DI CIVITACASTELLANA	ASL Viterbo	6
OSPEDALE DI TARQUINIA	ASL Viterbo	15
NUOVA SANTA TERESA DEL BAMBIN GESU'	ASL Viterbo	2
PRESIDIO S.CAMILLO DE LELLIS DI RIETI	ASL Rieti	252
OSPEDALE SANTO SPIRITO	ASL Roma 1	287
OSP. ANZIO-NETTUNO	ASL Roma 6	54
OSPEDALE SAN PAOLO	ASL Roma 4	76
OSPEDALE L.PARODI DELFINO	ASL Roma 5	77
OSP. S.SEBASTIANO FRASCATI	ASL Roma 6	71
OSPEDALE SS. GONFALONE	ASL Roma 5	6
OSPEDALE CIVILE CONIUGI BERNARDINI	ASL Roma 5	3
OSPEDALE A. ANGELUCCI	ASL Roma 5	8
OSPEDALE S. GIOVANNI EVANGELISTA (TIVOLI)	ASL Roma 5	224
OSP. 'PAOLO COLOMBO' VELLETRI	ASL Roma 6	14
OSPEDALE PADRE PIO DI BRACCIANO	ASL Roma 4	9
OSPEDALE G. B. GRASSI	ASL Roma 3	308
CENTRO PARAPLEGICI OSTIA "GENNARO DI ROSA"	ASL Roma 3	1
OSPEDALE S. EUGENIO	ASL Roma 2	208

STRUTTURA	ASL	IMA (Volume)
OSPEDALE CTO.A.ALESINI	ASL Roma 2	1
OSPEDALE SAN PIETRO FATEBENEFRATELLI	ASL Roma 1	314
OSPEDALE SAN CARLO DI NANCY	ASL Roma 1	9
OSPEDALE GENERALE 'CRISTO RE'	ASL Roma 1	5
OSPEDALE ISRAELITICO	ASL Roma 3	1
MADRE GIUSEPPINA VANNINI	ASL Roma 2	238
VILLA DELLE QUERCE-POLIGEST	ASL Roma 6	11
CASA DI CURA POLICLINICO ITALIA	ASL Roma 1	2
CASA DI CURA VILLA PIA	ASL Roma 3	4
CASA DI CURA VILLA SANDRA	ASL Roma 3	3
CASA DI CURA SALVATOR MUNDI	ASL Roma 3	3
CASA DI CURA S.ANNA POMEZIA	ASL Roma 6	107
OSPEDALE SAN GIOVANNI BATTISTA - ACISMOM	ASL Roma 3	2
CASA DI CURA PIO XI	ASL Roma 1	2
CASA DI CURA NUOVA ITOR	ASL Roma 2	14
CASA DI CURA CITTA' DI ROMA	ASL Roma 3	1
EUROPEAN HOSPITAL	ASL Roma 3	11
C.D.C. I.N.I. SRL	ASL Roma 6	12
AURELIA HOSPITAL	ASL Roma 1	242
CASA DI CURA MERRY HOUSE / CENTRO GERIATRICO ROMA	ASL Roma 3	2
I.N.I. SRL DIVISIONE VILLA DANTE	ASL Roma 5	2
OSPEDALE SANTA MARIA GORETTI LATINA	ASL Latina	519
PRESIDIO OSPEDALIERO CENTRO	ASL Latina	6
SAN GIOVANNI DI DIO FONDI	ASL Latina	2
DONO SVIZZERO FORMIA	ASL Latina	327
ISTIT CHIR ORTOP TRAUMATOLOGICO	ASL Latina	53
CASA DI CURA SAN MARCO	ASL Latina	1
ISTITUTO FISIOTERAPICO CLARA FRANCESCHINI	ASL Latina	2
CASA DI CURA CITTA' DI APRILIA	ASL Latina	8
OSPEDALE F. SPAZIANI FROSINONE	ASL Frosinone	371
OSPEDALE SAN BENEDETTO ALATRI	ASL Frosinone	1
OSPEDALE CIVILE S.S.TRINITA` N.SEDE SORA	ASL Frosinone	83
OSPEDALE S. SCOLASTICA CASSINO	ASL Frosinone	84
CASA DI CURA PRIVATA S. ANNA S.R.L CASSINO	ASL Frosinone	1
CENTRO RESIDENZIALE MEDICA GROUP	ASL Roma 2	3
ARSBIOMEDICA DELLA SAF GESTIONI SANITARI	ASL Roma 1	1
OSPEDALE SANDRO PERTINI	ASL Roma 2	322
STABILIMENTO DI BELCOLLE	ASL Viterbo	433
CASA CURA PRIVATA 'SAN RAFFAELE' CASSINO	ASL Frosinone	3
I.N.I. DIVISIONE DISTACCATA CITTA' BIANCA	ASL Frosinone	6
CASA DI CURA SAN RAFFAELE MONTECOMPATRI	ASL Roma 6	3
PRESIDIO OSPEDALIERO SAN FILIPPO NERI	ASL Roma 1	327
CASA DI CURA VILLA LUANA	ASL Roma 5	1
VILLA TIBERIA HOSPITAL	ASL Roma 1	5
Ospedale dei Castelli	ASL Roma 6	178
POLICLINICO CASILINO	ASL Roma 2	346
POLICLINICO LUIGI DI LIEGRO	ASL Roma 3	6
CASA DI CURA VILLA BETANIA	ASL Roma 1	28
CASA DI CURA SALUS INFIRMORUM	ASL Roma 1	1
OSPEDALE REGINA APOSTOLORUM	ASL Roma 6	8
OSPEDALE FATEBENEFATELLI-ISOLA TIBERINA	ASL Roma 1	91
CASA DI CURA SAN RAFFAELE PORTUENSE	ASL Roma 3	1
AZ.OSP.SAN CAMILLO-FORLANINI	ASL Roma 3	424
AZIENDA OSP. S.GIOVANNI ADDOLORATA ROMA	ASL Roma 1	266
POLICLINICO A. GEMELLI E C.I.C.	ASL Roma 1	385
COMPLESSO INTEGRATO COLUMBUS (C.I.C.)	ASL Roma 1	8
POLICLINICO UMBERTO I	ASL Roma 1	221
ISTITUTI FISIOTERAPICI OSPITALIERI (IFO)	ASL Roma 1	1
I.R.C.C.S. FONDAZIONE SANTA LUCIA	ASL Roma 2	5
IRCCS SAN RAFFAELE PISANA	ASL Roma 3	6
I.D.I. - FONDAZIONE LUIGI MARIA MONTI	ASL Roma 1	1
POLICL. UNIV. CAMPUS BIO MEDICO	ASL Roma 2	129
ISTITUTO NAZIONALE MALATTIE INFETTIVE 'LAZZARO SPALLANZANI' - IRCCS	ASL Roma 3	2
AZIENDA OSPEDALIERA SANT'ANDREA	ASL Roma 1	434
AZ. OSP. UNIV. POLICLINICO TOR VERGATA	ASL Roma 2	449

1.3. Mortalità a 30 giorni dal ricovero per Infarto Miocardico Acuto (IMA)

Area territoriale	Nr. episodi di IMA	Nr.episodi di IMA, in cui il paziente risulta deceduto entro 30 gg dal ricovero	Tasso grezzo	Tasso Adj	P-Value
ASL Frosinone	446	19	4,26%	4,80%	<0,001
ASL Latina	744	56	7,53%	8,55%	<0,001
ASL Rieti	183	14	7,65%	7,99%	<0,001
ASL Roma 1	1.955	123	6,29%	6,34%	<0,001
ASL Roma 2	1.421	111	7,81%	8,49%	<0,001
ASL Roma 3	594	54	9,09%	9,70%	<0,001
ASL Roma 4	56	11	19,64%	15,12%	<0,001
ASL Roma 5	259	26	10,04%	9,69%	<0,001
ASL Roma 6	335	29	8,66%	7,19%	<0,001
ASL Viterbo	400	33	8,25%	8,89%	<0,001
LAZIO	**6.393**	**476**	**7,45%**	**7,77%**	**<0,001**

1.4. Mortalità a 30 giorni dall'intervento di bypass aorto-coronarico (BPAC)

Area territoriale	Ricoveri con esecuzione di BPAC isolato	Ricoveri con esecuzione di BPAC isolato, in cui il paziente risulta deceduto entro 30 gg dalla data dell'intervento	Tasso grezzo	Tasso Adj	P-Value
ASL Roma 1	633	12	1,90%		
ASL Roma 2	315	10	3,17%		
ASL Roma 3	307	5	1,63%		
LAZIO	**1255**	**27**	**2,15%**	**2,12%**	**<0,001**

In tabella sono riportate solo le aree territoriali che hanno almeno un valore al denominatore.

1.5. Individuazione dei "pazienti ad alto rischio ischemico residuo"

Area territoriale	Pazienti con diagnosi principale IMA STEMI o NSTEMI	Pazienti con diagnosi principale IMA STEMI o NSTEMI ad alto rischio	Tasso grezzo	Tasso Adj	P-Value
ASL Frosinone	528	145	27,46%	28,18%	<0,001
ASL Latina	856	214	25,00%	25,43%	<0,001
ASL Rieti	249	22	8,84%	8,72%	<0,001
ASL Roma 1	2.380	590	24,79%	24,82%	<0,001
ASL Roma 2	1.657	290	17,50%	17,72%	<0,001
ASL Roma 3	724	115	15,88%	15,98%	<0,001
ASL Roma 4	81	34	41,98%	39,59%	0,0531
ASL Roma 5	307	97	31,60%	31,44%	<0,001
ASL Roma 6	427	130	30,44%	30,00%	<0,001
ASL Viterbo	451	89	19,73%	19,98%	<0,001
LAZIO	**7.660**	**1.726**	**22,53%**	**22,67%**	**<0,001**

1.6. Invio a programma di cardiologia riabilitativa (CR) degenziale o ambulatoriale

Area territoriale	Nr. ricoveri di pz con diagnosi principale di sindrome coronarica acuta, insufficienza cardiaca o ad alto rischio ischemico residuo	Nr. ricoveri di pz con diagnosi principale di sindrome coronarica acuta, insufficienza cardiaca o ad alto rischio ischemico residuo indirizzati in riabilitazione	Tasso grezzo	Tasso Adj	P-Value
ASL Frosinone	388	38	9,79%	9,93%	<0,001
ASL Latina	545	28	5,14%	5,04%	<0,001
ASL Rieti	44	0	0,00%	0,00%	0,9990
ASL Roma 1	1.589	217	13,66%	13,86%	<0,001
ASL Roma 2	810	87	10,74%	10,22%	<0,001
ASL Roma 3	499	124	24,85%	24,94%	<0,001
ASL Roma 4	119	15	12,61%	12,18%	<0,001
ASL Roma 5	258	29	11,24%	10,89%	<0,001
ASL Roma 6	525	87	16,57%	16,25%	<0,001
ASL Viterbo	190	10	5,26%	5,28%	<0,001
LAZIO	**4.967**	**635**	**12,78%**	**12,69%**	**<0,001**

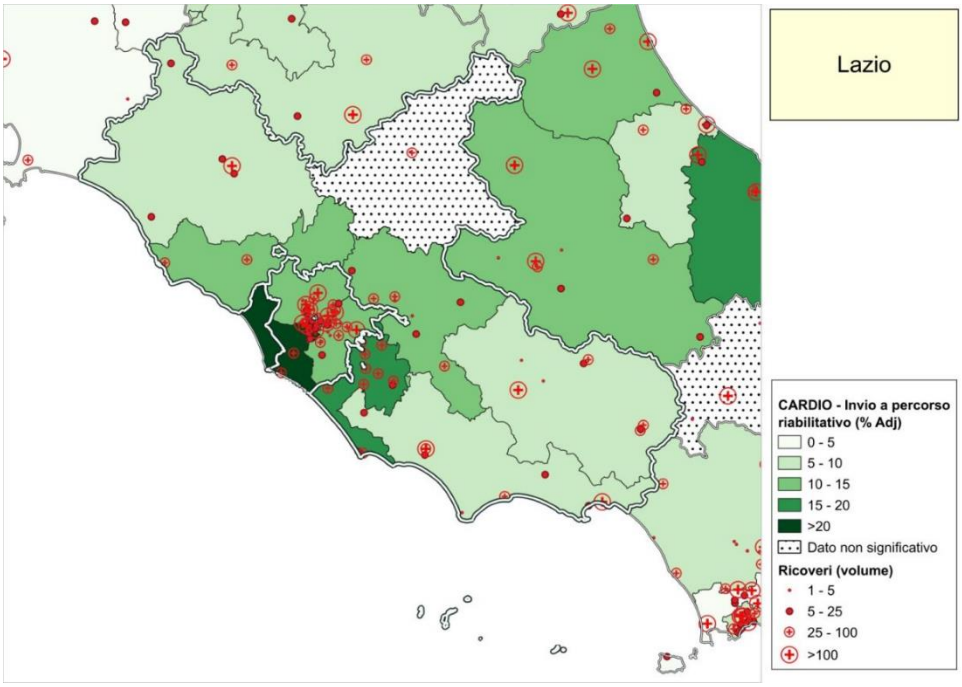

STRUTTURA	ASL	Ricoveri di pz con Sindrome Coronarica Acuta o Insufficienza Cardiaca e alto rischio ischemico residuo
OSPEDALE DI ACQUAPENDENTE	ASL Viterbo	14
OSPEDALE DI TARQUINIA	ASL Viterbo	14
NUOVA SANTA TERESA DEL BAMBIN GESU'	ASL Viterbo	14
VILLA IMMACOLATA	ASL Viterbo	9
PRESIDIO S.CAMILLO DE LELLIS DI RIETI	ASL Rieti	44
OSPEDALE SANTO SPIRITO	ASL Roma 1	97
OSP. ANZIO-NETTUNO	ASL Roma 6	54
OSPEDALE SAN PAOLO	ASL Roma 4	77
OSPEDALE L.PARODI DELFINO	ASL Roma 5	58
OSP. S.SEBASTIANO FRASCATI	ASL Roma 6	46
OSPEDALE SS. GONFALONE	ASL Roma 5	13
OSPEDALE CIVILE CONIUGI BERNARDINI	ASL Roma 5	20
OSPEDALE A. ANGELUCCI	ASL Roma 5	24
OSPEDALE S. GIOVANNI EVANGELISTA (TIVOLI)	ASL Roma 5	98
OSP. 'PAOLO COLOMBO' VELLETRI	ASL Roma 6	42
OSPEDALE PADRE PIO DI BRACCIANO	ASL Roma 4	42
OSPEDALE G. B. GRASSI	ASL Roma 3	52
OSPEDALE S. EUGENIO	ASL Roma 2	84
OSPEDALE SAN PIETRO FATEBENEFRATELLI	ASL Roma 1	60
OSPEDALE SAN GIOVANNI CALIBITA - FBF	ASL Roma 1	18
OSPEDALE SAN CARLO DI NANCY	ASL Roma 1	1
OSPEDALE GENERALE 'CRISTO RE'	ASL Roma 1	11

STRUTTURA	ASL	Ricoveri di pz con Sindrome Coronarica Acuta o Insufficienza Cardiaca e alto rischio ischemico residuo
OSPEDALE ISRAELITICO	ASL Roma 3	21
MADRE GIUSEPPINA VANNINI	ASL Roma 2	100
CASA DI CURA VILLA DOMELIA S.R.L.	ASL Roma 1	82
VILLA DELLE QUERCE-POLIGEST	ASL Roma 6	27
MADONNA DELLA FIDUCIA	ASL Roma 2	1
I.N.I. SRL DIVISIONE MEDICUS HOTEL	ASL Roma 5	3
CASA DI CURA VILLA BENEDETTA	ASL Roma 1	1
C.D.C. MADONNA DELLE GRAZIE	ASL Roma 6	24
CASA DI CURA VILLA FULVIA SRL	ASL Roma 2	37
CASA DI CURA VILLA PIA	ASL Roma 3	22
CASA DI CURA VILLA SANDRA	ASL Roma 3	1
CASA DI CURA GUARNIERI SPA	ASL Roma 2	5
CASA DI CURA SALVATOR MUNDI	ASL Roma 3	2
CASA DI CURA S.ANNA POMEZIA	ASL Roma 6	75
OSPEDALE SAN GIOVANNI BATTISTA - ACISMOM	ASL Roma 3	2
CLINICA LATINA	ASL Roma 2	17
CASA DI CURA SANTA RITA DA CASCIA	ASL Roma 1	1
CASA DI CURA PIO XI	ASL Roma 1	3
CASA DI CURA SAN FELICIANO	ASL Roma 1	4
CASA DI CURA NUOVA ITOR	ASL Roma 2	61
NUOVA CLINICA ANNUNZIATELLA	ASL Roma 2	4
CASA DI CURA CITTA' DI ROMA	ASL Roma 3	11
C.D.C. I.N.I. SRL	ASL Roma 6	65
AURELIA HOSPITAL	ASL Roma 1	101
CASA DI CURA MERRY HOUSE / CENTRO GERIATRICO ROMA	ASL Roma 3	32
I.N.I. SRL DIVISIONE VILLA DANTE	ASL Roma 5	37
OSPEDALE SANTA MARIA GORETTI LATINA	ASL Latina	241
PRESIDIO OSPEDALIERO CENTRO	ASL Latina	61
SAN GIOVANNI DI DIO FONDI	ASL Latina	24
DONO SVIZZERO FORMIA	ASL Latina	126
CASA DEL SOLE CLINICA TOMMASO COSTA	ASL Latina	21
ISTIT CHIR ORTOP TRAUMATOLOGICO	ASL Latina	23
CASA DI CURA SAN MARCO	ASL Latina	41
ISTITUTO FISIOTERAPICO CLARA FRANCESCHINI	ASL Latina	2
CASA DI CURA CITTA' DI APRILIA	ASL Latina	6
OSPEDALE F. SPAZIANI FROSINONE	ASL Frosinone	123
OSPEDALE SAN BENEDETTO ALATRI	ASL Frosinone	4
OSPEDALE CIVILE S.S.TRINITA` N.SEDE SORA	ASL Frosinone	100
OSPEDALE S. SCOLASTICA CASSINO	ASL Frosinone	81
CASA DI CURA PRIVATA VILLA SERENA CASSINO	ASL Frosinone	21
CENTRO RESIDENZIALE MEDICA GROUP	ASL Roma 2	4
CASA DI CURA VILLA MARIA IMMACOLATA	ASL Roma 3	7
CASA DI CURA VILLA VERDE	ASL Roma 1	14
OSPEDALE SANDRO PERTINI	ASL Roma 2	205
STABILIMENTO DI BELCOLLE	ASL Viterbo	139
CASA CURA PRIVATA 'SAN RAFFAELE' CASSINO	ASL Frosinone	36
I.N.I. DIVISIONE DISTACCATA CITTA' BIANCA	ASL Frosinone	4
CASA DI CURA SAN RAFFAELE MONTECOMPATRI	ASL Roma 6	33
NOMENTANA HOSPITAL SRL	ASL Roma 5	4
PRESIDIO OSPEDALIERO SAN FILIPPO NERI	ASL Roma 1	217
CASA DI CURA VILLA LUANA	ASL Roma 5	1
VILLA TIBERIA HOSPITAL	ASL Roma 1	12
VILLA DEI PINI ASA SRL	ASL Roma 6	14
CASA DI CURA KAROL WOJTYLA HOSPITAL	ASL Roma 2	2
CASA DI CURA SRL "SORA"	ASL Frosinone	19
Ospedale dei Castelli	ASL Roma 6	84
POLICLINICO CASILINO	ASL Roma 2	86
POLICLINICO LUIGI DI LIEGRO	ASL Roma 3	10
CASA DI CURA VILLA BETANIA	ASL Roma 1	23
CASA DI CURA SALUS INFIRMORUM	ASL Roma 1	5
OSPEDALE REGINA APOSTOLORUM	ASL Roma 6	61
OSPEDALE FATEBENEFATELLI-ISOLA TIBERINA	ASL Roma 1	5
CASA DI CURA SAN RAFFAELE PORTUENSE	ASL Roma 3	1
AZ.OSP.SAN CAMILLO-FORLANINI	ASL Roma 3	226
AZIENDA OSP. S.GIOVANNI ADDOLORATA ROMA	ASL Roma 1	232
POLICLINICO A. GEMELLI E C.I.C.	ASL Roma 1	313
COMPLESSO INTEGRATO COLUMBUS (C.I.C.)	ASL Roma 1	28
POLICLINICO UMBERTO I	ASL Roma 1	126
I.R.C.C.S. FONDAZIONE SANTA LUCIA	ASL Roma 2	2
IRCCS SAN RAFFAELE PISANA	ASL Roma 3	110
I.D.I. - FONDAZIONE LUIGI MARIA MONTI	ASL Roma 1	5
POLICL. UNIV. CAMPUS BIO MEDICO	ASL Roma 2	14
ISTITUTO NAZIONALE MALATTIE INFETTIVE 'LAZZARO SPALLANZANI' - IRCCS	ASL Roma 3	2
AZIENDA OSPEDALIERA SANT'ANDREA	ASL Roma 1	230
AZ. OSP. UNIV. POLICLINICO TOR VERGATA	ASL Roma 2	188

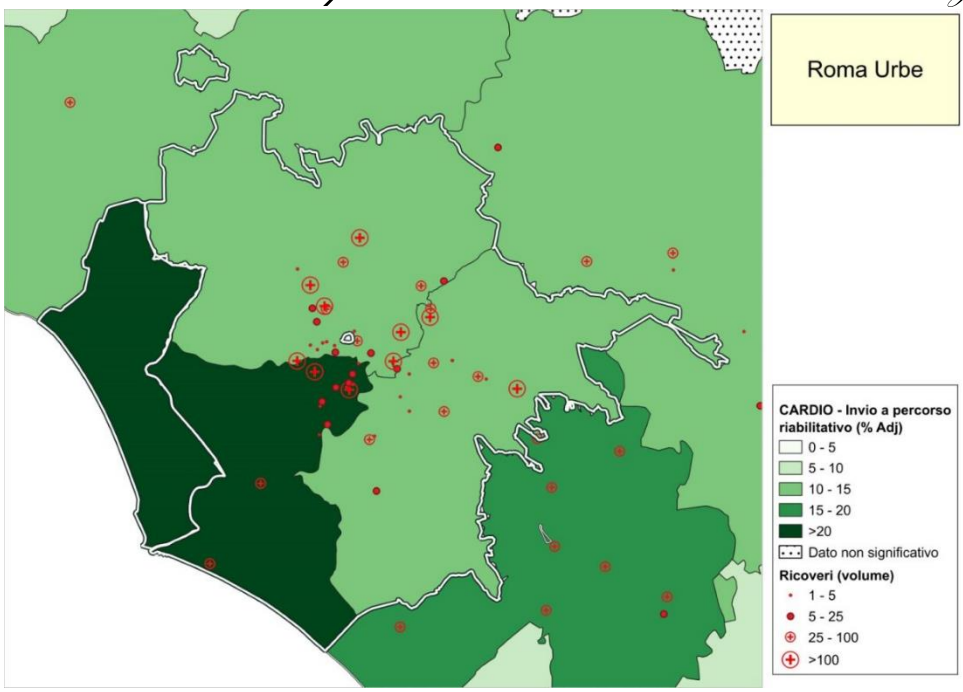
Roma Urbe
CARDIO - Invio a percorso riabilitativo (% Adj)
0 - 5
5 - 10
10 - 15
15 - 20
>20
Dato non significativo
Ricoveri (volume)
1 - 5
5 - 25
25 - 100
>100

STRUTTURA	ASL	Ricoveri di pz con Sindrome Coronarica Acuta o Insufficienza Cardiaca e alto rischio ischemico residuo
OSPEDALE SANTO SPIRITO	ASL Roma 1	97
OSPEDALE G. B. GRASSI	ASL Roma 3	52
OSPEDALE S. EUGENIO	ASL Roma 2	84
OSPEDALE SAN PIETRO FATEBENEFRATELLI	ASL Roma 1	60
OSPEDALE SAN GIOVANNI CALIBITA - FBF	ASL Roma 1	18
OSPEDALE SAN CARLO DI NANCY	ASL Roma 1	1
OSPEDALE GENERALE 'CRISTO RE'	ASL Roma 1	11
OSPEDALE ISRAELITICO	ASL Roma 3	21
MADRE GIUSEPPINA VANNINI	ASL Roma 2	100
CASA DI CURA VILLA DOMELIA S.R.L.	ASL Roma 1	82
MADONNA DELLA FIDUCIA	ASL Roma 2	1
CASA DI CURA VILLA BENEDETTA	ASL Roma 1	1
CASA DI CURA VILLA FULVIA SRL	ASL Roma 2	37
CASA DI CURA VILLA PIA	ASL Roma 3	22
CASA DI CURA VILLA SANDRA	ASL Roma 3	1
CASA DI CURA GUARNIERI SPA	ASL Roma 2	5
CASA DI CURA SALVATOR MUNDI	ASL Roma 3	2
OSPEDALE SAN GIOVANNI BATTISTA - ACISMOM	ASL Roma 3	2
CLINICA LATINA	ASL Roma 2	17
CASA DI CURA SANTA RITA DA CASCIA	ASL Roma 1	1
CASA DI CURA PIO XI	ASL Roma 1	3
CASA DI CURA SAN FELICIANO	ASL Roma 1	4
CASA DI CURA NUOVA ITOR	ASL Roma 2	61
NUOVA CLINICA ANNUNZIATELLA	ASL Roma 2	4
CASA DI CURA CITTA' DI ROMA	ASL Roma 3	11
AURELIA HOSPITAL	ASL Roma 1	101
CASA DI CURA MERRY HOUSE / CENTRO GERIATRICO ROMA	ASL Roma 3	32
CENTRO RESIDENZIALE MEDICA GROUP	ASL Roma 2	4
CASA DI CURA VILLA MARIA IMMACOLATA	ASL Roma 3	7
CASA DI CURA VILLA VERDE	ASL Roma 1	14
OSPEDALE SANDRO PERTINI	ASL Roma 2	205
PRESIDIO OSPEDALIERO SAN FILIPPO NERI	ASL Roma 1	217
VILLA TIBERIA HOSPITAL	ASL Roma 1	12
CASA DI CURA KAROL WOJTYLA HOSPITAL	ASL Roma 2	2
POLICLINICO CASILINO	ASL Roma 2	86
POLICLINICO LUIGI DI LIEGRO	ASL Roma 3	10
CASA DI CURA VILLA BETANIA	ASL Roma 1	23
CASA DI CURA SALUS INFIRMORUM	ASL Roma 1	5
OSPEDALE FATEBENEFATELLI-ISOLA TIBERINA	ASL Roma 1	5
CASA DI CURA SAN RAFFAELE PORTUENSE	ASL Roma 3	1
AZ.OSP.SAN CAMILLO-FORLANINI	ASL Roma 3	226
AZIENDA OSP. S.GIOVANNI ADDOLORATA ROMA	ASL Roma 1	232
POLICLINICO A. GEMELLI E C.I.C.	ASL Roma 1	313
COMPLESSO INTEGRATO COLUMBUS (C.I.C.)	ASL Roma 1	28
POLICLINICO UMBERTO I	ASL Roma 1	126
I.R.C.C.S. FONDAZIONE SANTA LUCIA	ASL Roma 2	2
IRCCS SAN RAFFAELE PISANA	ASL Roma 3	110
I.D.I. - FONDAZIONE LUIGI MARIA MONTI	ASL Roma 1	5
POLICL. UNIV. CAMPUS BIO MEDICO	ASL Roma 2	14
ISTITUTO NAZIONALE MALATTIE INFETTIVE 'LAZZARO SPALLANZANI' - IRCCS	ASL Roma 3	2
AZIENDA OSPEDALIERA SANT'ANDREA	ASL Roma 1	230
AZ. OSP. UNIV. POLICLINICO TOR VERGATA	ASL Roma 2	188

2. Anagrafica Rete Cardiologica

Di seguito, si riporta, per la Rete Cardiologica, l'anagrafica delle strutture della Regione con l'indicazione di: *Hub/Spoke* ove formalizzato dalla Regione, l'hub di afferenza per gli spoke, la presenza del servizio di emodinamica interventistica per i centri spoke, i volumi di produzione e i valori degli specifici indicatori per gli anni 2019, 2021 e 2022, calcolati secondo i protocolli illustrati nella metodologia.

TIPOLOGIA STRUTTURA	CODICE STRUTTURA A 8 CIFRE	DESCRIZIONE STRUTTURA	COMUNE / PROVINCIA	HUB / SPOKE	HUB DI RIFERIMENTO A 8 CIFRE	HUB DI RIFERIMENTO	IL CENTRO SPOKE HA IL SERVIZIO DI EMODINAMICA INTERVENTISTICA (SI/NO)	Volume di ricoveri per IMA (protocollo PNE) (soglia minima 100/aa DM 70/2015) (N)			Volume di ricoveri per PTCA (protocollo PNE): ricoveri con almeno un intervento in angioplastica (soglia minima 250/aa DM 70/2015) (N)			Volume di ricoveri per bypass (protocollo PNE) (soglia minima DM 70/2015 200/aa) (N)			Proporzione di PTCA in STEMI su totale PTCA (min30% da DM70/2015) (PNE)	Proporzione di IMA STEMI trattati con PTCA entro 90' dal ricovero (PNE) (%)		MACCE ad 1 anno post IMA (PNE) (%)			Mortalità a 30 giorni dall'intervento di bypass aorto-coronarico (BPAC).(protocollo PNE DM70/15) (%)			IMA –STEMI			Riabilitazione						Shock	
																										Indicatore STEMI 3 Door in door out, strutture con emodinamica, per pazienti autopresentati 30min (%)			Individuazione dei "pazienti ad alto rischio ischemico residuo" (%)			Invio a programma di cardiologia riabilitativa (CR) degenziale o ambulatoriale (%)			Mortalità intraospedaliera nei pazienti <75aa con shock cardiogeno oppure scompenso cardiaco acuto (%)	
								2019	2021	2022	2019	2021	2022	2019	2021	2022	2022	2021	2022	2019	2021	2022	2019	2021	2022	2019	2021	2022	2019	2021	2022	2019	2021	2022	2019	2021	2022
Ospedale a gestione diretta	12000201	OSPEDALE DI ACQUAPENDENTE	ACQUAPENDENTE (VT)	Spoke/PS	12027101	STABILIMENTO DI BELCOLLE		1	2	3																				0,00%	0,00%		0,00%	33,33%		0,00%	0,00%
Ospedale a gestione diretta	12000301	OSPEDALE DI CIVITACASTELLANA	CIVITA CASTELLANA (VT)	Spoke/PS	12027101	STABILIMENTO DI BELCOLLE		9	1	6																				0,00%	0,00%		0,00%	20,00%		0,00%	
Ospedale a gestione diretta	12000701	OSPEDALE DI TARQUINIA	TARQUINIA (VT)	Spoke/PS	12027101	STABILIMENTO DI BELCOLLE		8	13	15																				0,00%	0,00%		7,69%	13,33%		10,00%	0,00%
Casa Di Cura Privata - Accreditata	12001401	NUOVA SANTA TERESA DEL BAMBIN GESU'	Viterbo VT					3		2																				0,00%			0,00%			11,11%	
Casa Di Cura Privata - Accreditata	12001501	VILLA IMMACOLATA	Viterbo VT					4																						15,00%			0,00%			0,00%	
Ospedale a gestione diretta	12001901	PRESIDIO S.CAMILLO DE LELLIS DI RIETI	RIETI (RI)	Hub	12001901	PRESIDIO S.CAMILLO DE LELLIS DI RIETI	SI	387	295	252	433	416	421				17,66%	69,18%	76,50%	13,21%	9,41%	13,82%							8,70%	11,54%		0,00%	0,00%		13,54%	15,26%		5,88%	5,26%
Ospedale a gestione diretta	12002601	OSPEDALE SANTO SPIRITO	ROMA (RM)	Hub	12002601	OSPEDALE SANTO SPIRITO	SI	387	231	287	348	234	267				33,98%	65,99%	81,12%	18,00%	14,02%	19,22%							50,00%	38,46%		9,38%	8,54%		24,89%	27,68%		3,13%	5,00%
Ospedale a gestione diretta	12003001	OSPEDALE REGIONALE OFTALMICO	ROMA (RM)																													0,00%			0,00%			0,00%	
Ospedale A Gestione Diretta	12003601	OSPEDALE VILLA ALBANI ANZIO	Anzio RM																													0,00%			0,00%			0,00%	
Ospedale a gestione diretta	12004301	OSP. ANZIO-NETTUNO	ANZIO (RM)	Spoke	12020001	OSPEDALE SANTA MARIA GORETTI LATINA		76	60	54	8		1				0,00%			13,86%									0,00%	0,00%		5,07%	7,48%		22,03%	29,41%		1,00%	0,00%
Ospedale a gestione diretta	12004501	OSPEDALE SAN PAOLO	CIVITAVECCHIA (RM)	Spoke	12090501	POLICLINICO A. GEMELLI E C.I.C.		104	56	76	2		16				13,33%			18,51%	13,45%								0,00%	0,00%		2,80%	0,59%		32,14%	45,83%		0,00%	0,00%
Ospedale a gestione diretta	12004601	OSPEDALE I.FARZOI DELFINO	COLLEFERRO (RM)	Spoke	12092001	AZ. OSP. UNIV. POLICLINICO TOR VERGATA		91	91	77	13	41	36				11,43%			17,42%	9,21%	16,66%							0,00%	0,00%		1,69%	2,46%		48,75%	46,38%		11,11%	0,00%
Ospedale a gestione diretta	12004701	OSP. S.SEBASTIANO FRASCATI	FRASCATI (RM)	Spoke	12092001	AZ. OSP. UNIV. POLICLINICO TOR VERGATA		113	110	71			1				0,00%			24,48%	13,87%	9,39%							0,00%	0,00%		4,05%	3,70%		47,71%	46,27%		0,00%	0,00%
Ospedale a gestione diretta	12004801	OSP. S.GIUSEPPE MARINO	MARINO (RM)																																				
Ospedale a gestione diretta	12004901	OSPEDALE SS. GONFALONE	MONTEROTONDO (RM)	Spoke/PS	12091901	AZIENDA OSPEDALIERA SANT'ANDREA		2	6	6																						14,29%	8,33%		0,00%	0,00%		0,00%	
Ospedale a gestione diretta	12005101	OSPEDALE CIVILE CONIUGI BERNARDINI	PALESTRINA (RM)	Spoke/PS	12090601	POLICLINICO UMBERTO I		8	14	3																						3,03%	0,00%		46,15%	66,67%		0,00%	50,00%
Ospedale a gestione diretta	12005201	OSPEDALE A. ANGELUCCI	SUBIACO (RM)	Spoke/PS	12090601	POLICLINICO UMBERTO I		14	11	8																						12,16%	23,08%		60,00%	62,50%		0,00%	0,00%
Ospedale a gestione diretta	12005301	OSPEDALE S. GIOVANNI EVANGELISTA (TIVOLI)	TIVOLI (RM)	Hub	12090601	POLICLINICO UMBERTO I	SI	286	181	224	326	243	285				29,24%	49,34%	52,10%	12,36%	11,68%	12,80%							24,00%	6,25%		5,19%	5,67%		38,20%	39,27%		0,00%	11,11%
Ospedale a gestione diretta	12005401	OSP. "PAOLO COLOMBO" VELLETRI	VELLETRI (RM)	Spoke	12092001	AZ. OSP. UNIV. POLICLINICO TOR VERGATA		18	23	14																						0,00%	0,00%		52,17%	76,92%		0,00%	0,00%
Ospedale a gestione diretta	12005901	OSPEDALE PADRE PIO DI BRACCIANO	BRACCIANO (RM)	Spoke/PS	12091901	AZIENDA OSPEDALIERA SANT'ANDREA		5	9	9																						1,23%	7,95%		55,56%	66,67%		0,00%	33,33%
Ospedale a gestione diretta	12006101	OSPEDALE G. B. GRASSI	ROMA (RM)	Hub	12006101	OSPEDALE G. B. GRASSI	SI	280	292	308	362	327	330				34,55%	60,48%	70,64%	15,48%	23,10%	21,41%							13,04%	5,56%		8,03%	6,58%		7,32%	12,79%		7,14%	0,00%
Ospedale A Gestione Diretta	12006501	CENTRO PARAPLEGICI OSTIA "GENNARO DI ROSA"	Roma RM					1		1																						0,00%			0,00%			0,00%	
Ospedale a gestione diretta	12006601	OSPEDALE S. EUGENIO	ROMA (RM)	Hub	12006601	OSPEDALE S. EUGENIO	SI	247	218	208	417	370	339				29,73%	69,66%	64,09%	14,34%	14,95%	19,04%							11,11%	24,24%		3,65%	2,84%		25,12%	24,76%		0,00%	0,00%
Ospedale a gestione diretta	12006602	OSPEDALE CTO.A.ALESINI	ROMA (RM)						3	1		2	1				0,00%													0,00%			0,00%	0,00%		0,00%	
Ospedale classificato o assimilato	12007001	OSP. REGINA APOSTOLORUM ALBANO	ALBANO LAZIALE (RM)																													3,33%			33,33%			0,00%	
Ospedale classificato o assimilato	12007101	OSPEDALE SAN PIETRO FATEBENEFRATELLI	ROMA (RM)	Hub	12007101	OSPEDALE SAN PIETRO FATEBENEFRATELLI	SI	99	223	314	70	384	429				15,88%	51,86%	64,86%	20,61%	21,29%	23,18%							11,11%	31,43%		1,31%	1,33%		17,95%	13,28%		2,78%	5,00%
Ospedale classificato o assimilato	12007201	OSPEDALE SAN GIOVANNI CALIBITA - FBF	ROMA (RM)	Spoke	12002601	OSPEDALE SANTO SPIRITO		93	101		116	102								17,00%	18,26%								0,00%	0,00%		0,00%	3,03%		6,06%	12,90%		3,45%	0,00%
Ospedale classificato o assimilato	12007301	OSPEDALE SAN CARLO DI NANCY	ROMA (RM)	Spoke	12002601	OSPEDALE SANTO SPIRITO		9	7	9	61	2	214			30	0,00%													0,00%	0,00%		0,00%	0,00%		0,00%	0,00%		0,00%	
Ospedale classificato o assimilato	12007401	OSPEDALE GENERALE "CRISTO RE"	ROMA (RM)	Spoke/PS	12090501	POLICLINICO A. GEMELLI E C.I.C.		7	5	5																						3,45%	0,00%		0,00%	0,00%		0,00%	
Ospedale classificato o assimilato	12007501	OSPEDALE ISRAELITICO	ROMA (RM)					4	3	1	2																					0,00%			66,67%			0,00%	
Ospedale classificato o assimilato	12007601	MADRE GIUSEPPINA VANNINI	ROMA (RM)	Hub	12007601	MADRE GIUSEPPINA VANNINI	SI	290	143	238	471	351	422				16,63%		61,79%	15,91%	23,50%	22,10%							14,29%	16,67%		1,81%	1,19%		21,90%	23,71%		0,00%	5,88%
Casa Di Cura Privata - Accreditata	12007901	CASA DI CURA VILLA DOMELIA S.R.L.	Roma RM					4																								7,58%			0,00%			5,26%	
Casa Di Cura Privata - Accreditata	12008201	VILLA DELLE QUERCE-POLIGEST	Nemi RM					40	11	11																						18,31%			0,00%			3,85%	
Casa Di Cura Privata - Accreditata	12008701	CASA DI CURA POLICLINICO ITALIA	Roma RM					2	1	2																						0,00%			0,00%			0,00%	
Casa Di Cura Privata - Accreditata	12008801	I.N.I. SRL DIVISIONE MEDICUS HOTEL	Tivoli RM					4	5																							45,45%			0,00%			0,00%	
Casa Di Cura Privata - Accreditata	12008901	NEUROLOGICAL CLINICAL OF LATINUM ISTITUTO DI NEUROSCIENZE S.R.L.	Roma RM					1																								0,00%			0,00%			0,00%	
Casa di cura privata accreditata	12009601	C.D.C. MADONNA DELLE GRAZIE	VELLETRI (RM)					1																								0,00%			0,00%			5,88%	
Casa Di Cura Privata - Accreditata	12010401	CASA DI CURA VILLA FULVIA SRL	Roma RM					2																								1,83%			0,00%			4,00%	
Casa Di Cura Privata - Accreditata	12010501	CASA DI CURA MARCO POLO	Roma RM																													0,00%			0,00%			0,00%	
Casa di cura privata accreditata	12011301	CASA DI CURA VILLA PIA	ROMA (RM)					5	4	4																						0,00%			0,00%			13,33%	
Casa di cura privata accreditata	12011501	CASA DI CURA SANTA FAMIGLIA	ROMA (RM)																													0,00%			0,00%			0,00%	
Casa Di Cura Privata - Accreditata	12013001	CASA DI CURA VILLA SANDRA	Roma RM					4		3						1																14,29%			0,00%			0,00%	
Casa di cura privata accreditata	12013201	CASA DI CURA GUARNIERI SPA	ROMA (RM)					1																								0,00%			0,00%			0,00%	
Casa di cura privata accreditata	12013401	CASA DI CURA S.ANNA POMEZIA	POMEZIA (RM)	Spoke	12090101	AZ.OSP.SAN CAMILLO-FORLANINI		139	116	107	100	99	90				33,71%			16,37%	16,36%	19,42%							0,00%	10,00%		2,48%	0,80%		41,59%	38,24%		0,00%	
Casa Di Cura Privata - Accreditata	12013501	CASA DI CURA MATER MISERICORDIAE	Roma RM						1																							0,00%			0,00%			0,00%	
Ospedale Classificato O Assimilato Ai Sensi Dell'art.1 Ultimo Comma Della Legge 132/1968	12013801	OSPEDALE SAN GIOVANNI BATTISTA - ACISMOM	Roma RM					1	1	2																						25,00%			0,00%			0,00%	
Casa Di Cura Privata - Accreditata	12013901	CLINICA LATINA	Roma RM																													12,50%			0,00%			0,00%	
Casa di cura privata accreditata	12014001	CASA DI CURA SILIGATO	CIVITAVECCHIA (RM)																																			0,00%	
Casa Di Cura Privata - Accreditata	12014301	CONCORDIA HOSPITAL	Roma RM																													0,00%			0,00%			0,00%	
Casa Di Cura Privata - Accreditata	12014601	CASA DI CURA SANTA RITA DA CASCIA	Roma RM																													0,00%			0,00%			0,00%	
Casa di cura privata accreditata	12015701	C.D.C. FABIA MATER	ROMA (RM)																													0,00%			0,00%			0,00%	
Casa di cura privata accreditata	12015901	CASA DI CURA NUOVA VILLA CLAUDIA	ROMA (RM)																													0,00%			0,00%			0,00%	
Casa Di Cura Privata - Accreditata	12016301	CASA DI CURA SAN FELICIANO	Roma RM					2																								0,00%			0,00%			0,00%	
Casa di cura privata accreditata	12016601	CASA DI CURA NUOVA ITOR	ROMA (RM)					55	22	14																						1,46%			35,00%			0,00%	
Casa di cura privata accreditata	12016901	NUOVA CLINICA ANNUNZIATELLA	ROMA (RM)																													0,00%			0,00%			0,00%	
Casa di cura privata accreditata	12017101	CASA DI CURA CITTA' DI ROMA	ROMA (RM)					151		1	208									20,21%	7,55%											0,00%			0,00%			0,00%	
Casa di cura privata accreditata	12017301	EUROPEAN HOSPITAL	ROMA (RM)					13	21	11	252	555	448	130	143	172	0,00%						1,86%	3,36%	2,58%							66,67%			0,00%			0,00%	
Casa di cura privata accreditata	12017601	C.D.C. I.N.I. SRL	GROTTAFERRATA (RM)					4	18	12					18																	10,34%			38,89%			0,00%	
Casa di cura privata accreditata	12018001	AURELIA HOSPITAL	ROMA (RM)	Hub	12018001	AURELIA HOSPITAL	SI	278	281	242	710	759	701				5,47%			22,21%	22,50%	30,33%								0,00%		0,44%	2,11%		37,00%	34,51%		0,00%	7,14%
Casa Di Cura Privata - Accreditata	12019101	CASA DI CURA MERRY HOUSE / CENTRO GERIATRICO ROMA	Roma RM						3	2																						13,24%			0,00%			20,00%	
Casa Di Cura Privata - Accreditata	12019701	SANTO VOLTO	Santa Marinella RM																													0,00%			0,00%			0,00%	
Casa Di Cura Privata - Accreditata	12019901	I.N.I. SRL DIVISIONE VILLA DANTE	Guidonia Montecelio RM					1	1	2																						3,85%			0,00%			0,00%	
Ospedale a gestione diretta	12020001	OSPEDALE SANTA MARIA GORETTI LATINA	LATINA (LT)	Hub	12020001	OSPEDALE SANTA MARIA GORETTI LATINA	SI	690	514	519	711	540	583				43,06%	66,46%	70,60%	16,22%	16,11%	14,24%							19,23%	30,00%		2,85%	2,54%		22,99%	27,17%		10,23%	4,81%
Ospedale a gestione diretta	12020401	PRESIDIO OSPEDALIERO CENTRO	TERRACINA (LT)	Spoke/PS	12020001	OSPEDALE SANTA MARIA GORETTI LATINA		22	7	6																						0,00%	1,09%		71,43%	16,67%		13,64%	4,00%
Ospedale a gestione diretta	12020402	SAN GIOVANNI DI DIO FONDI	FONDI (LT)	Spoke/PS	12020001	OSPEDALE SANTA MARIA GORETTI LATINA		6	2	2		1																				0,00%	0,00%		0,00%	0,00%		0,00%	0,00%
Ospedale a gestione diretta	12020601	DONO SVIZZERO FORMIA	FORMIA (LT)	Hub	12020601	DONO SVIZZERO FORMIA	SI	244	309	327	224	291	317				37,74%	57,01%	64,15%	18,64%	8,45%	15,26%							29,63%	27,59%		1,78%	1,28%		38,93%	36,45%		4,35%	0,00%
Casa di cura privata accreditata	12020901	CASA DEL SOLE CLINICA TOMMASO COSTA	FORMIA (LT)						2																							0,00%			0,00%			0,00%	
Casa di cura privata accreditata	12021201	ISTIT CHIR ORTOP TRAUMATOLOGICO	LATINA (LT)					112	51	53		12	30				0,00%															3,74%	0,00%		22,22%	47,62%		0,00%	0,00%
Casa di cura privata accreditata	12021301	CASA DI CURA SAN MARCO	LATINA (LT)					1	3	1																						0,00%			66,67%			0,00%	
Casa Di Cura Privata - Accreditata	12021401	ISTITUTO FISIOTERAPICO CLARA FRANCESCHINI	Sabaudia LT							2																						28,57%			0,00%			0,00%	
Casa di cura privata accreditata	12021501	CASA DI CURA CITTA' DI APRILIA	APRILIA (LT)	Spoke/PS	12020001	OSPEDALE SANTA MARIA GORETTI LATINA		20	10	8																						5,56%	0,00%		10,00%	37,50%		0,00%	33,33%
Ospedale a gestione diretta	12021601	OSPEDALE F. SPAZIANI FROSINONE	FROSINONE (FR)	Hub	12021601	OSPEDALE F. SPAZIANI FROSINONE	SI	390	355	371	412	482	454				46,36%	82,83%	63,23%	9,92%	11,01%	16,66%							31,82%	35,48%		0,41%	1,60%		24,72%	33,43%		11,84%	4,55%
Ospedale a gestione diretta	12021602	OSPEDALE SAN BENEDETTO ALATRI	ALATRI (FR)	Spoke/PS	12021601	OSPEDALE F. SPAZIANI FROSINONE		1	1	1		2	2	1			0,00%															0,00%	5,88%		0,00%	100,00%		33,33%	0,00%
Ospedale a gestione diretta	12022601	OSPEDALE CIVILE S.S.TRINITA' N.SEDE SORA	SORA (FR)	Spoke	12021601	OSPEDALE F. SPAZIANI FROSINONE		135	88	83	13	21	29				6,90%			19,48%	14,52%	17,41%							50,00%	0,00%		0,41%	1,54%		45,88%	48,10%		5,63%	0,00%

TIPOLOGIA STRUTTURA	CODICE STRUTTURA A 8 CIFRE	DESCRIZIONE STRUTTURA	COMUNE / PROVINCIA	HUB / SPOKE	HUB DI RIFERIMENTO A 8 CIFRE	HUB DI RIFERIMENTO	IL CENTRO SPOKE HA IL SERVIZIO DI EMODINAMICA INTERVENTISTICA (SI/NO)	Volume di ricoveri per IMA (protocollo PNE) (soglia minima 100/aa DM 70/2015) (N)			Volume di ricoveri per PTCA (protocollo PNE): ricoveri con almeno un intervento in angioplastica (soglia minima 250/aa DM 70/2015) (N)			Volume di ricoveri per bypass (protocollo PNE) (soglia minima DM 70/2015 200/aa) (N)			Proporzione di PTCA in STEMI su totale PTCA (min30% da DM70/2015) (PNE)	Proporzione di IMA STEMI trattati con PTCA entro 90' dal ricovero (PNE) (%)		MACCE ad 1 anno post IMA (PNE) (%)			Mortalità a 30 giorni dall'intervento di bypass aorto-coronarico (BPAC).(protocollo PNE DM70/15) (%)			IMA –STEMI			Riabilitazione						Shock		
																												Indicatore STEMI 3 Door in door out, strutture con emodinamica, per pazienti autopresentati 30min (%)			Individuazione dei "pazienti ad alto rischio ischemico residuo" (%)			Invio a programma di cardiologia riabilitativa (CR) degenziale o ambulatoriale (%)			Mortalità intraospedaliera nei pazienti <75aa con shock cardiogeno oppure scompenso cardiaco acuto (%)		
								2019	2021	2022	2019	2021	2022	2019	2021	2022	2022	2021	2022	2019	2021	2022	2019	2021	2022	2019	2021	2022	2019	2021	2022	2019	2021	2022	2019	2021	2022	2019	2021	2022
Ospedale a gestione diretta	12022801	OSPEDALE S. SCOLASTICA CASSINO	CASSINO (FR)					115	82	84		29	34				48,49%			12,11%	12,07%						0,00%	0,00%		0,98%	1,70%		40,26%	45,78%		10,00%	0,00%
Casa di cura privata accreditata	12023001	CASA DI CURA PRIVATA S. ANNA S.R.L CASSINO	CASSINO (FR)	Spoke	12021601	OSPEDALE F. SPAZIANI FROSINONE		1		1																			0,00%			0,00%			0,00%	
Casa Di Cura Privata - Accreditata	12023501	CASA DI CURA PRIVATA VILLA SERENA CASSINO	Cassino FR						2																				3,33%			0,00%			0,00%	
Casa di cura privata accreditata	12023601	CASA DI CURA PRIVATA SANTA TERESA ISOLA DEL LIRI	ISOLA DEL LIRI (FR)						1																				0,00%			0,00%			0,00%	
Casa Di Cura Privata - Accreditata	12024501	CENTRO RESIDENZIALE MEDICA GROUP	Roma RM							3																			0,00%			0,00%			0,00%	
Casa Di Cura Privata - Accreditata	12026201	CASA DI CURA VILLA MARIA IMMACOLATA	Roma RM																										0,00%			0,00%			0,00%	
Casa Di Cura Privata - Accreditata	12026401	CASA DI CURA VILLA VERDE	Roma RM					2																					14,29%			0,00%			0,00%	
Ospedale a gestione diretta	12026701	OSPEDALE SANDRO PERTINI	ROMA (RM)	Hub	12026701	OSPEDALE SANDRO PERTINI	SI	377	266	322	483	429	488				29,25%	52,43%	63,89%	16,82%	14,36%	16,09%							14,81%	17,78%		1,36%	1,01%		32,83%	35,14%		2,17%	2,08%
Ospedale a gestione diretta	12027101	STABILIMENTO DI BELCOLLE	VITERBO (VT)	Hub	12027101	STABILIMENTO DI BELCOLLE	SI	493	442	433	441	380	334	1			46,85%	46,22%	45,78%	12,80%	12,15%	12,79%							11,43%	2,94%		1,98%	0,32%		32,64%	26,70%		11,63%	6,56%
Casa Di Cura Privata - Accreditata	12027701	CASA CURA PRIVATA 'SAN RAFFAELE' CASSINO	Cassino FR					4	8	3																			11,50%			40,00%			0,00%	
Casa Di Cura Privata - Accreditata	12027801	CASA DI CURA 'VILLA SILVANA'	Aprilia LT						1																				0,00%			0,00%			0,00%	
Casa Di Cura Privata - Accreditata	12027901	I.N.I. DIVISIONE DISTACCATA CITTA' BIANCA	Veroli FR							6																			0,00%			0,00%			0,00%	
Casa Di Cura Privata - Accreditata	12028001	CASA DI CURA SAN RAFFAELE MONTECOMPATRI	Montecompatri RM					1	2	3																			4,35%			0,00%			0,00%	
Casa di cura privata accreditata	12028301	C. DI C. 'ISTITUTO CLINICO CARDIOLOGICO'	ROMA (RM)								28			11															0,00%			0,00%			0,00%	
Casa Di Cura Privata - Accreditata	12028401	NOMENTANA HOSPITAL SRL	Fonte Nuova RM					10																					0,00%			0,00%			0,00%	
Ospedale a gestione diretta	12028501	PRESIDIO OSPEDALIERO SAN FILIPPO NERI	ROMA (RM)	Hub	12028501	PRESIDIO OSPEDALIERO SAN FILIPPO NERI	SI	496	336	327	500	466	489				11,80%	50,40%	69,88%	16,60%	13,18%	14,60%							6,45%	14,29%		2,58%	4,91%		40,07%	50,00%		0,00%	7,69%
Ospedale A Gestione Diretta	12028503	PRESIDIO CASSIA SANT' ANDREA	Roma RM																																				
Casa Di Cura Privata - Accreditata	12028601	CASA DI CURA VILLA LUANA	Poli RM							1																			0,00%			0,00%			0,00%	
Casa di cura privata accreditata	12028801	VILLA TIBERIA HOSPITAL	ROMA (RM)					13	6	5																			0,00%			20,00%			0,00%	
Casa Di Cura Privata - Accreditata	12028901	VILLA DEI PINI ASA SRL	Anzio RM																										0,00%			0,00%			33,33%	
Casa Di Cura Privata - Accreditata	12029001	CASA DI CURA KAROL WOJTYLA HOSPITAL	Roma RM																										0,00%			0,00%			0,00%	
Casa di cura privata accreditata	12029101	CASA DI CURA SRL "SORA"	SORA (FR)																										0,00%			0,00%			0,00%	
Ospedale a gestione diretta	12029201	Ospedale dei Castelli	ARICCIA (RM)	Hub	12029201	Ospedale dei Castelli	SI	49	20	178		4	266				17,31%			19,00%									0,00%	36,36%		8,26%	5,11%		50,00%	49,71%		0,00%	0,00%
Casa Di Cura Privata - Accreditata	12029301	CASA DI CURA VILLA AURORA	Roma RM																										0,00%			0,00%			0,00%	
Casa di cura privata accreditata	12029401	POLICLINICO CASILINO	ROMA (RM)	Hub	12029401	POLICLINICO CASILINO	SI	356	406	346	941	976	912				16,25%	61,42%	60,72%	29,23%	18,21%	22,72%							4,00%	5,97%		13,02%	11,21%		18,27%	12,61%		1,84%	2,49%
Istituto qualificato presidio della U.S.L.	12029501	POLICLINICO LUIGI DI LIEGRO	ROMA (RM)					4	1	6																						9,52%			0,00%			3,57%	
Casa di cura privata accreditata	12029601	CASA DI CURA VILLA BETANIA	ROMA (RM)					82	42	28																						20,51%			75,00%			0,00%	
Casa Di Cura Privata - Accreditata	12029B01	CASA DI CURA SALUS INFIRMORUM	Roma RM							1																						20,00%			0,00%			0,00%	
Ospedale A Gestione Diretta	12029901	OSPEDALE SAN GIUSEPPE	Albano Laziale RM																													0,00%			0,00%			0,00%	
Casa Di Cura Privata - Accreditata	12030101	CASA DI CURA AUXOLOGICO ROMA – BUON PASTORE	Roma RM																													0,00%			0,00%			0,00%	
Ospedale Classificato O Assimilato Ai Sensi Dell'art.1 Ultimo Comma Della Legge 132/1968	12030201	OSPEDALE REGINA APOSTOLORUM	Albano Laziale RM					17	8	8																						0,00%			0,00%			0,00%	
Casa Di Cura Privata - Accreditata	12030401	CASA DI CURA NEPI	Nepi VT																																				
Ospedale Classificato O Assimilato Ai Sensi Dell'art.1 Ultimo Comma Della Legge 132/1968	12030501	OSPEDALE FATEBENEFATELLI-ISOLA TIBERINA	Roma RM							91			120				11,61%					15,99%																	
Casa Di Cura Privata - Accreditata	12032B01	CASA DI CURA PRIVATA 'DON CARLO GNOCCHI'	Roma RM																													0,00%			0,00%			0,00%	
Casa Di Cura Privata - Accreditata	12060601	CASA DI CURA SAN RAFFAELE PORTUENSE	Roma RM					6	5	1																						0,00%			0,00%			0,00%	
Azienda Ospedaliera	12090101	AZ.OSP.SAN CAMILLO-FORLANINI	ROMA (RM)	Hub	12090101	AZ.OSP.SAN CAMILLO-FORLANINI	SI	477	376	424	540	492	532	196	197	183	24,95%	40,36%	43,72%	15,42%	14,31%	13,52%	0,36%	3,63%	3,24%		4,17%	17,78%		8,02%	12,33%		32,86%	25,19%		8,26%	8,41%
Azienda Ospedaliera	12090201	AZIENDA OSP. S.GIOVANNI ADDOLORATA ROMA	ROMA (RM)	Hub	12090201	AZIENDA OSP. S.GIOVANNI ADDOLORATA ROMA	SI	338	275	266	401	418	430				19,57%	53,12%	76,08%	19,39%	15,57%	14,37%					13,64%	26,32%		11,45%	15,14%		43,61%	39,84%		0,00%	2,04%
Azienda Ospedaliera	12090202	AO S.GIOVANNI ADDOLORATA/POL. MIL CELIO	ROMA (RM)					1																								0,00%			0,00%			0,00%	
IRCCS privato	12090401	OSPEDALE PEDIATRICO BAMBINO GESU'	ROMA (RM)					1			1	1																				0,00%	0,00%		0,00%			11,11%	33,33%
IRCCS privato	12090402	OSPEDALE PEDIATRICO BAMBINO GESU' PALIDORO	FIUMICINO (RM)																													0,00%			0,00%			0,00%	
Istituto Di Ricovero E Cura A Carattere Scientifico - Privato	12090403	OSPEDALE PEDIATRICO BAMBINO GESU' SANTA MARINELLA	Santa Marinella RM																													0,00%			0,00%			0,00%	
Policlinico universitario privato	12090501	POLICLINICO A. GEMELLI E C.I.C.	ROMA (RM)	Hub	12090501	POLICLINICO A. GEMELLI E C.I.C.	SI	683	418	385	1081	980	1016	374	449	379	19,41%	39,75%	47,48%	24,05%	20,55%	25,45%	1,24%	1,40%	1,22%		8,77%	10,53%		2,88%	7,57%		31,59%	26,39%		1,06%	1,37%
Policlinico universitario privato	12090502	COMPLESSO INTEGRATO COLUMBUS (C.I.C.)	ROMA (RM)					11	6	8	3	7	9				22,22%															9,68%			50,00%			0,00%	
Azienda Ospedaliera universitaria integrata con il Servizio Sanitario Nazionale	12090601	POLICLINICO UMBERTO I	ROMA (RM)	Hub	12090601	POLICLINICO UMBERTO I	SI	217	222	221	539	485	503	80	38	104	18,95%	23,93%	35,47%	18,03%	15,72%	15,03%	4,59%	2,11%	4,61%		0,00%	0,00%		4,25%	4,82%		37,32%	34,30%		2,50%	21,88%
IRCCS pubblico	12090801	ISTITUTI FISIOTERAPICI OSPITALIERI (IFO)	ROMA (RM)					1		1	1		1				0,00%															0,00%			0,00%			0,00%	
IRCCS pubblico	12090802	IFO - ISTITUTO SAN GALLICANO	ROMA (RM)																													0,00%			0,00%			0,00%	
Istituto Di Ricovero E Cura A Carattere Scientifico - Fondazione	12090901	I.R.C.C.S. FONDAZIONE SANTA LUCIA	Roma RM					8	6	5																						50,00%			0,00%			0,00%	
Istituto Di Ricovero E Cura A Carattere Scientifico - Privato	12091001	IRCCS SAN RAFFAELE PISANA	Roma RM					3		6																						12,50%			0,00%			2,94%	
IRCCS privato	12091101	I.D.I. - FONDAZIONE LUIGI MARIA MONTI	ROMA (RM)					4	3	1																						0,00%			0,00%			0,00%	
Istituto Di Ricovero E Cura A Carattere Scientifico - Fondazione	12091301	IRCCS - FONDAZIONE G.B. BIETTI	Roma RM																																				
Policlinico universitario privato	12091501	POLICL. UNIV. CAMPUS BIO MEDICO	ROMA (RM)	Hub	12091501	POLICL. UNIV. CAMPUS BIO MEDICO	SI	37	99	129	490	567	488	290	301	265	4,72%					15,26%	3,40%	3,00%	2,94%		0,00%	5,26%		12,50%	7,89%		3,33%	2,44%		7,69%	11,54%
Istituto Di Ricovero E Cura A Carattere Scientifico - Pubblico	12091B01	ISTITUTO NAZIONALE MALATTIE INFETTIVE 'LAZZARO SPALLANZANI' - IRCC	Roma RM					4	6	2		1	2				0,00%															5,56%			40,00%			0,00%	
Azienda Ospedaliera integrata con l'Università	12091901	AZIENDA OSPEDALIERA SANT'ANDREA	ROMA (RM)	Hub	12091901	AZIENDA OSPEDALIERA SANT'ANDREA	SI	453	415	434	489	402	386	100	153	199	40,27%	56,42%	62,22%	19,91%	12,39%	15,58%	3,48%	1,29%	1,67%		8,70%	11,32%		4,86%	7,62%		34,96%	35,43%		0,00%	7,69%
Azienda Ospedaliera integrata con l'Università	12092001	AZ. OSP. UNIV. POLICLINICO TOR VERGATA	ROMA (RM)	Hub	12092001	AZ. OSP. UNIV. POLICLINICO TOR VERGATA	SI	613	490	449	924	814	828	128	73	75	30,83%	84,03%	83,01%	15,83%	15,93%	19,91%	1,95%	2,59%	4,65%		0,00%	0,00%		1,38%	2,77%		37,14%	36,30%		2,22%	1,61%

3. Indicatori Rete Ictus

3.1. Mortalità a 30 gg dal ricovero

Area territoriale	Ricoveri con diagnosi principale di ictus ischemico	Ricoveri per ictus ischemico in cui il paziente risulti deceduto entro 30 gg dalla data di ricovero	Tasso	Tasso ADJ	P-Value
ASL Frosinone	289	51	17,65%	16,80%	<0,001
ASL Latina	335	45	13,43%	15,61%	<0,001
ASL Rieti	89	13	14,61%	14,37%	<0,001
ASL Roma 1	1.327	100	7,54%	7,77%	<0,001
ASL Roma 2	1.029	76	7,39%	8,37%	<0,001
ASL Roma 3	603	77	12,77%	12,06%	<0,001
ASL Roma 4	17	4	23,53%	16,19%	0.0004
ASL Roma 5	89	22	24,72%	20,16%	<0,001
ASL Roma 6	162	21	12,96%	12,91%	<0,001
ASL Viterbo	251	35	13,94%	13,90%	<0,001
LAZIO	**4.191**	**444**	**10,59%**		

3.2. Ictus ischemico: Trattamento con trombolisi e con trombectomia

Area territoriale	Nr. ricoveri totali per ictus ischemico	Nr. ricoveri per ictus ischemico con trattamento di trombolisi	% ricoveri per ictus ischemico con trattamento di trombolisi	Nr. ricoveri per ictus ischemico con trattamento di trombectomia	% ricoveri per ictus ischemico con trattamento di trombectomia
ASL Frosinone	450	89	19,78%	0	0,00%
ASL Latina	460	51	11,09%	66	14,35%
ASL Rieti	117	14	11,97%	0	0,00%
ASL Roma 1	1.820	213	11,70%	263	14,45%
ASL Roma 2	1.343	88	6,55%	153	11,39%
ASL Roma 3	870	70	8,05%	108	12,41%
ASL Roma 4	21	0	0,00%	0	0,00%
ASL Roma 5	124	0	0,00%	0	0,00%
ASL Roma 6	227	0	0,00%	0	0,00%
ASL Viterbo	318	89	27,99%	44	13,84%
LAZIO	**5.750**	**614**	**10,68%**	**634**	**11,03%**

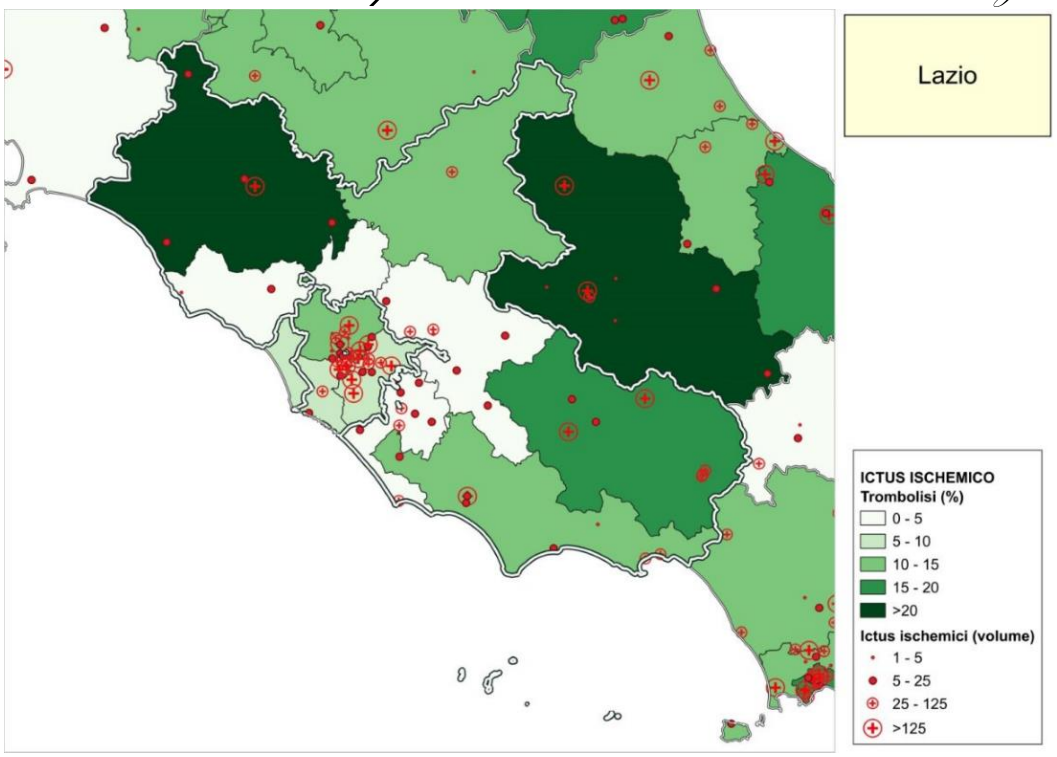
Lazio
ICTUS ISCHEMICO
Trombolisi (%)
0 - 5
5 - 10
10 - 15
15 - 20
>20
Ictus ischemici (volume)
1 - 5
5 - 25
25 - 125
>125

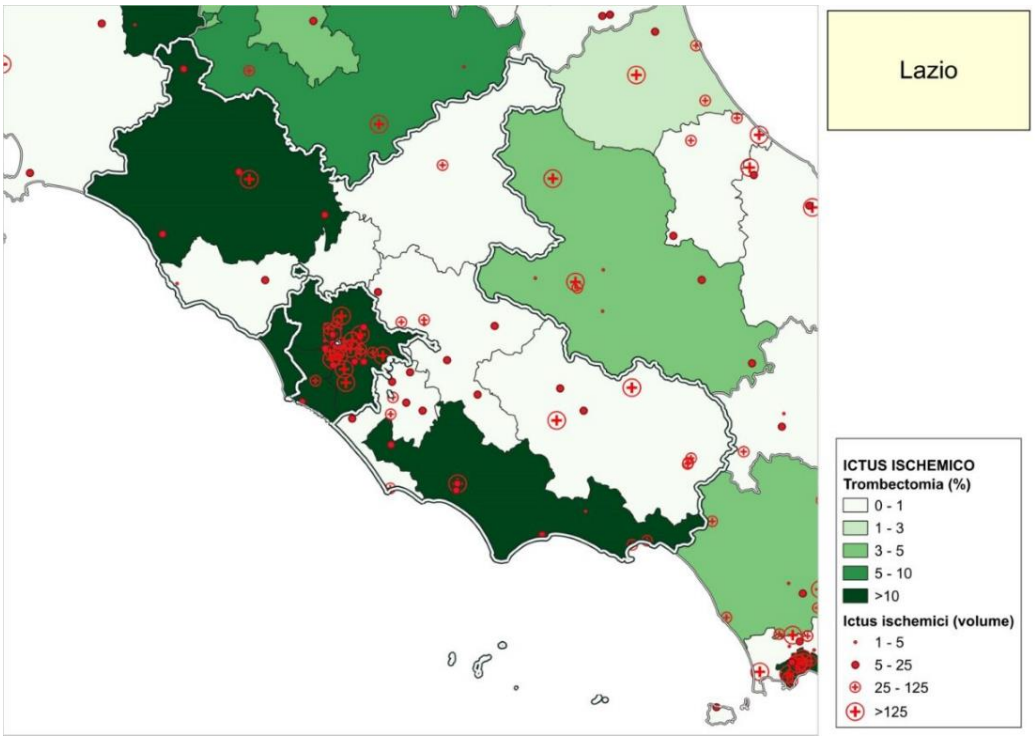
Lazio
ICTUS ISCHEMICO
Trombectomia (%)
0 - 1
1 - 3
3 - 5
5 - 10
>10
Ictus ischemici (volume)
1 - 5
5 - 25
25 - 125
>125

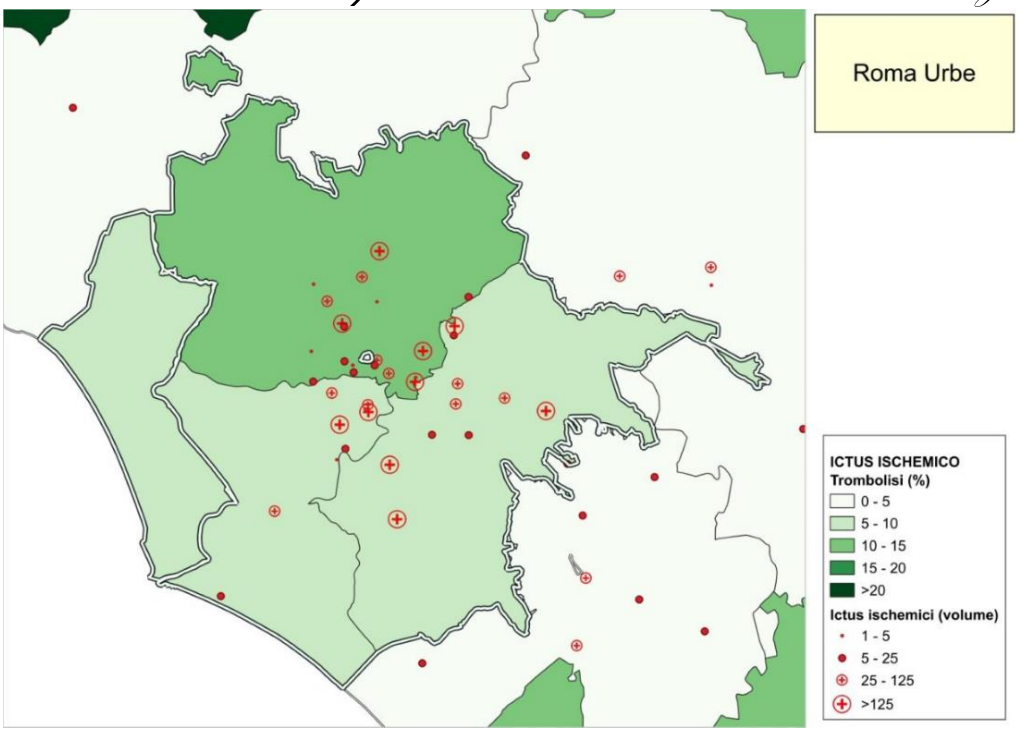
Roma Urbe
ICTUS ISCHEMICO
Trombolisi (%)
0 - 5
5 - 10
10 - 15
15 - 20
>20
Ictus ischemici (volume)
1 - 5
5 - 25
25 - 125
>125

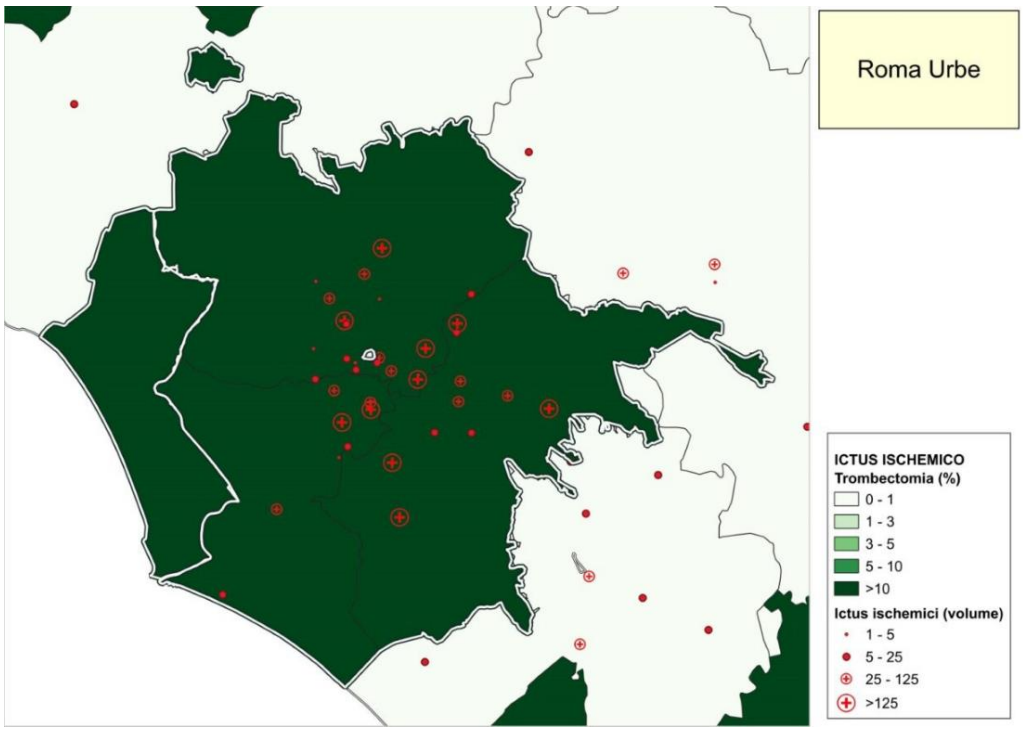
Roma Urbe
ICTUS ISCHEMICO
Trombectomia (%)
0 - 1
1 - 3
3 - 5
5 - 10
>10
Ictus ischemici (volume)
1 - 5
5 - 25
25 - 125
>125

STRUTTURA	ASL	ICTUS ISCHEMICO (Volume)
OSPEDALE DI ACQUAPENDENTE	ASL Viterbo	10
OSPEDALE DI CIVITACASTELLANA	ASL Viterbo	20
OSPEDALE DI TARQUINIA	ASL Viterbo	14
NUOVA SANTA TERESA DEL BAMBIN GESU'	ASL Viterbo	23
PRESIDIO S.CAMILLO DE LELLIS DI RIETI	ASL Rieti	117
OSPEDALE SANTO SPIRITO	ASL Roma 1	31
OSP. ANZIO-NETTUNO	ASL Roma 6	27
OSPEDALE SAN PAOLO	ASL Roma 4	5
OSPEDALE L.PARODI DELFINO	ASL Roma 5	25
OSP. S.SEBASTIANO FRASCATI	ASL Roma 6	15
OSPEDALE SS. GONFALONE	ASL Roma 5	9
OSPEDALE CIVILE CONIUGI BERNARDINI	ASL Roma 5	13
OSPEDALE A. ANGELUCCI	ASL Roma 5	15
OSPEDALE S. GIOVANNI EVANGELISTA (TIVOLI)	ASL Roma 5	35
OSP. 'PAOLO COLOMBO' VELLETRI	ASL Roma 6	21
OSPEDALE PADRE PIO DI BRACCIANO	ASL Roma 4	16
OSPEDALE G. B. GRASSI	ASL Roma 3	18
OSPEDALE S. EUGENIO	ASL Roma 2	158
OSPEDALE SAN PIETRO FATEBENEFRATELLI	ASL Roma 1	39
OSPEDALE SAN CARLO DI NANCY	ASL Roma 1	3
OSPEDALE ISRAELITICO	ASL Roma 3	17
MADRE GIUSEPPINA VANNINI	ASL Roma 2	31
VILLA DELLE QUERCE-POLIGEST	ASL Roma 6	7
I.N.I. SRL DIVISIONE MEDICUS HOTEL	ASL Roma 5	1
NEUROLOGICAL CLINICAL OF LATINUM ISTITUTO DI NEUROSCIENZE S.R.L.	ASL Roma 2	83
CASA DI CURA VILLA FULVIA SRL	ASL Roma 2	11
CASA DI CURA VILLA PIA	ASL Roma 3	59
CASA DI CURA S.ANNA POMEZIA	ASL Roma 6	8
OSPEDALE SAN GIOVANNI BATTISTA - ACISMOM	ASL Roma 3	2
CASA DI CURA NUOVA ITOR	ASL Roma 2	177
C.D.C. I.N.I. SRL	ASL Roma 6	25
AURELIA HOSPITAL	ASL Roma 1	16
CASA DI CURA MERRY HOUSE / CENTRO GERIATRICO ROMA	ASL Roma 3	30
I.N.I. SRL DIVISIONE VILLA DANTE	ASL Roma 5	26
OSPEDALE SANTA MARIA GORETTI LATINA	ASL Latina	304
PRESIDIO OSPEDALIERO CENTRO	ASL Latina	19
SAN GIOVANNI DI DIO FONDI	ASL Latina	5
DONO SVIZZERO FORMIA	ASL Latina	65
CASA DEL SOLE CLINICA TOMMASO COSTA	ASL Latina	28
ISTIT CHIR ORTOP TRAUMATOLOGICO	ASL Latina	13
CASA DI CURA SAN MARCO	ASL Latina	8
CASA DI CURA CITTA' DI APRILIA	ASL Latina	18
OSPEDALE F. SPAZIANI FROSINONE	ASL Frosinone	164
OSPEDALE SAN BENEDETTO ALATRI	ASL Frosinone	21
OSPEDALE CIVILE S.S.TRINITA` N.SEDE SORA	ASL Frosinone	139
OSPEDALE S. SCOLASTICA CASSINO	ASL Frosinone	50
CASA DI CURA PRIVATA VILLA SERENA CASSINO	ASL Frosinone	29
ARSBIOMEDICA DELLA SAF GESTIONI SANITARI	ASL Roma 1	1
OSPEDALE SANDRO PERTINI	ASL Roma 2	11
STABILIMENTO DI BELCOLLE	ASL Viterbo	251
CASA CURA PRIVATA 'SAN RAFFAELE' CASSINO	ASL Frosinone	40
I.N.I. DIVISIONE DISTACCATA CITTA' BIANCA	ASL Frosinone	7
CASA DI CURA SAN RAFFAELE MONTECOMPATRI	ASL Roma 6	16
PRESIDIO OSPEDALIERO SAN FILIPPO NERI	ASL Roma 1	117
VILLA TIBERIA HOSPITAL	ASL Roma 1	23
VILLA DEI PINI ASA SRL	ASL Roma 6	1
Ospedale dei Castelli	ASL Roma 6	70
POLICLINICO CASILINO	ASL Roma 2	62
POLICLINICO LUIGI DI LIEGRO	ASL Roma 3	278
CASA DI CURA VILLA BETANIA	ASL Roma 1	14
CASA DI CURA SALUS INFIRMORUM	ASL Roma 1	1
CASA DI CURA AUXOLOGICO ROMA - BUON PASTORE	ASL Roma 1	2
OSPEDALE REGINA APOSTOLORUM	ASL Roma 6	37
OSPEDALE FATEBENEFATELLI-ISOLA TIBERINA	ASL Roma 1	43
CASA DI CURA SAN RAFFAELE PORTUENSE	ASL Roma 3	2
AZ.OSP.SAN CAMILLO-FORLANINI	ASL Roma 3	378
AZIENDA OSP. S.GIOVANNI ADDOLORATA ROMA	ASL Roma 1	311
AO S.GIOVANNI ADDOLORATA/POL. MIL CELIO	ASL Roma 1	1
OSPEDALE PEDIATRICO BAMBINO GESU'	ASL Roma 1	6
POLICLINICO A. GEMELLI E C.I.C.	ASL Roma 1	451
COMPLESSO INTEGRATO COLUMBUS (C.I.C.)	ASL Roma 1	12
POLICLINICO UMBERTO I	ASL Roma 1	463
I.R.C.C.S. FONDAZIONE SANTA LUCIA	ASL Roma 2	9
IRCCS SAN RAFFAELE PISANA	ASL Roma 3	86
I.D.I. - FONDAZIONE LUIGI MARIA MONTI	ASL Roma 1	7
POLICL. UNIV. CAMPUS BIO MEDICO	ASL Roma 2	264
AZIENDA OSPEDALIERA SANT'ANDREA	ASL Roma 1	279
AZ. OSP. UNIV. POLICLINICO TOR VERGATA	ASL Roma 2	537

3.3. Trattamento dell'emorragia subaracnoidea entro le 48h

Area territoriale	Nr. ricoveri con diagnosi di emorragia subaracnoidea	Nr. ricoveri per emorragia subaracnoidea con trattamento	Nr. ricoveri per emorragia subaracnoidea con trattamento entro le 48 ore successive al ricovero	% ricoveri per emorragia subaracnoidea con trattamento entro le 48 ore successive al ricovero
ASL Frosinone	33	8	6	75,00%
ASL Latina	38	15	13	86,67%
ASL Roma 1	182	47	44	93,62%
ASL Roma 2	74	16	16	100,00%
ASL Roma 3	68	29	23	79,31%
ASL Roma 4	7			
ASL Roma 5	8			
ASL Roma 6	25			
ASL Viterbo	16	5	4	80,00%
LAZIO	**451**	**120**	**106**	**88,33%**

NB: la procedura di trombectomia viene eseguita ove indicato dalla Regione secondo il piano di rete in relazione ai nodi della rete

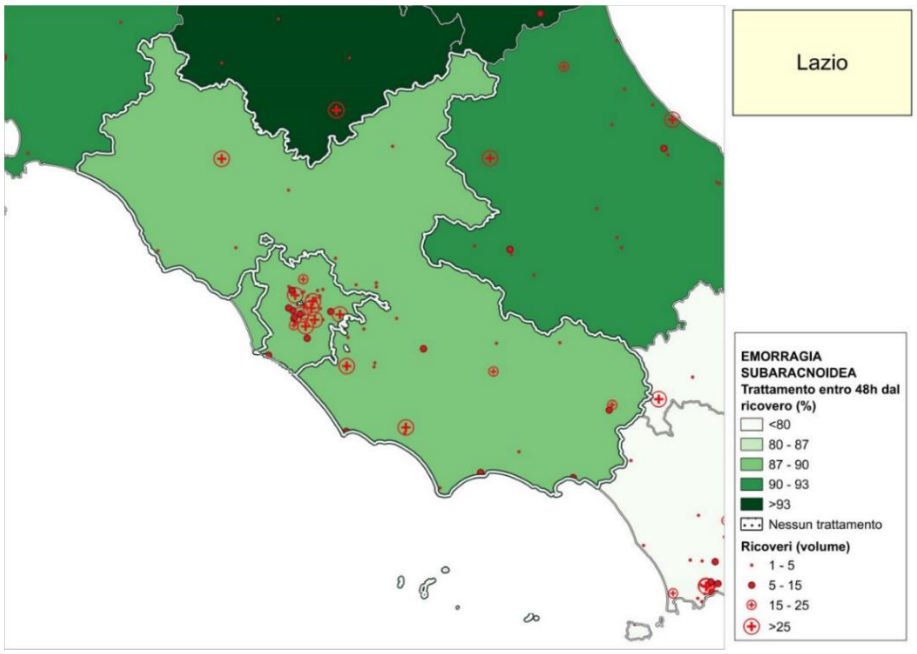

STRUTTURA	ASL	EMORRAGIA SUBARACNOIDEA (Volume ricoveri)
OSPEDALE DI CIVITACASTELLANA	ASL Viterbo	1
PRESIDIO S.CAMILLO DE LELLIS DI RIETI	ASL Rieti	5
OSPEDALE SANTO SPIRITO	ASL Roma 1	2
OSP. ANZIO-NETTUNO	ASL Roma 6	6
OSPEDALE SAN PAOLO	ASL Roma 4	5
OSPEDALE L.PARODI DELFINO	ASL Roma 5	6
OSP. S.SEBASTIANO FRASCATI	ASL Roma 6	6
OSPEDALE SS. GONFALONE	ASL Roma 5	1
OSPEDALE CIVILE CONIUGI BERNARDINI	ASL Roma 5	2
OSPEDALE S. GIOVANNI EVANGELISTA (TIVOLI)	ASL Roma 5	3
OSP. 'PAOLO COLOMBO' VELLETRI	ASL Roma 6	5
OSPEDALE PADRE PIO DI BRACCIANO	ASL Roma 4	3
OSPEDALE G. B. GRASSI	ASL Roma 3	13
OSPEDALE S. EUGENIO	ASL Roma 2	29
OSPEDALE SAN CARLO DI NANCY	ASL Roma 1	2
OSPEDALE ISRAELITICO	ASL Roma 3	2
MADRE GIUSEPPINA VANNINI	ASL Roma 2	2
CASA DI CURA VILLA DOMELIA S.R.L.	ASL Roma 1	3
CASA DI CURA POLICLINICO ITALIA	ASL Roma 1	2
I.N.I. SRL DIVISIONE MEDICUS HOTEL	ASL Roma 5	3
C.D.C. MADONNA DELLE GRAZIE	ASL Roma 6	1
CASA DI CURA VILLA FULVIA SRL	ASL Roma 2	1
CASA DI CURA VILLA DEL ROSARIO	ASL Roma 1	1
CASA DI CURA VILLA MARGHERITA	ASL Roma 1	1
CASA DI CURA VILLA SANDRA	ASL Roma 3	14
OSPEDALE SAN GIOVANNI BATTISTA - ACISMOM	ASL Roma 3	20
CASA DI CURA NUOVA ITOR	ASL Roma 2	2
CASA DI CURA MATER DEI	ASL Roma 1	2
C.D.C. I.N.I. SRL	ASL Roma 6	3
AURELIA HOSPITAL	ASL Roma 1	6
I.N.I. SRL DIVISIONE VILLA DANTE	ASL Roma 5	2
OSPEDALE SANTA MARIA GORETTI LATINA	ASL Latina	37
PRESIDIO OSPEDALIERO CENTRO	ASL Latina	7
SAN GIOVANNI DI DIO FONDI	ASL Latina	2
DONO SVIZZERO FORMIA	ASL Latina	6
ISTIT CHIR ORTOP TRAUMATOLOGICO	ASL Latina	1
CASA DI CURA SAN MARCO	ASL Latina	2
ISTITUTO FISIOTERAPICO CLARA FRANCESCHINI	ASL Latina	1
OSPEDALE F. SPAZIANI FROSINONE	ASL Frosinone	22
OSPEDALE SAN BENEDETTO ALATRI	ASL Frosinone	2
OSPEDALE CIVILE S.S.TRINITA` N.SEDE SORA	ASL Frosinone	3
OSPEDALE S. SCOLASTICA CASSINO	ASL Frosinone	22
CENTRO RESIDENZIALE MEDICA GROUP	ASL Roma 2	1
OSPEDALE SANDRO PERTINI	ASL Roma 2	4
STABILIMENTO DI BELCOLLE	ASL Viterbo	27
CASA CURA PRIVATA 'SAN RAFFAELE' CASSINO	ASL Frosinone	10
CASA DI CURA SAN RAFFAELE MONTECOMPATRI	ASL Roma 6	2
PRESIDIO OSPEDALIERO SAN FILIPPO NERI	ASL Roma 1	10
VILLA TIBERIA HOSPITAL	ASL Roma 1	4
Ospedale dei Castelli	ASL Roma 6	26
POLICLINICO CASILINO	ASL Roma 2	6
POLICLINICO LUIGI DI LIEGRO	ASL Roma 3	10
CASA DI CURA SALUS INFIRMORUM	ASL Roma 1	3
OSPEDALE REGINA APOSTOLORUM	ASL Roma 6	2
OSPEDALE FATEBENEFATELLI-ISOLA TIBERINA	ASL Roma 1	5
CASA DI CURA PRIVATA 'DON CARLO GNOCCHI'	ASL Roma 1	1
CASA DI CURA SAN RAFFAELE PORTUENSE	ASL Roma 3	7
AZ.OSP.SAN CAMILLO-FORLANINI	ASL Roma 3	75
AZIENDA OSP. S.GIOVANNI ADDOLORATA ROMA	ASL Roma 1	49
OSPEDALE PEDIATRICO BAMBINO GESU'	ASL Roma 1	3
POLICLINICO A. GEMELLI E C.I.C.	ASL Roma 1	93
COMPLESSO INTEGRATO COLUMBUS (C.I.C.)	ASL Roma 1	3
POLICLINICO UMBERTO I	ASL Roma 1	71
I.R.C.C.S. FONDAZIONE SANTA LUCIA	ASL Roma 2	28
IRCCS SAN RAFFAELE PISANA	ASL Roma 3	8
POLICL. UNIV. CAMPUS BIO MEDICO	ASL Roma 2	14
ISTITUTO NAZIONALE MALATTIE INFETTIVE 'LAZZARO SPALLANZANI' - IRCCS	ASL Roma 3	1
AZIENDA OSPEDALIERA SANT'ANDREA	ASL Roma 1	23
AZ. OSP. UNIV. POLICLINICO TOR VERGATA	ASL Roma 2	91

3.4. Riabilitazione: Dimissioni con invio a riabilitazione

Area territoriale	Nr. ricoveri di pazienti con diagnosi di ictus	Nr. ricoveri di pazienti con diagnosi di ictus indirizzati ad un percorso riabilitativo	Tasso grezzo	Tasso ADJ	P-Value
ASL Frosinone	481	111	23,08%	22,57%	<0,001
ASL Latina	497	95	19,11%	19,63%	<0,001
ASL Rieti	104	13	12,50%	12,30%	<0,001
ASL Roma 1	2.289	853	37,27%	38,65%	<0,001
ASL Roma 2	1.450	517	35,66%	36,24%	<0,001
ASL Roma 3	880	309	35,11%	35,29%	<0,001
ASL Roma 4	40	18	45,00%	40,20%	0,1911
ASL Roma 5	109	37	33,94%	31,86%	<0,001
ASL Roma 6	269	83	30,86%	29,71%	<0,001
ASL Viterbo	335	10	2,99%	2,81%	<0,001
LAZIO	**6.454**	**2.046**	**31,70%**	**32,12%**	**<0,001**

4. Anagrafica Rete Ictus

Di seguito, si riporta, per la Rete Ictus, l'anagrafica delle strutture della Regione con l'indicazione di: Hub/Spoke ove formalizzato dalla Regione, l'hub di afferenza per gli spoke, la classificazione delle Stroke Unit con l'indicazione del numero di posti letto, i volumi di produzione e i valori degli specifici indicatori per gli anni 2019, 2021 e 2022, calcolati secondo i protocolli illustrati nella metodologia.

TIPOLOGIA STRUTTURA	CODICE STRUTTURA A 8 CIFRE	DESCRIZIONE STRUTTURA	COMUNE / PROVINCIA	HUB / SPOKE	HUB DI RIFERIMENTO A 8 CIFRE	HUB DI RIFERIMENTO	N POSTI LETTO S.U.	STROKE UNIT (I/II LIVELLO)	Mortalità a 30 gg dal ricovero (PNE) (%)			MACCE ad 1 anno post ictus ischemico (PNE) (%)		ICTUS ISCHEMICO						ICTUS EMORRAGICO		RIABILITAZIONE		
														Trattamento con trombolisi (N trombolisi per struttura)			Trattamento con trombectomia (N trombectomia per struttura)			Trattamento chirurgico dell'ictus subaracnoideo per struttura (%)		Dimissioni con invio a riabilitazione (%)		
									2019	2021	2022	2021	2022	2019	2021	2022	2019	2021	2022	2021	2022	2019	2021	2022
Ospedale a gestione diretta	12000201	OSPEDALE DI ACQUAPENDENTE	ACQUAPENDENTE (VT)		12090501	POLICLINICO A. GEMELLI E C.I.C.			33,33%						0		0	0	0	0,00%	0,00%	7,14%	6,67%	0,00%
Ospedale a gestione diretta	12000301	OSPEDALE DI CIVITACASTELLANA	CIVITA CASTELLANA (VT)		12090501	POLICLINICO A. GEMELLI E C.I.C.			36,36%						0		0	0	0	0,00%	1,96%	0,00%	0,00%	0,00%
Ospedale a gestione diretta	12000701	OSPEDALE DI TARQUINIA	TARQUINIA (VT)		12090501	POLICLINICO A. GEMELLI E C.I.C.			22,22%						0		0	0	0	0,00%	0,00%	0,00%	2,50%	0,00%
Casa Di Cura Privata - Accreditata	12001401	NUOVA SANTA TERESA DEL BAMBIN GESU'	Viterbo VT						25,00%						0			0		0,00%			0,00%	
Casa Di Cura Privata - Accreditata	12001501	VILLA IMMACOLATA	Viterbo VT												0			0		0,00%			36,84%	
Ospedale a gestione diretta	12001901	PRESIDIO S.CAMILLO DE LELLIS DI RIETI	RIETI (RI)	Spoke	12090501	POLICLINICO A. GEMELLI E C.I.C.	4	I LIVELLO	12,64%	10,85%	14,45%	19,76%	15,70%	28	16	14	0	0	0	20,00%	0,00%	6,88%	5,35%	9,73%
Ospedale a gestione diretta	12002601	OSPEDALE SANTO SPIRITO	ROMA (RM)		12090101	AZ.OSP.SAN CAMILLO-FORLANINI			13,04%					5	0		0	0	0	27,27%	0,00%	80,00%	6,35%	17,74%
Ospedale a gestione diretta	12003001	OSPEDALE REGIONALE OFTALMICO	ROMA (RM)																					
Ospedale A Gestione Diretta	12003601	OSPEDALE VILLA ALBANI ANZIO	Anzio RM												0			0		0,00%			12,50%	
Ospedale a gestione diretta	12004301	OSP. ANZIO-NETTUNO	ANZIO (RM)		12090101	AZ.OSP.SAN CAMILLO-FORLANINI			7,41%						1		0	0	0	0,00%	6,25%	38,60%	23,64%	23,44%
Ospedale a gestione diretta	12004501	OSPEDALE SAN PAOLO	CIVITAVECCHIA (RM)		12090501	POLICLINICO A. GEMELLI E C.I.C.	4	I LIVELLO	29,63%						0		0	0	0	11,11%	14,71%	3,70%	2,04%	0,00%
Ospedale a gestione diretta	12004601	OSPEDALE L.PARODI DELFINO	COLLEFERRO (RM)		12092001	AZ. OSP. UNIV. POLICLINICO TOR VERGATA			20,00%						0		0	0	0	33,33%	5,08%	4,17%	19,15%	10,17%
Ospedale a gestione diretta	12004701	OSP. S.SEBASTIANO FRASCATI	FRASCATI (RM)		12092001	AZ. OSP. UNIV. POLICLINICO TOR VERGATA			19,05%						0		0	0	0	22,73%	8,47%	6,25%	7,32%	8,47%
Ospedale a gestione diretta	12004801	OSP. S.GIUSEPPE MARINO	MARINO (RM)																					
Ospedale a gestione diretta	12004901	OSPEDALE SS. GONFALONE	MONTEROTONDO (RM)		12090501	POLICLINICO A. GEMELLI E C.I.C.			0,00%						0		0	0	0	28,57%	5,88%	6,25%	10,00%	17,65%
Ospedale a gestione diretta	12005101	OSPEDALE CIVILE CONIUGI BERNARDINI	PALESTRINA (RM)		12090601	POLICLINICO UMBERTO I			27,78%						0		0	0	0	0,00%	8,00%	6,38%	0,00%	8,00%
Ospedale a gestione diretta	12005201	OSPEDALE A. ANGELUCCI	SUBIACO (RM)		12090601	POLICLINICO UMBERTO I			7,14%						0		0	0	0	0,00%	0,00%	4,76%	17,86%	38,10%
Ospedale a gestione diretta	12005301	OSPEDALE S. GIOVANNI EVANGELISTA (TIVOLI)	TIVOLI (RM)		12090601	POLICLINICO UMBERTO I	4	I LIVELLO	23,53%						0		0	0	0	16,67%	1,32%	6,85%	11,11%	21,05%
Ospedale a gestione diretta	12005401	OSP. "PAOLO COLOMBO" VELLETRI	VELLETRI (RM)		12092001	AZ. OSP. UNIV. POLICLINICO TOR VERGATA			27,27%						0		0	0	0	0,00%	7,69%	12,50%	1,85%	0,00%
Ospedale a gestione diretta	12005901	OSPEDALE PADRE PIO DI BRACCIANO	BRACCIANO (RM)		12090501	POLICLINICO A. GEMELLI E C.I.C.			18,18%						0		0	0	0	8,33%	7,69%	4,35%	0,00%	7,69%
Ospedale a gestione diretta	12006101	OSPEDALE G. B. GRASSI	ROMA (RM)		12090101	AZ.OSP.SAN CAMILLO-FORLANINI	6	I LIVELLO	20,69%					7	0		0	0	0	22,73%	8,64%	12,50%	22,99%	23,46%
Ospedale A Gestione Diretta	12006501	CENTRO PARAPLEGICI OSTIA "GENNARO DI ROSA"	Roma RM												0			0		0,00%			0,00%	
Ospedale a gestione diretta	12006601	OSPEDALE S. EUGENIO	ROMA (RM)	Spoke	12090101	AZ.OSP.SAN CAMILLO-FORLANINI	6	I LIVELLO	13,60%	12,68%	8,69%	29,70%	26,04%	39	35	38	2	0	0	14,14%	5,13%	22,67%	25,00%	18,23%
Ospedale a gestione diretta	12006602	OSPEDALE CTO.A.ALESINI	ROMA (RM)												0		0	0	0	0,00%	0,00%	33,33%	0,00%	0,00%
Ospedale classificato o assimilato	12007001	OSP. REGINA APOSTOLORUM ALBANO	ALBANO LAZIALE (RM)						10,71%						0			0		0,00%			0,00%	
Ospedale classificato o assimilato	12007101	OSPEDALE SAN PIETRO FATEBENEFRATELLI	ROMA (RM)		12090501	POLICLINICO A. GEMELLI E C.I.C.			0,00%			16,03%	13,52%		0		0	0	0	16,67%	0,00%	5,56%	6,06%	2,04%
Ospedale classificato o assimilato	12007201	OSPEDALE SAN GIOVANNI CALIBITA - FBF	ROMA (RM)		12090101	AZ.OSP.SAN CAMILLO-FORLANINI			2,17%						1		0	0	0	9,09%	4,08%	9,59%	19,48%	10,20%
Ospedale classificato o assimilato	12007301	OSPEDALE SAN CARLO DI NANCY	ROMA (RM)		12090101	AZ.OSP.SAN CAMILLO-FORLANINI			0,00%						0		0	0	0	22,22%	13,33%	0,00%	14,29%	6,67%
Ospedale classificato o assimilato	12007401	OSPEDALE GENERALE 'CRISTO RE'	ROMA (RM)		12090501	POLICLINICO A. GEMELLI E C.I.C.									0		0	0	0	0,00%	0,00%	7,14%	0,00%	0,00%
Ospedale classificato o assimilato	12007501	OSPEDALE ISRAELITICO	ROMA (RM)						4,35%						0			0		0,00%			25,00%	
Ospedale classificato o assimilato	12007601	MADRE GIUSEPPINA VANNINI	ROMA (RM)		12092001	AZ. OSP. UNIV. POLICLINICO TOR VERGATA			27,78%						0		0	0	0	0,00%	5,00%	8,51%	17,39%	5,00%
Casa Di Cura Privata - Accreditata	12007901	CASA DI CURA VILLA DOMELIA S.R.L.	Roma RM						1,92%						0			0		0,00%			0,00%	
Casa Di Cura Privata - Accreditata	12008201	VILLA DELLE QUERCE-POLIGEST	Nemi RM						9,68%						0			0		0,00%			24,24%	
Casa Di Cura Privata - Accreditata	12008701	CASA DI CURA POLICLINICO ITALIA	Roma RM												0			0		0,00%			57,89%	
Casa Di Cura Privata - Accreditata	12008801	I.N.I. SRL DIVISIONE MEDICUS HOTEL	Tivoli RM												0			0		0,00%			0,00%	
Casa Di Cura Privata - Accreditata	12008901	NEUROLOGICAL CLINICAL OF LATINUM ISTITUTO DI NEUROSCIENZE S.R.L.	Roma RM						1,52%	7,83%	5,61%	20,21%	18,74%		0			0		2,86%			20,83%	
Casa di cura privata accreditata	12009601	C.D.C. MADONNA DELLE GRAZIE	VELLETRI (RM)						23,53%						0			0		20,00%			0,00%	
Casa Di Cura Privata - Accreditata	12010401	CASA DI CURA VILLA FULVIA SRL	Roma RM						0,00%						0			0		20,00%			4,17%	
Casa Di Cura Privata - Accreditata	12010501	CASA DI CURA MARCO POLO	Roma RM																					
Casa di cura privata accreditata	12011301	CASA DI CURA VILLA PIA	ROMA (RM)						6,67%				29,77%		0			0		50,00%			2,47%	
Casa di cura privata accreditata	12011501	CASA DI CURA SANTA FAMIGLIA	ROMA (RM)																					
Casa Di Cura Privata - Accreditata	12013001	CASA DI CURA VILLA SANDRA	Roma RM												0			0		0,00%			10,53%	
Casa di cura privata accreditata	12013201	CASA DI CURA GUARNIERI SPA	ROMA (RM)						66,67%						0			0		0,00%			0,00%	
Casa di cura privata accreditata	12013401	CASA DI CURA S.ANNA POMEZIA	POMEZIA (RM)		12090101	AZ.OSP.SAN CAMILLO-FORLANINI			26,67%						0		0	0	0	0,00%	0,00%	3,13%	25,00%	45,45%
Casa Di Cura Privata - Accreditata	12013501	CASA DI CURA MATER MISERICORDIAE	Roma RM												0			0		0,00%			0,00%	
Ospedale Classificato O Assimilato Ai Sensi Dell'art.1 Ultimo Comma Della Legge 132/1968	12013801	OSPEDALE SAN GIOVANNI BATTISTA - ACISMOM	Roma RM												0			0		0,00%			8,65%	
Casa Di Cura Privata - Accreditata	12013901	CLINICA LATINA	Roma RM																					
Casa di cura privata accreditata	12014001	CASA DI CURA SILIGATO	CIVITAVECCHIA (RM)																					
Casa Di Cura Privata - Accreditata	12014301	CONCORDIA HOSPITAL	Roma RM																					
Casa Di Cura Privata - Accreditata	12014601	CASA DI CURA SANTA RITA DA CASCIA	Roma RM																					
Casa di cura privata accreditata	12015701	C.D.C. FABIA MATER	ROMA (RM)																					
Casa di cura privata accreditata	12015901	CASA DI CURA NUOVA VILLA CLAUDIA	ROMA (RM)																					
Casa Di Cura Privata - Accreditata	12016301	CASA DI CURA SAN FELICIANO	Roma RM						0,00%						0			0		0,00%			0,00%	
Casa di cura privata accreditata	12016601	CASA DI CURA NUOVA ITOR	ROMA (RM)						1,74%	2,60%	1,52%	26,96%	20,24%		0			0		0,00%			1,25%	
Casa di cura privata accreditata	12016901	NUOVA CLINICA ANNUNZIATELLA	ROMA (RM)																					
Casa di cura privata accreditata	12017101	CASA DI CURA CITTA' DI ROMA	ROMA (RM)						0,00%															
Casa di cura privata accreditata	12017301	EUROPEAN HOSPITAL	ROMA (RM)												0			0		0,00%			0,00%	
Casa di cura privata accreditata	12017601	C.D.C. I.N.I. SRL	GROTTAFERRATA (RM)						11,90%						0			0		0,00%			17,02%	
Casa di cura privata accreditata	12018001	AURELIA HOSPITAL	ROMA (RM)		12090501	POLICLINICO A. GEMELLI E C.I.C.			16,00%						0		0	0	0	37,50%	12,90%	15,22%	15,91%	16,13%
Casa Di Cura Privata - Accreditata	12019101	CASA DI CURA MERRY HOUSE / CENTRO GERIATRICO ROMA	Roma RM						34,38%						0			0		0,00%			28,57%	
Casa Di Cura Privata - Accreditata	12019701	SANTO VOLTO	Santa Marinella RM												0			0		0,00%			12,50%	
Casa Di Cura Privata - Accreditata	12019901	I.N.I. SRL DIVISIONE VILLA DANTE	Guidonia Montecelio RM												0			0		16,67%			34,15%	
Ospedale a gestione diretta	12020001	OSPEDALE SANTA MARIA GORETTI LATINA	LATINA (LT)	Spoke	12090101	AZ.OSP.SAN CAMILLO-FORLANINI	8	I LIVELLO	17,14%	16,37%	16,03%	17,44%	18,87%	23	24	46	0	45	71	24,04%	4,97%	14,72%	15,06%	12,15%
Ospedale a gestione diretta	12020401	PRESIDIO OSPEDALIERO CENTRO	TERRACINA (LT)		12090101	AZ.OSP.SAN CAMILLO-FORLANINI			12,24%						0	1	0	0	0	37,50%	6,67%	6,19%	0,00%	8,89%
Ospedale a gestione diretta	12020402	SAN GIOVANNI DI DIO FONDI	FONDI (LT)		12090101	AZ.OSP.SAN CAMILLO-FORLANINI			20,00%						0		0	0	0	27,27%	7,14%	11,76%	3,85%	14,29%
Ospedale a gestione diretta	12020601	DONO SVIZZERO FORMIA	FORMIA (LT)		12090101	AZ.OSP.SAN CAMILLO-FORLANINI			17,54%		4,75%	23,01%		3	2	4	0	0	0	19,57%	5,13%	4,70%	7,33%	4,27%
Casa di cura privata accreditata	12020901	CASA DEL SOLE CLINICA TOMMASO COSTA	FORMIA (LT)						29,63%						0			0		0,00%			36,17%	
Casa di cura privata accreditata	12021201	ISTIT CHIR ORTOP TRAUMATOLOGICO	LATINA (LT)												1		0	0	0	12,50%	0,00%	0,00%	14,67%	4,17%
Casa di cura privata accreditata	12021301	CASA DI CURA SAN MARCO	LATINA (LT)												0			0		25,00%			0,00%	

TIPOLOGIA STRUTTURA	CODICE STRUTTURA A 8 CIFRE	DESCRIZIONE STRUTTURA	COMUNE / PROVINCIA	HUB / SPOKE	HUB DI RIFERIMENTO A 8 CIFRE	HUB DI RIFERIMENTO	N POSTI LETTO S.U.	STROKE UNIT (I/II LIVELLO)	Mortalità a 30 gg dal ricovero (PNE) (%)			MACCE ad 1 anno post ictus ischemico (PNE) (%)		ICTUS ISCHEMICO						ICTUS EMORRAGICO		RIABILITAZIONE		
														Trattamento con trombolisi (N trombolisi per struttura)			Trattamento con trombectomia (N trombectomia per struttura)			Trattamento chirurgico dell'ictus subaracnoideo per struttura (%)		Dimissioni con invio a riabilitazione (%)		
									2019	2021	2022	2021	2022	2019	2021	2022	2019	2021	2022	2021	2022	2019	2021	2022
Casa Di Cura Privata - Accreditata	12021401	ISTITUTO FISIOTERAPICO CLARA FRANCESCHINI	Sabaudia LT												0			0		0,00%			20,00%	
Casa di cura privata accreditata	12021501	CASA DI CURA CITTA' DI APRILIA	APRILIA (LT)		12090101	AZ.OSP.SAN CAMILLO-FORLANINI			8,33%					1	1		0	0	0	0,00%	0,00%	15,79%	36,73%	40,00%
Ospedale a gestione diretta	12021601	OSPEDALE F. SPAZIANI FROSINONE	FROSINONE (FR)	Spoke	12092001	AZ. OSP. UNIV. POLICLINICO TOR VERGATA	6	I LIVELLO	16,47%	14,07%	16,89%	18,16%	22,59%	74	95	89	0	0	0	12,35%	5,43%	5,36%	18,01%	22,86%
Ospedale a gestione diretta	12021602	OSPEDALE SAN BENEDETTO ALATRI	ALATRI (FR)		12092001	AZ. OSP. UNIV. POLICLINICO TOR VERGATA			7,69%						0		0	0	0	25,00%	2,38%	5,88%	9,09%	9,52%
Ospedale a gestione diretta	12022601	OSPEDALE CIVILE S.S.TRINITA` N.SEDE SORA	SORA (FR)		12092001	AZ. OSP. UNIV. POLICLINICO TOR VERGATA			20,34%		22,77%				0		0	0	0	8,00%	0,62%	21,74%	8,60%	10,49%
Ospedale a gestione diretta	12022801	OSPEDALE S. SCOLASTICA CASSINO	CASSINO (FR)						17,05%						0		0	0	0	17,14%	6,83%	2,94%	0,00%	6,83%
Casa di cura privata accreditata	12023001	CASA DI CURA PRIVATA S. ANNA S.R.L CASSINO	CASSINO (FR)																					
Casa Di Cura Privata - Accreditata	12023501	CASA DI CURA PRIVATA VILLA SERENA CASSINO	Cassino FR						0,00%						0			0		0,00%			13,56%	
Casa di cura privata accreditata	12023601	CASA DI CURA PRIVATA SANTA TERESA ISOLA DEL LIRI	ISOLA DEL LIRI (FR)																					
Casa Di Cura Privata - Accreditata	12024501	CENTRO RESIDENZIALE MEDICA GROUP	Roma RM												0			0		0,00%			0,00%	
Casa Di Cura Privata - Accreditata	12026201	CASA DI CURA VILLA MARIA IMMACOLATA	Roma RM												0			0		0,00%			0,00%	
Casa Di Cura Privata - Accreditata	12026401	CASA DI CURA VILLA VERDE	Roma RM						0,00%						0			0		0,00%			0,00%	
Ospedale a gestione diretta	12026701	OSPEDALE SANDRO PERTINI	ROMA (RM)		12090601	POLICLINICO UMBERTO I			4,00%						0		0	0	0	18,75%	5,26%	13,70%	7,50%	8,77%
Ospedale a gestione diretta	12027101	STABILIMENTO DI BELCOLLE	VITERBO (VT)	Spoke	12090501	POLICLINICO A. GEMELLI E C.I.C.	6	I LIVELLO	10,00%	7,84%	9,02%	15,36%	15,63%	40	59	89	33	44	51	12,93%	3,51%	0,56%	6,27%	2,34%
Casa Di Cura Privata - Accreditata	12027701	CASA CURA PRIVATA 'SAN RAFFAELE' CASSINO	Cassino FR						18,52%						0			0		25,00%			28,16%	
Casa Di Cura Privata - Accreditata	12027801	CASA DI CURA 'VILLA SILVANA'	Aprilia LT												0			0		0,00%			0,00%	
Casa Di Cura Privata - Accreditata	12027901	I.N.I. DIVISIONE DISTACCATA CITTA' BIANCA	Veroli FR												0			0		0,00%			44,44%	
Casa Di Cura Privata - Accreditata	12028001	CASA DI CURA SAN RAFFAELE MONTECOMPATRI	Montecompatri RM						7,41%						0			0		66,67%			20,83%	
Casa di cura privata accreditata	12028301	C. DI C. 'ISTITUTO CLINICO CARDIOLOGICO'	ROMA (RM)												0			0		0,00%			0,00%	
Casa Di Cura Privata - Accreditata	12028401	NOMENTANA HOSPITAL SRL	Fonte Nuova RM												0			0		100,00%			33,33%	
Ospedale a gestione diretta	12028501	PRESIDIO OSPEDALIERO SAN FILIPPO NERI	ROMA (RM)	Spoke	12090501	POLICLINICO A. GEMELLI E C.I.C.	4	I LIVELLO	5,43%	5,12%	1,39%	18,85%	20,20%	8	6	1	0	1	0	14,81%	3,05%	15,28%	23,46%	18,27%
Ospedale A Gestione Diretta	12028503	PRESIDIO CASSIA SANT' ANDREA	Roma RM																					
Casa Di Cura Privata - Accreditata	12028601	CASA DI CURA VILLA LUANA	Poli RM												0			0		0,00%			33,33%	
Casa di cura privata accreditata	12028801	VILLA TIBERIA HOSPITAL	ROMA (RM)						0,00%						0			0		0,00%			6,06%	
Casa Di Cura Privata - Accreditata	12028901	VILLA DEI PINI ASA SRL	Anzio RM												0			0		50,00%			0,00%	
Casa Di Cura Privata - Accreditata	12029001	CASA DI CURA KAROL WOJTYLA HOSPITAL	Roma RM																					
Casa di cura privata accreditata	12029101	CASA DI CURA SRL "SORA"	SORA (FR)						0,00%						0			0		100,00%			0,00%	
Ospedale a gestione diretta	12029201	Ospedale dei Castelli	ARICCIA (RM)	Spoke	12092001	AZ. OSP. UNIV. POLICLINICO TOR VERGATA	5	I LIVELLO	36,36%		3,63%				0		0	0	0	43,75%	9,15%	8,33%	14,81%	21,13%
Casa Di Cura Privata - Accreditata	12029301	CASA DI CURA VILLA AURORA	Roma RM																					
Casa di cura privata accreditata	12029401	POLICLINICO CASILINO	ROMA (RM)		12092001	AZ. OSP. UNIV. POLICLINICO TOR VERGATA			16,00%						0	2	1	0	0	0,00%	6,98%	22,00%	23,81%	22,09%
Istituto qualificato presidio della U.S.L.	12029501	POLICLINICO LUIGI DI LIEGRO	ROMA (RM)						4,07%	10,97%	13,05%	16,78%	24,04%		0			0		2,33%			33,57%	
Casa di cura privata accreditata	12029601	CASA DI CURA VILLA BETANIA	ROMA (RM)												0			0		50,00%			0,00%	
Casa Di Cura Privata - Accreditata	12029801	CASA DI CURA SALUS INFIRMORUM	Roma RM												0			0		0,00%			0,00%	
Ospedale A Gestione Diretta	12029901	OSPEDALE SAN GIUSEPPE	Albano Laziale RM																					
Casa Di Cura Privata - Accreditata	12030101	CASA DI CURA AUXOLOGICO ROMA - BUON PASTORE	Roma RM												0			0		0,00%			0,00%	
Ospedale Classificato O Assimilato Ai Sensi Dell'art.1 Ultimo Comma Della Legge 132/1968	12030201	OSPEDALE REGINA APOSTOLORUM	Albano Laziale RM												0			0		50,00%			0,00%	
Casa Di Cura Privata - Accreditata	12030401	CASA DI CURA NEPI	Nepi VT																					
Ospedale Classificato O Assimilato Ai Sensi Dell'art.1 Ultimo Comma Della Legge 132/1968	12030501	OSPEDALE FATEBENEFATELLI-ISOLA TIBERINA	Roma RM																					
Casa Di Cura Privata - Accreditata	12032801	CASA DI CURA PRIVATA 'DON CARLO GNOCCHI'	Roma RM												0			0		0,00%			14,29%	
Casa Di Cura Privata - Accreditata	12060601	CASA DI CURA SAN RAFFAELE PORTUENSE	Roma RM												0			0		50,00%			8,11%	
Azienda Ospedaliera	12090101	AZ.OSP.SAN CAMILLO-FORLANINI	ROMA (RM)	Hub	12090101	AZ.OSP.SAN CAMILLO-FORLANINI	12	II LIVELLO	9,78%	11,27%	10,14%	23,53%	27,51%	80	55	70	56	107	113	31,90%	7,03%	13,87%	25,51%	23,24%
Azienda Ospedaliera	12090201	AZIENDA OSP. S.GIOVANNI ADDOLORATA ROMA	ROMA (RM)	Spoke	12090601	POLICLINICO UMBERTO I	6	I LIVELLO	11,92%	13,95%	7,28%	16,36%	24,53%	42	46	45	9	38	46	25,15%	5,90%	9,55%	20,58%	18,96%
Azienda Ospedaliera	12090202	AO S.GIOVANNI ADDOLORATA/POL. MIL CELIO	ROMA (RM)																					
IRCCS privato	12090401	OSPEDALE PEDIATRICO BAMBINO GESU'	ROMA (RM)												0		0	0	0	9,09%	2,94%	0,00%	0,00%	2,94%
IRCCS privato	12090402	OSPEDALE PEDIATRICO BAMBINO GESU' PALIDORO	FIUMICINO (RM)												0		0	0	0	0,00%	0,00%	0,00%	20,00%	0,00%
Istituto Di Ricovero E Cura A Carattere Scientifico - Privato	12090403	OSPEDALE PEDIATRICO BAMBINO GESU' SANTA MARINELLA	Santa Marinella RM												0			0		0,00%			0,00%	
Policlinico universitario privato	12090501	POLICLINICO A. GEMELLI E C.I.C.	ROMA (RM)	Hub	12090501	POLICLINICO A. GEMELLI E C.I.C.	8	II LIVELLO	8,33%	16,79%	8,17%	21,60%	28,49%	88	81	64	100	93	83	19,02%	6,24%	14,35%	15,48%	23,00%
Policlinico universitario privato	12090502	COMPLESSO INTEGRATO COLUMBUS (C.I.C.)	ROMA (RM)						38,46%						0			1		0,00%			4,76%	
Azienda Ospedaliera universitaria integrata con il Servizio Sanitario Nazionale	12090601	POLICLINICO UMBERTO I	ROMA (RM)	Hub	12090601	POLICLINICO UMBERTO I	14	II LIVELLO	8,70%	10,50%	9,29%	21,60%	23,58%	75	60	59	37	119	115	18,90%	5,49%	20,64%	23,09%	23,54%
IRCCS pubblico	12090801	ISTITUTI FISIOTERAPICI OSPITALIERI (IFO)	ROMA (RM)												0			0		0,00%			0,00%	
IRCCS pubblico	12090802	IFO - ISTITUTO SAN GALLICANO	ROMA (RM)																					
Istituto Di Ricovero E Cura A Carattere Scientifico - Fondazione	12090901	I.R.C.C.S. FONDAZIONE SANTA LUCIA	Roma RM												0			0		50,00%			11,45%	
Istituto Di Ricovero E Cura A Carattere Scientifico - Privato	12091001	IRCCS SAN RAFFAELE PISANA	Roma RM						5,00%		17,38%				0			0		0,00%			21,15%	
IRCCS privato	12091101	I.D.I. - FONDAZIONE LUIGI MARIA MONTI	ROMA (RM)						0,00%						0			0		0,00%			0,00%	
Istituto Di Ricovero E Cura A Carattere Scientifico - Fondazione	12091301	IRCCS - FONDAZIONE G.B. BIETTI	Roma RM																					
Policlinico universitario privato	12091501	POLICL. UNIV. CAMPUS BIO MEDICO	ROMA (RM)	Spoke	12090101	AZ.OSP.SAN CAMILLO-FORLANINI	6	I LIVELLO	2,25%	5,10%	4,91%	20,62%	23,13%		7	17	0	0	0	16,67%	2,54%	12,31%	38,06%	32,49%
Istituto Di Ricovero E Cura A Carattere Scientifico - Pubblico	12091801	ISTITUTO NAZIONALE MALATTIE INFETTIVE 'LAZZARO SPALLANZANI' - IRCCS	Roma RM												0			0		0,00%			0,00%	
Azienda Ospedaliera integrata con l'Universita	12091901	AZIENDA OSPEDALIERA SANT'ANDREA	ROMA (RM)	Spoke	12090501	POLICLINICO A. GEMELLI E C.I.C.	6	I LIVELLO	7,25%	11,21%	7,35%	15,49%	22,32%	40	32	44	1	22	45	13,70%	2,57%	21,02%	26,88%	35,38%
Azienda Ospedaliera integrata con l'Universita	12092001	AZ. OSP. UNIV. POLICLINICO TOR VERGATA	ROMA (RM)	Hub	12092001	AZ. OSP. UNIV. POLICLINICO TOR VERGATA	12	II LIVELLO	8,86%	12,05%	11,08%	21,89%	21,42%	82	53	31	157	170	160	25,89%	4,11%	29,47%	28,84%	25,43%

5. Indicatori Rete Trauma

5.1. Ricoveri per patologie traumatiche e postumi di trauma con transito in neurochirurgia e terapia intensiva

Area territoriale	Volume di ricoveri per patologie traumatiche e postumi di trauma	Volume di ricoveri per patologie traumatiche e postumi di trauma		% ricoveri per patologie traumatiche e postumi di trauma con transito in neurochirurgia	% ricoveri per patologie traumatiche e postumi di trauma con transito nei reparti di terapia intensiva
		con transito in neurochirurgia	con transito nei reparti di terapia intensiva		
ASL Frosinone	2.848	31	46	1,09%	1,62%
ASL Latina	4.628	90	428	1,94%	9,25%
ASL Rieti	749	0	26	0,00%	3,47%
ASL Roma 1	14.244	184	777	1,29%	5,45%
ASL Roma 2	7.877	78	487	0,99%	6,18%
ASL Roma 3	4.436	52	230	1,17%	5,18%
ASL Roma 4	844	0	12	0,00%	1,42%
ASL Roma 5	1.636	0	39	0,00%	2,38%
ASL Roma 6	2.704	0	64	0,00%	2,37%
ASL Viterbo	1.822	7	17	0,38%	0,93%
LAZIO	**41.788**	**442**	**2.126**	**1,06%**	**5,09%**

5.2. Tasso di occupazione di posti letto del reparto di neurochirurgia per trauma e post trauma

Area Territoriale	Somma delle giornate di degenza di pazienti con ricovero per patologie traumatiche e postumi di trauma con transito in neurochirurgia	Capacità ricettiva del reparto di neurochirurgia	Tasso di occupazione dei posti letto di neurochirurgia per ricoveri per patologie traumatiche e postumi di trauma
ASL Frosinone	290	2.920	9,93%
ASL Latina	1.020	5.262	19,38%
ASL Rieti	0	0	
ASL Roma 1	2.261	40.910	5,53%
ASL Roma 2	1.241	14.326	8,66%
ASL Roma 3	750	6.935	10,81%
ASL Roma 4	0	0	
ASL Roma 5	0	0	
ASL Roma 6	0	0	
ASL Viterbo	30	2.482	1,21%
LAZIO	**5.592**	**72.836**	**7,68%**

STRUTTURA	ASL	RICOVERI CON TRANSITO IN NEUROCHIRURGIA
OSPEDALE S. EUGENIO	ASL Roma 2	33
NEUROLOGICAL CLINICAL OF LATINUM ISTITUTO DI NEUROSCIENZE S.R.L.	ASL Roma 2	10
OSPEDALE SANTA MARIA GORETTI LATINA	ASL Latina	90
OSPEDALE F. SPAZIANI FROSINONE	ASL Frosinone	30
OSPEDALE SAN BENEDETTO ALATRI	ASL Frosinone	1
STABILIMENTO DI BELCOLLE	ASL Viterbo	7
PRESIDIO OSPEDALIERO SAN FILIPPO NERI	ASL Roma 1	7
AZ.OSP.SAN CAMILLO-FORLANINI	ASL Roma 3	52
AZIENDA OSP. S.GIOVANNI ADDOLORATA ROMA	ASL Roma 1	79
POLICLINICO A. GEMELLI E C.I.C.	ASL Roma 1	25
POLICLINICO UMBERTO I	ASL Roma 1	46
ISTITUTI FISIOTERAPICI OSPITALIERI (IFO)	ASL Roma 1	3
AZIENDA OSPEDALIERA SANT'ANDREA	ASL Roma 1	24
AZ. OSP. UNIV. POLICLINICO TOR VERGATA	ASL Roma 2	35

5.3. Tasso di occupazione di posti letto del reparto di terapia intensiva da trauma e post-trauma

Area Territoriale	Somma delle giornate di degenza di pazienti con ricovero per patologie traumatiche e postumi di trauma con transito in terapia intensiva	Capacità ricettiva del reparto di terapia intensiva	**Tasso di occupazione dei posti letto di terapia intensiva per ricoveri per patologie traumatiche e postumi di trauma**
ASL Frosinone	337	10.524	3,20%
ASL Latina	997	10.646	9,37%
ASL Rieti	112	2.920	3,84%
ASL Roma 1	7.468	143.633	5,20%
ASL Roma 2	2.433	30.690	7,93%
ASL Roma 3	3.847	35.679	10,78%
ASL Roma 4	213	2.190	9,73%
ASL Roma 5	158	6.479	2,44%
ASL Roma 6	221	6.600	3,35%
ASL Viterbo	210	5.262	3,99%
LAZIO	**15.996**	**254.624**	**6,28%**

STRUTTURA	ASL	RICOVERI CON TRANSITO IN TERAPIA INTENSIVA
PRESIDIO S.CAMILLO DE LELLIS DI RIETI	ASL Rieti	26
OSPEDALE SANTO SPIRITO	ASL Roma 1	52
OSP. ANZIO-NETTUNO	ASL Roma 6	25
OSPEDALE SAN PAOLO	ASL Roma 4	12
OSPEDALE L.PARODI DELFINO	ASL Roma 5	7
OSPEDALE S. GIOVANNI EVANGELISTA (TIVOLI)	ASL Roma 5	32
OSP. 'PAOLO COLOMBO' VELLETRI	ASL Roma 6	23
OSPEDALE G. B. GRASSI	ASL Roma 3	21
OSPEDALE S. EUGENIO	ASL Roma 2	10
OSPEDALE CTO.A.ALESINI	ASL Roma 2	128
OSPEDALE SAN PIETRO FATEBENEFRATELLI	ASL Roma 1	59
OSPEDALE SAN CARLO DI NANCY	ASL Roma 1	6
OSPEDALE GENERALE 'CRISTO RE'	ASL Roma 1	20
MADRE GIUSEPPINA VANNINI	ASL Roma 2	7
EUROPEAN HOSPITAL	ASL Roma 3	1
AURELIA HOSPITAL	ASL Roma 1	55
OSPEDALE SANTA MARIA GORETTI LATINA	ASL Latina	14
DONO SVIZZERO FORMIA	ASL Latina	12
ISTIT CHIR ORTOP TRAUMATOLOGICO	ASL Latina	402
OSPEDALE F. SPAZIANI FROSINONE	ASL Frosinone	7
OSPEDALE SAN BENEDETTO ALATRI	ASL Frosinone	26
OSPEDALE CIVILE S.S.TRINITA` N.SEDE SORA	ASL Frosinone	6
OSPEDALE S. SCOLASTICA CASSINO	ASL Frosinone	7
OSPEDALE SANDRO PERTINI	ASL Roma 2	55
STABILIMENTO DI BELCOLLE	ASL Viterbo	17
PRESIDIO OSPEDALIERO SAN FILIPPO NERI	ASL Roma 1	66
Ospedale dei Castelli	ASL Roma 6	16
POLICLINICO CASILINO	ASL Roma 2	218
OSPEDALE FATEBENEFATELLI-ISOLA TIBERINA	ASL Roma 1	7
AZ.OSP.SAN CAMILLO-FORLANINI	ASL Roma 3	207
AZIENDA OSP. S.GIOVANNI ADDOLORATA ROMA	ASL Roma 1	93
OSPEDALE PEDIATRICO BAMBINO GESU'	ASL Roma 1	14
OSPEDALE PEDIATRICO BAMBINO GESU' PALIDORO	ASL Roma 3	1
POLICLINICO A. GEMELLI E C.I.C.	ASL Roma 1	248
COMPLESSO INTEGRATO COLUMBUS (C.I.C.)	ASL Roma 1	1
POLICLINICO UMBERTO I	ASL Roma 1	109
ISTITUTI FISIOTERAPICI OSPITALIERI (IFO)	ASL Roma 1	1
POLICL. UNIV. CAMPUS BIO MEDICO	ASL Roma 2	11
AZIENDA OSPEDALIERA SANT'ANDREA	ASL Roma 1	46
AZ. OSP. UNIV. POLICLINICO TOR VERGATA	ASL Roma 2	58

6. Anagrafica Rete Trauma

Di seguito, si riporta, per la Rete Trauma, l'anagrafica delle strutture della Regione con l'indicazione di: Hub/Spoke ove formalizzato dalla Regione, l'hub di afferenza per gli spoke, la classificazione in CTS/CTZ/PST (come da DM 70/15) e i volumi di produzione per gli anni 2019, 2021 e 2022, calcolati secondo i protocolli illustrati nella metodologia.

TIPOLOGIA STRUTTURA	CODICE STRUTTURA A 8 CIFRE	DESCRIZIONE STRUTTURA	COMUNE / PROVINCIA	HUB / SPOKE	HUB DI RIFERIMENTO A 8 CIFRE	HUB DI RIFERIMENTO	CLASSIFICAZIONE (CTS/ CTZ/ PST)	Volume di ricoveri per patologie traumatiche e postumi di trauma (SDO) (N)			di cui ricoveri in T.I. e rianimazione (N)			di cui ricoveri in Neurochirurgia (N)		
								2019	2021	2022	2019	2021	2022	2019	2021	2022
Ospedale a gestione diretta	12000201	OSPEDALE DI ACQUAPENDENTE	ACQUAPENDENTE (VT)		12090501	POLICLINICO A. GEMELLI E C.I.C.		9	6	13	0	0	0	0	0	0
Ospedale a gestione diretta	12000301	OSPEDALE DI CIVITACASTELLANA	CIVITA CASTELLANA (VT)		12090501	POLICLINICO A. GEMELLI E C.I.C.		461	323	247	0	0	0	0	0	0
Ospedale a gestione diretta	12000701	OSPEDALE DI TARQUINIA	TARQUINIA (VT)		12090501	POLICLINICO A. GEMELLI E C.I.C.		302	292	441	0	0	0	0	0	0
Casa Di Cura Privata - Accreditata	12001401	NUOVA SANTA TERESA DEL BAMBIN GESU'	Viterbo VT					6	47	53	0	0	0	0	0	0
Casa Di Cura Privata - Accreditata	12001501	VILLA IMMACOLATA	Viterbo VT					322	203	281	0	0	0	0	0	0
Ospedale a gestione diretta	12001901	PRESIDIO S.CAMILLO DE LELLIS DI RIETI	RIETI (RI)	Spoke	12090501	POLICLINICO A. GEMELLI E C.I.C.	PST	380	650	749	19	47	26	0	0	0
Ospedale a gestione diretta	12002601	OSPEDALE SANTO SPIRITO	ROMA (RM)	Spoke	12090101	AZ.OSP.SAN CAMILLO-FORLANINI	PST	807	683	769	44	58	52	0	0	0
Ospedale a gestione diretta	12003001	OSPEDALE REGIONALE OFTALMICO	ROMA (RM)		12090101	AZ.OSP.SAN CAMILLO-FORLANINI		41	79	59	0	0	0	0	0	0
Ospedale A Gestione Diretta	12003601	OSPEDALE VILLA ALBANI ANZIO	Anzio RM					6	2	12	0	0	0	0	0	0
Ospedale a gestione diretta	12004301	OSP. ANZIO-NETTUNO	ANZIO (RM)	Spoke	12090101	AZ.OSP.SAN CAMILLO-FORLANINI	PST	314	353	443	14	17	25	0	0	0
Ospedale a gestione diretta	12004501	OSPEDALE SAN PAOLO	CIVITAVECCHIA (RM)	Spoke	12090501	POLICLINICO A. GEMELLI E C.I.C.	PST	502	575	628	29	23	12	0	0	0
Ospedale a gestione diretta	12004601	OSPEDALE L.PARODI DELFINO	COLLEFERRO (RM)	Spoke	12090601	POLICLINICO UMBERTO I	PST	459	415	486	9	9	7	0	0	0
Ospedale a gestione diretta	12004701	OSP. S.SEBASTIANO FRASCATI	FRASCATI (RM)	Spoke	12090601	POLICLINICO UMBERTO I	PST	288	278	319	0	0	0	0	0	0
Ospedale a gestione diretta	12004801	OSP. S.GIUSEPPE MARINO	MARINO (RM)					7	14	21	0	0	0	0	0	0
Ospedale a gestione diretta	12004901	OSPEDALE SS. GONFALONE	MONTEROTONDO (RM)		12090501	POLICLINICO A. GEMELLI E C.I.C.		27	33	44	0	0	0	0	0	0
Ospedale a gestione diretta	12005101	OSPEDALE CIVILE CONIUGI BERNARDINI	PALESTRINA (RM)	Spoke	12090601	POLICLINICO UMBERTO I	PST	318	31	60	0	0	0	0	0	0
Ospedale a gestione diretta	12005201	OSPEDALE A. ANGELUCCI	SUBIACO (RM)		12090601	POLICLINICO UMBERTO I		39	32	32	0	0	0	0	0	0
Ospedale a gestione diretta	12005301	OSPEDALE S. GIOVANNI EVANGELISTA (TIVOLI)	TIVOLI (RM)	Spoke	12090601	POLICLINICO UMBERTO I	PST	571	371	565	60	9	32	0	0	0
Ospedale a gestione diretta	12005401	OSP. 'PAOLO COLOMBO' VELLETRI	VELLETRI (RM)	Spoke	12090601	POLICLINICO UMBERTO I	PST	249	301	289	17	21	23	0	0	0
Ospedale a gestione diretta	12005901	OSPEDALE PADRE PIO DI BRACCIANO	BRACCIANO (RM)		12090501	POLICLINICO A. GEMELLI E C.I.C.		388	230	213	0	0	0	0	0	0
Ospedale a gestione diretta	12006101	OSPEDALE G. B. GRASSI	ROMA (RM)	Spoke	12090101	AZ.OSP.SAN CAMILLO-FORLANINI	PST	816	664	674	17	14	21	0	0	0
Ospedale A Gestione Diretta	12006501	CENTRO PARAPLEGICI OSTIA "GENNARO DI ROSA"	Roma RM					0	8	17	0	0	0	0	0	0
Ospedale a gestione diretta	12006601	OSPEDALE S. EUGENIO	ROMA (RM)	Hub	12090101	AZ.OSP.SAN CAMILLO-FORLANINI	CTZ	877	856	916	7	7	10	28	30	33
Ospedale a gestione diretta	12006602	OSPEDALE CTO.A.ALESINI	ROMA (RM)		12090101	AZ.OSP.SAN CAMILLO-FORLANINI		1495	1680	1570	113	141	128	0	0	0
Ospedale classificato o assimilato	12007001	OSP. REGINA APOSTOLORUM ALBANO	ALBANO LAZIALE (RM)						1			0			0	
Ospedale classificato o assimilato	12007101	OSPEDALE SAN PIETRO FATEBENEFRATELLI	ROMA (RM)	Spoke	12090501	POLICLINICO A. GEMELLI E C.I.C.	PST	568	838	853	25	35	59	0	0	0
Ospedale classificato o assimilato	12007201	OSPEDALE SAN GIOVANNI CALIBITA - FBF	ROMA (RM)	Spoke	12090101	AZ.OSP.SAN CAMILLO-FORLANINI	PST		441			18			0	
Ospedale classificato o assimilato	12007301	OSPEDALE SAN CARLO DI NANCY	ROMA (RM)		12090101	AZ.OSP.SAN CAMILLO-FORLANINI		465	506	542	4	10	6	0	0	0
Ospedale classificato o assimilato	12007401	OSPEDALE GENERALE 'CRISTO RE'	ROMA (RM)		12090501	POLICLINICO A. GEMELLI E C.I.C.		352	420	341	18	27	20	0	0	0
Ospedale classificato o assimilato	12007501	OSPEDALE ISRAELITICO	ROMA (RM)					267	257	353	0	0	0	0	0	0
Ospedale classificato o assimilato	12007601	MADRE GIUSEPPINA VANNINI	ROMA (RM)	Spoke	12090601	POLICLINICO UMBERTO I	PST	807	326	523	8	7	7	0	0	0
Casa Di Cura Privata - Accreditata	12007901	CASA DI CURA VILLA DOMELIA S.R.L.	Roma RM					21	2	4	0	0	0	0	0	0
Casa Di Cura Privata - Accreditata	12008201	VILLA DELLE QUERCE-POLIGEST	Nemi RM					280	194	306	0	0	0	0	0	0
Casa Di Cura Privata - Accreditata	12008701	CASA DI CURA POLICLINICO ITALIA	Roma RM					345	282	335	0	0	0	0	0	0
Casa Di Cura Privata - Accreditata	12008801	I.N.I. SRL DIVISIONE MEDICUS HOTEL	Tivoli RM					166	78	105	0	0	0	0	0	0
Casa Di Cura Privata - Accreditata	12008901	NEUROLOGICAL CLINICAL OF LATINUM ISTITUTO DI NEUROSCIENZE S.R.L.	Roma RM					104	31	43	1	1	0	5	11	10
Casa di cura privata accreditata	12009601	C.D.C. MADONNA DELLE GRAZIE	VELLETRI (RM)					74	76	101	0	0	0	0	0	0
Casa Di Cura Privata - Accreditata	12010401	CASA DI CURA VILLA FULVIA SRL	Roma RM					613	252	268	0	0	0	0	0	0
Casa Di Cura Privata - Accreditata	12010501	CASA DI CURA MARCO POLO	Roma RM					0	0	0	0	0	0	0	0	0
Casa di cura privata accreditata	12011301	CASA DI CURA VILLA PIA	ROMA (RM)					21	24	32	0	0	0	0	0	0
Casa di cura privata accreditata	12011501	CASA DI CURA SANTA FAMIGLIA	ROMA (RM)					1	0	0	0	0	0	0	0	0
Casa Di Cura Privata - Accreditata	12013001	CASA DI CURA VILLA SANDRA	Roma RM					93	76	89	0	0	0	0	0	0
Casa di cura privata accreditata	12013201	CASA DI CURA GUARNIERI SPA	ROMA (RM)					20	18	7	0	0	0	0	0	0
Casa di cura privata accreditata	12013401	CASA DI CURA S.ANNA POMEZIA	POMEZIA (RM)		12090101	AZ.OSP.SAN CAMILLO-FORLANINI		456	351	382	0	0	0	0	0	0
Casa Di Cura Privata - Accreditata	12013501	CASA DI CURA MATER MISERICORDIAE	Roma RM					92	56	56	0	0	0	0	0	0
Ospedale Classificato O Assimilato Ai Sensi Dell'art.1 Ultimo Comma Della Legge 132/1968	12013801	OSPEDALE SAN GIOVANNI BATTISTA - ACISMOM	Roma RM					393	213	314	0	0	0	0	0	0
Casa Di Cura Privata - Accreditata	12013901	CLINICA LATINA	Roma RM					2	0	0	0	0	0	0	0	0
Casa di cura privata accreditata	12014001	CASA DI CURA SILIGATO	CIVITAVECCHIA (RM)						1			0			0	
Casa Di Cura Privata - Accreditata	12014301	CONCORDIA HOSPITAL	Roma RM					190	305	322	0	0	0	0	0	0
Casa Di Cura Privata - Accreditata	12014601	CASA DI CURA SANTA RITA DA CASCIA	Roma RM					123	95	97	0	0	0	0	0	0
Casa di cura privata accreditata	12015701	C.D.C. FABIA MATER	ROMA (RM)					0	20	15	0	0	0	0	0	0
Casa di cura privata accreditata	12015901	CASA DI CURA NUOVA VILLA CLAUDIA	ROMA (RM)					1	5	0	0	0	0	0	0	0
Casa Di Cura Privata - Accreditata	12016301	CASA DI CURA SAN FELICIANO	Roma RM					211	158	173	0	0	0	0	0	0
Casa di cura privata accreditata	12016601	CASA DI CURA NUOVA ITOR	ROMA (RM)					241	162	118	0	0	0	0	0	0
Casa di cura privata accreditata	12016901	NUOVA CLINICA ANNUNZIATELLA	ROMA (RM)					2	0	0	0	0	0	0	0	0
Casa di cura privata accreditata	12017101	CASA DI CURA CITTA' DI ROMA	ROMA (RM)					15	0	3	0	0	0	0	0	0
Casa di cura privata accreditata	12017301	EUROPEAN HOSPITAL	ROMA (RM)					136	42	94	1	0	1	3	0	0
Casa di cura privata accreditata	12017601	C.D.C. I.N.I. SRL	GROTTAFERRATA (RM)					170	215	146	0	0	0	0	0	0
Casa di cura privata accreditata	12018001	AURELIA HOSPITAL	ROMA (RM)	Spoke	12090501	POLICLINICO A. GEMELLI E C.I.C.	PST	1027	950	949	49	53	55	0	0	0
Casa Di Cura Privata - Accreditata	12019101	CASA DI CURA MERRY HOUSE / CENTRO GERIATRICO ROMA	Roma RM					7	5	17	0	0	0	0	0	0
Casa Di Cura Privata - Accreditata	12019701	SANTO VOLTO	Santa Marinella RM					18	3		0	0		0	0	
Casa Di Cura Privata - Accreditata	12019901	I.N.I. SRL DIVISIONE VILLA DANTE	Guidonia Montecelio RM					51	92	80	0	0	0	0	0	0
Ospedale a gestione diretta	12020001	OSPEDALE SANTA MARIA GORETTI LATINA	LATINA (LT)	Hub	12090101	AZ.OSP.SAN CAMILLO-FORLANINI	CTZ	738	629	778	24	26	14	120	82	90
Ospedale a gestione diretta	12020401	PRESIDIO OSPEDALIERO CENTRO	TERRACINA (LT)	Spoke	12090101	AZ.OSP.SAN CAMILLO-FORLANINI	PST	770	464	483	0	0	0	0	0	0
Ospedale a gestione diretta	12020402	SAN GIOVANNI DI DIO FONDI	FONDI (LT)		12090101	AZ.OSP.SAN CAMILLO-FORLANINI		2	1	2	0	0	0	0	0	0
Ospedale a gestione diretta	12020601	DONO SVIZZERO FORMIA	FORMIA (LT)	Spoke	12090101	AZ.OSP.SAN CAMILLO-FORLANINI	PST	529	559	634	9	10	12	0	0	0
Casa di cura privata accreditata	12020901	CASA DEL SOLE CLINICA TOMMASO COSTA	FORMIA (LT)					73	85	93	0	0	0	0	0	0
Casa di cura privata accreditata	12021201	ISTIT CHIR ORTOP TRAUMATOLOGICO	LATINA (LT)	Spoke	12090101	AZ.OSP.SAN CAMILLO-FORLANINI	PST	2056	2017	2087	307	360	402	0	0	0
Casa di cura privata accreditata	12021301	CASA DI CURA SAN MARCO	LATINA (LT)					0	7	10	0	0	0	0	0	0

TIPOLOGIA STRUTTURA	CODICE STRUTTURA A 8 CIFRE	DESCRIZIONE STRUTTURA	COMUNE / PROVINCIA	HUB / SPOKE	HUB DI RIFERIMENTO A 8 CIFRE	HUB DI RIFERIMENTO	CLASSIFICAZIONE (CTS/ CTZ/ PST)	Volume di ricoveri per patologie traumatiche e postumi di trauma (SDO) (N)			di cui ricoveri in T.I. e rianimazione (N)			di cui ricoveri in Neurochirurgia (N)		
								2019	2021	2022	2019	2021	2022	2019	2021	2022
Casa Di Cura Privata - Accreditata	12021401	ISTITUTO FISIOTERAPICO CLARA FRANCESCHINI	Sabaudia LT					229	145	155	0	0	0	0	0	0
Casa di cura privata accreditata	12021501	CASA DI CURA CITTA' DI APRILIA	APRILIA (LT)	Spoke	12090101	AZ.OSP.SAN CAMILLO-FORLANINI	PST	287	401	283	0	0	0	0	0	0
Ospedale a gestione diretta	12021601	OSPEDALE F. SPAZIANI FROSINONE	FROSINONE (FR)	Hub	12090601	POLICLINICO UMBERTO I	CTZ	971	114	208	7	9	7	28	16	30
Ospedale a gestione diretta	12021602	OSPEDALE SAN BENEDETTO ALATRI	ALATRI (FR)		12090601	POLICLINICO UMBERTO I		131	754	947	0	22	26	0	0	1
Ospedale a gestione diretta	12022601	OSPEDALE CIVILE S.S.TRINITA` N.SEDE SORA	SORA (FR)	Spoke	12090601	POLICLINICO UMBERTO I	PST	573	433	450	6	10	6	0	0	0
Ospedale a gestione diretta	12022801	OSPEDALE S. SCOLASTICA CASSINO	CASSINO (FR)	Spoke	12090601	POLICLINICO UMBERTO I	PST	630	585	653	14	8	7	0	0	0
Casa di cura privata accreditata	12023001	CASA DI CURA PRIVATA S. ANNA S.R.L CASSINO	CASSINO (FR)					8	8	5	0	0	0	0	0	0
Casa Di Cura Privata - Accreditata	12023501	CASA DI CURA PRIVATA VILLA SERENA CASSINO	Cassino FR					0	9	9	0	0	0	0	0	0
Casa di cura privata accreditata	12023601	CASA DI CURA PRIVATA SANTA TERESA ISOLA DEL LIRI	ISOLA DEL LIRI (FR)					141	258	275	0	0	0	0	0	0
Casa Di Cura Privata - Accreditata	12024501	CENTRO RESIDENZIALE MEDICA GROUP	Roma RM						0	19		0	0		0	0
Casa Di Cura Privata - Accreditata	12026201	CASA DI CURA VILLA MARIA IMMACOLATA	Roma RM					70	42	44	0	0	0	0	0	0
Casa Di Cura Privata - Accreditata	12026401	CASA DI CURA VILLA VERDE	Roma RM					236	116	109	0	0	0	0	0	0
Ospedale a gestione diretta	12026701	OSPEDALE SANDRO PERTINI	ROMA (RM)	Spoke	12090601	POLICLINICO UMBERTO I	PST	779	810	865	22	31	55	0	0	0
Ospedale a gestione diretta	12027101	STABILIMENTO DI BELCOLLE	VITERBO (VT)	Hub	12090501	POLICLINICO A. GEMELLI E C.I.C.	CTZ	1151	937	786	20	16	17	18	5	7
Casa Di Cura Privata - Accreditata	12027701	CASA CURA PRIVATA 'SAN RAFFAELE' CASSINO	Cassino FR					379	225	258	0	0	0	0	0	0
Casa Di Cura Privata - Accreditata	12027801	CASA DI CURA 'VILLA SILVANA'	Aprilia LT					114	72	103	0	0	0	0	0	0
Casa Di Cura Privata - Accreditata	12027901	I.N.I. DIVISIONE DISTACCATA CITTA' BIANCA	Veroli FR					1	8	29	0	0	0	0	0	0
Casa Di Cura Privata - Accreditata	12028001	CASA DI CURA SAN RAFFAELE MONTECOMPATRI	Montecompatri RM					85	67	95	0	0	0	0	0	0
Casa di cura privata accreditata	12028301	C. DI C. 'ISTITUTO CLINICO CARDIOLOGICO'	ROMA (RM)					4	0	0	0	0	0	0	0	0
Casa Di Cura Privata - Accreditata	12028401	NOMENTANA HOSPITAL SRL	Fonte Nuova RM					267	106	204	0	0	0	0	0	0
Ospedale a gestione diretta	12028501	PRESIDIO OSPEDALIERO SAN FILIPPO NERI	ROMA (RM)	Spoke	12090501	POLICLINICO A. GEMELLI E C.I.C.	PST	788	472	602	107	71	66	14	14	7
Ospedale A Gestione Diretta	12028503	PRESIDIO CASSIA SANT' ANDREA	Roma RM					0	0	0	0	0	0	0	0	0
Casa Di Cura Privata - Accreditata	12028601	CASA DI CURA VILLA LUANA	Poli RM					0	1	60	0	0	0	0	0	0
Casa di cura privata accreditata	12028801	VILLA TIBERIA HOSPITAL	ROMA (RM)					15	16	30	0	0	0	0	0	0
Casa Di Cura Privata - Accreditata	12028901	VILLA DEI PINI ASA SRL	Anzio RM					187	71	140	0	0	0	0	0	0
Casa Di Cura Privata - Accreditata	12029001	CASA DI CURA KAROL WOJTYLA HOSPITAL	Roma RM					24	35	9	0	0	0	0	0	0
Casa di cura privata accreditata	12029101	CASA DI CURA SRL "SORA"	SORA (FR)					3	7	14	0	0	0	0	0	0
Ospedale a gestione diretta	12029201	Ospedale dei Castelli	ARICCIA (RM)	Spoke	12090601	POLICLINICO UMBERTO I	PST	410	201	443	46	6	16	0	0	0
Casa Di Cura Privata - Accreditata	12029301	CASA DI CURA VILLA AURORA	Roma RM					248	103	115	0	0	0	0	0	0
Casa di cura privata accreditata	12029401	POLICLINICO CASILINO	ROMA (RM)	Spoke	12090601	POLICLINICO UMBERTO I	PST	776	896	895	64	138	218	0	0	0
Istituto qualificato presidio della U.S.L.	12029501	POLICLINICO LUIGI DI LIEGRO	ROMA (RM)					111	220	191	0	0	0	0	0	0
Casa di cura privata accreditata	12029601	CASA DI CURA VILLA BETANIA	ROMA (RM)						167	197		0	0		0	0
Casa Di Cura Privata - Accreditata	12029801	CASA DI CURA SALUS INFIRMORUM	Roma RM						171	168		0	0		0	0
Ospedale A Gestione Diretta	12029901	OSPEDALE SAN GIUSEPPE	Albano Laziale RM						0			0			0	
Casa Di Cura Privata - Accreditata	12030101	CASA DI CURA AUXOLOGICO ROMA - BUON PASTORE	Roma RM						45	50		0	0		0	0
Ospedale Classificato O Assimilato Ai Sensi Dell'art.1 Ultimo Comma Della Legge 132/1968	12030201	OSPEDALE REGINA APOSTOLORUM	Albano Laziale RM						1	7		0	0		0	0
Casa Di Cura Privata - Accreditata	12030401	CASA DI CURA NEPI	Nepi VT							1			0			0
Ospedale Classificato O Assimilato Ai Sensi Dell'art.1 Ultimo Comma Della Legge 132/1968	12030501	OSPEDALE FATEBENEFATELLI-ISOLA TIBERINA	Roma RM							191			7			0
Casa Di Cura Privata - Accreditata	12032801	CASA DI CURA PRIVATA 'DON CARLO GNOCCHI'	Roma RM					23	52	42	0	0	0	0	0	0
Casa Di Cura Privata - Accreditata	12060601	CASA DI CURA SAN RAFFAELE PORTUENSE	Roma RM					255	239	249	0	0	0	0	0	0
Azienda Ospedaliera	12090101	AZ.OSP.SAN CAMILLO-FORLANINI	ROMA (RM)	Hub	12090101	AZ.OSP.SAN CAMILLO-FORLANINI	CTS	1729	1779	1849	151	223	207	45	51	52
Azienda Ospedaliera	12090201	AZIENDA OSP. S.GIOVANNI ADDOLORATA ROMA	ROMA (RM)	Hub	12090601	POLICLINICO UMBERTO I	CTZ	534	2011	1875	8	125	93	33	145	79
Azienda Ospedaliera	12090202	AO S.GIOVANNI ADDOLORATA/POL. MIL CELIO	ROMA (RM)					7	0	11	0	0	0	0	0	0
IRCCS privato	12090401	OSPEDALE PEDIATRICO BAMBINO GESU'	ROMA (RM)					1314	1582	1543	3	11	14	0	0	0
IRCCS privato	12090402	OSPEDALE PEDIATRICO BAMBINO GESU' PALIDORO	FIUMICINO (RM)					341	359	372	1	5	1	0	0	0
Istituto Di Ricovero E Cura A Carattere Scientifico - Privato	12090403	OSPEDALE PEDIATRICO BAMBINO GESU' SANTA MARINELLA	Santa Marinella RM					0	2	3	0	0	0	0	0	0
Policlinico universitario privato	12090501	POLICLINICO A. GEMELLI E C.I.C.	ROMA (RM)	Hub	12090501	POLICLINICO A. GEMELLI E C.I.C.	CTS	1773	2327	2380	336	286	248	56	30	25
Policlinico universitario privato	12090502	COMPLESSO INTEGRATO COLUMBUS (C.I.C.)	ROMA (RM)					1587	12	136	29	1	1	0	0	0
Azienda Ospedaliera universitaria integrata con il Servizio Sanitario Nazionale	12090601	POLICLINICO UMBERTO I	ROMA (RM)	Hub	12090601	POLICLINICO UMBERTO I	CTS	1966	1397	1648	113	57	109	61	39	46
IRCCS pubblico	12090801	ISTITUTI FISIOTERAPICI OSPITALIERI (IFO)	ROMA (RM)					3	14	28	1	1	1	0	0	3
IRCCS pubblico	12090802	IFO - ISTITUTO SAN GALLICANO	ROMA (RM)					0	0	0	0	0	0	0	0	0
Istituto Di Ricovero E Cura A Carattere Scientifico - Fondazione	12090901	I.R.C.C.S. FONDAZIONE SANTA LUCIA	Roma RM					186	136	113	0	0	0	0	0	0
Istituto Di Ricovero E Cura A Carattere Scientifico - Privato	12091001	IRCCS SAN RAFFAELE PISANA	Roma RM					153	167	138	0	0	0	0	0	0
IRCCS privato	12091101	I.D.I. - FONDAZIONE LUIGI MARIA MONTI	ROMA (RM)					26	16	9	0	0	0	0	0	0
Istituto Di Ricovero E Cura A Carattere Scientifico - Fondazione	12091301	IRCCS - FONDAZIONE G.B. BIETTI	Roma RM							0			0			0
Policlinico universitario privato	12091501	POLICL. UNIV. CAMPUS BIO MEDICO	ROMA (RM)	Spoke	12090101	AZ.OSP.SAN CAMILLO-FORLANINI	PST	485	737	914	2	11	11	0	0	0
Istituto Di Ricovero E Cura A Carattere Scientifico - Pubblico	12091801	ISTITUTO NAZIONALE MALATTIE INFETTIVE 'LAZZARO SPALLANZANI' - IRCCS	Roma RM					1	1	0	1	0	0	0	0	0
Azienda Ospedaliera integrata con l'Universita	12091901	AZIENDA OSPEDALIERA SANT'ANDREA	ROMA (RM)	Spoke	12090501	POLICLINICO A. GEMELLI E C.I.C.	PST	970	876	988	72	44	46	45	36	24
Azienda Ospedaliera integrata con l'Universita	12092001	AZ. OSP. UNIV. POLICLINICO TOR VERGATA	ROMA (RM)	Hub	12090601	POLICLINICO UMBERTO I	CTZ	1276	1002	1224	44	27	58	30	29	35

7. Indicatori Rete Emergenza - Urgenza

7.1. Accessi alla rete per colore triage

Area Territoriale	Nr. accessi con codice BIANCO	Nr. accessi con codice VERDE	Nr. accessi con codice GIALLO	Nr. accessi con codice ROSSO
ASL Viterbo	1.731	33.927	33.661	4.712
ASL Rieti	308	8.337	14.330	1.857
ASL Latina	2.536	72.092	93.444	7.304
ASL Frosinone	1.135	41.674	64.976	4.301
ASL Roma 1	27.746	215.621	273.392	23.707
ASL Roma 2	4.650	85.086	177.326	13.410
ASL Roma 3	5.192	70.241	54.142	6.664
ASL Roma 4	1.120	13.273	19.202	1.620
ASL Roma 5	1.284	33.292	49.820	4.063
ASL Roma 6	1.593	50.121	62.274	4.372
LAZIO	**47.295**	**623.664**	**842.567**	**72.010**

7.2. Proporzione di accessi con triage medico bianco seguiti dal ricovero del paziente

Area Territoriale	Nr. accessi con triage medico bianco	Nr. accessi con triage medico bianco seguiti da ricovero del paziente	% accessi con triage medico bianco seguiti da ricovero del paziente
ASL Viterbo	1.075	7	0,65%
ASL Rieti	269	2	0,74%
ASL Latina	1.120	7	0,63%
ASL Frosinone	1.460	11	0,75%
ASL Roma 1	15.702	190	1,21%
ASL Roma 2	2.991	74	2,47%
ASL Roma 3	2.333	27	1,16%
ASL Roma 4	380	3	0,79%
ASL Roma 5	888	2	0,23%
ASL Roma 6	8.197	200	2,44%
LAZIO	**34.415**	**523**	**1,52%**

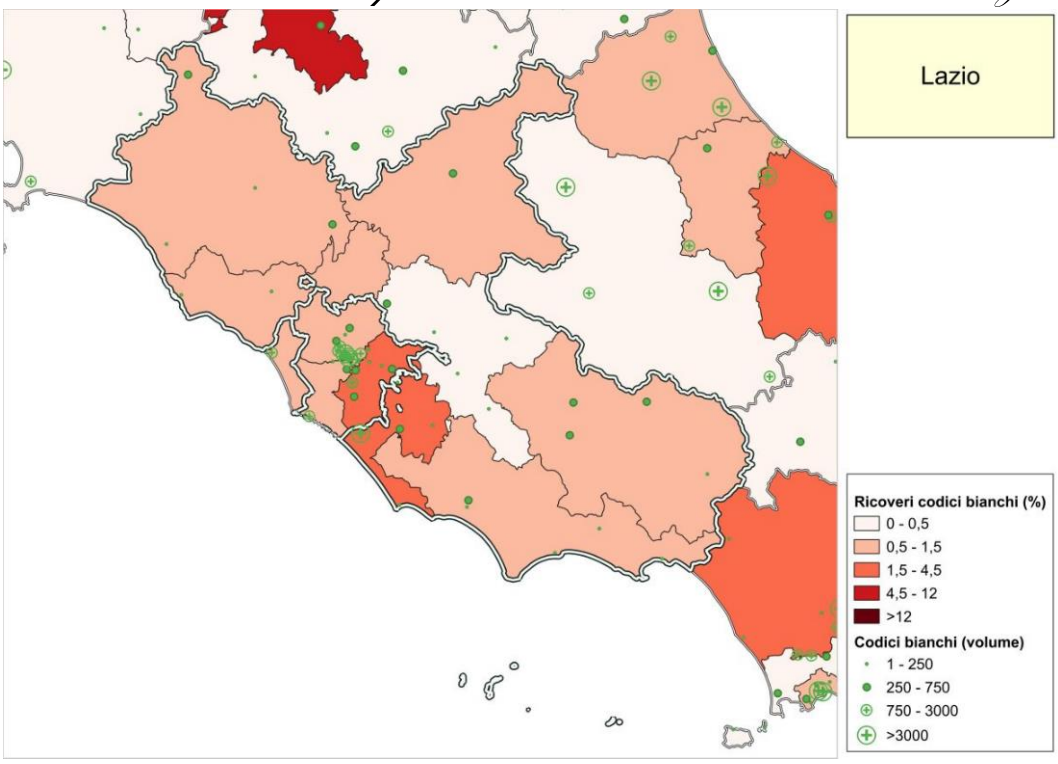
Lazio
Ricoveri codici bianchi (%)
0 - 0,5
0,5 - 1,5
1,5 - 4,5
4,5 - 12
>12
Codici bianchi (volume)
1 - 250
250 - 750
750 - 3000
>3000

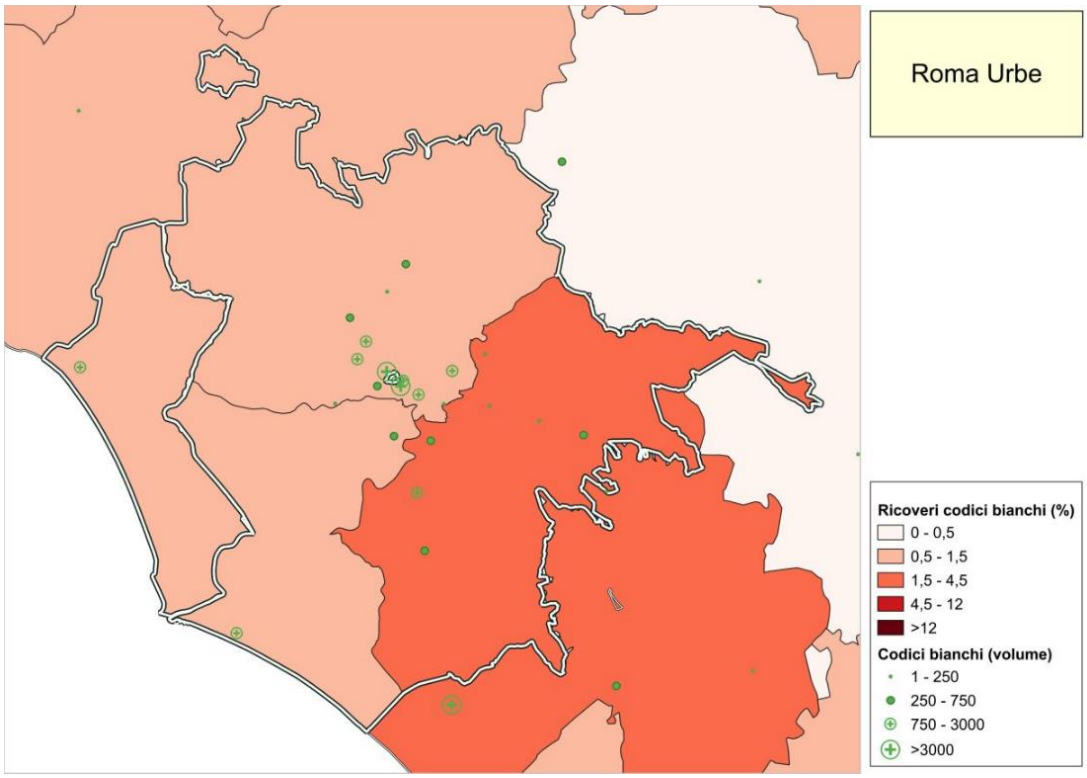
Roma Urbe
Ricoveri codici bianchi (%)
0 - 0,5
0,5 - 1,5
1,5 - 4,5
4,5 - 12
>12
Codici bianchi (volume)
1 - 250
250 - 750
750 - 3000
>3000

STRUTTURA	ASL	CODICI BIANCHI (nr. accessi)
OSPEDALE DI ACQUAPENDENTE	ASL Viterbo	319
OSPEDALE DI CIVITACASTELLANA	ASL Viterbo	348
OSPEDALE DI TARQUINIA	ASL Viterbo	227
PRESIDIO S.CAMILLO DE LELLIS DI RIETI	ASL Rieti	269
OSPEDALE SANTO SPIRITO	ASL Roma 1	791
OSPEDALE REGIONALE OFTALMICO	ASL Roma 1	6.727
OSP. ANZIO-NETTUNO	ASL Roma 6	35
OSPEDALE SAN PAOLO	ASL Roma 4	222
OSPEDALE L.PARODI DELFINO	ASL Roma 5	217
OSP. S.SEBASTIANO FRASCATI	ASL Roma 6	71
OSPEDALE SS. GONFALONE	ASL Roma 5	402
OSPEDALE CIVILE CONIUGI BERNARDINI	ASL Roma 5	16
OSPEDALE A. ANGELUCCI	ASL Roma 5	15
OSPEDALE S. GIOVANNI EVANGELISTA (TIVOLI)	ASL Roma 5	238
OSP. 'PAOLO COLOMBO' VELLETRI	ASL Roma 6	176
OSPEDALE PADRE PIO DI BRACCIANO	ASL Roma 4	158
OSPEDALE G. B. GRASSI	ASL Roma 3	777
OSPEDALE S. EUGENIO	ASL Roma 2	891
OSPEDALE CTO.A.ALESINI	ASL Roma 2	722
OSPEDALE SAN PIETRO FATEBENEFRATELLI	ASL Roma 1	215
OSPEDALE SAN GIOVANNI CALIBITA - FBF	ASL Roma 1	761
OSPEDALE SAN CARLO DI NANCY	ASL Roma 1	271
OSPEDALE GENERALE 'CRISTO RE'	ASL Roma 1	1.062
MADRE GIUSEPPINA VANNINI	ASL Roma 2	167
CASA DI CURA S.ANNA POMEZIA	ASL Roma 6	7.347
AURELIA HOSPITAL	ASL Roma 1	63
OSPEDALE SANTA MARIA GORETTI LATINA	ASL Latina	618
PRESIDIO OSPEDALIERO CENTRO	ASL Latina	91
SAN GIOVANNI DI DIO FONDI	ASL Latina	122
DONO SVIZZERO FORMIA	ASL Latina	55
ISTIT CHIR ORTOP TRAUMATOLOGICO	ASL Latina	234
OSPEDALE F. SPAZIANI FROSINONE	ASL Frosinone	420
OSPEDALE SAN BENEDETTO ALATRI	ASL Frosinone	285
OSPEDALE CIVILE S.S.TRINITA` N.SEDE SORA	ASL Frosinone	626
OSPEDALE S. SCOLASTICA CASSINO	ASL Frosinone	129
OSPEDALE SANDRO PERTINI	ASL Roma 2	221
STABILIMENTO DI BELCOLLE	ASL Viterbo	181
PRESIDIO OSPEDALIERO SAN FILIPPO NERI	ASL Roma 1	252
Ospedale dei Castelli	ASL Roma 6	568
POLICLINICO CASILINO	ASL Roma 2	26
AZ.OSP.SAN CAMILLO-FORLANINI	ASL Roma 3	317
AZIENDA OSP. S.GIOVANNI ADDOLORATA ROMA	ASL Roma 1	110
OSPEDALE PEDIATRICO BAMBINO GESU'	ASL Roma 1	3.526
OSPEDALE PEDIATRICO BAMBINO GESU' PALIDORO	ASL Roma 3	1.239
POLICLINICO A. GEMELLI E C.I.C.	ASL Roma 1	814
POLICLINICO UMBERTO I	ASL Roma 1	850
POLICL. UNIV. CAMPUS BIO MEDICO	ASL Roma 2	670
AZIENDA OSPEDALIERA SANT'ANDREA	ASL Roma 1	260
AZ. OSP. UNIV. POLICLINICO TOR VERGATA	ASL Roma 2	294

7.3. Proporzione di accessi con triage medico verde seguiti dal ricovero del paziente

Area Territoriale	Nr. accessi con triage medico verde	Nr. accessi con triage medico verde seguiti da ricovero del paziente	% accessi con triage medico verde seguiti da ricovero del paziente
ASL Viterbo	32.839	1.476	4,49%
ASL Rieti	7.128	125	1,75%
ASL Latina	78.118	2.460	3,15%
ASL Frosinone	42.322	1.746	4,13%
ASL Roma 1	229.117	13.598	5,93%
ASL Roma 2	90.746	5.845	6,44%
ASL Roma 3	68.894	3.570	5,18%
ASL Roma 4	15.906	484	3,04%
ASL Roma 5	34.227	579	1,69%
ASL Roma 6	37.498	755	2,01%
LAZIO	**636.795**	**30.638**	**4,81%**

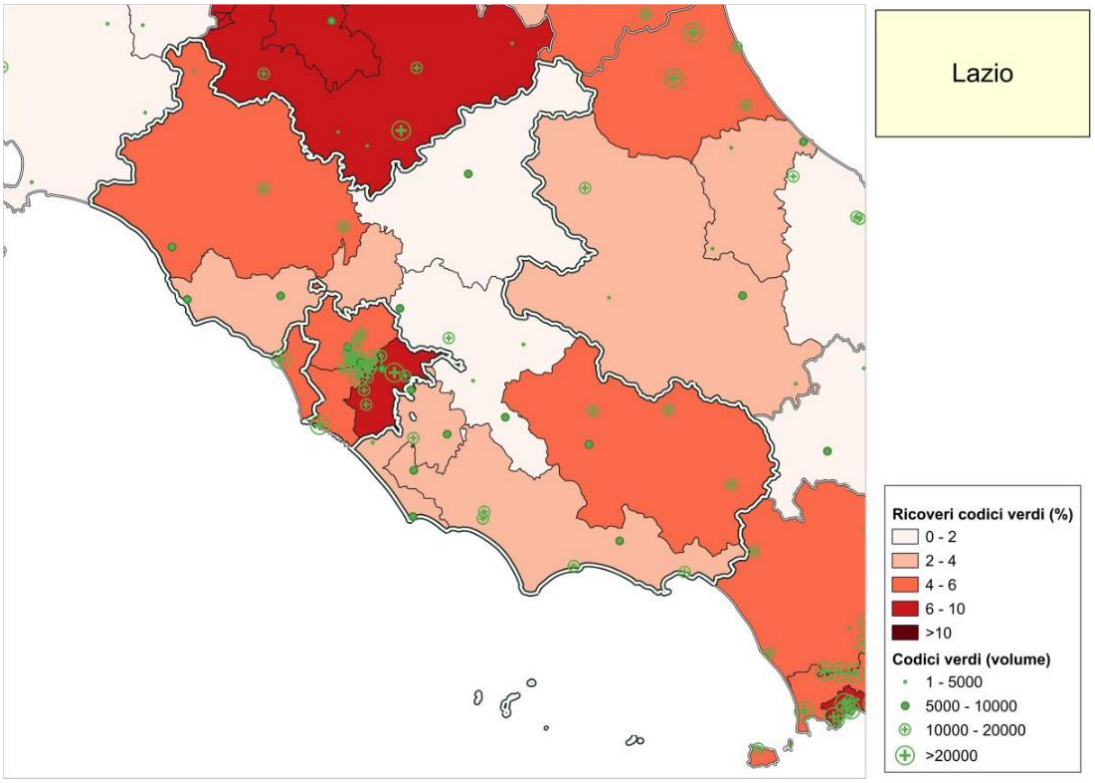

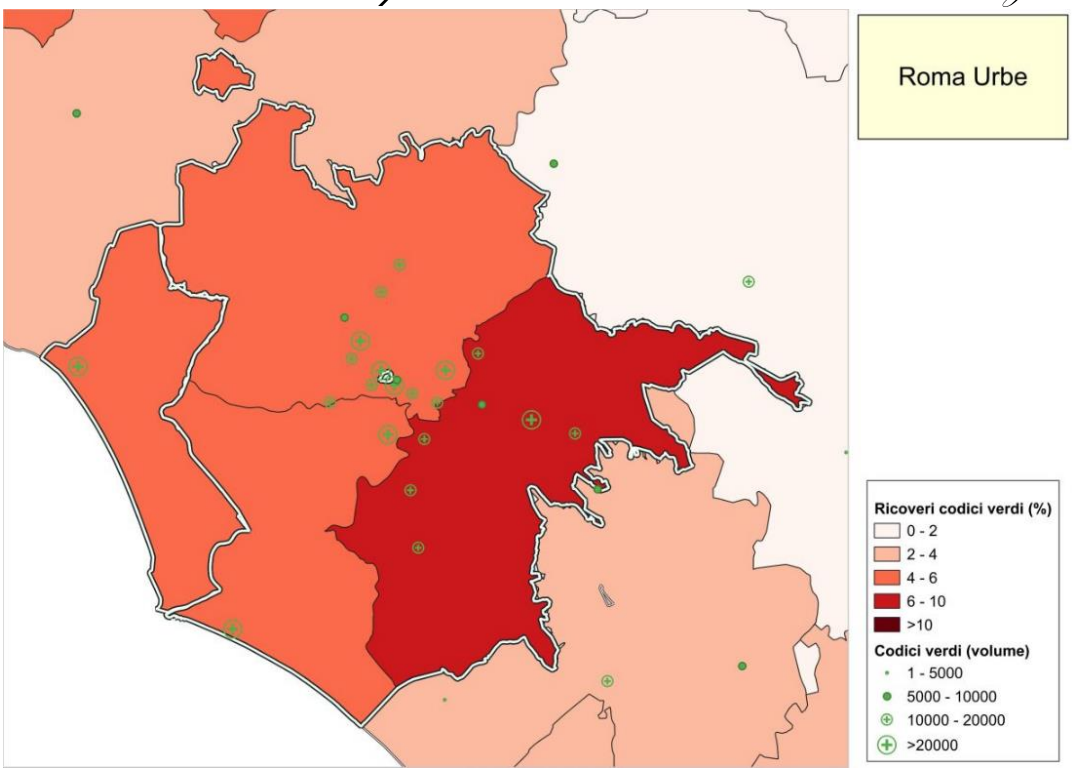
Roma Urbe
Ricoveri codici verdi (%)
0 - 2
2 - 4
4 - 6
6 - 10
>10
Codici verdi (volume)
1 - 5000
5000 - 10000
10000 - 20000
>20000

STRUTTURA	ASL	CODICI VERDI (nr. accessi)
OSPEDALE DI ACQUAPENDENTE	ASL Viterbo	3.299
OSPEDALE DI CIVITACASTELLANA	ASL Viterbo	10.066
OSPEDALE DI TARQUINIA	ASL Viterbo	8.601
PRESIDIO S.CAMILLO DE LELLIS DI RIETI	ASL Rieti	7.128
OSPEDALE SANTO SPIRITO	ASL Roma 1	5.802
OSPEDALE REGIONALE OFTALMICO	ASL Roma 1	23.252
OSP. ANZIO-NETTUNO	ASL Roma 6	5.608
OSPEDALE SAN PAOLO	ASL Roma 4	8.045
OSPEDALE L.PARODI DELFINO	ASL Roma 5	8.318
OSP. S.SEBASTIANO FRASCATI	ASL Roma 6	8.029
OSPEDALE SS. GONFALONE	ASL Roma 5	7.499
OSPEDALE CIVILE CONIUGI BERNARDINI	ASL Roma 5	2.908
OSPEDALE A. ANGELUCCI	ASL Roma 5	3.309
OSPEDALE S. GIOVANNI EVANGELISTA (TIVOLI)	ASL Roma 5	12.193
OSP. 'PAOLO COLOMBO' VELLETRI	ASL Roma 6	7.374
OSPEDALE PADRE PIO DI BRACCIANO	ASL Roma 4	7.861
OSPEDALE G. B. GRASSI	ASL Roma 3	20.092
OSPEDALE S. EUGENIO	ASL Roma 2	10.363
OSPEDALE CTO.A.ALESINI	ASL Roma 2	10.027
OSPEDALE SAN PIETRO FATEBENEFRATELLI	ASL Roma 1	17.668
OSPEDALE SAN GIOVANNI CALIBITA - FBF	ASL Roma 1	13.891
OSPEDALE SAN CARLO DI NANCY	ASL Roma 1	12.485
OSPEDALE GENERALE 'CRISTO RE'	ASL Roma 1	12.387
MADRE GIUSEPPINA VANNINI	ASL Roma 2	9.564
CASA DI CURA S.ANNA POMEZIA	ASL Roma 6	4.014
AURELIA HOSPITAL	ASL Roma 1	11.081
OSPEDALE SANTA MARIA GORETTI LATINA	ASL Latina	14.960
PRESIDIO OSPEDALIERO CENTRO	ASL Latina	15.690
SAN GIOVANNI DI DIO FONDI	ASL Latina	7.552
DONO SVIZZERO FORMIA	ASL Latina	17.802
ISTIT CHIR ORTOP TRAUMATOLOGICO	ASL Latina	14.358
CASA DI CURA CITTA' DI APRILIA	ASL Latina	7.756
OSPEDALE F. SPAZIANI FROSINONE	ASL Frosinone	7.872
OSPEDALE SAN BENEDETTO ALATRI	ASL Frosinone	11.259
OSPEDALE CIVILE S.S.TRINITA` N.SEDE SORA	ASL Frosinone	10.288
OSPEDALE S. SCOLASTICA CASSINO	ASL Frosinone	12.903
OSPEDALE SANDRO PERTINI	ASL Roma 2	13.054
STABILIMENTO DI BELCOLLE	ASL Viterbo	10.873
PRESIDIO OSPEDALIERO SAN FILIPPO NERI	ASL Roma 1	6.189
Ospedale dei Castelli	ASL Roma 6	12.473
POLICLINICO CASILINO	ASL Roma 2	25.751
AZ.OSP.SAN CAMILLO-FORLANINI	ASL Roma 3	24.130
AZIENDA OSP. S.GIOVANNI ADDOLORATA ROMA	ASL Roma 1	13.952
OSPEDALE PEDIATRICO BAMBINO GESU'	ASL Roma 1	33.614
OSPEDALE PEDIATRICO BAMBINO GESU' PALIDORO	ASL Roma 3	24.672
POLICLINICO A. GEMELLI E C.I.C.	ASL Roma 1	23.586
POLICLINICO UMBERTO I	ASL Roma 1	44.891
POLICL. UNIV. CAMPUS BIO MEDICO	ASL Roma 2	11.068
AZIENDA OSPEDALIERA SANT'ANDREA	ASL Roma 1	10.319
AZ. OSP. UNIV. POLICLINICO TOR VERGATA	ASL Roma 2	10.919

7.4. Tempo di permanenza in PS: media del numero di minuti intercorsi tra l'arrivo e la dimissione al Pronto soccorso dei pazienti per colore triage medico

Area territoriale	BIANCO			VERDE			GIALLO			ROSSO		
	N	Media	Mediana	N	Media	Mediana	N	Media	Mediana	N	Media	Mediana
ASL Frosinone	1.455	106,64	62	41.974	198,57	112	54.247	486,35	228	1.405	538,73	248
ASL Latina	1.120	112,51	77	77.636	177,27	113	71.940	322,18	187	3.545	472,36	200
ASL Rieti	269	185,54	110	6.954	307,81	177	11.638	719,25	430	984	722,68	400
ASL Roma 1	15.633	136,66	103	227.441	203,45	132	222.088	502,25	270	7.355	528,50	254
ASL Roma 2	2.973	173,07	124	89.586	231,22	140	135.165	557,08	315	4.998	706,36	397,5
ASL Roma 3	2.330	92,11	57	68.243	212,39	124	46.132	533,16	266	3.089	722,44	413
ASL Roma 4	379	160,39	94	15.639	286,01	181	12.736	564,60	309	650	587,10	252,5
ASL Roma 5	888	149,86	91	34.034	235,32	158	42.480	496,03	269	1.664	586,22	319,5
ASL Roma 6	8.109	240,02	149	37.125	259,38	183	53.948	477,02	260,5	1.716	672,96	347
ASL Viterbo	1.075	70,11	38	32.741	174,56	100	30.776	607,21	341	2.038	732,71	389
LAZIO	**34.231**	**158,11**	**106**	**631.373**	**211,51**	**132**	**681.150**	**502,17**	**268**	**27.444**	**612,04**	**305**

7.5. Percentuale di accessi al Pronto soccorso con abbandono

Area Territoriale	Nr. accessi al PS con abbandono del paziente prima della visita medica o in corso di accertamenti e/o prima della chiusura della cartella clinica	Nr. Accessi al PS	% accessi con abbandono del paziente prima della visita medica o in corso di accertamenti e/o prima della chiusura della cartella clinica
ASL Frosinone	8.537	113.137	7,55%
ASL Latina	14.904	175.512	8,49%
ASL Rieti	2.062	24.836	8,30%
ASL Roma 1	43.408	541.532	8,02%
ASL Roma 2	27.938	281.432	9,93%
ASL Roma 3	10.062	136.396	7,38%
ASL Roma 4	3.582	35.246	10,16%
ASL Roma 5	5.958	88.732	6,71%
ASL Roma 6	11.738	118.555	9,90%
ASL Viterbo	5.086	74.224	6,85%
LAZIO	**133.275**	**1.589.602**	**8,38%**

7.6. Proporzione di accessi seguiti dal trasferimento in Osservazione Breve Intensiva per ogni colore triage medico

Area Territoriale	Nr. accessi con triage medico bianco	Nr. accessi con triage medico bianco e trasferimento in OBI	% accessi con triage medico bianco e trasferimento in OBI	Nr. accessi con triage medico verde	Nr. accessi con triage medico verde e trasferimento in OBI	% accessi con triage medico verde e trasferimento in OBI	Nr. accessi con triage medico giallo	Nr. accessi con triage medico giallo e trasferimento in OBI	% accessi con triage medico giallo e trasferimento in OBI	Nr. accessi con triage medico rosso	Nr. accessi con triage medico rosso e trasferimento in OBI	% accessi con triage medico rosso e trasferimento in OBI
ASL Viterbo	1.075	0	0,00%	32.839	343	1,04%	32.527	1.050	3,23%	2.269	22	0,97%
ASL Rieti	269	0	0,00%	7.128	279	3,91%	14.045	439	3,13%	1.158	10	0,86%
ASL Latina	1.120	0	0,00%	78.118	82	0,10%	76.401	564	0,74%	4.371	77	1,76%
ASL Frosinone	1.460	0	0,00%	42.322	509	1,20%	58.665	946	1,61%	1.500	7	0,47%
ASL Roma 1	15.702	0	0,00%	229.117	818	0,36%	243.596	2.682	1,10%	8.158	62	0,76%
ASL Roma 2	2.991	0	0,00%	90.746	189	0,21%	152.214	2.209	1,45%	6.126	27	0,44%
ASL Roma 3	2.333	0	0,00%	68.894	1.655	2,40%	50.567	2.379	4,70%	3.702	89	2,40%
ASL Roma 4	380	0	0,00%	15.906	134	0,84%	14.373	610	4,24%	757	23	3,04%
ASL Roma 5	888	0	0,00%	34.227	98	0,29%	45.212	2.182	4,83%	1.825	89	4,88%
ASL Roma 6	8.197	0	0,00%	37.498	1.111	2,96%	58.143	8.580	14,76%	2.002	425	21,23%
LAZIO	**34.415**	**0**	**0,00%**	**636.795**	**5.218**	**0,82%**	**745.743**	**21.641**	**2,90%**	**31.868**	**831**	**2,61%**

8. Anagrafica Rete Emergenza-Urgenza

Di seguito, si riporta, per la Rete Emergenza-Urgenza, l'anagrafica delle strutture della Regione con: la classificazione in PS/DEA I/DEA II ove formalizzato dalla Regione, il DEA di afferenza, l'indicazione delle alte specialità in coerenza con quanto previsto dal DM 70/15 e gli specifici indicatori, anche con la suddivisione per codice colore, per gli anni 2019, 2021 e 2022, calcolati secondo i protocolli illustrati nella metodologia.

TIPOLOGIA STRUTTURA	CODICE STRUTTURA a 8 CIFRE	DESCRIZIONE STRUTTURA	COMUNE / PROVINCIA	PS/ DEA I/ DEA II	Struttura di riferimento a 8 cifre	Struttura di riferimento	Alte specialità da DM 70/2015	Door to door (hh:mm)			% di abbandoni post triage			Tempi medi di permanenza in ps (hh:mm)			nr. annuo di codici bianchi			% degli accessi trasformati in ricoveri			% degli accessi trasformati in CC obi		Tempi medi di permanenza in ps (hh:mm)			nr. annuo di codici verdi			% degli accessi trasformati in ricoveri			% degli accessi trasformati in CC obi	
								2019	2021	2022	2019	2021	2022	2019	2021	2022	2019	2021	2022	2019	2021	2022	2021	2022	2019	2021	2022	2019	2021	2022	2019	2021	2022	2021	2022
Ospedale a gestione diretta	12000201	OSPEDALE DI ACQUAPENDENTE	ACQUAPENDENTE (VT)	PS	12090501	POLICLINICO A. GEMELLI E C.I.C.		0:56	1:17	1:12	0,39%	0,59%	0,88%	00:25	00:36	00:46	381	155	385	0,79%	0,65%	0,26%		0,00%	00:50	01:01	01:02	4574	2455	2946	6,56%	2,24%	3,02%		0,00%
Ospedale a gestione diretta	12000301	OSPEDALE DI CIVITACASTELLANA	CIVITA CASTELLANA (VT)	PS	12090501	POLICLINICO A. GEMELLI E C.I.C.		4:31	3:36	3:17	11,70%	4,98%	5,09%	02:27	02:09	01:54	319	395	489	1,57%	0,51%	0,20%	0,25%	0,41%	03:52	02:51	03:00	11257	7758	9477	5,74%	3,71%	2,93%	1,24%	2,37%
Ospedale a gestione diretta	12000701	OSPEDALE DI TARQUINIA	TARQUINIA (VT)	PS	12090501	POLICLINICO A. GEMELLI E C.I.C.		3:00	3:24	4:23	4,07%	3,39%	5,89%	01:01	00:54	00:51	1133	433	502	0,09%	0,23%	0,20%	0,46%	0,20%	02:31	02:06	02:37	12425	6857	7884	5,50%	1,97%	2,52%	0,95%	1,01%
Casa Di Cura Privata - Accreditata	12001401	NUOVA SANTA TERESA DEL BAMBIN GESU'	Viterbo VT																															
Casa Di Cura Privata - Accreditata	12001501	VILLA IMMACOLATA	Viterbo VT																															
Ospedale a gestione diretta	12001901	PRESIDIO S.CAMILLO DE LELLIS DI RIETI	RIETI (RI)	DEA I	12090501	POLICLINICO A. GEMELLI E C.I.C.		7:53	15:14	18:01	5,10%	8,69%	8,30%	02:23	03:36	03:18	491	212	308	0,61%	3,30%	1,95%		0,00%	04:02	04:42	04:17	20695	7939	8337	8,10%	3,97%	3,14%		1,32%
Ospedale a gestione diretta	12002601	OSPEDALE SANTO SPIRITO	ROMA (RM)	DEA I	12090101	AZ.OSP.SAN CAMILLO-FORLANINI		6:24	10:36	13:27	11,45%	11,04%	14,49%	03:19	05:12	05:31	1100	400	347	0,73%	2,25%	1,15%		0,58%	04:39	04:23	04:31	22424	7107	7087	6,39%	5,43%	4,53%		0,85%
Ospedale a gestione diretta	12003001	OSPEDALE REGIONALE OFTALMICO	ROMA (RM)	PS	12090101	AZ.OSP.SAN CAMILLO-FORLANINI		1:48	1:26	2:03	7,76%	5,68%	12,19%	01:56	01:31	02:21	24742	14566	8372	0,13%	0,12%	0,05%		0,00%	01:41	01:23	02:02	25008	17627	18446	2,28%	0,46%	0,40%		0,00%
Ospedale A Gestione Diretta	12003601	OSPEDALE VILLA ALBANI ANZIO	Anzio RM																															
Ospedale a gestione diretta	12004301	OSP. ANZIO-NETTUNO	ANZIO (RM)	DEA I	12020001	OSPEDALE SANTA MARIA GORETTI LATINA		8:32	5:07	4:59	11,25%	10,25%	12,64%	04:14	03:22	04:09	557	287	304	0,72%	0,35%	0,99%	2,09%	0,99%	03:47	03:19	03:28	20907	9354	9039	3,74%	2,14%	1,71%	2,56%	1,81%
Ospedale a gestione diretta	12004501	OSPEDALE SAN PAOLO	CIVITAVECCHIA (RM)	DEA I	12090501	POLICLINICO A. GEMELLI E C.I.C.		10:39	14:32	15:05	15,01%	9,13%	11,52%	02:55	02:48	03:07	590	612	592	1,36%	1,63%	0,17%	0,16%	0,34%	04:08	04:23	04:28	11717	6114	7026	5,62%	4,55%	3,60%	1,01%	0,98%
Ospedale a gestione diretta	12004601	OSPEDALE L.PARODI DELFINO	COLLEFERRO (RM)	PS	12092001	AZ. OSP. UNIV. POLICLINICO TOR VERGATA		9:16	11:02	8:51	9,35%	6,75%	6,17%	02:42	03:18	03:06	87	50	164	0,00%	0,00%	0,61%	0,00%	0,00%	04:04	03:42	03:39	12401	5737	8427	3,61%	3,54%	2,73%	0,03%	0,24%
Ospedale a gestione diretta	12004701	OSP. S.SEBASTIANO FRASCATI	FRASCATI (RM)	PS	12092001	AZ. OSP. UNIV. POLICLINICO TOR VERGATA		7:58	7:29	8:59	14,19%	8,16%	14,18%	03:44	03:26	05:22	302	321	187	0,00%	0,00%	0,00%	0,62%	2,67%	05:11	03:26	03:51	14901	8757	9532	4,01%	2,00%	1,20%	0,91%	0,74%
Ospedale a gestione diretta	12004801	OSP. S.GIUSEPPE MARINO	MARINO (RM)																															
Ospedale a gestione diretta	12004901	OSPDALE SS. GONFALONE	MONTEROTONDO (RM)	PS	12090501	POLICLINICO A. GEMELLI E C.I.C.		4:44	3:47	4:17	12,06%	10,63%	10,28%	02:53	02:33	03:10	356	214	362	0,28%	0,47%	0,83%		0,00%	02:29	01:55	02:07	10517	4921	5587	1,52%	2,01%	2,20%		0,00%
Ospedale a gestione diretta	12005101	OSPEDALE CIVILE CONIUGI BERNARDINI	PALESTRINA (RM)	PS	12090601	POLICLINICO UMBERTO I		6:33	4:23	4:36	5,84%	1,59%	2,89%	04:06	02:20	02:07	251	106	31	0,40%	0,00%	0,00%	0,94%	0,00%	03:41	02:42	02:42	20784	4463	4263	5,37%	1,70%	1,01%	2,08%	1,24%
Ospedale a gestione diretta	12005201	OSPEDALE A. ANGELUCCI	SUBIACO (RM)	PS	12090601	POLICLINICO UMBERTO I		8:02	7:48	10:00	5,72%	4,76%	7,95%	03:04	01:04	03:47	22	6	12	4,55%	0,00%	0,00%		0,00%	03:44	03:16	03:46	4810	2840	3257	4,51%	3,13%	1,54%		0,00%
Ospedale a gestione diretta	12005301	OSPEDALE S. GIOVANNI EVANGELISTA (TIVOLI)	TIVOLI (RM)	DEA I	12090601	POLICLINICO UMBERTO I		11:15	11:26	10:42	9,36%	7,77%	7,07%	04:36	05:20	04:22	481	604	715	0,62%	0,99%	0,42%	0,00%	0,00%	05:02	05:12	04:37	17864	10311	11758	4,27%	3,35%	3,44%	0,22%	0,02%
Ospedale a gestione diretta	12005401	OSP. 'PAOLO COLOMBO' VELLETRI	VELLETRI (RM)	DEA I	12092001	AZ. OSP. UNIV. POLICLINICO TOR VERGATA		7:01	4:40	4:49	11,72%	8,72%	9,17%	04:48	05:33	05:09	248	304	512	0,00%	0,33%	1,17%	3,95%	2,73%	04:20	05:18	04:43	16195	7947	8415	7,17%	3,31%	4,16%	8,53%	6,33%
Ospedale a gestione diretta	12005901	OSPEDALE PADRE PIO DI BRACCIANO	BRACCIANO (RM)	PS	12090501	POLICLINICO A. GEMELLI E C.I.C.		8:22	8:28	8:14	8,45%	5,75%	8,06%	03:42	03:05	03:04	256	281	528	0,78%	0,36%	0,57%		0,00%	04:23	03:14	03:44	10192	4957	6247	3,41%	3,11%	2,99%		0,00%
Ospedale a gestione diretta	12006101	OSPEDALE G. B. GRASSI	ROMA (RM)	DEA I	12090101	AZ.OSP.SAN CAMILLO-FORLANINI		7:33	7:33	7:43	8,57%	9,20%	11,05%	01:59	02:38	02:22	1039	950	785	0,67%	1,26%	0,89%	0,32%	0,00%	03:58	03:58	04:04	39376	19486	20254	6,22%	4,71%	3,94%	1,01%	2,49%
Ospedale A Gestione Diretta	12006501	CENTRO PARAPLEGICI OSTIA "GENNARO DI ROSA"	Roma RM																															
Ospedale a gestione diretta	12006601	OSPEDALE S. EUGENIO	ROMA (RM)	DEA I	12090101	AZ.OSP.SAN CAMILLO-FORLANINI	30-NEUROCHIRURGIA 47-GRANDIUSTIONATI	9:44	12:34	12:47	12,19%	9,12%	11,00%	02:06	02:29	03:05	504	282	422	0,60%	3,55%	1,90%	0,00%	0,00%	04:29	03:33	03:41	39061	10053	10544	6,27%	4,63%	3,83%	0,03%	0,12%
Ospedale a gestione diretta	12006602	OSPEDALE CTO A.ALESINI	ROMA (RM)	PS	12090101	AZ.OSP.SAN CAMILLO-FORLANINI	28-UNITA'SPINALE	2:25	2:18	2:14	6,52%	7,56%	3,80%	02:29	02:25	02:38	972	313	290	0,82%	0,64%	2,41%		0,00%	02:24	02:14	02:08	26914	15130	13052	1,22%	1,12%	1,46%		0,00%
Ospedale classificato o assimilato	12007001	OSP. REGINA APOSTOLORUM ALBANO	ALBANO LAZIALE (RM)																															
Ospedale classificato o assimilato	12007101	OSPEDALE SAN PIETRO FATEBENEFRATELLI	ROMA (RM)	DEA I	12090501	POLICLINICO A. GEMELLI E C.I.C.		3:32	5:43	6:11	3,67%	4,88%	6,27%	02:23	02:53	03:05	1030	561	458	1,26%	1,43%	2,18%	0,18%	0,00%	02:27	02:43	02:47	21809	13975	13538	15,42%	12,90%	10,50%	0,15%	0,10%
Ospedale classificato o assimilato	12007201	OSPEDALE SAN GIOVANNI CALIBITA - FBF	ROMA (RM)	DEA I	12090101	AZ.OSP.SAN CAMILLO-FORLANINI		2:54	3:11	3:25	6,04%	6,57%	8,92%	02:44	01:54	02:15	1453	1013	1276	0,21%	1,78%	0,55%		0,00%	02:50	02:48	02:56	19122	10430	13550	10,16%	11,78%	11,93%		0,00%
Ospedale classificato o assimilato	12007301	OSPEDALE SAN CARLO DI NANCY	ROMA (RM)	PS	12090101	AZ.OSP.SAN CAMILLO-FORLANINI	07-CARDIOCHIRURGIA	4:10	3:49	3:28	6,37%	7,42%	6,35%	02:48	02:33	01:33	253	156	286	2,77%	1,28%	1,40%		0,00%	03:15	02:46	02:22	19784	12675	14921	5,49%	6,65%	5,15%		0,00%
Ospedale classificato o assimilato	12007401	OSPEDALE GENERALE 'CRISTO RE'	ROMA (RM)	PS	12090501	POLICLINICO A. GEMELLI E C.I.C.		3:13	3:57	4:53	2,93%	2,70%	4,96%	02:10	01:33	02:20	639	360	376	0,63%	0,00%	0,00%		0,00%	02:38	02:09	02:54	17937	9938	10247	6,06%	2,41%	1,77%		0,00%
Ospedale classificato o assimilato	12007501	OSPEDALE ISRAELITICO	ROMA (RM)																															
Ospedale classificato o assimilato	12007601	MADRE GIUSEPPINA VANNINI	ROMA (RM)	DEA I	12090201	AZIENDA OSP. S.GIOVANNI ADDOLORATA ROMA		9:25	6:17	7:55	7,89%	6,56%	9,66%	04:06	03:15	04:11	736	193	351	0,82%	1,04%	0,28%	0,52%	0,57%	05:03	03:41	03:41	27956	8980	10957	5,99%	4,18%	2,18%	2,02%	1,88%
Casa Di Cura Privata - Accreditata	12007901	CASA DI CURA VILLA DOMELIA S.R.L.	Roma RM																															
Casa Di Cura Privata - Accreditata	12008201	VILLA DELLE QUERCE-POLIGEST	Nemi RM																															
Casa Di Cura Privata - Accreditata	12008701	CASA DI CURA POLICLINICO ITALIA	Roma RM																															
Casa Di Cura Privata - Accreditata	12008801	I.N.I. SRL DIVISIONE MEDICUS HOTEL	Tivoli RM																															
Casa Di Cura Privata - Accreditata	12008901	NEUROLOGICAL CLINICAL OF LATINUM ISTITUTO DI NEUROSCIENZE S.R.L.	Roma RM																															
Casa di cura privata accreditata	12009601	C.D.C. MADONNA DELLE GRAZIE	VELLETRI (RM)																															
Casa Di Cura Privata - Accreditata	12010401	CASA DI CURA VILLA FULVIA SRL	Roma RM																															
Casa Di Cura Privata - Accreditata	12010501	CASA DI CURA MARCO POLO	Roma RM																															
Casa di cura privata accreditata	12011301	CASA DI CURA VILLA PIA	ROMA (RM)																															
Casa di cura privata accreditata	12011501	CASA DI CURA SANTA FAMIGLIA	ROMA (RM)																															
Casa Di Cura Privata - Accreditata	12013001	CASA DI CURA VILLA SANDRA	Roma RM																															
Casa di cura privata accreditata	12013201	CASA DI CURA GUARNIERI SPA	ROMA (RM)																															
Casa di cura privata accreditata	12013401	CASA DI CURA S.ANNA POMEZIA	POMEZIA (RM)	PS	12090101	AZ.OSP.SAN CAMILLO-FORLANINI		6:04	7:44	7:17	10,92%	6,30%	6,89%	03:22	03:23	02:40	229	60	118	0,44%	0,00%	1,69%		0,00%	03:40	03:21	02:55	13022	7621	8859	3,32%	2,30%	2,16%		0,00%
Casa Di Cura Privata - Accreditata	12013501	CASA DI CURA MATER MISERICORDIAE	Roma RM																															
Ospedale Classificato O Assimilato Ai Sensi Dell'art.1 Ultimo Comma Della Legge 132/1968	12013801	OSPEDALE SAN GIOVANNI BATTISTA - ACISMOM	Roma RM																															
Casa Di Cura Privata - Accreditata	12013901	CLINICA LATINA	Roma RM																															
Casa di cura privata accreditata	12014001	CASA DI CURA SILIGATO	CIVITAVECCHIA (RM)																															
Casa Di Cura Privata - Accreditata	12014301	CONCORDIA HOSPITAL	Roma RM																															
Casa Di Cura Privata - Accreditata	12014601	CASA DI CURA SANTA RITA DA CASCIA	Roma RM																															
Casa di cura privata accreditata	12015701	C.D.C. FABIA MATER	ROMA (RM)																															
Casa di cura privata accreditata	12015901	CASA DI CURA NUOVA VILLA CLAUDIA	ROMA (RM)																															
Casa Di Cura Privata - Accreditata	12016301	CASA DI CURA SAN FELICIANO	Roma RM																															
Casa di cura privata accreditata	12016601	CASA DI CURA NUOVA ITOR	ROMA (RM)																															
Casa di cura privata accreditata	12016901	NUOVA CLINICA ANNUNZIATELLA	ROMA (RM)																															
Casa di cura privata accreditata	12017101	CASA DI CURA CITTA' DI ROMA	ROMA (RM)																															
Casa di cura privata accreditata	12017301	EUROPEAN HOSPITAL	ROMA (RM)				07-CARDIOCHIRURGIA																													
Casa di cura privata accreditata	12017601	C.D.C. I.N.I. SRL	GROTTAFERRATA (RM)																															
Casa di cura privata accreditata	12018001	AURELIA HOSPITAL	ROMA (RM)	DEA I	12090501	POLICLINICO A. GEMELLI E C.I.C.		8:24	9:08	8:47	3,42%	3,78%	3,17%	02:43	03:05	03:56	108	125	110	0,00%	0,00%	0,91%	0,00%	0,00%	03:50	04:08	03:52	15164	8494	8614	5,26%	5,37%	4,74%	0,26%	0,55%
Casa Di Cura Privata - Accreditata	12019101	CASA DI CURA MERRY HOUSE / CENTRO GERIATRICO ROMA	Roma RM																															
Casa Di Cura Privata - Accreditata	12019701	SANTO VOLTO	Santa Marinella RM																															

TIPOLOGIA STRUTTURA	CODICE STRUTTURA a 8 CIFRE	DESCRIZIONE STRUTTURA	COMUNE / PROVINCIA	PS/ DEA I/ DEA II	Struttura di riferimento a 8 cifre	Struttura di riferimento	Alte specialità da DM 70/2015	Door to door (hh:mm)			% di abbandoni post triage			Tempi medi di permanenza in ps (hh:mm)			nr. annuo di codici bianchi			% degli accessi trasformati in ricoveri			% degli accessi trasformati in CC obi		Tempi medi di permanenza in ps (hh:mm)			nr. annuo di codici verdi			% degli accessi trasformati in ricoveri			% degli accessi trasformati in CC obi	
								2019	2021	2022	2019	2021	2022	2019	2021	2022	2019	2021	2022	2019	2021	2022	2021	2022	2019	2021	2022	2019	2021	2022	2019	2021	2022	2021	2022
Casa Di Cura Privata - Accreditata	12019901	I.N.I. SRL DIVISIONE VILLA DANTE	Guidonia Montecelio RM																															
Ospedale a gestione diretta	12020001	OSPEDALE SANTA MARIA GORETTI LATINA	LATINA (LT)	DEA I	12020001	OSPEDALE SANTA MARIA GORETTI LATINA	30-NEUROCHIRURGIA	11:55	19:02	20:52	12,76%	16,30%	16,07%	04:48	05:17	03:40	1980	487	506	0,76%	0,82%	1,38%	0,00%	0,00%	05:56	06:54	04:48	36048	18165	13826	9,10%	7,66%	4,18%	0,34%	0,34%
Ospedale a gestione diretta	12020401	PRESIDIO OSPEDALIERO CENTRO	TERRACINA (LT)	PS	12020001	OSPEDALE SANTA MARIA GORETTI LATINA		2:58	3:55	4:04	6,69%	6,93%	8,52%	02:24	03:00	03:04	767	478	567	0,26%	0,84%	0,35%		0,00%	02:35	02:33	02:44	18189	11479	12434	2,97%	2,21%	1,77%		0,00%
Ospedale a gestione diretta	12020402	SAN GIOVANNI DI DIO FONDI	FONDI (LT)	PS	12020001	OSPEDALE SANTA MARIA GORETTI LATINA		2:01	3:31	3:00	4,07%	5,64%	5,64%	01:18	01:39	01:29	595	219	384	1,68%	0,00%	0,52%		0,00%	01:46	01:45	01:39	13278	4295	5982	5,29%	1,26%	1,40%		0,00%
Ospedale a gestione diretta	12020601	DONO SVIZZERO FORMIA	FORMIA (LT)	DEA I	12020001	OSPEDALE SANTA MARIA GORETTI LATINA		4:12	3:53	4:11	7,37%	2,06%	1,73%	03:08	03:01	02:58	398	199	235	0,75%	1,51%	0,43%		0,00%	03:28	02:43	02:47	25664	12322	12615	5,60%	3,98%	4,07%		0,00%
Casa di cura privata accreditata	12020901	CASA DEL SOLE CLINICA TOMMASO COSTA	FORMIA (LT)																															
Casa di cura privata accreditata	12021201	ISTIT CHIR ORTOP TRAUMATOLOGICO	LATINA (LT)	PS	12020001	OSPEDALE SANTA MARIA GORETTI LATINA		0:53	1:41	1:48	0,15%	2,40%	1,77%	00:52	02:04	02:14	1534	1433	827	0,20%	0,63%	0,85%		0,00%	00:49	01:36	01:43	16654	12692	13667	4,91%	5,32%	4,65%		0,00%
Casa di cura privata accreditata	12021301	CASA DI CURA SAN MARCO	LATINA (LT)																															
Casa Di Cura Privata - Accreditata	12021401	ISTITUTO FISIOTERAPICO CLARA FRANCESCHINI	Sabaudia LT																															
Casa di cura privata accreditata	12021501	CASA DI CURA CITTA' DI APRILIA	APRILIA (LT)	PS	12020001	OSPEDALE SANTA MARIA GORETTI LATINA		5:02	3:35	3:24	8,05%	8,72%	10,71%	01:40	03:09	00:11	209	15	17	0,00%	0,00%	0,00%		0,00%	02:43	02:00	02:15	25986	8101	13568	0,70%	0,67%	0,41%		0,00%
Ospedale a gestione diretta	12021601	OSPEDALE F. SPAZIANI FROSINONE	FROSINONE (FR)	DEA I	12090601	POLICLINICO UMBERTO I		12:12	17:16	19:01	13,49%	18,17%	12,35%	02:45	04:39	03:03	1411	127	184	1,35%	8,66%	7,07%	0,00%	1,63%	03:29	03:13	03:18	28140	7730	7278	8,56%	10,26%	7,71%	0,26%	1,77%
Ospedale a gestione diretta	12021602	OSPEDALE SAN BENEDETTO ALATRI	ALATRI (FR)	PS	12090601	POLICLINICO UMBERTO I		4:04	6:33	4:48	5,51%	7,49%	3,12%	01:38	04:15	02:26	300	55	67	0,33%	0,00%	1,49%	0,00%	0,00%	02:08	03:02	02:37	19571	7968	9288	4,02%	2,66%	1,28%	0,92%	0,97%
Ospedale a gestione diretta	12022601	OSPEDALE CIVILE S.S.TRINITA' N.SEDE SORA	SORA (FR)	PS	12090601	POLICLINICO UMBERTO I		7:30	9:06	8:45	3,31%	4,86%	8,16%	01:18	02:18	02:33	888	484	445	0,56%	1,24%	0,22%	0,00%	0,00%	02:50	03:02	02:54	20223	9876	12082	5,91%	4,25%	3,52%	0,28%	0,75%
Ospedale a gestione diretta	12022801	OSPEDALE S. SCOLASTICA CASSINO	CASSINO (FR)	DEA I	12090601	POLICLINICO UMBERTO I		4:50	5:32	6:04	4,91%	3,95%	6,32%	01:37	02:11	02:10	1085	541	439	1,11%	4,99%	3,64%	0,00%	0,00%	02:46	02:35	02:40	26514	13040	13026	6,98%	5,56%	5,51%	0,90%	0,14%
Casa di cura privata accreditata	12023001	CASA DI CURA PRIVATA S. ANNA S.R.L CASSINO	CASSINO (FR)																															
Casa Di Cura Privata - Accreditata	12023501	CASA DI CURA PRIVATA VILLA SERENA CASSINO	Cassino FR																															
Casa di cura privata accreditata	12023601	CASA DI CURA PRIVATA SANTA TERESA ISOLA DEL LIRI	ISOLA DEL LIRI (FR)																															
Casa Di Cura Privata - Accreditata	12024501	CENTRO RESIDENZIALE MEDICA GROUP	Roma RM																															
Casa Di Cura Privata - Accreditata	12026201	CASA DI CURA VILLA MARIA IMMACOLATA	Roma RM																															
Casa Di Cura Privata - Accreditata	12026401	CASA DI CURA VILLA VERDE	Roma RM																															
Ospedale a gestione diretta	12026701	OSPEDALE SANDRO PERTINI	ROMA (RM)	DEA I	12090201	AZIENDA OSP. S.GIOVANNI ADDOLORATA ROMA		11:27	18:08	17:13	8,21%	6,23%	6,83%	02:45	02:20	02:04	1404	218	225	3,28%	1,38%	2,22%	0,00%	0,00%	05:03	02:39	02:36	46783	5881	6521	6,56%	6,14%	6,06%	0,75%	0,49%
Ospedale a gestione diretta	12027101	STABILIMENTO DI BELCOLLE	VITERBO (VT)	DEA I	12090501	POLICLINICO A. GEMELLI E C.I.C.	30-NEUROCHIRURGIA	6:18	9:38	11:48	5,94%	7,57%	8,75%	03:13	03:43	04:09	638	404	355	3,29%	2,97%	0,85%	0,00%	0,00%	03:11	03:14	03:00	28247	12730	13620	12,95%	11,85%	9,55%	0,03%	0,02%
Casa Di Cura Privata - Accreditata	12027701	CASA CURA PRIVATA 'SAN RAFFAELE' CASSINO	Cassino FR																															
Casa Di Cura Privata - Accreditata	12027801	CASA DI CURA 'VILLA SILVANA'	Aprilia LT																															
Casa Di Cura Privata - Accreditata	12027901	I.N.I. DIVISIONE DISTACCATA CITTA' BIANCA	Veroli FR																															
Casa Di Cura Privata - Accreditata	12028001	CASA DI CURA SAN RAFFAELE MONTECOMPATRI	Montecompatri RM																															
Casa di cura privata accreditata	12028301	C. DI C. 'ISTITUTO CLINICO CARDIOLOGICO'	ROMA (RM)																															
Casa Di Cura Privata - Accreditata	12028401	NOMENTANA HOSPITAL SRL	Fonte Nuova RM																															
Ospedale a gestione diretta	12028501	PRESIDIO OSPEDALIERO SAN FILIPPO NERI	ROMA (RM)	DEA I	12090501	POLICLINICO A. GEMELLI E C.I.C.	30-NEUROCHIRURGIA	12:25	15:41	17:01	6,65%	5,16%	6,66%	04:12	03:54	05:34	618	216	233	3,40%	2,78%	4,72%	0,00%	0,00%	05:24	05:04	05:58	18599	6360	6797	13,57%	10,47%	10,96%	0,06%	0,00%
Ospedale A Gestione Diretta	12028503	PRESIDIO CASSIA SANT' ANDREA	Roma RM																															
Casa Di Cura Privata - Accreditata	12028601	CASA DI CURA VILLA LUANA	Poli RM																															
Casa di cura privata accreditata	12028801	VILLA TIBERIA HOSPITAL	ROMA (RM)																															
Casa Di Cura Privata - Accreditata	12028901	VILLA DEI PINI ASA SRL	Anzio RM																															
Casa Di Cura Privata - Accreditata	12029001	CASA DI CURA KAROL WOJTYLA HOSPITAL	Roma RM																															
Casa di cura privata accreditata	12029101	CASA DI CURA SRL "SORA"	SORA (FR)																															
Ospedale a gestione diretta	12029201	Ospedale dei Castelli	ARICCIA (RM)	DEA I	12092001	AZ. OSP. UNIV. POLICLINICO TOR VERGATA		6:48	5:46	5:26	8,35%	7,87%	7,53%	03:18	04:39	04:47	1276	420	472	1,10%	0,95%	1,91%	1,90%	1,69%	03:38	04:52	04:30	24217	10077	14276	5,84%	5,94%	2,99%	4,60%	3,92%
Casa Di Cura Privata - Accreditata	12029301	CASA DI CURA VILLA AURORA	Roma RM																															
Casa di cura privata accreditata	12029401	POLICLINICO CASILINO	ROMA (RM)	DEA I	12090201	AZIENDA OSP. S.GIOVANNI ADDOLORATA ROMA		8:34	9:47	8:20	7,24%	8,51%	7,88%	03:02	04:09	05:10	452	284	358	0,00%	0,35%	0,84%	0,00%	0,00%	04:14	03:45	03:44	64663	17364	19585	7,51%	8,37%	8,91%	0,00%	0,00%
Istituto qualificato presidio della U.S.L.	12029501	POLICLINICO LUIGI DI LIEGRO	ROMA (RM)																															
Casa di cura privata accreditata	12029601	CASA DI CURA VILLA BETANIA	ROMA (RM)																															
Casa Di Cura Privata - Accreditata	12029801	CASA DI CURA SALUS INFIRMORUM	Roma RM																															
Ospedale A Gestione Diretta	12029901	OSPEDALE SAN GIUSEPPE	Albano Laziale RM																															
Casa Di Cura Privata - Accreditata	12030101	CASA DI CURA AUXOLOGICO ROMA - BUON PASTORE	Roma RM																															
Ospedale Classificato O Assimilato Ai Sensi Dell'art.1 Ultimo Comma Della Legge 132/1968	12030201	OSPEDALE REGINA APOSTOLORUM	Albano Laziale RM																															
Casa Di Cura Privata - Accreditata	12030401	CASA DI CURA NEPI	Nepi VT																															
Ospedale Classificato O Assimilato Ai Sensi Dell'art.1 Ultimo Comma Della Legge 132/1968	12030501	OSPEDALE FATEBENEFATELLI-ISOLA TIBERINA	Roma RM																															
Casa Di Cura Privata - Accreditata	12032801	CASA DI CURA PRIVATA 'DON CARLO GNOCCHI'	Roma RM																															
Casa Di Cura Privata - Accreditata	12060601	CASA DI CURA SAN RAFFAELE PORTUENSE	Roma RM																															
Azienda Ospedaliera	12090101	AZ.OSP.SAN CAMILLO-FORLANINI	ROMA (RM)	DEA II	12090101	AZ.OSP.SAN CAMILLO-FORLANINI	07-CARDIOCHIRURGIA 30-NEUROCHIRURGIA	11:02	15:32	14:37	7,96%	6,46%	7,94%	02:53	03:06	04:03	1613	746	1003	1,12%	2,01%	2,29%	0,00%	0,20%	04:56	04:25	04:19	52290	20678	24381	13,35%	11,94%	8,90%	2,43%	2,94%
Azienda Ospedaliera	12090201	AZIENDA OSP. S.GIOVANNI ADDOLORATA ROMA	ROMA (RM)	DEA II	12090201	AZIENDA OSP. S.GIOVANNI ADDOLORATA ROMA	30-NEUROCHIRURGIA	7:18	10:32	11:44	8,23%	9,84%	9,76%	03:20	03:11	03:28	1082	1279	494	2,40%	0,63%	1,62%		0,00%	03:57	03:17	03:14	33303	7484	9980	11,30%	8,83%	6,49%		0,00%
Azienda Ospedaliera	12090202	AO S.GIOVANNI ADDOLORATA/POL. MIL CELIO	ROMA (RM)																															
IRCCS privato	12090401	OSPEDALE PEDIATRICO BAMBINO GESU'	ROMA (RM)	DEA II	12090401	OSPEDALE PEDIATRICO BAMBINO GESU'	06-CARDIOCHIRURGIAPEDIATRICA 76-NEUROCHIRURGIAPEDIATRICA	3:16	3:15	3:40	7,43%	3,70%	6,95%	02:09	01:53	02:20	10442	7130	6112	1,47%	1,67%	1,05%		0,00%	03:26	03:14	03:37	34042	28802	34042	8,25%	7,79%	6,51%		0,00%
IRCCS privato	12090402	OSPEDALE PEDIATRICO BAMBINO GESU' PALIDORO	FIUMICINO (RM)	DEA I	12090401	OSPEDALE PEDIATRICO BAMBINO GESU'		1:46	1:50	2:00	2,57%	2,32%	2,18%	01:05	01:02	01:10	5671	3298	3404	0,41%	0,61%	0,35%		0,00%	01:50	01:47	01:56	22176	19046	25606	4,81%	4,50%	3,44%		0,00%
Istituto Di Ricovero E Cura A Carattere Scientifico - Privato	12090403	OSPEDALE PEDIATRICO BAMBINO GESU' SANTA MARINELLA	Santa Marinella RM																															
Policlinico universitario privato	12090501	POLICLINICO A. GEMELLI E C.I.C.	ROMA (RM)	DEA II	12090501	POLICLINICO A. GEMELLI E C.I.C.	07-CARDIOCHIRURGIA 30-NEUROCHIRURGIA	10:36	14:45	15:24	5,53%	7,54%	7,57%	03:23	02:52	02:53	1396	1304	1167	4,80%	12,35%	8,48%	0,69%	0,26%	05:29	04:57	04:20	49703	24404	26055	13,06%	15,12%	12,60%	1,78%	1,52%
Policlinico universitario privato	12090502	COMPLESSO INTEGRATO COLUMBUS (C.I.C.)	ROMA (RM)																															
Azienda Ospedaliera universitaria integrata con il Servizio Sanitario Nazionale	12090601	POLICLINICO UMBERTO I	ROMA (RM)	DEA II	12090601	POLICLINICO UMBERTO I	07-CARDIOCHIRURGIA 30-NEUROCHIRURGIA	6:50	10:37	10:39	6,49%	5,07%	5,26%	01:30	01:32	02:18	5924	12462	8029	4,69%	2,24%	3,44%		0,00%	02:31	02:48	02:29	97385	32805	37698	5,15%	5,44%	3,53%		0,00%
IRCCS pubblico	12090801	ISTITUTI FISIOTERAPICI OSPITALIERI (IFO)	ROMA (RM)																															
IRCCS pubblico	12090802	IFO - ISTITUTO SAN GALLICANO	ROMA (RM)																															
Istituto Di Ricovero E Cura A Carattere Scientifico - Fondazione	12090901	I.R.C.C.S. FONDAZIONE SANTA LUCIA	Roma RM																															
Istituto Di Ricovero E Cura A Carattere Scientifico - Privato	12091001	IRCCS SAN RAFFAELE PISANA	Roma RM																															
IRCCS privato	12091101	I.D.I. - FONDAZIONE LUIGI MARIA MONTI	ROMA (RM)																															
Istituto Di Ricovero E Cura A Carattere Scientifico - Fondazione	12091301	IRCCS - FONDAZIONE G.B. BIETTI	Roma RM																															
Policlinico universitario privato	12091501	POLICL. UNIV. CAMPUS BIO MEDICO	ROMA (RM)	DEA I	12090101	AZ.OSP.SAN CAMILLO-FORLANINI	07-CARDIOCHIRURGIA		14:36	17:11		6,96%	10,25%		04:17	04:47		389	1415		1,54%	1,41%		0,00%		05:34	06:06		4487	11285		6,69%	6,21%		0,00%
Istituto Di Ricovero E Cura A Carattere Scientifico - Pubblico	12091801	ISTITUTO NAZIONALE MALATTIE INFETTIVE 'LAZZARO SPALLANZANI' - IRCC	Roma RM																															
Azienda Ospedaliera integrata con l'Universita	12091901	AZIENDA OSPEDALIERA SANT'ANDREA	ROMA (RM)	DEA I	12090501	POLICLINICO A. GEMELLI E C.I.C.	07-CARDIOCHIRURGIA 30-NEUROCHIRURGIA	14:01	17:19	20:47	10,44%	10,03%	13,55%	04:21	04:19	05:05	970	629	486	3,20%	4,13%	2,47%	0,16%	0,00%	05:04	04:44	05:17	33623	14556	14646	8,36%	5,86%	5,75%	0,38%	0,51%
Azienda Ospedaliera integrata con l'Universita	12092001	AZ. OSP. UNIV. POLICLINICO TOR VERGATA	ROMA (RM)	DEA I	12092001	AZ. OSP. UNIV. POLICLINICO TOR VERGATA	07-CARDIOCHIRURGIA 30-NEUROCHIRURGIA	16:45	2:49	5:47	13,85%	19,76%	19,05%	03:31	04:52	04:36	3076	1844	1589	0,98%	3,42%	3,40%	0,00%	0,00%	06:08	07:03	06:11	35030	12293	13142	8,30%	8,44%	6,82%	0,02%	0,00%

TIPOLOGIA STRUTTURA	CODICE STRUTTURA a 8 CIFRE	DESCRIZIONE STRUTTURA	COMUNE / PROVINCIA	PS/ DEA I/ DEA II	Struttura di riferimento a 8 cifre	Struttura di riferimento	Alte specialità da DM 70/2015	Tempi medi di permanenza in ps (hh:mm)			nr. annuo di codici gialli/arancio			% degli accessi trasformati in ricoveri			% degli accessi trasformati in CC obi		Tempi medi di permanenza in ps (hh:mm)			nr. annuo di codici rossi			% degli accessi trasformati in ricoveri			% degli accessi trasformati in CC obi		Tempi medi di permanenza in ps (hh:mm)			nr. annuo di decessi in PS			Numero totale annuo di accessi in PS (N)			Numero totale annuo di trasferimenti altra struttura (N)		
								2019	2021	2022	2019	2021	2022	2019	2021	2022	2021	2022	2019	2021	2022	2019	2021	2022	2019	2021	2022	2021	2022	2019	2021	2022	2019	2021	2022	2019	2021	2022	2019	2021	2022
Ospedale a gestione diretta	12000201	OSPEDALE DI ACQUAPENDENTE	ACQUAPENDENTE (VT)	PS	12090501	POLICLINICO A. GEMELLI E C.I.C.		01:30	01:42	01:31	1219	1754	2012	42,00%	27,59%	29,37%		0,00%	01:48	02:31	01:28	28	9	15	25,00%	55,56%	0,00%		0,00%				2	1	2	6202	4373	5358	171	163	209
Ospedale a gestione diretta	12000301	OSPEDALE DI CIVITACASTELLANA	CIVITA CASTELLANA (VT)	PS	12090501	POLICLINICO A. GEMELLI E C.I.C.		05:09	05:37	06:04	3630	4312	4850	25,95%	17,07%	14,89%	2,23%	10,49%	05:51	06:44	10:01	234	52	63	48,29%	36,54%	22,22%	5,77%	28,57%	00:15		00:17	22	22	26	15440	12517	14879	293	218	273
Ospedale a gestione diretta	12000701	OSPEDALE DI TARQUINIA	TARQUINIA (VT)	PS	12090501	POLICLINICO A. GEMELLI E C.I.C.		05:04	07:09	07:45	3469	4843	6101	26,15%	16,06%	15,80%	1,34%	8,59%	04:42	09:04	09:11	194	231	330	46,91%	37,66%	28,48%	12,99%	10,91%			00:20	12	22	19	17221	12364	14817	221	198	271
Casa Di Cura Privata - Accreditata	12001401	NUOVA SANTA TERESA DEL BAMBIN GESU'	Viterbo VT																																						
Casa Di Cura Privata - Accreditata	12001501	VILLA IMMACOLATA	Viterbo VT																																						
Ospedale a gestione diretta	12001901	PRESIDIO S.CAMILLO DE LELLIS DI RIETI	RIETI (RI)	DEA I	12090501	POLICLINICO A. GEMELLI E C.I.C.		08:33	12:11	11:17	11577	12459	14330	38,17%	31,17%	26,63%		3,73%	06:27	11:15	10:52	2397	1600	1857	60,37%	59,50%	58,10%		4,58%	01:12	00:26	00:56	47	136	170	35160	22210	24832	138	194	133
Ospedale a gestione diretta	12002601	OSPEDALE SANTO SPIRITO	ROMA (RM)	DEA I	12090101	AZ.OSP.SAN CAMILLO-FORLANINI		07:59	10:18	09:26	10419	10736	14545	22,99%	18,08%	15,24%		7,93%	08:07	11:24	10:53	2113	1703	2186	54,71%	39,69%	36,60%		10,80%	00:53	01:11	01:11	46	68	80	36056	19946	24165	693	810	1039
Ospedale a gestione diretta	12003001	OSPEDALE REGIONALE OFTALMICO	ROMA (RM)	PS	12090101	AZ.OSP.SAN CAMILLO-FORLANINI		01:36	01:26	01:58	690	17821	22526	14,78%	4,36%	3,58%		0,00%	03:02	01:58	02:28	33	43	34	60,61%	34,88%	38,24%		0,00%						1	50473	50057	49378	158	231	300
Ospedale A Gestione Diretta	12003601	OSPEDALE VILLA ALBANI ANZIO	Anzio RM																																						
Ospedale a gestione diretta	12004301	OSP. ANZIO-NETTUNO	ANZIO (RM)	DEA I	12020001	OSPEDALE SANTA MARIA GORETTI LATINA		06:43	06:43	06:49	8612	10100	11693	13,59%	6,83%	6,38%	2,37%	16,72%	10:35	11:01	12:07	945	732	1019	28,36%	11,34%	11,38%	40,57%	42,49%	01:21	01:24	01:25	170	98	103	31021	20473	22055	967	297	412
Ospedale a gestione diretta	12004501	OSPEDALE SAN PAOLO	CIVITAVECCHIA (RM)	DEA I	12090501	POLICLINICO A. GEMELLI E C.I.C.		07:20	08:12	07:50	9226	10406	12666	19,41%	19,83%	17,67%	0,60%	5,11%	08:47	09:52	09:16	1226	1115	1190	43,15%	32,65%	34,71%	7,35%	4,45%	00:55	01:17	01:29	91	153	176	22759	18247	21474	459	824	1090
Ospedale a gestione diretta	12004601	OSPEDALE L.PARODI DELFINO	COLLEFERRO (RM)	PS	12092001	AZ. OSP. UNIV. POLICLINICO TOR VERGATA		07:17	08:04	07:46	8164	10309	11756	19,23%	19,59%	15,62%	0,02%	2,59%	08:55	10:58	09:53	777	975	1045	37,32%	38,77%	35,98%	1,33%	3,54%	00:43	01:14	01:21	112	136	134	21429	17071	21392	732	524	694
Ospedale a gestione diretta	12004701	OSP. S.SEBASTIANO FRASCATI	FRASCATI (RM)	PS	12092001	AZ. OSP. UNIV. POLICLINICO TOR VERGATA		08:12	08:17	08:12	7999	9854	12265	22,19%	15,58%	10,86%	0,81%	7,13%	07:39	11:44	11:00	798	721	993	49,12%	36,89%	32,02%	10,54%	12,49%	01:04	01:00	01:22	69	97	136	24000	19653	22977	1434	582	886
Ospedale a gestione diretta	12004801	OSP. S.GIUSEPPE MARINO	MARINO (RM)																																						
Ospedale a gestione diretta	12004901	OSPEDALE SS. GONFALONE	MONTEROTONDO (RM)	PS	12090501	POLICLINICO A. GEMELLI E C.I.C.		05:07	04:26	04:17	6476	5926	7558	10,89%	15,69%	11,64%		0,00%	08:44	07:54	07:11	505	488	700	34,26%	48,57%	32,71%		0,00%	00:34	00:35	00:42	89	41	50	17854	11549	14207	490	383	447
Ospedale a gestione diretta	12005101	OSPEDALE CIVILE CONIUGI BERNARDINI	PALESTRINA (RM)	PS	12090601	POLICLINICO UMBERTO I		07:19	08:06	06:38	10818	7822	9945	12,66%	7,95%	5,78%	1,19%	17,08%	09:32	11:00	10:32	1438	645	613	21,28%	7,91%	6,36%	34,73%	40,62%	01:16	01:02	00:52	73	26	28	33291	13036	14852	1745	1271	1476
Ospedale a gestione diretta	12005201	OSPEDALE A. ANGELUCCI	SUBIACO (RM)	PS	12090601	POLICLINICO UMBERTO I		07:50	08:04	08:45	2654	3310	3955	23,78%	20,88%	16,18%		0,00%	09:07	08:24	09:37	46	61	88	34,78%	32,79%	28,41%		0,00%	00:37	02:41	02:46	17	28	29	7532	6217	7312	248	238	351
Ospedale a gestione diretta	12005301	OSPEDALE S. GIOVANNI EVANGELISTA (TIVOLI)	TIVOLI (RM)	DEA I	12090601	POLICLINICO UMBERTO I		07:33	09:07	08:20	16262	14601	16606	19,63%	15,16%	14,74%	0,16%	0,36%	10:52	11:39	12:31	1737	1549	1617	50,72%	40,28%	40,94%	1,10%	0,06%	01:13	01:07	00:58	268	270	229	36344	27065	30696	753	1782	1656
Ospedale a gestione diretta	12005401	OSP. 'PAOLO COLOMBO' VELLETRI	VELLETRI (RM)	DEA I	12092001	AZ. OSP. UNIV. POLICLINICO TOR VERGATA		07:46	10:26	08:55	10102	8672	8289	18,38%	5,73%	9,62%	7,82%	23,85%	10:44	15:13	13:28	601	607	532	37,27%	9,56%	13,16%	56,18%	49,25%	00:47	00:40	00:50	58	57	42	27146,1	17530	17748	2059	434	451
Ospedale a gestione diretta	12005901	OSPEDALE PADRE PIO DI BRACCIANO	BRACCIANO (RM)	PS	12090501	POLICLINICO A. GEMELLI E C.I.C.		08:22	07:43	08:07	4594	6188	6536	12,28%	10,34%	12,84%		0,00%	09:19	11:03	09:39	375	379	430	21,60%	23,22%	25,58%		0,00%	01:10	01:06	01:27	80	59	62	15417	11805	13741	590	641	963
Ospedale a gestione diretta	12006101	OSPEDALE G. B. GRASSI	ROMA (RM)	DEA I	12090101	AZ.OSP.SAN CAMILLO-FORLANINI		09:48	08:21	08:55	14731	17489	19736	19,35%	19,60%	15,38%	1,12%	11,47%	10:56	11:38	11:26	1972	1695	1923	49,49%	46,37%	39,52%	2,42%	11,96%	00:27	00:48	01:15	130	171	158	57118	39620	42698	3233	2569	2730
Ospedale A Gestione Diretta	12006501	CENTRO PARAPLEGICI OSTIA "GENNARO DI ROSA"	Roma RM																																						
Ospedale a gestione diretta	12006601	OSPEDALE S. EUGENIO	ROMA (RM)	DEA I	12090101	AZ.OSP.SAN CAMILLO-FORLANINI	30-NEUROCHIRURGIA 47-GRANDIUSTIONATI	09:15	07:36	07:08	18521	29930	31475	23,04%	19,04%	18,15%	0,01%	0,77%	11:15	10:28	10:44	2146	2352	2143	52,24%	49,70%	49,84%	1,11%	1,96%	01:02	01:36	01:11	176	197	212	60232	42617	44584	3430	2889	2203
Ospedale a gestione diretta	12006602	OSPEDALE CTO.A.ALESINI	ROMA (RM)	PS	12090101	AZ.OSP.SAN CAMILLO-FORLANINI	28-UNITA'SPINALE	02:30	02:30	02:30	2303	4175	2427	9,86%	10,71%	12,15%		0,00%	01:06	01:09	02:46	16	12	11	18,75%	16,67%	45,45%		0,00%				1	2		30205	19630	15780	547	345	106
Ospedale classificato o assimilato	12007001	OSP. REGINA APOSTOLORUM ALBANO	ALBANO LAZIALE (RM)																																						
Ospedale classificato o assimilato	12007101	OSPEDALE SAN PIETRO FATEBENEFRATELLI	ROMA (RM)	DEA I	12090501	POLICLINICO A. GEMELLI E C.I.C.		04:57	05:30	05:13	6240	18901	25496	38,69%	31,96%	25,50%	0,11%	0,76%	05:45	08:21	08:35	507	799	880	57,99%	59,20%	58,30%	0,13%	1,14%		00:53	00:25	7	59	55	29586	34236	40372	174	228	355
Ospedale classificato o assimilato	12007201	OSPEDALE SAN GIOVANNI CALIBITA - FBF	ROMA (RM)	DEA I	12090101	AZ.OSP.SAN CAMILLO-FORLANINI		02:54	03:21	03:32	14691	14469	13147	34,76%	38,39%	34,93%		0,00%	04:25	04:48	04:43	361	180	201	70,08%	71,11%	56,22%		0,00%				10	6	4	35627	26092	28174	171	113	181
Ospedale classificato o assimilato	12007301	OSPEDALE SAN CARLO DI NANCY	ROMA (RM)	PS	12090101	AZ.OSP.SAN CAMILLO-FORLANINI	07-CARDIOCHIRURGIA	06:10	05:22	04:43	3602	4761	6984	23,54%	22,37%	17,41%		0,04%	08:49	10:36	09:43	142	68	111	43,66%	41,18%	35,14%		0,00%	00:58	00:52	00:53	21	17	22	23781	17660	22302	846	396	656
Ospedale classificato o assimilato	12007401	OSPEDALE GENERALE 'CRISTO RE'	ROMA (RM)	PS	12090501	POLICLINICO A. GEMELLI E C.I.C.		04:06	04:16	04:47	7821	10549	11854	25,12%	19,31%	16,16%		0,00%	07:05	07:42	08:38	79	90	141	40,51%	35,56%	26,95%		0,00%			01:05	3	8	12	26476	20937	22618	288	424	448
Ospedale classificato o assimilato	12007501	OSPEDALE ISRAELITICO	ROMA (RM)																																						
Ospedale classificato o assimilato	12007601	MADRE GIUSEPPINA VANNINI	ROMA (RM)	DEA I	12090201	AZIENDA OSP. S.GIOVANNI ADDOLORATA ROMA		08:52	08:20	07:46	9674	10834	17186	30,64%	22,55%	18,12%	1,67%	7,99%	07:43	09:26	09:25	1406	668	1373	67,14%	62,43%	56,96%	12,57%	7,72%	00:32	01:44	01:22	61	44	88	39772	20675	29867	1319	827	821
Casa Di Cura Privata - Accreditata	12007901	CASA DI CURA VILLA DOMELIA S.R.L.	Roma RM																																						
Casa Di Cura Privata - Accreditata	12008201	VILLA DELLE QUERCE-POLIGEST	Nemi RM																																						
Casa Di Cura Privata - Accreditata	12008701	CASA DI CURA POLICLINICO ITALIA	Roma RM																																						
Casa Di Cura Privata - Accreditata	12008801	I.N.I. SRL DIVISIONE MEDICUS HOTEL	Tivoli RM																																						
Casa Di Cura Privata - Accreditata	12008901	NEUROLOGICAL CLINICAL OF LATINUM ISTITUTO DI NEUROSCIENZE S.R.L.	Roma RM																																						
Casa di cura privata accreditata	12009601	C.D.C. MADONNA DELLE GRAZIE	VELLETRI (RM)																																						
Casa Di Cura Privata - Accreditata	12010401	CASA DI CURA VILLA FULVIA SRL	Roma RM																																						
Casa Di Cura Privata - Accreditata	12010501	CASA DI CURA MARCO POLO	Roma RM																																						
Casa di cura privata accreditata	12011301	CASA DI CURA VILLA PIA	ROMA (RM)																																						
Casa di cura privata accreditata	12011501	CASA DI CURA SANTA FAMIGLIA	ROMA (RM)																																						
Casa Di Cura Privata - Accreditata	12013001	CASA DI CURA VILLA SANDRA	Roma RM																																						
Casa di cura privata accreditata	12013201	CASA DI CURA GUARNIERI SPA	ROMA (RM)																																						
Casa di cura privata accreditata	12013401	CASA DI CURA S.ANNA POMEZIA	POMEZIA (RM)	PS	12090101	AZ.OSP.SAN CAMILLO-FORLANINI		06:59	07:08	06:06	7765	7912	9311	20,08%	11,38%	9,46%		0,00%	08:26	09:54	09:30	511	461	599	44,03%	25,38%	23,87%		0,00%	02:02	00:35	00:58	51	93	93	21527	16054	18887	462	460	438
Casa Di Cura Privata - Accreditata	12013501	CASA DI CURA MATER MISERICORDIAE	Roma RM																																						
Ospedale Classificato O Assimilato Ai Sensi Dell'art.1 Ultimo Comma Della Legge 132/1968	12013801	OSPEDALE SAN GIOVANNI BATTISTA - ACISMOM	Roma RM																																						
Casa Di Cura Privata - Accreditata	12013901	CLINICA LATINA	Roma RM																																						
Casa di cura privata accreditata	12014001	CASA DI CURA SILIGATO	CIVITAVECCHIA (RM)																																						
Casa Di Cura Privata - Accreditata	12014301	CONCORDIA HOSPITAL	Roma RM																																						
Casa Di Cura Privata - Accreditata	12014601	CASA DI CURA SANTA RITA DA CASCIA	Roma RM																																						
Casa di cura privata accreditata	12015701	C.D.C. FABIA MATER	ROMA (RM)																																						
Casa di cura privata accreditata	12015901	CASA DI CURA NUOVA VILLA CLAUDIA	ROMA (RM)																																						
Casa Di Cura Privata - Accreditata	12016301	CASA DI CURA SAN FELICIANO	Roma RM																																						
Casa di cura privata accreditata	12016601	CASA DI CURA NUOVA ITOR	ROMA (RM)																																						
Casa di cura privata accreditata	12016901	NUOVA CLINICA ANNUNZIATELLA	ROMA (RM)																																						
Casa di cura privata accreditata	12017101	CASA DI CURA CITTA' DI ROMA	ROMA (RM)																																						
Casa di cura privata accreditata	12017301	EUROPEAN HOSPITAL	ROMA (RM)				07-CARDIOCHIRURGIA																																		
Casa di cura privata accreditata	12017601	C.D.C. I.N.I. SRL	GROTTAFERRATA (RM)																																						
Casa di cura privata accreditata	12018001	AURELIA HOSPITAL	ROMA (RM)	DEA I	12090501	POLICLINICO A. GEMELLI E C.I.C.		07:46	08:00	07:10	8131	7749	10080	23,13%	23,07%	17,49%	0,28%	1,24%	06:28	07:11	08:52	676	695	978	69,67%	62,88%	53,07%	0,58%	1,64%	00:38	00:58	01:11	79	69	94	24079	17063	19782	417	330	497
Casa Di Cura Privata - Accreditata	12019101	CASA DI CURA MERRY HOUSE / CENTRO GERIATRICO ROMA	Roma RM																																						
Casa Di Cura Privata - Accreditata	12019701	SANTO VOLTO	Santa Marinella RM																																						
Casa Di Cura Privata - Accreditata	12019901	I.N.I. SRL DIVISIONE VILLA DANTE	Guidonia Montecelio RM																																						
Ospedale a gestione diretta	12020001	OSPEDALE SANTA MARIA GORETTI LATINA	LATINA (LT)	DEA I	12020001	OSPEDALE SANTA MARIA GORETTI LATINA	30-NEUROCHIRURGIA	11:23	09:25	08:00	15198	19834	26967	35,37%	27,90%	22,51%	0,31%	2,02%	09:41	10:12	09:06	3098	3072	3835	72,27%	55,63%	55,12%	2,25%	3,47%	00:22	00:25	00:16	133	291	390	56324	41558	45134	1104	2207	1621
Ospedale a gestione diretta	12020401	PRESIDIO OSPEDALIERO CENTRO	TERRACINA (LT)	PS	12020001	OSPEDALE SANTA MARIA GORETTI LATINA		03:28	04:46	04:36	12276	12679	14192	18,91%	13,26%	11,37%		0,00%	03:28	05:57	05:34	1041	773	871	41,02%	29,11%	30,65%		0,00%	00:39	00:25	00:40	23	40	65	32273	25409	28064	860	763	847
Ospedale a gestione diretta	12020402	SAN GIOVANNI DI DIO FONDI	FONDI (LT)	PS	12020001	OSPEDALE SANTA MARIA GORETTI LATINA		02:30	03:30	02:44	7744	11838	13043	22,48%	11,34%	9,17%		0,00%	02:34	04:22	03:11	331	739	606	28,70%	24,22%	24,09%		0,00%	01:31		00:33	8	17	26	21948	17091	20015	615	530	458
Ospedale a gestione diretta	12020601	DONO SVIZZERO FORMIA	FORMIA (LT)	DEA I	12020001	OSPEDALE SANTA MARIA GORETTI LATINA		04:33	04:30	04:30	12012	17511	20949	26,31%	20,66%	17,54%		0,00%	04:44	05:17	05:24	848	1048	1391	65,57%	58,40%	54,92%		0,14%	02:47	00:51	01:02	47	66	70	38922	31080	35190	383	632	635
Casa di cura privata accreditata	12020901	CASA DEL SOLE CLINICA TOMMASO COSTA	FORMIA (LT)																																						
Casa di cura privata accreditata	12021201	ISTIT CHIR ORTOP TRAUMATOLOGICO	LATINA (LT)	PS	12020001	OSPEDALE SANTA MARIA GORETTI LATINA		01:29	02:03	02:08	992	1878	2394	70,46%	52,66%	44,61%		0,00%	01:36	00:44	01:46	3	1	2	66,67%	0,00%	0,00%		0,00%				1	1	1	19183	16004	16890	82	63	88
Casa di cura privata accreditata	12021301	CASA DI CURA SAN MARCO	LATINA (LT)																																						
Casa Di Cura Privata - Accreditata	12021401	ISTITUTO FISIOTERAPICO CLARA FRANCESCHINI	Sabaudia LT																																						
Casa di cura privata accreditata	12021501	CASA DI CURA CITTA' DI APRILIA	APRILIA (LT)	PS	12020001	OSPEDALE SANTA MARIA GORETTI LATINA		05:19	03:53	04:01	14632	10790	15899	12,26%	13,77%	12,04%		0,00%	08:39	03:46	04:22	463	9856	599	28,08%	9,96%	36,39%		0,00%	01:54	02:49	02:55	41	35	30	41290	28762	30083	767	570	580
Ospedale a gestione diretta	12021601	OSPEDALE F. SPAZIANI FROSINONE	FROSINONE (FR)	DEA I	12090601	POLICLINICO UMBERTO I		11:07	12:09	10:45	14604	15968	20377	27,68%	26,60%	21,89%	0,13%	3,00%	10:12	11:54	10:50	2764	2359	2635	54,99%	49,34%	46,64%	0,13%	2,54%	00:30	01:05	00:35	199	246	362	46919	26184	30474	464	2270	1976
Ospedale a gestione diretta	12021602	OSPEDALE SAN BENEDETTO ALATRI	ALATRI (FR)	PS	12090601	POLICLINICO UMBERTO I		07:07	06:32	05:06	7899	14101	15983	10,60%	9,94%	7,75%	0,52%	2,02%	09:47	10:57	08:51	155	174	178	30,32%	33,33%	24,16%	1,15%	0,56%	00:29	00:59	00:31	38	46	34	27925	22298	25516	1150	903	993
Ospedale a gestione diretta	12022601	OSPEDALE CIVILE S.S.TRINITA` N.SEDE SORA	SORA (FR)	PS	12090601	POLICLINICO UMBERTO I		07:06	07:44	07:18	9195	9596	10465	28,53%	24,32%	24,43%	0,29%	0,97%	07:24	13:36	12:31	394	399	495	62,18%	47,12%	49,70%	0,25%	0,61%	00:48	00:33	01:05	70	103	92	30700	20355	23487	442	336	343
Ospedale a gestione diretta	12022801	OSPEDALE S. SCOLASTICA CASSINO	CASSINO (FR)	DEA I	12090601	POLICLINICO UMBERTO I		06:25	06:45	05:53	14191	14297	18151	27,49%	23,82%	22,48%	0,82%	0,17%	08:50	11:15	09:48	1255	804	993	55,30%	50,75%	49,95%	0,75%	0,10%	00:09	00:27	00:30	111	112	138	43045	28682	32609	996	731	798
Casa di cura privata accreditata	12023001	CASA DI CURA PRIVATA S. ANNA S.R.L CASSINO	CASSINO (FR)																																						
Casa Di Cura Privata - Accreditata	12023501	CASA DI CURA PRIVATA VILLA SERENA CASSINO	Cassino FR																																						
Casa di cura privata accreditata	12023601	CASA DI CURA PRIVATA SANTA TERESA ISOLA DEL LIRI	ISOLA DEL LIRI (FR)																																						
Casa Di Cura Privata - Accreditata	12024501	CENTRO RESIDENZIALE MEDICA GROUP	Roma RM																																						
Casa Di Cura Privata - Accreditata	12026201	CASA DI CURA VILLA MARIA IMMACOLATA	Roma RM																																						
Casa Di Cura Privata - Accreditata	12026401	CASA DI CURA VILLA VERDE	Roma RM																																						
Ospedale a gestione diretta	12026701	OSPEDALE SANDRO PERTINI	ROMA (RM)	DEA I	12090201	AZIENDA OSP. S.GIOVANNI ADDOLORATA ROMA		12:49	07:46	07:11	11941	33238	37057	25,08%	13,14%	11,63%	0,13%	1,06%	14:14	12:10	11:58	3798	3907	4388	43,89%	35,58%	33,04%	0,51%	0,39%	00:56	01:44	01:06	213	274	324	63926	43244	48191	2136	2646	2627
Ospedale a gestione diretta	12027101	STABILIMENTO DI BELCOLLE	VITERBO (VT)	DEA I	12090501	POLICLINICO A. GEMELLI E C.I.C.	30-NEUROCHIRURGIA	08:17	10:28	11:13	14846	18461	20698	28,33%	26,58%	22,62%	0,02%	0,14%	08:36	11:21	11:45	2829	3468	4304	58,50%	52,83%	51,21%	1,01%	0,28%	00:22	00:21	00:52	206	243	350	46560	35063	38977	1343	1848	2149
Casa Di Cura Privata - Accreditata	12027701	CASA CURA PRIVATA 'SAN RAFFAELE' CASSINO	Cassino FR																																						
Casa Di Cura Privata - Accreditata	12027801	CASA DI CURA 'VILLA SILVANA'	Aprilia LT																																						
Casa Di Cura Privata - Accreditata	12027901	I.N.I. DIVISIONE DISTACCATA CITTA' BIANCA	Veroli FR																																						
Casa Di Cura Privata - Accreditata	12028001	CASA DI CURA SAN RAFFAELE MONTECOMPATRI	Montecompatri RM																																						
Casa di cura privata accreditata	12028301	C. DI C. 'ISTITUTO CLINICO CARDIOLOGICO'	ROMA (RM)																																						
Casa Di Cura Privata - Accreditata	12028401	NOMENTANA HOSPITAL SRL	Fonte Nuova RM																																						
Ospedale a gestione diretta	12028501	PRESIDIO OSPEDALIERO SAN FILIPPO NERI	ROMA (RM)	DEA I	12090501	POLICLINICO A. GEMELLI E C.I.C.	30-NEUROCHIRURGIA	09:35	11:37	11:10	12579	12205	14339	36,06%	33,00%	32,45%	0,03%	0,03%	10:21	11:52	12:22	1374	851	1083	69,72%	58,52%	56,88%	1,41%	0,09%	01:37	01:12	01:20	100	76	99	33170	19632	22452	406	843	889
Ospedale A Gestione Diretta	12028503	PRESIDIO CASSIA SANT' ANDREA	Roma RM																																						
Casa Di Cura Privata - Accreditata	12028601	CASA DI CURA VILLA LUANA	Poli RM																																						
Casa di cura privata accreditata	12028801	VILLA TIBERIA HOSPITAL	ROMA (RM)																																						
Casa Di Cura Privata - Accreditata	12028901	VILLA DEI PINI ASA SRL	Anzio RM																																						
Casa Di Cura Privata - Accreditata	12029001	CASA DI CURA KAROL WOJTYLA HOSPITAL	Roma RM																																						
Casa di cura privata accreditata	12029101	CASA DI CURA SRL "SORA"	SORA (FR)																																						
Ospedale a gestione diretta	12029201	Ospedale dei Castelli	ARICCIA (RM)	DEA I	12092001	AZ. OSP. UNIV. POLICLINICO TOR VERGATA		06:45	08:10	06:56	13013	13794	20716	18,10%	16,97%	13,28%	3,36%	14,96%	10:23	12:18	10:33	1529	745	1229	39,57%	28,05%	25,96%	35,30%	33,12%	00:49	01:05	00:35	118	82	157	40035	25036	36693	2721	828	1038
Casa Di Cura Privata - Accreditata	12029301	CASA DI CURA VILLA AURORA	Roma RM																																						
Casa di cura privata accreditata	12029401	POLICLINICO CASILINO	ROMA (RM)	DEA I	12090201	AZIENDA OSP. S.GIOVANNI ADDOLORATA ROMA		07:31	06:33	06:18	14565	48576	51788	26,27%	16,65%	15,40%	0,00%	0,00%	10:57	11:14	10:45	1620	2262	2367	47,47%	48,05%	49,60%	0,00%	0,00%	00:35	00:47	00:55	138	219	193	81300	68486	74098	2872	3855	3469
Istituto qualificato presidio della U.S.L.	12029501	POLICLINICO LUIGI DI LIEGRO	ROMA (RM)																																						
Casa di cura privata accreditata	12029601	CASA DI CURA VILLA BETANIA	ROMA (RM)																																						
Casa Di Cura Privata - Accreditata	12029801	CASA DI CURA SALUS INFIRMORUM	Roma RM																																						
Ospedale A Gestione Diretta	12029901	OSPEDALE SAN GIUSEPPE	Albano Laziale RM																																						
Casa Di Cura Privata - Accreditata	12030101	CASA DI CURA AUXOLOGICO ROMA - BUON PASTORE	Roma RM																																						
Ospedale Classificato O Assimilato Ai Sensi Dell'art.1 Ultimo Comma Della Legge 132/1968	12030201	OSPEDALE REGINA APOSTOLORUM	Albano Laziale RM																																						
Casa Di Cura Privata - Accreditata	12030401	CASA DI CURA NEPI	Nepi VT																																						
Ospedale Classificato O Assimilato Ai Sensi Dell'art.1 Ultimo Comma Della Legge 132/1968	12030501	OSPEDALE FATEBENEFATELLI-ISOLA TIBERINA	Roma RM																																						
Casa Di Cura Privata - Accreditata	12032801	CASA DI CURA PRIVATA 'DON CARLO GNOCCHI'	Roma RM																																						
Casa Di Cura Privata - Accreditata	12060601	CASA DI CURA SAN RAFFAELE PORTUENSE	Roma RM																																						
Azienda Ospedaliera	12090101	AZ.OSP.SAN CAMILLO-FORLANINI	ROMA (RM)	DEA II	12090101	AZ.OSP.SAN CAMILLO-FORLANINI	07-CARDIOCHIRURGIA 30-NEUROCHIRURGIA	10:03	08:59	08:37	14280	25056	27227	37,45%	33,84%	31,79%	2,00%	1,64%	12:28	12:22	11:50	3369	4422	4694	60,88%	57,85%	56,80%	0,14%	0,19%	00:43	00:59	00:29	433	609	599	71552	50902	57305	2225	1531	1374
Azienda Ospedaliera	12090201	AZIENDA OSP. S.GIOVANNI ADDOLORATA ROMA	ROMA (RM)	DEA II	12090201	AZIENDA OSP. S.GIOVANNI ADDOLORATA ROMA	30-NEUROCHIRURGIA	07:53	08:09	07:33	18626	27130	31060	36,66%	28,49%	25,27%		0,00%	09:46	10:52	10:14	2889	3587	3888	73,59%	64,68%	60,62%		0,00%	00:38	01:46	01:12	132	167	209	55900	39480	45422	553	718	666
Azienda Ospedaliera	12090202	AO S.GIOVANNI ADDOLORATA/POL. MIL CELIO	ROMA (RM)																																						
IRCCS privato	12090401	OSPEDALE PEDIATRICO BAMBINO GESU'	ROMA (RM)	DEA II	12090401	OSPEDALE PEDIATRICO BAMBINO GESU'	06-CARDIOCHIRURGIAPEDIATRICA 76-NEUROCHIRURGIAPEDIATRICA	03:34	03:46	04:03	13628	16458	18591	40,99%	37,76%	35,21%		0,00%	01:54	01:28	01:20	214	185	221	92,99%	96,22%	96,38%		0,00%	00:32				5		58326	52575	58966	131	81	85
IRCCS privato	12090402	OSPEDALE PEDIATRICO BAMBINO GESU' PALIDORO	FIUMICINO (RM)	DEA I	12090401	OSPEDALE PEDIATRICO BAMBINO GESU'		02:29	02:34	02:37	3109	4535	7179	30,56%	25,84%	20,30%		0,00%	01:58	01:14	02:08	27	25	47	88,89%	76,00%	82,98%		0,00%		02:05	01:35		1	2	30983	26904	36236	101	81	121
Istituto Di Ricovero E Cura A Carattere Scientifico - Privato	12090403	OSPEDALE PEDIATRICO BAMBINO GESU' SANTA MARINELLA	Santa Marinella RM																																						
Policlinico universitario privato	12090501	POLICLINICO A. GEMELLI E C.I.C.	ROMA (RM)	DEA II	12090501	POLICLINICO A. GEMELLI E C.I.C.	07-CARDIOCHIRURGIA 30-NEUROCHIRURGIA	10:14	10:45	10:39	25823	33249	36233	39,50%	39,52%	35,35%	1,31%	2,76%	09:55	09:47	09:47	4028	3868	4052	70,31%	66,93%	68,66%	2,82%	2,89%	02:22	00:55	01:13	235	319	308	80950	62825	67507	1414	1665	1793
Policlinico universitario privato	12090502	COMPLESSO INTEGRATO COLUMBUS (C.I.C.)	ROMA (RM)																																						
Azienda Ospedaliera universitaria integrata con il Servizio Sanitario Nazionale	12090601	POLICLINICO UMBERTO I	ROMA (RM)	DEA II	12090601	POLICLINICO UMBERTO I	07-CARDIOCHIRURGIA 30-NEUROCHIRURGIA	08:16	08:03	07:27	32831	39497	48412	30,25%	28,15%	23,15%		0,00%	11:43	12:47	13:21	3600	5199	6448	66,67%	58,99%	57,27%		0,00%	01:17	00:43	01:19	232	269	251	139740	89963	100587	2310	2458	2204
IRCCS pubblico	12090801	ISTITUTI FISIOTERAPICI OSPITALIERI (IFO)	ROMA (RM)																																						
IRCCS pubblico	12090802	IFO - ISTITUTO SAN GALLICANO	ROMA (RM)																																						
Istituto Di Ricovero E Cura A Carattere Scientifico - Fondazione	12090901	I.R.C.C.S. FONDAZIONE SANTA LUCIA	Roma RM																																						
Istituto Di Ricovero E Cura A Carattere Scientifico - Privato	12091001	IRCCS SAN RAFFAELE PISANA	Roma RM																																						
IRCCS privato	12091101	I.D.I. - FONDAZIONE LUIGI MARIA MONTI	ROMA (RM)																																						
Istituto Di Ricovero E Cura A Carattere Scientifico - Fondazione	12091301	IRCCS - FONDAZIONE G.B. BIETTI	Roma RM																																						
Policlinico universitario privato	12091501	POLICL. UNIV. CAMPUS BIO MEDICO	ROMA (RM)	DEA I	12090101	AZ.OSP.SAN CAMILLO-FORLANINI	07-CARDIOCHIRURGIA		09:45	09:53		6324	14859		25,74%	22,60%		0,00%		11:21	12:14		401	1185		59,10%	52,66%		0,00%		00:58	01:11		34	115		11601	28744		367	1290
Istituto Di Ricovero E Cura A Carattere Scientifico - Pubblico	12091801	ISTITUTO NAZIONALE MALATTIE INFETTIVE 'LAZZARO SPALLANZANI' - IRCC	Roma RM																																						
Azienda Ospedaliera integrata con l'Universita	12091901	AZIENDA OSPEDALIERA SANT'ANDREA	ROMA (RM)	DEA I	12090501	POLICLINICO A. GEMELLI E C.I.C.	07-CARDIOCHIRURGIA 30-NEUROCHIRURGIA	08:50	09:41	10:22	15230	19120	20125	27,45%	25,41%	24,99%	0,29%	0,61%	10:41	12:58	12:09	2888	3180	3484	56,48%	55,13%	54,71%	0,25%	0,29%	00:55	01:06	01:44	199	286	338	52711	37485	38741	1930	1448	1076
Azienda Ospedaliera integrata con l'Universita	12092001	AZ. OSP. UNIV. POLICLINICO TOR VERGATA	ROMA (RM)	DEA I	12092001	AZ. OSP. UNIV. POLICLINICO TOR VERGATA	07-CARDIOCHIRURGIA 30-NEUROCHIRURGIA	11:03	12:13	12:12	12482	19921	22534	33,15%	29,62%	27,27%	0,02%	0,03%	11:31	11:01	10:29	2874	1915	1943	70,49%	67,94%	69,69%	0,05%	0,10%	01:00	01:18	01:17	340	448	419	53462	35973	39208	2032	1422	1352

9. Indice Sintetico Complessivo (ISCO) anno 2022 Regione Lazio

Si riportano di seguito i valori degli indici ISCO per ciascuna Rete, espressi su scala da 0 a 100; il posizionamento della freccia indica il livello di performance complessivo raggiunto dalla Rete.

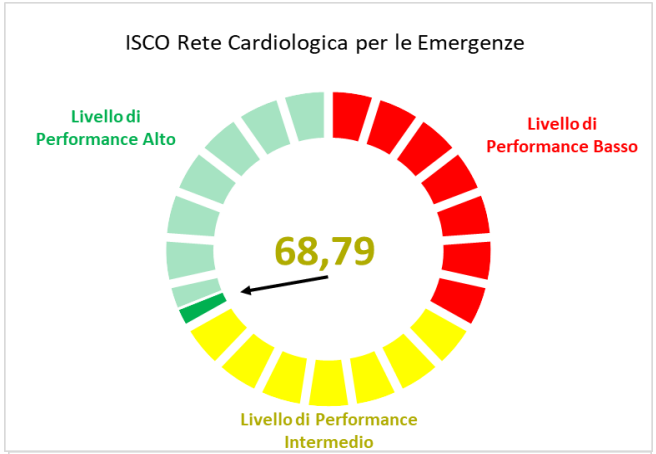

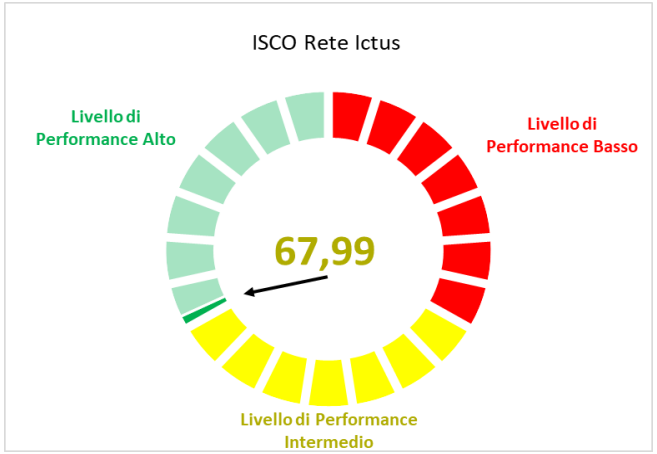

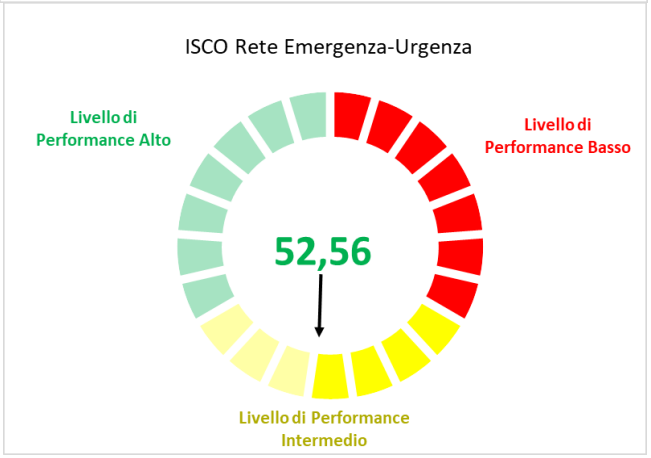

10. Raccomandazioni

10.1. Rete cardiologica per l'emergenza

La proporzione di IMA STEMI trattati entro 90', è buona perché superiore al 60%, mantenendo una mortalità a 30 gg per IMA sotto l'8%. La mortalità a 30 gg per BPAC può essere migliorata per l'area di Roma 2. La percentuale di pazienti ad alto rischio ischemico residuo è plausibile, pur essendo accettabile, permane da migliorare la percentuale di pazienti inviti a programma riabilitativo.

10.2. Rete ictus

Il tasso di mortalità a 30 gg pari a 10,59 va bene. In merito alla procedura di trombolisi vi sono ampi spazi di miglioramento specialmente nelle asl 2 e 3, utile decentrare la trombectomia per aumentare la trombolisi. Vista la distribuzione delle trombectomie rispetto ai casi incidenti, sarebbe utile riflettere sull'eventuale potenziamento della ASL di Frosinone così come successo a Latina, con un centro per eseguire la procedura di trombectomia. Anche nel trattamento dell'emorragia subaracnoidea, si individuano ampi spazi di miglioramento. In considerazione del fatto che i 2/3 dei ha un deficit della deambulazione, ci si aspetterebbe un 50-60% inviati a programma riabilitativo, per tale motivo l'accesso alla riabilitazione va potenziato, la maggiore criticità si evidenzia nella ASL di Viterbo.

10.3. Rete trauma

Gli indicatori analizzati per la rete trauma non permettono di valutare l'effettiva presa in carico e performance perché, al momento sono focalizzati sull'impatto dell'occupazione dei posti letto da trauma in neurochirurgia e terapia intensiva. La rete trauma si embrica a più livelli con la rete dell'emergenza - urgenza e delle specialistiche ad alto impatto assistenziale; quindi, sarà necessario discriminare meglio la dinamica e le funzioni per ciascuna Regione/P.A.

10.4. Rete emergenza-urgenza

La percentuale di abbandono del PS appare al di sopra della media indipendentemente dal codice triage. La percentuale di ricoveri sul totale degli accessi è elevata nettamente al di

sopra della media con particolare prevalenza dei codici gialli. Si nota un tempo di permanenza in PS elevato.

Reti Tempo Dipendenti

LIGURIA

Analisi della struttura e processi di governance della Rete

La Regione Liguria ha formalizzato le Reti Tempo-Dipendenti ed è stato approvato il Piano di Rete e relativo sistema di monitoraggio e indicatori specifici per valutare i meccanismi organizzativi delle Reti; tuttavia, non è stato previsto un finanziamento dedicato.

Sono stati formalizzati i principali PDTA regionali da implementare nelle reti.

La Regione ha integrato i percorsi delle Reti TD con le strutture territoriali previste dal DM 77/2022 per i cambiamenti di setting assistenziale.

Sintesi dei Risultati

Di seguito sono rappresentati, per ciascuna rete, i volumi e gli esiti degli indicatori calcolati per la Regione Liguria per l'anno 2022.

1. Indicatori Rete Cardiologica

1.1. Volume di ricoveri per IMA, PTCA, interventi chirurgici di BPCA

Area territoriale	Volume di ricoveri per IMA	Volume di ricoveri per PTCA	Volume di ricoveri per interventi di BPCA
ASL Chiavarese	452	479	145
ASL Genovese	1.223	1.376	67
ASL Imperiese	394	550	
ASL Savonese	665	771	1
ASL Spezzino	545	491	
LIGURIA	**3.279**	**3.667**	**213**

1.2. Proporzione di IMA STEMI trattati con PTCA entro 90' dal ricovero

Area territoriale	Numero di ricoveri per IMA STEMI	Numero di ricoveri per IMA STEMI in cui il paziente abbia eseguito una PTCA entro 90'	Tasso	Tasso Adj	P-Value
ASL Chiavarese	144	52	36,11%		
ASL Genovese	498	212	42,57%		
ASL Imperiese	176	20	11,36%		
ASL Savonese	261	106	40,61%		
ASL Spezzino	177	105	59,32%		
LIGURIA	**1256**	**495**	**39,41%**	**42,63%**	**<0,001**

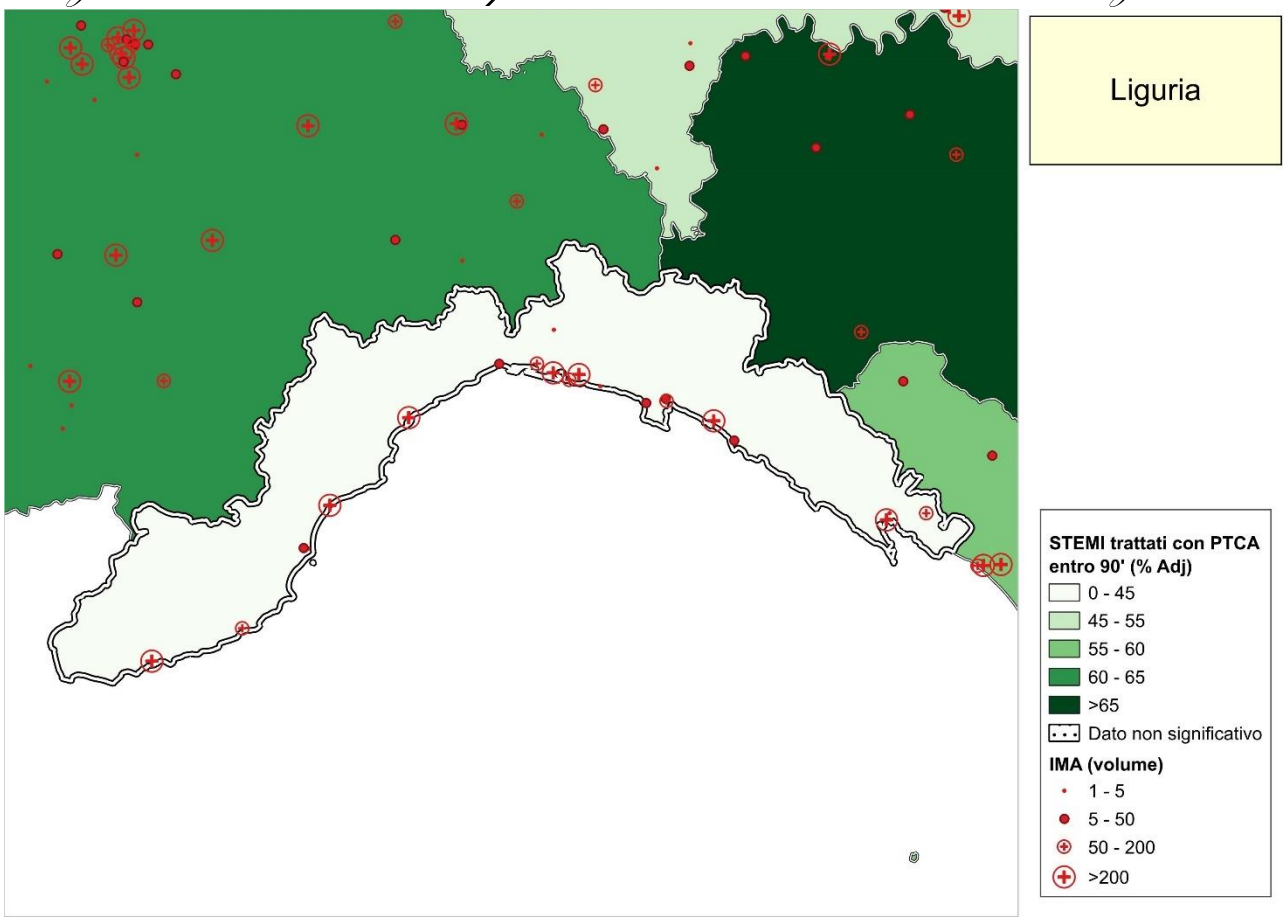

STRUTTURA	ASL	IMA (Volume)
STABILIMENTO OSPEDALIERO DI IMPERIA	ASL Imperiese	87
STABILIMENTO OSPEDALIERO DI SANREMO	ASL Imperiese	307
CASA DI CURA SAN MICHELE - ENNE S.R.L.	ASL Savonese	1
E.O. OSPEDALI GALLIERA	ASL Genovese	198
OSP. RIUNITI LEONARDI E RIBOLI LAVAGNA	ASL Chiavarese	368
OSPEDALE CIVILE DI SESTRI LEVANTE	ASL Chiavarese	19
OSPEDALE N.S. DI MONTALLEGRO	ASL Chiavarese	6
EVANGELICO-SAN CARLO VOLTRI	ASL Genovese	6
OSPEDALE SANT'ANDREA LA SPEZIA	ASL Spezzino	357
STABILIMENTO SAN BARTOLOMEO DI SARZANA	ASL Spezzino	186
ICLAS s.r.l.	ASL Chiavarese	59
ISTITUTO CARDIOVASCOLARE CAMOGLI	ASL Genovese	30
CENTRO RIABILITAZIONE DON CARLO GNOCCHI	ASL Spezzino	2
OSPEDALE SANTA MARIA MISERICORDIA	ASL Savonese	11
OSPEDALE SANTA CORONA	ASL Savonese	281
OSPEDALE SAN PAOLO	ASL Savonese	372
OSPEDALE PADRE ANTERO MICONE SESTRI PONENTE	ASL Genovese	70
OSPEDALE VILLA SCASSI	ASL Genovese	423
OSPEDALE GALLINO	ASL Genovese	3
IRCCS OSPEDALE POLICLINICO SAN MARTINO	ASL Genovese	492
FONDAZIONE SALVATORE MAUGERI	ASL Genovese	1

1.3. Mortalità a 30 giorni dal ricovero per Infarto Miocardico Acuto (IMA)

Area territoriale	Nr. episodi di IMA	Nr.episodi di IMA, in cui il paziente risulta deceduto entro 30 gg dal ricovero	Tasso grezzo	Tasso Adj	P-Value
ASL Chiavarese	328	32	9,76%	8,24%	<0,001
ASL Genovese	962	75	7,80%	6,87%	<0,001
ASL Imperiese	322	25	7,76%	7,95%	<0,001
ASL Savonese	528	37	7,01%	5,70%	<0,001
ASL Spezzino	383	37	9,66%	8,29%	<0,001
LIGURIA	**2.523**	**206**	**8,16%**	**7,16%**	**<0,001**

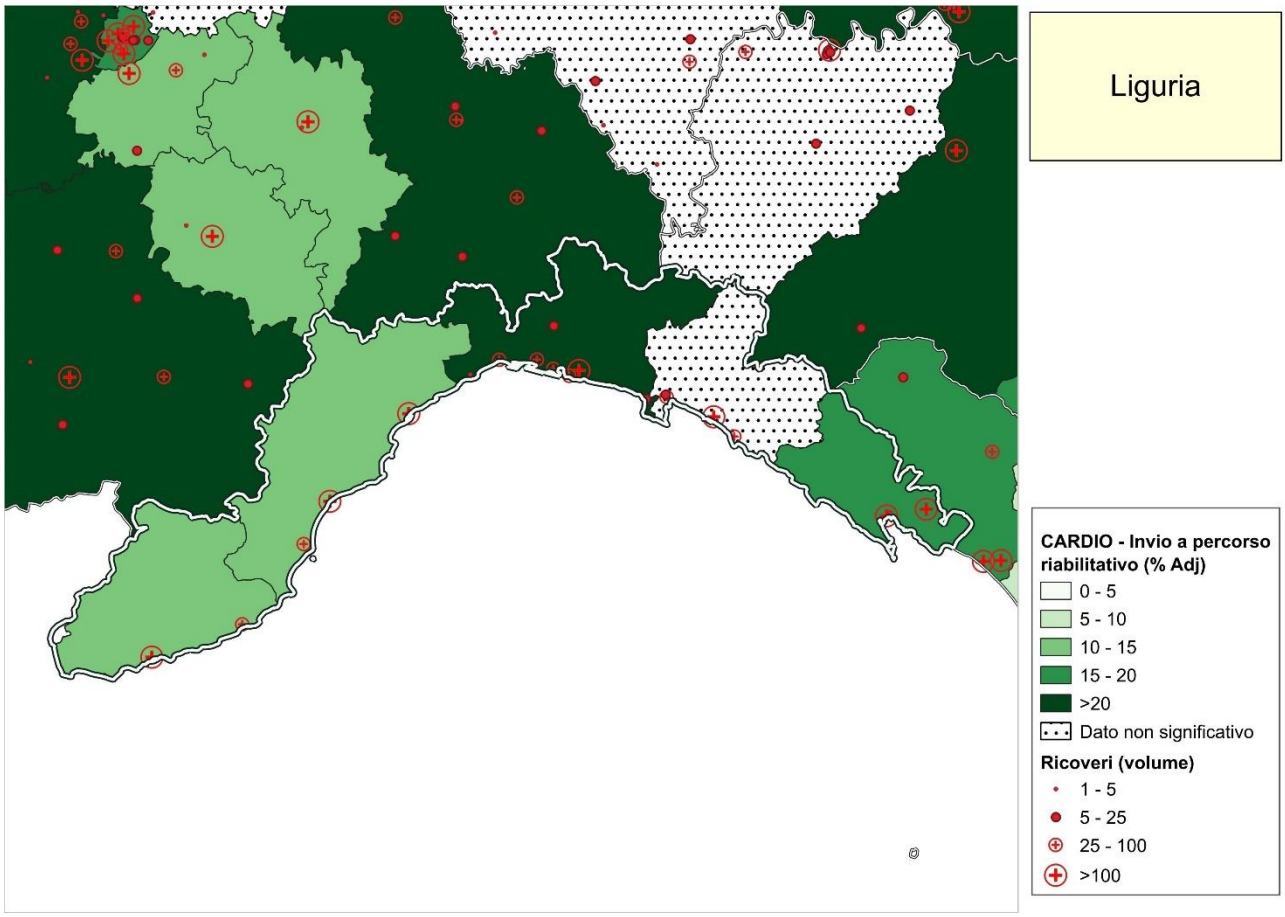

STRUTTURA	ASL	Ricoveri di pz con Sindrome Coronarica Acuta o Insufficienza Cardiaca e alto rischio ischemico residuo
STABILIMENTO OSPEDALIERO DI IMPERIA	ASL Imperiese	94
STABILIMENTO OSPEDALIERO DI SANREMO	ASL Imperiese	108
STABILIMENTO OSPEDALIERO DI BORDIGHERA	ASL Imperiese	3
E.O. OSPEDALI GALLIERA	ASL Genovese	71
OSP. RIUNITI LEONARDI E RIBOLI LAVAGNA	ASL Chiavarese	128
OSPEDALE CIVILE DI SESTRI LEVANTE	ASL Chiavarese	36
OSPEDALE N.S. DI MONTALLEGRO	ASL Chiavarese	12
EVANGELICO-SAN CARLO VOLTRI	ASL Genovese	26
OSPEDALE SANT'ANDREA LA SPEZIA	ASL Spezzino	193
STABILIMENTO SAN BARTOLOMEO DI SARZANA	ASL Spezzino	166
ICLAS s.r.l.	ASL Chiavarese	30
CASA DI CURA 'ALMA MATER'	ASL Spezzino	2
ISTITUTO CARDIOVASCOLARE CAMOGLI	ASL Genovese	7
OSPEDALE SANTA MARIA MISERICORDIA	ASL Savonese	75
OSPEDALE SANTA CORONA	ASL Savonese	123
OSPEDALE SAN PAOLO	ASL Savonese	137
OSPEDALE LA COLLETTA ARENZANO	ASL Genovese	1
OSPEDALE PADRE ANTERO MICONE SESTRI PONENTE	ASL Genovese	28
OSPEDALE VILLA SCASSI	ASL Genovese	70
OSPEDALE GALLINO	ASL Genovese	10
IRCCS OSPEDALE POLICLINICO SAN MARTINO	ASL Genovese	307
FONDAZIONE SALVATORE MAUGERI	ASL Genovese	1

1.4. Mortalità a 30 giorni dall'intervento di bypass aorto-coronarico (BPAC)

Area territoriale	Ricoveri con esecuzione di BPAC isolato	Ricoveri con esecuzione di BPAC isolato, in cui il paziente risulta deceduto entro 30 gg dalla data dell'intervento	Tasso grezzo	Tasso Adj	P-Value
ASL Chiavarese	126	2	1,59%		
ASL Genovese	60	0	0,00%		
ASL Savonese	1	1	100,00%		
LIGURIA	**187**	**3**	**1,60%**	**1,68%**	**<0,001**

In tabella sono riportate solo le aree territoriali che hanno almeno un valore al denominatore.

1.5. Individuazione dei "pazienti ad alto rischio ischemico residuo"

Area territoriale	Pazienti con diagnosi principale IMA STEMI o NSTEMI	Pazienti con diagnosi principale IMA STEMI o NSTEMI ad alto rischio	Tasso grezzo	Tasso Adj	P-Value
ASL Chiavarese	412	112	27,18%	26,62%	<0,001
ASL Genovese	1.107	142	12,83%	12,48%	<0,001
ASL Imperiese	348	84	24,14%	24,20%	<0,001
ASL Savonese	615	146	23,74%	23,00%	<0,001
ASL Spezzino	426	109	25,59%	24,98%	<0,001
LIGURIA	**2.908**	**593**	**20,39%**	**19,94%**	**<0,001**

1.6. Invio a programma di cardiologia riabilitativa (CR) degenziale o ambulatoriale

Area territoriale	Nr. ricoveri di pz con diagnosi principale di sindrome coronarica acuta, insufficienza cardiaca o ad alto rischio ischemico residuo	Nr. ricoveri di pz con diagnosi principale di sindrome coronarica acuta, insufficienza cardiaca o ad alto rischio ischemico residuo indirizzati in riabilitazione	Tasso grezzo	Tasso Adj	P-Value
ASL Chiavarese	206	56	27,18%	28,46%	<0,001
ASL Genovese	521	107	20,54%	20,62%	<0,001
ASL Imperiese	205	21	10,24%	10,19%	<0,001
ASL Savonese	335	43	12,84%	12,91%	<0,001
ASL Spezzino	361	71	19,67%	19,01%	<0,001
LIGURIA	**1.628**	**298**	**18,30%**	**18,32%**	**<0,001**

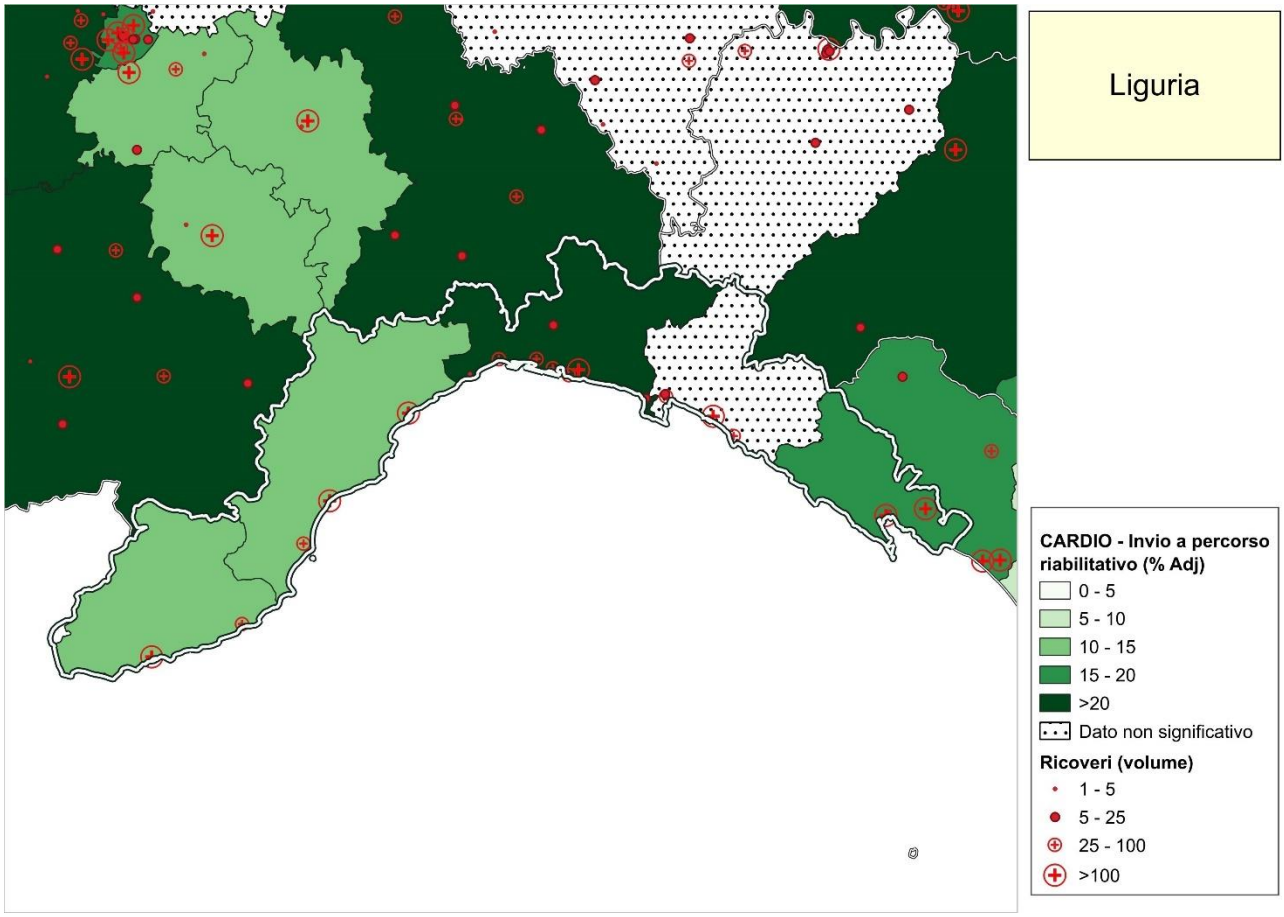

2. Anagrafica Rete Cardiologica

Di seguito, si riporta, per la Rete Cardiologica, l'anagrafica delle strutture della Regione con l'indicazione di: *Hub/Spoke* ove formalizzato dalla Regione, l'hub di afferenza per gli spoke, la presenza del servizio di emodinamica interventistica per i centri spoke, i volumi di produzione e i valori degli specifici indicatori per gli anni 2019, 2021 e 2022, calcolati secondo i protocolli illustrati nella metodologia.

TIPOLOGIA STRUTTURA	CODICE STRUTTURA A 8 CIFRE	DESCRIZIONE STRUTTURA	COMUNE / PROVINCIA	HUB / SPOKE	HUB DI RIFERIMENTO A 8 CIFRE	HUB DI RIFERIMENTO	IL CENTRO SPOKE HA IL SERVIZIO DI EMODINAMICA INTERVENTISTICA (SI/NO)	Volume di ricoveri per IMA (protocollo PNE) (soglia minima 100/aa DM 70/2015) (N)			Volume di ricoveri per PTCA (protocollo PNE): ricoveri con almeno un intervento in angioplastica (soglia minima 250/aa DM 70/2015) (N)			Volume di ricoveri per bypass (protocollo PNE) (soglia minima DM 70/2015 200/aa) (N)			Proporzione di PTCA in STEMI su totale PTCA (min30% da DM70/2015) (PNE)	Proporzione di IMA STEMI trattati con PTCA entro 90' dal ricovero (PNE) (%)		MACCE ad 1 anno post IMA (PNE) (%)			Mortalità a 30 giorni dall'intervento di bypass aorto-coronarico (BPAC).(protocollo PNE DM70/15) (%)			IMA -STEMI			Riabilitazione						Shock		
																										Indicatore STEMI 3 Door in door out, strutture con emodinamica, per pazienti autopresentati 30min (%)			Individuazione dei "pazienti ad alto rischio ischemico residuo" (%)			Invio a programma di cardiologia riabilitativa (CR) degenziale o ambulatoriale (%)			Mortalità intraospedaliera nei pazienti <75aa con shock cardiogeno oppure scompenso cardiaco acuto (%)		
								2019	2021	2022	2019	2021	2022	2019	2021	2022	2022	2021	2022	2019	2021	2022	2019	2021	2022	2019	2021	2022	2019	2021	2022	2019	2021	2022	2019	2021	2022
Ospedale a gestione diretta	07000101	STABILIMENTO OSPEDALIERO DI IMPERIA	IMPERIA (IM)	Spoke	07000102	STABILIMENTO OSPEDALIERO DI SANREMO	NO	49	46	87	88	70	104				26,47%				21,28%						0,00%	0,00%		3,68%	2,21%		16,67%	24,05%		3,70%	11,11%
Ospedale a gestione diretta	07000102	STABILIMENTO OSPEDALIERO DI SANREMO	SANREMO (IM)	Hub	07000102	STABILIMENTO OSPEDALIERO DI SANREMO		308	292	307	394	393	446				30,79%	11,26%	13,17%		18,05%	15,94%							21,43%	15,38%		4,35%	2,49%		28,40%	26,02%		4,76%	6,67%
Ospedale a gestione diretta	07000103	STABILIMENTO OSPEDALIERO DI BORDIGHERA	BORDIGHERA (IM)					2	4																					5,56%	10,00%		0,00%			0,00%	
Casa Di Cura Privata - Accreditata	07001601	CASA DI CURA SAN MICHELE - ENNE S.R.L.	Albenga SV					1	1	1																				0,00%			0,00%			0,00%	
Ospedale classificato o assimilato	07002501	E.O. OSPEDALI GALLIERA	GENOVA (GE)	Hub	7002500			177	165	198	428	372	427				23,70%	24,78%	24,69%	24,33%	19,72%	17,55%							10,00%	7,14%		6,12%	3,70%		16,67%	14,06%		0,00%	0,00%
Ospedale a gestione diretta	07003901	OSP. RIUNITI LEONARDI E RIBOLI LAVAGNA	LAVAGNA (GE)	Hub	07003901	OSP. RIUNITI LEONARDI E RIBOLI LAVAGNA		331	312	368	325	332	349				35,97%	55,47%	41,10%	18,10%	13,34%	15,72%										2,57%	3,31%		37,83%	39,19%		0,00%	0,00%
Ospedale a gestione diretta	07003902	OSPEDALE CIVILE DI SESTRI LEVANTE	SESTRI LEVANTE (GE)					4	6	19		2	2				50,00%														1,48%			40,00%			0,00%	
Ospedale a gestione diretta	07003905	OSPEDALE N.S. DI MONTALLEGRO	RAPALLO (GE)	Spoke			NO	8	7	6	1																			1,26%	3,23%		0,00%			0,00%	0,00%
Ospedale classificato o assimilato	07005101	EVANGELICO INTERNAZIONALE CASTELLETTO	GENOVA (GE)																											0,00%			0,00%			0,00%	
Ospedale classificato o assimilato	07005102	EVANGELICO-SAN CARLO VOLTRI	GENOVA (GE)					11	2	6																				2,44%	3,13%		0,00%	16,67%		0,00%	0,00%
Ospedale a gestione diretta	07005801	OSPEDALE SANT'ANDREA LA SPEZIA	LA SPEZIA (SP)	Hub	07005801	OSPEDALE SANT'ANDREA LA SPEZIA		425	383	357	419	425	456				33,78%	68,06%	63,48%	18,02%	16,10%	18,05%							15,79%	50,00%		6,42%	13,82%		30,73%	34,12%		0,00%	0,00%
Ospedale a gestione diretta	07005803	OSPEDALE SAN NICOLO' LEVANTO	LEVANTO (SP)					2																						10,00%	14,29%		0,00%			0,00%	
Ospedale a gestione diretta	07005804	STABILIMENTO SAN BARTOLOMEO DI SARZANA	SARZANA (SP)	Spoke	07005801	OSPEDALE SANT'ANDREA LA SPEZIA	NO	172	121	186	43	41	35				28,57%			32,14%	15,80%	16,29%									1,93%	2,07%		13,51%	26,74%		11,11%	0,00%
Casa di cura privata accreditata	07006501	CASA DI CURA VILLA MONTALLEGRO	GENOVA (GE)																											0,00%			0,00%			0,00%	
Casa di cura privata accreditata	07006601	VILLA SERENA S.P.A.	GENOVA (GE)						1																					0,00%			0,00%			0,00%	
Casa di cura privata accreditata	07006901	ICLAS s.r.l.	RAPALLO (GE)					44	55	59	108	92	128	162	143	145	2,36%						0,64%	2,62%	1,21%							77,94%			51,33%			0,00%	
Casa di cura privata accreditata	07007001	CASA DI CURA 'ALMA MATER'	LA SPEZIA (SP)					1																						0,00%			0,00%			0,00%	
Casa Di Cura Privata - Accreditata	07007401	ISTITUTO CARDIOVASCOLARE CAMOGLI	Camogli GE					26	31	30																				0,00%			0,00%			0,00%	
Casa Di Cura Privata - Accreditata	07011301	SANT'ANNA SRL	Imperia IM																											0,00%			0,00%			0,00%	
Casa Di Cura Privata - Accreditata	07011401	CENTRO RIABILITAZIONE DON CARLO GNOCCHI	La Spezia SP						1	2																				0,00%			0,00%			0,00%	
Ospedale a gestione diretta	07021101	OSPEDALE SANTA MARIA MISERICORDIA	ALBENGA (SV)					43	18	11	3	1																		1,71%	0,68%		52,94%	44,44%		11,11%	0,00%
Ospedale a gestione diretta	07021102	OSPEDALE SANTA CORONA	PIETRA LIGURE (SV)	Hub	07021102	OSPEDALE SANTA CORONA		328	282	281	399	380	334				30,40%	49,08%	60,30%	21,56%	26,73%	21,50%							0,00%			1,83%	2,40%		32,83%	33,86%		8,00%	3,13%
Ospedale a gestione diretta	07021203	OSPEDALE SAN GIUSEPPE	CAIRO MONTENOTTE (SV)					13																														
Ospedale a gestione diretta	07021204	OSPEDALE SAN PAOLO	SAVONA (SV)	Hub	07021204	OSPEDALE SAN PAOLO		453	425	372	381	389	437	1	1	1	26,56%	31,61%	27,75%	20,06%	15,58%	17,21%								0,00%		5,28%	4,24%		34,07%	31,27%		4,17%	2,56%
Ospedale a gestione diretta	07030101	OSPEDALE LA COLLETTA ARENZANO	GENOVA (GE)					1	1																					0,00%			0,00%			0,00%	
Ospedale a gestione diretta	07030103	OSPEDALE PADRE ANTERO MICONE SESTRI PONENTE	GENOVA (GE)	Spoke	07030104	OSPEDALE VILLA SCASSI	NO	92	56	70	43	32	28				3,57%			24,55%	22,49%							0,00%	0,00%		0,00%	0,00%		9,29%	9,09%		0,00%	0,00%
Ospedale a gestione diretta	07030104	OSPEDALE VILLA SCASSI	GENOVA (GE)	Hub	07030104	OSPEDALE VILLA SCASSI		538	479	423	437	376	356				44,66%	64,80%	70,30%	21,14%	17,11%	19,00%							7,69%	9,09%		1,33%	3,57%		17,90%	8,91%		8,16%	9,68%
Ospedale a gestione diretta	07030105	OSPEDALE GALLINO	GENOVA (GE)					6	7	3		1																		10,81%	10,00%		0,00%	33,33%		0,00%	0,00%
Casa Di Cura Privata - Accreditata	07032101	ISTITUTO BIOMEDICAL S.P.A.	Genova GE																																			
IRCCS pubblico	07090101	IRCCS OSPEDALE POLICLINICO SAN MARTINO	GENOVA (GE)	Hub	7090100			544	575	492	434	536	565	106	72	67	30,87%	33,05%	33,37%		15,58%	15,29%	1,22%	1,88%	0,88%				6,06%	6,45%		7,77%	7,88%		26,11%	24,38%		3,92%	4,62%
IRCCS pubblico	07094001	IST.G.GASLINI	GENOVA (GE)	Hub	07094001	IST.G.GASLINI						1		1																0,00%			0,00%			0,00%	
Istituto Di Ricovero E Cura A Carattere Scientifico - Pubblico	07094011	ISTITUTO GIANNINA GASLINI - SEDE IMPERIA	Imperia IM	Spoke	07094001	IST.G.GASLINI	NO																															
Istituto Di Ricovero E Cura A Carattere Scientifico - Pubblico	07094024	ISTITUTO GIANNINA GASLINI - SEDE SAVONA	Savona SV	Spoke	07094001	IST.G.GASLINI	NO																															
Istituto Di Ricovero E Cura A Carattere Scientifico - Pubblico	07094041	ISTITUTO GIANNINA GASLINI - SEDE LAVAGNA	Lavagna GE	Spoke	07094001	IST.G.GASLINI	NO																															
Istituto Di Ricovero E Cura A Carattere Scientifico - Pubblico	07094051	ISTITUTO GIANNINA GASLINI - SEDE SPEZIA	La Spezia SP	Spoke	07094001	IST.G.GASLINI	NO																															
Istituto Di Ricovero E Cura A Carattere Scientifico - Privato	07096001	FONDAZIONE SALVATORE MAUGERI	Genova GE			1																								0,00%			0,00%			0,00%	

3. Indicatori Rete Ictus

3.1. Mortalità a 30 gg dal ricovero

Area territoriale	Ricoveri con diagnosi principale di ictus ischemico	Ricoveri per ictus ischemico in cui il paziente risulti deceduto entro 30 gg dalla data di ricovero	Tasso	Tasso ADJ	P-Value
ASL Chiavarese	211	29	13,74%	11,44%	<0,001
ASL Genovese	827	89	10,76%	9,77%	<0,001
ASL Imperiese	227	16	7,05%	6,57%	<0,001
ASL Savonese	527	56	10,63%	10,10%	<0,001
ASL Spezzino	168	30	17,86%	16,29%	<0,001
LIGURIA	**1.960**	**220**	**11,22%**		

3.2. Ictus ischemico: Trattamento con trombolisi e con trombectomia

Area territoriale	Nr. ricoveri totali per ictus ischemico	Nr. ricoveri per ictus ischemico con trattamento di trombolisi	% ricoveri per ictus ischemico con trattamento di trombolisi	Nr. ricoveri per ictus ischemico con trattamento di trombectomia	% ricoveri per ictus ischemico con trattamento di trombectomia
ASL Chiavarese	293	20	6,83%	0	0,00%
ASL Genovese	1.137	152	13,37%	135	11,87%
ASL Imperiese	332	39	11,75%	0	0,00%
ASL Savonese	729	160	21,95%	102	13,99%
ASL Spezzino	306	60	19,61%	0	0,00%
LIGURIA	**2.797**	**431**	**15,41%**	**237**	**8,47%**

NB: la procedura di trombectomia viene eseguita ove indicato dalla Regione secondo il piano di rete in relazione ai nodi della rete

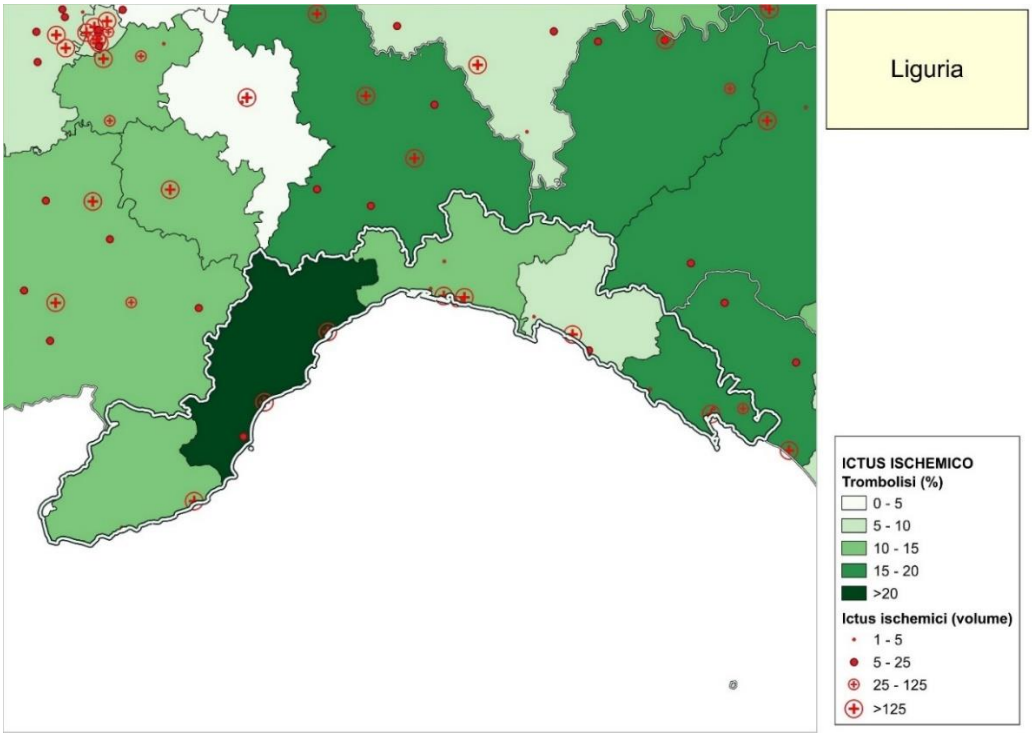

STRUTTURA	ASL	ICTUS ISCHEMICO (Volume)
STABILIMENTO OSPEDALIERO DI IMPERIA	ASL Imperiese	327
STABILIMENTO OSPEDALIERO DI SANREMO	ASL Imperiese	2
STABILIMENTO OSPEDALIERO DI BORDIGHERA	ASL Imperiese	3
E.O. OSPEDALI GALLIERA	ASL Genovese	117
OSP. RIUNITI LEONARDI E RIBOLI LAVAGNA	ASL Chiavarese	278
OSPEDALE CIVILE DI SESTRI LEVANTE	ASL Chiavarese	12
OSPEDALE N.S. DI MONTALLEGRO	ASL Chiavarese	3
EVANGELICO-SAN CARLO VOLTRI	ASL Genovese	2
OSPEDALE SANT'ANDREA LA SPEZIA	ASL Spezzino	253
OSPEDALE SAN NICOLO` LEVANTO	ASL Spezzino	1
STABILIMENTO SAN BARTOLOMEO DI SARZANA	ASL Spezzino	51
CASA DI CURA VILLA MONTALLEGRO	ASL Genovese	1
VILLA SERENA S.P.A.	ASL Genovese	1
CENTRO RIABILITAZIONE DON CARLO GNOCCHI	ASL Spezzino	1
OSPEDALE SANTA MARIA MISERICORDIA	ASL Savonese	14
OSPEDALE SANTA CORONA	ASL Savonese	450
OSPEDALE SAN PAOLO	ASL Savonese	265
OSPEDALE PADRE ANTERO MICONE SESTRI PONENTE	ASL Genovese	4
OSPEDALE VILLA SCASSI	ASL Genovese	263
OSPEDALE GALLINO	ASL Genovese	1
IRCCS OSPEDALE POLICLINICO SAN MARTINO	ASL Genovese	744
IST.G.GASLINI	ASL Genovese	4

3.3. Trattamento dell'emorragia subaracnoidea entro le 48h

Area territoriale	Nr. ricoveri con diagnosi di emorragia subaracnoidea	Nr. ricoveri per emorragia subaracnoidea con trattamento	Nr. ricoveri per emorragia subaracnoidea con trattamento entro le 48 ore successive al ricovero	% ricoveri per emorragia subaracnoidea con trattamento entro le 48 ore successive al ricovero
ASL Chiavarese	10			
ASL Genovese	102	38	31	81,58%
ASL Savonese	26	18	15	83,33%
ASL Spezzino	10			
LIGURIA	**148**	**56**	**46**	**82,14%**

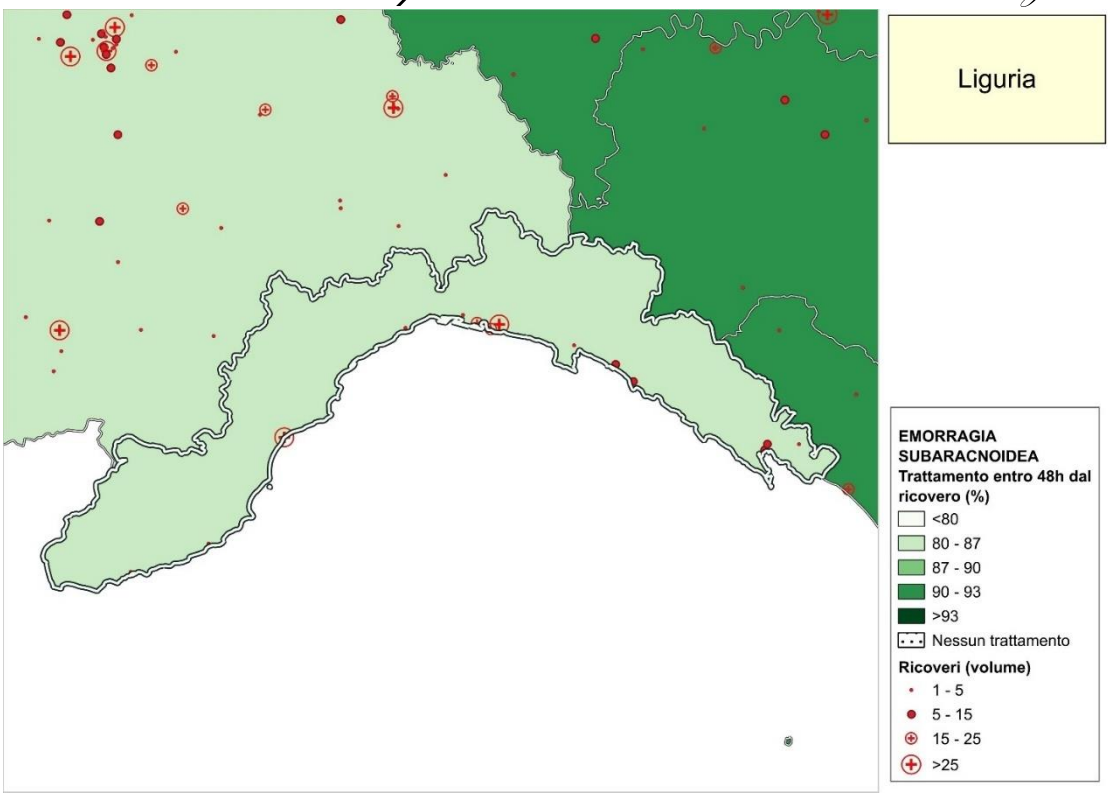

STRUTTURA	ASL	EMORRAGIA SUBARACNOIDEA (Volume ricoveri)
STABILIMENTO OSPEDALIERO DI IMPERIA	ASL Imperiese	2
STABILIMENTO OSPEDALIERO DI SANREMO	ASL Imperiese	2
E.O. OSPEDALI GALLIERA	ASL Genovese	21
OSP. RIUNITI LEONARDI E RIBOLI LAVAGNA	ASL Chiavarese	11
OSPEDALE CIVILE DI SESTRI LEVANTE	ASL Chiavarese	7
OSPEDALE N.S. DI MONTALLEGRO	ASL Chiavarese	1
EVANGELICO-SAN CARLO VOLTRI	ASL Genovese	4
OSPEDALE SANT'ANDREA LA SPEZIA	ASL Spezzino	10
STABILIMENTO SAN BARTOLOMEO DI SARZANA	ASL Spezzino	2
SANT'ANNA SRL	ASL Imperiese	2
CENTRO RIABILITAZIONE DON CARLO GNOCCHI	ASL Spezzino	15
OSPEDALE SANTA CORONA	ASL Savonese	32
OSPEDALE SAN PAOLO	ASL Savonese	3
OSPEDALE LA COLLETTA ARENZANO	ASL Genovese	1
OSPEDALE PADRE ANTERO MICONE SESTRI PONENTE	ASL Genovese	1
OSPEDALE VILLA SCASSI	ASL Genovese	23
IRCCS OSPEDALE POLICLINICO SAN MARTINO	ASL Genovese	119
IST.G.GASLINI	ASL Genovese	3
FONDAZIONE SALVATORE MAUGERI	ASL Genovese	5

3.4. Riabilitazione: Dimissioni con invio a riabilitazione

Area territoriale	Nr. ricoveri di pazienti con diagnosi di ictus	Nr. ricoveri di pazienti con diagnosi di ictus indirizzati ad un percorso riabilitativo	Tasso grezzo	Tasso ADJ	P-Value
ASL Chiavarese	291	95	32,65%	30,23%	<0,001
ASL Genovese	1.288	477	37,03%	37,66%	<0,001
ASL Imperiese	305	121	39,67%	39,06%	<0,001
ASL Savonese	714	223	31,23%	30,94%	<0,001
ASL Spezzino	272	89	32,72%	32,07%	<0,001
LIGURIA	**2.870**	**1.005**	**35,02%**	**34,86%**	**<0,001**

4. Anagrafica Rete Ictus

Di seguito, si riporta, per la Rete Ictus, l'anagrafica delle strutture della Regione con l'indicazione di: Hub/Spoke ove formalizzato dalla Regione, l'hub di afferenza per gli spoke, la classificazione delle Stroke Unit con l'indicazione del numero di posti letto, i volumi di produzione e i valori degli specifici indicatori per gli anni 2019, 2021 e 2022, calcolati secondo i protocolli illustrati nella metodologia.

TIPOLOGIA STRUTTURA	CODICE STRUTTURA A 8 CIFRE	DESCRIZIONE STRUTTURA	COMUNE / PROVINCIA	HUB / SPOKE	HUB DI RIFERIMENTO A 8 CIFRE	HUB DI RIFERIMENTO	N POSTI LETTO S.U.	STROKE UNIT (I/II LIVELLO)	Mortalità a 30 gg dal ricovero (PNE) (%)			MACCE ad 1 anno post ictus ischemico (PNE) (%)		ICTUS ISCHEMICO						ICTUS EMORRAGICO		RIABILITAZIONE		
														Trattamento con trombolisi (N trombolisi per struttura)			Trattamento con trombectomia (N trombectomia per struttura)			Trattamento chirurgico dell'ictus subaracnoideo per struttura (%)		Dimissioni con invio a riabilitazione (%)		
									2019	2021	2022	2021	2022	2019	2021	2022	2019	2021	2022	2021	2022	2019	2021	2022
Ospedale a gestione diretta	07000101	STABILIMENTO OSPEDALIERO DI IMPERIA	IMPERIA (IM)	Spoke	07021102	OSPEDALE SANTA CORONA	6	I LIVELLO	14,96%	9,83%	6,41%	15,77%	13,85%	49	56	39	0	0	0	1,32%	0,23%	3,10%	21,00%	25,81%
Ospedale a gestione diretta	07000102	STABILIMENTO OSPEDALIERO DI SANREMO	SANREMO (IM)	Spoke	07021102	OSPEDALE SANTA CORONA		NO STROKE UNIT	9,09%						0		0	0	0	25,00%	0,00%	14,71%	8,33%	10,00%
Ospedale a gestione diretta	07000103	STABILIMENTO OSPEDALIERO DI BORDIGHERA	BORDIGHERA (IM)						0,00%						0		0	0	0	0,00%	0,00%	23,53%	0,00%	0,00%
Casa Di Cura Privata - Accreditata	07001601	CASA DI CURA SAN MICHELE - ENNE S.R.L.	Albenga SV						0,00%															
Ospedale classificato o assimilato	07002501	E.O. OSPEDALI GALLIERA	GENOVA (GE)	Spoke	7090100			NO STROKE UNIT	6,08%	12,21%	7,81%	22,56%	21,14%	26	7	10	1	0	0	16,33%	4,95%	13,19%	9,96%	10,40%
Ospedale a gestione diretta	07003901	OSP. RIUNITI LEONARDI E RIBOLI LAVAGNA	LAVAGNA (GE)	Spoke	7090100		2	I LIVELLO	11,76%	8,62%	11,41%	20,09%	11,33%	31	20	19	0	0	0	7,41%	1,45%	15,11%	12,76%	9,66%
Ospedale a gestione diretta	07003902	OSPEDALE CIVILE DI SESTRI LEVANTE	SESTRI LEVANTE (GE)						0,00%						0	1		0		100,00%			11,76%	
Ospedale a gestione diretta	07003905	OSPEDALE N.S. DI MONTALLEGRO	RAPALLO (GE)						33,33%						0		0	0	0	100,00%	20,00%	23,53%	5,88%	20,00%
Ospedale classificato o assimilato	07005101	EVANGELICO INTERNAZIONALE CASTELLETTO	GENOVA (GE)																					
Ospedale classificato o assimilato	07005102	EVANGELICO-SAN CARLO VOLTRI	GENOVA (GE)						0,00%						0		0	0	0	16,67%	5,88%	16,67%	0,00%	11,76%
Ospedale a gestione diretta	07005801	OSPEDALE SANT'ANDREA LA SPEZIA	LA SPEZIA (SP)	Spoke	7090100		4	I LIVELLO	9,31%	10,63%	17,63%	26,17%	16,20%	25	24	58	0	0	0	7,81%	2,33%	16,83%	20,46%	15,99%
Ospedale a gestione diretta	07005803	OSPEDALE SAN NICOLO` LEVANTO	LEVANTO (SP)												0		0	0	0	0,00%	0,00%	0,00%	0,00%	50,00%
Ospedale a gestione diretta	07005804	STABILIMENTO SAN BARTOLOMEO DI SARZANA	SARZANA (SP)						11,76%						0	2	0	0	0	0,00%	2,63%	5,88%	5,26%	13,16%
Casa di cura privata accreditata	07006501	CASA DI CURA VILLA MONTALLEGRO	GENOVA (GE)												0			0		0,00%			0,00%	
Casa di cura privata accreditata	07006601	VILLA SERENA S.P.A.	GENOVA (GE)												0			0		50,00%			0,00%	
Casa di cura privata accreditata	07006901	ICLAS s.r.l.	RAPALLO (GE)												0			0		0,00%			0,00%	
Casa di cura privata accreditata	07007001	CASA DI CURA 'ALMA MATER'	LA SPEZIA (SP)																					
Casa Di Cura Privata - Accreditata	07007401	ISTITUTO CARDIOVASCOLARE CAMOGLI	Camogli GE																					
Casa Di Cura Privata - Accreditata	07011301	SANT'ANNA SRL	Imperia IM												0			0		0,00%			0,00%	
Casa Di Cura Privata - Accreditata	07011401	CENTRO RIABILITAZIONE DON CARLO GNOCCHI	La Spezia SP												0			0		0,00%			3,80%	
Ospedale a gestione diretta	07021101	OSPEDALE SANTA MARIA MISERICORDIA	ALBENGA (SV)						37,50%						1		0	0	0	25,00%	0,00%	23,26%	8,70%	8,00%
Ospedale a gestione diretta	07021102	OSPEDALE SANTA CORONA	PIETRA LIGURE (SV)	Hub	07021102	OSPEDALE SANTA CORONA	4	II LIVELLO	6,73%	13,60%	13,13%	20,26%	20,46%	78	101	134	40	46	103	23,53%	3,30%	23,75%	21,54%	19,00%
Ospedale a gestione diretta	07021203	OSPEDALE SAN GIUSEPPE	CAIRO MONTENOTTE (SV)						50,00%						0		0	0	0	0,00%	0,00%	18,18%	0,00%	0,00%
Ospedale a gestione diretta	07021204	OSPEDALE SAN PAOLO	SAVONA (SV)	Spoke	07021102	OSPEDALE SANTA CORONA	4	I LIVELLO	5,92%	7,33%	7,48%	16,95%	17,75%	57	28	26	0	0	0	3,85%	0,61%	19,33%	20,50%	15,60%
Ospedale a gestione diretta	07030101	OSPEDALE LA COLLETTA ARENZANO	GENOVA (GE)												0			0		0,00%			36,36%	
Ospedale a gestione diretta	07030103	OSPEDALE PADRE ANTERO MICONE SESTRI PONENTE	GENOVA (GE)						0,00%						0		0	0	0	66,67%	0,00%	16,67%	0,00%	0,00%
Ospedale a gestione diretta	07030104	OSPEDALE VILLA SCASSI	GENOVA (GE)	Spoke	7090100		4	I LIVELLO	10,59%	10,62%	9,08%	25,93%	19,05%	26	10	25	0	0	0	26,67%	3,38%	29,36%	15,58%	12,21%
Ospedale a gestione diretta	07030105	OSPEDALE GALLINO	GENOVA (GE)												0		0	0	0	60,00%	0,00%	0,00%	28,57%	0,00%
Casa Di Cura Privata - Accreditata	07032101	ISTITUTO BIOMEDICAL S.P.A.	Genova GE																					
IRCCS pubblico	07090101	IRCCS OSPEDALE POLICLINICO SAN MARTINO	GENOVA (GE)	Hub	7090100		12	II LIVELLO	9,05%	10,70%	10,34%	25,73%	19,83%	72	126	117	88	104	140	29,23%	5,57%	27,43%	20,43%	19,44%
IRCCS pubblico	07094001	IST.G.GASLINI	GENOVA (GE)	Hub	07094001	IST.G.GASLINI	0	II LIVELLO						1	0		0	0	0	0,00%	0,00%	1,77%	1,04%	4,65%
Istituto Di Ricovero E Cura A Carattere Scientifico - Pubblico	07094011	ISTITUTO GIANNINA GASLINI - SEDE IMPERIA	Imperia IM	Spoke	07094001	IST.G.GASLINI	0																	
Istituto Di Ricovero E Cura A Carattere Scientifico - Pubblico	07094024	ISTITUTO GIANNINA GASLINI - SEDE SAVONA	Savona SV	Spoke	07094001	IST.G.GASLINI																		
Istituto Di Ricovero E Cura A Carattere Scientifico - Pubblico	07094041	ISTITUTO GIANNINA GASLINI - SEDE LAVAGNA	Lavagna GE	Spoke	07094001	IST.G.GASLINI																		
Istituto Di Ricovero E Cura A Carattere Scientifico - Pubblico	07094051	ISTITUTO GIANNINA GASLINI - SEDE SPEZIA	La Spezia SP	Spoke	07094001	IST.G.GASLINI																		
Istituto Di Ricovero E Cura A Carattere Scientifico - Privato	07096001	FONDAZIONE SALVATORE MAUGERI	Genova GE												0			0		0,00%			6,00%	

5. Indicatori Rete Trauma

5.1. Ricoveri per patologie traumatiche e postumi di trauma con transito in neurochirurgia e terapia intensiva

Area territoriale	Volume di ricoveri per patologie traumatiche e postumi di trauma	Volume di ricoveri per patologie traumatiche e postumi di trauma		% ricoveri per patologie traumatiche e postumi di trauma con transito in neurochirurgia	% ricoveri per patologie traumatiche e postumi di trauma con transito nei reparti di terapia intensiva
		con transito in neurochirurgia	con transito nei reparti di terapia intensiva		
ASL Chiavarese	1.365	0	16	0,00%	1,17%
ASL Genovese	6.896	90	151	1,31%	2,19%
ASL Imperiese	1.250	0	11	0,00%	0,88%
ASL Savonese	3.457	48	87	1,39%	2,52%
ASL Spezzino	1.830	0	18	0,00%	0,98%
LIGURIA	**14.798**	**138**	**283**	**0,93%**	**1,91%**

5.2. Tasso di occupazione di posti letto del reparto di neurochirurgia per trauma e post trauma

Area Territoriale	Somma delle giornate di degenza di pazienti con ricovero per patologie traumatiche e postumi di trauma con transito in neurochirurgia	Capacità ricettiva del reparto di neurochirurgia	Tasso di occupazione dei posti letto di neurochirurgia per ricoveri per patologie traumatiche e postumi di trauma
ASL Chiavarese	0	0	
ASL Genovese	692	8.517	8,12%
ASL Imperiese	0	0	
ASL Savonese	352	4.441	7,93%
ASL Spezzino	0	0	
LIGURIA	**1.044**	**12.958**	**8,06%**

STRUTTURA	ASL	RICOVERI CON TRANSITO IN NEUROCHIRURGIA
E.O. OSPEDALI GALLIERA	ASL Genovese	15
OSPEDALE SANTA CORONA	ASL Savonese	48
IRCCS OSPEDALE POLICLINICO SAN MARTINO	ASL Genovese	75

5.3. Tasso di occupazione di posti letto del reparto di terapia intensiva da trauma e post-trauma

Area Territoriale	Somma delle giornate di degenza di pazienti con ricovero per patologie traumatiche e postumi di trauma con transito in terapia intensiva	Capacità ricettiva del reparto di terapia intensiva	Tasso di occupazione dei posti letto di terapia intensiva per ricoveri per patologie traumatiche e postumi di trauma
ASL Chiavarese	92	10.859	0,85%
ASL Genovese	2.346	46.598	5,03%
ASL Imperiese	97	7.057	1,37%
ASL Savonese	1.360	9.634	14,12%
ASL Spezzino	321	4.289	7,48%
LIGURIA	**4.216**	**78.436**	**5,38%**

STRUTTURA	ASL	RICOVERI CON TRANSITO IN TERAPIA INTENSIVA
STABILIMENTO OSPEDALIERO DI IMPERIA	ASL Imperiese	4
STABILIMENTO OSPEDALIERO DI SANREMO	ASL Imperiese	7
E.O. OSPEDALI GALLIERA	ASL Genovese	14
OSP. RIUNITI LEONARDI E RIBOLI LAVAGNA	ASL Chiavarese	14
OSPEDALE CIVILE DI SESTRI LEVANTE	ASL Chiavarese	1
OSPEDALE N.S. DI MONTALLEGRO	ASL Chiavarese	1
EVANGELICO-SAN CARLO VOLTRI	ASL Genovese	3
OSPEDALE SANT'ANDREA LA SPEZIA	ASL Spezzino	18
OSPEDALE SANTA MARIA MISERICORDIA	ASL Savonese	10
OSPEDALE SANTA CORONA	ASL Savonese	67
OSPEDALE SAN PAOLO	ASL Savonese	10
OSPEDALE PADRE ANTERO MICONE SESTRI PONENTE	ASL Genovese	1
OSPEDALE VILLA SCASSI	ASL Genovese	10
IRCCS OSPEDALE POLICLINICO SAN MARTINO	ASL Genovese	95
IST.G.GASLINI	ASL Genovese	28

6. Anagrafica Rete Trauma

Di seguito, si riporta, per la Rete Trauma, l'anagrafica delle strutture della Regione con l'indicazione di: Hub/Spoke ove formalizzato dalla Regione, l'hub di afferenza per gli spoke, la classificazione in CTS/CTZ/PST (come da DM 70/15) e i volumi di produzione per gli anni 2019, 2021 e 2022, calcolati secondo i protocolli illustrati nella metodologia.

TIPOLOGIA STRUTTURA	CODICE STRUTTURA A 8 CIFRE	DESCRIZIONE STRUTTURA	COMUNE / PROVINCIA	HUB / SPOKE	HUB DI RIFERIMENTO A 8 CIFRE	HUB DI RIFERIMENTO	CLASSIFICAZIONE (CTS/ CTZ/ PST)	Volume di ricoveri per patologie traumatiche e postumi di trauma (SDO) (N)			di cui ricoveri in T.I. e rianimazione (N)			di cui ricoveri in Neurochirurgia (N)		
								2019	2021	2022	2019	2021	2022	2019	2021	2022
Ospedale a gestione diretta	07000101	STABILIMENTO OSPEDALIERO DI IMPERIA	IMPERIA (IM)					165	153	160	7	7	4	0	0	0
Ospedale a gestione diretta	07000102	STABILIMENTO OSPEDALIERO DI SANREMO	SANREMO (IM)	Spoke	07021102	OSPEDALE SANTA CORONA	PST	1138	1097	1017	7	4	7	0	0	0
Ospedale a gestione diretta	07000103	STABILIMENTO OSPEDALIERO DI BORDIGHERA	BORDIGHERA (IM)					158	111	26	0	0	0	0	0	0
Casa Di Cura Privata - Accreditata	07001601	CASA DI CURA SAN MICHELE - ENNE S.R.L.	Albenga SV					22	46	36	0	0	0	0	0	0
Ospedale classificato o assimilato	07002501	E.O. OSPEDALI GALLIERA	GENOVA (GE)	Spoke	7090100		PST	1925	1573	1460	56	13	14	73	44	15
Ospedale a gestione diretta	07003901	OSP. RIUNITI LEONARDI E RIBOLI LAVAGNA	LAVAGNA (GE)	Spoke	7090100		PST	670	823	675	21	16	14	0	0	0
Ospedale a gestione diretta	07003902	OSPEDALE CIVILE DI SESTRI LEVANTE	SESTRI LEVANTE (GE)					89	53	327	0	2	1	0	0	0
Ospedale a gestione diretta	07003905	OSPEDALE N.S. DI MONTALLEGRO	RAPALLO (GE)					985	249	329	3	1	1	0	0	0
Ospedale classificato o assimilato	07005101	EVANGELICO INTERNAZIONALE CASTELLETTO	GENOVA (GE)					145	132	197	0	0	0	0	0	0
Ospedale classificato o assimilato	07005102	EVANGELICO-SAN CARLO VOLTRI	GENOVA (GE)					437	456	597	4	0	3	0	0	0
Ospedale a gestione diretta	07005801	OSPEDALE SANT'ANDREA LA SPEZIA	LA SPEZIA (SP)	Spoke	7090100		PST	1644	1411	1453	22	19	18	0	0	0
Ospedale a gestione diretta	07005803	OSPEDALE SAN NICOLO` LEVANTO	LEVANTO (SP)					6	3	8	0	0	0	0	0	0
Ospedale a gestione diretta	07005804	STABILIMENTO SAN BARTOLOMEO DI SARZANA	SARZANA (SP)					178	128	159	3	1	0	0	0	0
Casa di cura privata accreditata	07006501	CASA DI CURA VILLA MONTALLEGRO	GENOVA (GE)						327			1			2	
Casa di cura privata accreditata	07006601	VILLA SERENA S.P.A.	GENOVA (GE)						271			0			0	
Casa di cura privata accreditata	07006901	ICLAS s.r.l.	RAPALLO (GE)					77	49	33	0	0	0	0	0	0
Casa di cura privata accreditata	07007001	CASA DI CURA 'ALMA MATER'	LA SPEZIA (SP)					67	47	69	0	0	0	0	0	0
Casa Di Cura Privata - Accreditata	07007401	ISTITUTO CARDIOVASCOLARE CAMOGLI	Camogli GE					0	3	0	0	0	0	0	0	0
Casa Di Cura Privata - Accreditata	07011301	SANT'ANNA SRL	Imperia IM					14	49	46	0	0	0	0	0	0
Casa Di Cura Privata - Accreditata	07011401	CENTRO RIABILITAZIONE DON CARLO GNOCCHI	La Spezia SP					83	110	129	0	0	0	0	0	0
Ospedale a gestione diretta	07021101	OSPEDALE SANTA MARIA MISERICORDIA	ALBENGA (SV)					213	76	64	11	4	10	0	0	0
Ospedale a gestione diretta	07021102	OSPEDALE SANTA CORONA	PIETRA LIGURE (SV)	Hub	07021102	OSPEDALE SANTA CORONA	CTZ	1767	1515	1408	47	62	67	63	48	48
Ospedale a gestione diretta	07021203	OSPEDALE SAN GIUSEPPE	CAIRO MONTENOTTE (SV)					26	0	0	0	0	0	0	0	0
Ospedale a gestione diretta	07021204	OSPEDALE SAN PAOLO	SAVONA (SV)	Spoke	07021102	OSPEDALE SANTA CORONA	PST	2290	2213	1925	27	5	10	0	0	0
Ospedale a gestione diretta	07030101	OSPEDALE LA COLLETTA ARENZANO	GENOVA (GE)					154	90	124	0	0	0	0	0	0
Ospedale a gestione diretta	07030103	OSPEDALE PADRE ANTERO MICONE SESTRI PONENTE	GENOVA (GE)					22	15	17	0	0	1	0	0	0
Ospedale a gestione diretta	07030104	OSPEDALE VILLA SCASSI	GENOVA (GE)	Spoke	7090100		CTZ	1256	1024	940	29	13	10	0	0	0
Ospedale a gestione diretta	07030105	OSPEDALE GALLINO	GENOVA (GE)					88	41	26	0	0	0	0	0	0
Casa Di Cura Privata - Accreditata	07032101	ISTITUTO BIOMEDICAL S.P.A.	Genova GE					44	64	74	0	0	0	0	0	0
IRCCS pubblico	07090101	IRCCS OSPEDALE POLICLINICO SAN MARTINO	GENOVA (GE)	Hub	07090101	IRCCS OSPEDALE POLICLINICO SAN MARTINO	CTS	3195	2661	2799	146	91	95	116	89	75
IRCCS pubblico	07094001	IST.G.GASLINI	GENOVA (GE)	Hub	07094001	IST.G.GASLINI	CTS	510	509	251	5	10	11	0	0	0
Istituto Di Ricovero E Cura A Carattere Scientifico - Pubblico	07094011	ISTITUTO GIANNINA GASLINI - SEDE IMPERIA	Imperia IM	Spoke	07094001	IST.G.GASLINI	PST			1			0			0
Istituto Di Ricovero E Cura A Carattere Scientifico - Pubblico	07094024	ISTITUTO GIANNINA GASLINI - SEDE SAVONA	Savona SV	Spoke	07094001	IST.G.GASLINI	PST			24			0			0
Istituto Di Ricovero E Cura A Carattere Scientifico - Pubblico	07094041	ISTITUTO GIANNINA GASLINI - SEDE LAVAGNA	Lavagna GE	Spoke	07094001	IST.G.GASLINI	PST			1			0			0
Istituto Di Ricovero E Cura A Carattere Scientifico - Pubblico	07094051	ISTITUTO GIANNINA GASLINI - SEDE SPEZIA	La Spezia SP	Spoke	07094001	IST.G.GASLINI	PST			12			0			0
Istituto Di Ricovero E Cura A Carattere Scientifico - Privato	07096001	FONDAZIONE SALVATORE MAUGERI	Genova GE					216	126	149	0	0	0	0	0	0

7. Indicatori Rete Emergenza - Urgenza

7.1. Accessi alla rete per colore triage

Area Territoriale	Nr. accessi con codice BIANCO	Nr. accessi con codice VERDE	Nr. accessi con codice GIALLO	Nr. accessi con codice ROSSO
ASL Imperiese	3.276	31.276	36.160	2.299
ASL Savonese	4.140	46.358	45.918	3.154
ASL Genovese	12.162	105.527	94.962	8.833
ASL Chiavarese	1.643	26.228	18.282	1.497
ASL Spezzino	5.669	31.542	33.471	2.364
LIGURIA	**26.890**	**240.931**	**228.793**	**18.147**

7.2. Proporzione di accessi con triage medico bianco seguiti dal ricovero del paziente

Area Territoriale	Nr. accessi con triage medico bianco	Nr. accessi con triage medico bianco seguiti da ricovero del paziente	% accessi con triage medico bianco seguiti da ricovero del paziente
ASL Imperiese	2.086	2	0,10%
ASL Savonese	4.287	11	0,26%
ASL Genovese	10.578	32	0,30%
ASL Chiavarese	1.778	8	0,45%
ASL Spezzino	4.108	0	0,00%
LIGURIA	**22.837**	**53**	**0,23%**

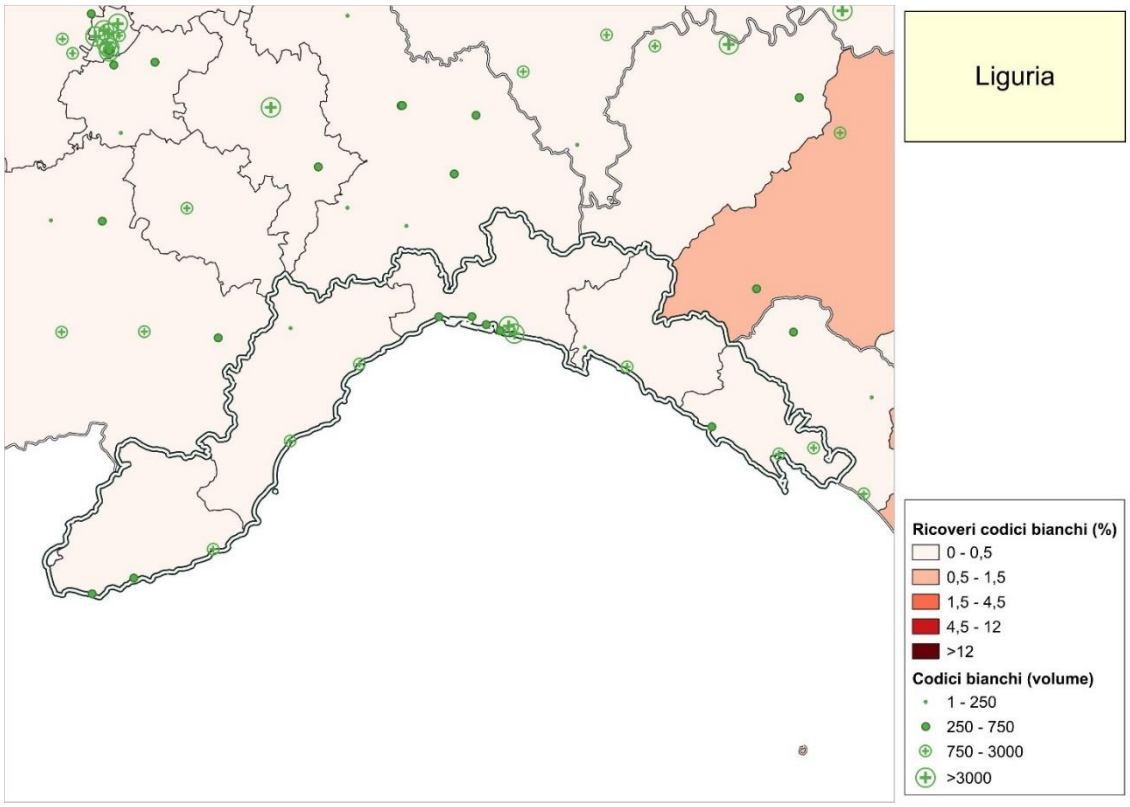

STRUTTURA	ASL	CODICI BIANCHI (nr. accessi)
STABILIMENTO OSPEDALIERO DI IMPERIA	ASL Imperiese	1.056
STABILIMENTO OSPEDALIERO DI SANREMO	ASL Imperiese	496
STABILIMENTO OSPEDALIERO DI BORDIGHERA	ASL Imperiese	534
E.O. OSPEDALI GALLIERA	ASL Genovese	482
OSP. RIUNITI LEONARDI E RIBOLI LAVAGNA	ASL Chiavarese	1.732
OSPEDALE N.S. DI MONTALLEGRO	ASL Chiavarese	46
EVANGELICO-SAN CARLO VOLTRI	ASL Genovese	319
OSPEDALE SANT'ANDREA LA SPEZIA	ASL Spezzino	2.078
OSPEDALE SAN NICOLO` LEVANTO	ASL Spezzino	425
STABILIMENTO SAN BARTOLOMEO DI SARZANA	ASL Spezzino	1.605
OSPEDALE SANTA CORONA	ASL Savonese	1.281
OSPEDALE SAN GIUSEPPE	ASL Savonese	247
OSPEDALE SAN PAOLO	ASL Savonese	2.759
OSPEDALE PADRE ANTERO MICONE SESTRI PONENTE	ASL Genovese	659
OSPEDALE VILLA SCASSI	ASL Genovese	619
IRCCS OSPEDALE POLICLINICO SAN MARTINO	ASL Genovese	4.676
IST.G.GASLINI	ASL Genovese	3.823

7.3. Proporzione di accessi con triage medico verde seguiti dal ricovero del paziente

Area Territoriale	Nr. accessi con triage medico verde	Nr. accessi con triage medico verde seguiti da ricovero del paziente	% accessi con triage medico verde seguiti da ricovero del paziente
ASL Imperiese	43.755	1.809	4,13%
ASL Savonese	44.306	1.925	4,34%
ASL Genovese	131.746	5.288	4,01%
ASL Chiavarese	36.741	2.176	5,92%
ASL Spezzino	35.205	1.592	4,52%
LIGURIA	**291.753**	**12.790**	**4,38%**

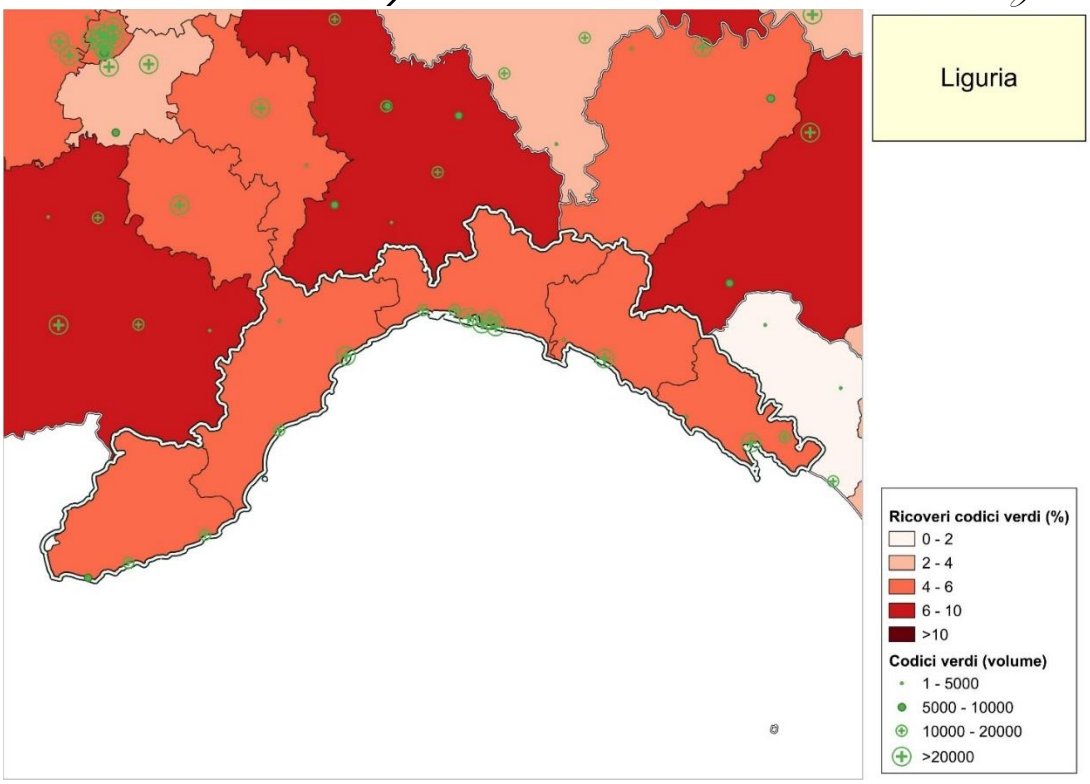

STRUTTURA	ASL	CODICI VERDI (nr. accessi)
STABILIMENTO OSPEDALIERO DI IMPERIA	ASL Imperiese	18.657
STABILIMENTO OSPEDALIERO DI SANREMO	ASL Imperiese	15.120
STABILIMENTO OSPEDALIERO DI BORDIGHERA	ASL Imperiese	9.978
E.O. OSPEDALI GALLIERA	ASL Genovese	21.330
OSP. RIUNITI LEONARDI E RIBOLI LAVAGNA	ASL Chiavarese	33.428
OSPEDALE N.S. DI MONTALLEGRO	ASL Chiavarese	3.313
EVANGELICO-SAN CARLO VOLTRI	ASL Genovese	12.570
OSPEDALE SANT'ANDREA LA SPEZIA	ASL Spezzino	21.890
OSPEDALE SAN NICOLO` LEVANTO	ASL Spezzino	2.352
STABILIMENTO SAN BARTOLOMEO DI SARZANA	ASL Spezzino	10.963
OSPEDALE SANTA CORONA	ASL Savonese	17.140
OSPEDALE SAN GIUSEPPE	ASL Savonese	4.087
OSPEDALE SAN PAOLO	ASL Savonese	23.079
OSPEDALE PADRE ANTERO MICONE SESTRI PONENTE	ASL Genovese	15.991
OSPEDALE VILLA SCASSI	ASL Genovese	23.248
IRCCS OSPEDALE POLICLINICO SAN MARTINO	ASL Genovese	29.435
IST.G.GASLINI	ASL Genovese	29.172

7.4. Tempo di permanenza in PS: media del numero di minuti intercorsi tra l'arrivo e la dimissione al Pronto soccorso dei pazienti per colore triage medico

Area territoriale	BIANCO			VERDE			GIALLO			ROSSO		
	N	Media	Mediana	N	Media	Mediana	N	Media	Mediana	N	Media	Mediana
ASL Chiavarese	1.777	156,28	113	35.921	384,35	193	5.251	695,66	435	392	318,60	181,5
ASL Genovese	10.569	127,20	88	129.983	276,51	153	49.550	666,25	363	6.320	650,59	331
ASL Imperiese	2.086	158,37	113	43.258	304,40	193	23.181	487,93	301	1.345	424,63	218
ASL Savonese	4.280	115,69	81	44.266	167,68	116	42.868	347,59	238	3.024	331,19	195,5
ASL Spezzino	4.108	112,35	83	35.198	186,52	134	28.390	298,66	222	2.118	293,19	214
LIGURIA	**22.820**	**127,48**	**89**	**288.626**	**266,45**	**152**	**149.240**	**478,13**	**277**	**13.199**	**487,18**	**246**

7.5. Percentuale di accessi al Pronto soccorso con abbandono

Area Territoriale	Nr. accessi al PS con abbandono del paziente prima della visita medica o in corso di accertamenti e/o prima della chiusura della cartella clinica	Nr. Accessi al PS	% accessi con abbandono del paziente prima della visita medica o in corso di accertamenti e/o prima della chiusura della cartella clinica
ASL Chiavarese	3.147	47.650	6,60%
ASL Genovese	17.202	221.484	7,77%
ASL Imperiese	1.429	73.011	1,96%
ASL Savonese	4.833	99.571	4,85%
ASL Spezzino	3.202	73.053	4,38%
LIGURIA	**29.813**	**514.769**	**5,79%**

7.6. Proporzione di accessi seguiti dal trasferimento in Osservazione Breve Intensiva per ogni colore triage medico

Area Territoriale	Nr. accessi con triage medico bianco	Nr. accessi con triage medico bianco e trasferimento in OBI	% accessi con triage medico bianco e trasferimento in OBI	Nr. accessi con triage medico verde	Nr. accessi con triage medico verde e trasferimento in OBI	% accessi con triage medico verde e trasferimento in OBI	Nr. accessi con triage medico giallo	Nr. accessi con triage medico giallo e trasferimento in OBI	% accessi con triage medico giallo e trasferimento in OBI	Nr. accessi con triage medico rosso	Nr. accessi con triage medico rosso e trasferimento in OBI	% accessi con triage medico rosso e trasferimento in OBI
ASL Imperiese	2.086	5	0,24%	43.755	1.406	3,21%	24.299	1.929	7,94%	1.429	145	10,15%
ASL Savonese	4.287	4	0,09%	44.306	459	1,04%	43.094	3.222	7,48%	3.050	336	11,02%
ASL Genovese	10.578	12	0,11%	131.746	3.614	2,74%	54.290	5.214	9,60%	6.852	529	7,72%
ASL Chiavarese	1.778	10	0,56%	36.741	3.416	9,30%	5.474	373	6,81%	393	5	1,27%
ASL Spezzino	4.108	4	0,10%	35.205	364	1,03%	28.409	614	2,16%	2.119	29	1,37%
LIGURIA	**22.837**	**35**	**0,15%**	**291.753**	**9.259**	**3,17%**	**155.566**	**11.352**	**7,30%**	**13.843**	**1.044**	**7,54%**

8. Anagrafica Rete Emergenza-Urgenza

Di seguito, si riporta, per la Rete Emergenza-Urgenza, l'anagrafica delle strutture della Regione con: la classificazione in PS/DEA I/DEA II ove formalizzato dalla Regione, il DEA di afferenza, l'indicazione delle alte specialità in coerenza con quanto previsto dal DM 70/15 e gli specifici indicatori, anche con la suddivisione per codice colore, per gli anni 2019, 2021 e 2022, calcolati secondo i protocolli illustrati nella metodologia.

TIPOLOGIA STRUTTURA	CODICE STRUTTURA a 8 CIFRE	DESCRIZIONE STRUTTURA	COMUNE / PROVINCIA	PS/ DEA I/ DEA II	Struttura di riferimento a 8 cifre	Struttura di riferimento	Alte specialità da DM 70/2015	Door to door (hh:mm)			% di abbandoni post triage			Tempi medi di permanenza in ps (hh:mm)			nr. annuo di codici bianchi			% degli accessi trasformati in ricoveri			% degli accessi trasformati in CC obi		Tempi medi di permanenza in ps (hh:mm)			nr. annuo di codici verdi			% degli accessi trasformati in ricoveri			% degli accessi trasformati in CC obi	
								2019	2021	2022	2019	2021	2022	2019	2021	2022	2019	2021	2022	2019	2021	2022	2021	2022	2019	2021	2022	2019	2021	2022	2019	2021	2022	2021	2022
Ospedale a gestione diretta	07000101	STABILIMENTO OSPEDALIERO DI IMPERIA	IMPERIA (IM)	PS	07021102	OSPEDALE SANTA CORONA	66 - ONCOEMATOLOGIA 74 - RADIOTERAPIA ONCOLOGICA	5:13	5:31	5:49	5,05%	2,85%	1,89%	02:16	03:08	03:06	4512	2532	1561	1,42%	1,30%	0,96%	0,24%	0,64%	04:02	05:10	04:51	22448	18810	13833	10,50%	10,64%	6,67%	3,27%	4,03%
Ospedale a gestione diretta	07000102	STABILIMENTO OSPEDALIERO DI SANREMO	SANREMO (IM)	DEA I	07021102	OSPEDALE SANTA CORONA	GINECOLOGIA 74 - RADIOTERAPIA ONCOLOGICA	6:25	8:52	7:12	5,62%	1,74%	2,29%	03:12	03:33	04:40	3259	1171	824	0,86%	0,77%	1,09%	0,77%	0,97%	05:24	06:35	05:48	27342	12874	9290	10,04%	9,79%	5,06%	8,96%	3,61%
Ospedale a gestione diretta	07000103	STABILIMENTO OSPEDALIERO DI BORDIGHERA	BORDIGHERA (IM)					2:41	2:48	3:01	3,28%	0,97%	1,51%	01:48	02:08	02:43	2460	1522	891	0,20%	0,13%	0,11%		0,00%	02:29	02:28	02:53	13718	11502	8153	3,18%	1,17%	0,17%		0,01%
Casa Di Cura Privata - Accreditata	07001601	CASA DI CURA SAN MICHELE - ENNE S.R.L.	Albenga SV																																
Ospedale classificato o assimilato	07002501	E.O. OSPEDALI GALLIERA	GENOVA (GE)	DEA I	7090100		30-NEUROCHIRURGIA 61 - MEDICINA NUCLEARE 74 - RADIOTERAPIA ONCOLOGICA	7:29	10:35	12:06	12,78%	12,38%	13,96%	02:09	02:39	02:14	2716	1553	1315	1,14%	1,48%	0,91%	0,00%	0,23%	04:41	05:34	05:07	25176	16896	12593	8,76%	11,84%	8,57%	0,07%	0,26%
Ospedale a gestione diretta	07003901	OSP. RIUNITI LEONARDI E RIBOLI LAVAGNA	LAVAGNA (GE)	DEA I	7090100		EMODINAMICA	5:39	6:46	6:43	5,45%	6,58%	7,10%	02:27	02:50	03:03	1619	808	1628	0,74%	0,87%	1,17%	0,12%	1,11%	04:09	05:14	04:39	31847	20638	22877	6,44%	6,66%	5,08%	7,13%	5,76%
Ospedale a gestione diretta	07003902	OSPEDALE CIVILE DI SESTRI LEVANTE	SESTRI LEVANTE (GE)																																
Ospedale a gestione diretta	07003905	OSPEDALE N.S. DI MONTALLEGRO	RAPALLO (GE)					1:11	0:41	0:45	2,55%	0,15%	0,15%	00:59	00:23	00:35	1532	9	15	0,07%				0,00%	01:07	00:41	00:45	7697	2580	3351	0,35%				0,00%
Ospedale classificato o assimilato	07005101	EVANGELICO INTERNAZIONALE CASTELLETTO	GENOVA (GE)																																
Ospedale classificato o assimilato	07005102	EVANGELICO-SAN CARLO VOLTRI	GENOVA (GE)	PS				4:17	2:29	3:48	3,55%	2,70%	5,36%	02:26	01:58	03:18	989	806	804	0,30%	0,37%	0,12%	0,37%	0,25%	02:53	02:23	03:22	13356	11116	11997	3,29%	3,99%	2,35%	1,25%	1,77%
Ospedale a gestione diretta	07005801	OSPEDALE SANT'ANDREA LA SPEZIA	LA SPEZIA (SP)	DEA I	7090100		EMODINAMICA 61- MEDICINA NUCLEARE 74 - RADIOTERAPIA ONCOLOGICA	4:00	3:52	3:46	3,89%	3,80%	4,33%	02:17	02:24	02:13	7499	3267	2689	1,89%	1,13%	0,71%	0,18%	0,22%	03:29	03:29	02:55	33461	25406	18300	10,14%	9,93%	5,34%	1,91%	1,38%
Ospedale a gestione diretta	07005803	OSPEDALE SAN NICOLO' LEVANTO	LEVANTO (SP)					1:20	1:13	1:14	0,87%	0,98%	1,04%	01:09	00:59	00:54	1446	657	617	0,21%	0,00%	0,00%		0,00%	01:23	01:15	01:13	2483	2042	2088	0,32%	0,29%	0,38%		0,00%
Ospedale a gestione diretta	07005804	STABILIMENTO SAN BARTOLOMEO DI SARZANA	SARZANA (SP)	PS	07005801	OSPEDALE SANT'ANDREA LA SPEZIA		3:24	3:43	3:45	4,25%	4,59%	4,89%	02:02	02:03	02:00	4214	2724	2363	0,38%	1,06%	0,55%	0,04%	0,00%	03:06	03:15	03:02	18186	12752	11154	7,65%	11,24%	5,70%	0,13%	0,11%
Casa di cura privata accreditata	07006501	CASA DI CURA VILLA MONTALLEGRO	GENOVA (GE)																																
Casa di cura privata accreditata	07006601	VILLA SERENA S.P.A.	GENOVA (GE)																																
Casa di cura privata accreditata	07006901	ICLAS s.r.l.	RAPALLO (GE)																																
Casa di cura privata accreditata	07007001	CASA DI CURA 'ALMA MATER'	LA SPEZIA (SP)																																
Casa Di Cura Privata - Accreditata	07007401	ISTITUTO CARDIOVASCOLARE CAMOGLI	Camogli GE																																
Casa Di Cura Privata - Accreditata	07011301	SANT'ANNA SRL	Imperia IM																																
Casa Di Cura Privata - Accreditata	07011401	CENTRO RIABILITAZIONE DON CARLO GNOCCHI	La Spezia SP																																
Ospedale a gestione diretta	07021101	OSPEDALE SANTA MARIA MISERICORDIA	ALBENGA (SV)					2:21	2:27		2,93%	4,10%		01:08	01:44		3006	382		0,13%	0,00%				02:24	02:28		17225	2300		4,83%	3,91%			
Ospedale a gestione diretta	07021102	OSPEDALE SANTA CORONA	PIETRA LIGURE (SV)	DEA II	07021102	OSPEDALE SANTA CORONA	28-UNITA' SPINALE 30-NEUROCHIRURGIA	4:28	4:25	4:59	4,42%	6,64%	7,37%	02:24	02:56	02:43	2233	1347	1521	0,54%	0,45%	0,72%	0,15%	0,13%	03:56	04:33	03:40	31237	26354	18387	8,87%	10,02%	4,26%	2,14%	0,59%
Ospedale a gestione diretta	07021203	OSPEDALE SAN GIUSEPPE	CAIRO MONTENOTTE (SV)					2:11	1:16	1:16	1,58%	0,82%	0,47%	01:20	00:54	00:51	1123	191	269	0,71%				0,00%	02:06	01:14	01:13	6460	2152	4061	6,89%				0,00%
Ospedale a gestione diretta	07021204	OSPEDALE SAN PAOLO	SAVONA (SV)	DEA I	07021102	OSPEDALE SANTA CORONA	EMODINAMICA 74 - RADIOTERAPIA ONCOLOGICA	3:10	2:38	2:45	3,35%	3,03%	3,10%	01:43	01:53	01:38	3883	2344	2350	0,70%	0,55%	0,60%	0,26%	0,13%	02:43	02:49	02:19	36888	29429	23910	9,73%	11,11%	4,87%	3,45%	1,38%
Ospedale a gestione diretta	07030101	OSPEDALE LA COLLETTA ARENZANO	GENOVA (GE)																																
Ospedale a gestione diretta	07030103	OSPEDALE PADRE ANTERO MICONE SESTRI PONENTE	GENOVA (GE)					1:32	1:33	1:42	1,94%	3,07%	3,32%	00:55	01:03	01:19	960	382	607	0,83%	0,26%	0,00%		0,00%	01:22	01:19	01:22	19838	14093	14849	1,38%	1,16%	0,42%		0,00%
Ospedale a gestione diretta	07030104	OSPEDALE VILLA SCASSI	GENOVA (GE)	DEA I	7090100		47-GRANDIUSTIONATI 61 - MEDICINA NUCLEARE	10:51	6:24	12:26	11,34%	10,46%	13,27%	04:07	04:23	05:36	1859	1444	1208	0,86%	0,76%	1,24%	1,39%	1,16%	05:52	06:14	05:30	21803	19510	14042	7,48%	4,78%	3,95%	9,13%	2,51%
Ospedale a gestione diretta	07030105	OSPEDALE GALLINO	GENOVA (GE)					1:28	0:00		1,42%	100,00%		00:53	00:57		741	0		0,13%					01:25	01:32		7260	1		2,11%				
Casa Di Cura Privata - Accreditata	07032101	ISTITUTO BIOMEDICAL S.P.A.	Genova GE																																
IRCCS pubblico	07090101	IRCCS OSPEDALE POLICLINICO SAN MARTINO	GENOVA (GE)	DEA II	7090100		TERAPIA IPERBARICA 07-CARDIOCHIRURGIA RIANIMAZIONE CARDIOCHIRURGICA BRONCOSCOPIA INTERVENTISTICA ENDOSCOPIA DIGESTIVA AD ELEVATA COMPLESSITA' 29-48-NEFROUROLOGIA (abilitazione trapianto rene) 30-NEUROCHIRURGIA RADIOLOGIA INTERVENTISTICA 57-FISIOPATOLOGIA DELLA RIPRODUZIONE UMANA 61-MEDICINA NUCLEARE 66-ONCOEMATOLOGIA TRAPIANTI D'ORGANO TERAPIA INTENSIVA POST-OPERATORIA (CHIRURGIA EPATOBILIARE E TRAPIANTI) 74-RADIOTERAPIA ONCOLOGICA GINECOLOGIA ONCOLOGICA EMODINAMICA (CARDIOLOGIA INTERVENTISTICA)	4:42	7:50	8:13	7,06%	5,88%	6,78%	01:45	01:55	02:06	14274	5936	5965	0,83%	0,99%	0,92%	0,07%	0,07%	03:35	04:01	03:36	40290	27746	26318	13,42%	13,00%	9,39%	1,73%	0,96%
IRCCS pubblico	07094001	IST.G.GASLINI	GENOVA (GE)	DEA II	07094001	IST.G.GASLINI	06 - CARDIOCHIRURGIA PEDIATRICA 76 - NEUROCHIRURGIA PEDIATRICA ONCOEMATOLOGIA PEDIATRICA	2:06	2:19	2:21	0,28%	1,07%	1,84%	01:38	01:48	01:47	3646	2133	2263	1,56%	2,06%	0,71%	0,00%	0,13%	02:04	02:40	02:37	27317	20836	25728	7,48%	8,74%	5,10%	2,46%	1,96%
Istituto Di Ricovero E Cura A Carattere Scientifico - Pubblico	07094011	ISTITUTO GIANNINA GASLINI - SEDE IMPERIA	Imperia IM	PS	07094001	IST.G.GASLINI																													
Istituto Di Ricovero E Cura A Carattere Scientifico - Pubblico	07094024	ISTITUTO GIANNINA GASLINI - SEDE SAVONA	Savona SV	DEA I	07094001	IST.G.GASLINI																													
Istituto Di Ricovero E Cura A Carattere Scientifico - Pubblico	07094041	ISTITUTO GIANNINA GASLINI - SEDE LAVAGNA	Lavagna GE	DEA I	07094001	IST.G.GASLINI																													
Istituto Di Ricovero E Cura A Carattere Scientifico - Pubblico	07094051	ISTITUTO GIANNINA GASLINI - SEDE SPEZIA	La Spezia SP	DEA I	07094001	IST.G.GASLINI																													
Istituto Di Ricovero E Cura A Carattere Scientifico - Privato	07096001	FONDAZIONE SALVATORE MAUGERI	Genova GE																																

TIPOLOGIA STRUTTURA	CODICE STRUTTURA a 8 CIFRE	DESCRIZIONE STRUTTURA	COMUNE / PROVINCIA	PS/ DEA I/ DEA II	Struttura di riferimento a 8 cifre	Struttura di riferimento	Alte specialità da DM 70/2015	Tempi medi di permanenza in ps (hh:mm)			nr. annuo di codici gialli/arancio			% degli accessi trasformati in ricoveri			% degli accessi trasformati in CC obi		Tempi medi di permanenza in ps (hh:mm)			nr. annuo di codici rossi			% degli accessi trasformati in ricoveri			% degli accessi trasformati in CC obi		Tempi medi di permanenza in ps (hh:mm)			nr. annuo di decessi in PS			Numero totale annuo di accessi in PS (N)			Numero totale annuo di trasferimenti altra struttura (N)		
								2019	2021	2022	2019	2021	2022	2019	2021	2022	2021	2022	2019	2021	2022	2019	2021	2022	2019	2021	2022	2021	2022	2019	2021	2022	2019	2021	2022	2019	2021	2022	2019	2021	2022
Ospedale a gestione diretta	07000101	STABILIMENTO OSPEDALIERO DI IMPERIA	IMPERIA (IM)	PS	07021102	OSPEDALE SANTA CORONA	66 - ONCOEMATOLOGIA 74 - RADIOTERAPIA ONCOLOGICA	05:31	07:06	06:57	9156	10333	16613	26,31%	24,66%	21,57%	5,95%	2,59%	05:16	07:09	07:17	742	1010	1214	67,79%	55,05%	56,18%	4,36%	3,79%				76	76	75	36858	32685	33221	198	510	689
Ospedale a gestione diretta	07000102	STABILIMENTO OSPEDALIERO DI SANREMO	SANREMO (IM)	DEA I	07021102	OSPEDALE SANTA CORONA	GINECOLOGIA 74 - RADIOTERAPIA ONCOLOGICA	08:29	09:41	08:22	9336	6400	14536	27,59%	22,86%	12,42%	18,03%	12,78%	09:36	10:08	09:27	602	940	969	64,95%	51,38%	36,74%	10,96%	24,87%				133	165	144	40539	21385	25619	282	420	520
Ospedale a gestione diretta	07000103	STABILIMENTO OSPEDALIERO DI BORDIGHERA	BORDIGHERA (IM)					03:44	04:02	03:18	4168	3702	5011	13,63%	7,13%	0,70%		0,00%	03:44	02:55	02:39	174	159	116	31,03%	10,06%	0,86%		0,00%				15	11	20	20520	16885	14171	1003	1496	1393
Casa Di Cura Privata - Accreditata	07001601	CASA DI CURA SAN MICHELE - ENNE S.R.L.	Albenga SV																																						
Ospedale classificato o assimilato	07002501	E.O. OSPEDALI GALLIERA	GENOVA (GE)	DEA I	7090100		30-NEUROCHIRURGIA 61 - MEDICINA NUCLEARE 74 - RADIOTERAPIA ONCOLOGICA	09:36	11:16	10:08	15183	12302	20383	37,28%	40,49%	29,37%	0,10%	2,60%	11:01	13:36	12:09	1892	1951	1653	74,26%	70,89%	65,40%	0,05%	2,72%				99	104	163	44967	32702	35944	117	151	173
Ospedale a gestione diretta	07003901	OSP. RIUNITI LEONARDI E RIBOLI LAVAGNA	LAVAGNA (GE)	DEA I	7090100		EMODINAMICA	07:04	10:06	09:37	14492	14250	18262	28,95%	26,86%	23,32%	10,33%	12,73%	06:07	10:42	09:55	1643	1557	1497	70,60%	57,03%	64,66%	13,17%	9,62%				56	107	111	49601,1	37253	44264	268	249	267
Ospedale a gestione diretta	07003902	OSPEDALE CIVILE DI SESTRI LEVANTE	SESTRI LEVANTE (GE)																																						
Ospedale a gestione diretta	07003905	OSPEDALE N.S. DI MONTALLEGRO	RAPALLO (GE)					02:22	00:49	00:46	726	7	20	4,82%				0,00%	02:11			35	0	0	8,57%				0,00%							9990	2596	3386	553	1	3
Ospedale classificato o assimilato	07005101	EVANGELICO INTERNAZIONALE CASTELLETTO	GENOVA (GE)																																						
Ospedale classificato o assimilato	07005102	EVANGELICO-SAN CARLO VOLTRI	GENOVA (GE)	PS				05:03	04:10	05:59	6176	4366	8823	21,36%	23,50%	15,15%	3,18%	9,43%	05:33	05:07	08:31	258	129	290	65,12%	53,49%	46,55%	8,53%	14,83%	00:45	00:47		18	7	21	20779	16417	21914	307	167	349
Ospedale a gestione diretta	07005801	OSPEDALE SANT'ANDREA LA SPEZIA	LA SPEZIA (SP)	DEA I	7090100		EMODINAMICA 61 - MEDICINA NUCLEARE 74 - RADIOTERAPIA ONCOLOGICA	06:15	06:17	05:00	9687	10606	22196	38,58%	34,96%	25,27%	4,58%	2,84%	06:28	06:26	05:48	1087	1095	1438	64,21%	61,37%	65,02%	6,03%	3,48%			00:30	101	123	112	51734	40374	44623	185	310	579
Ospedale a gestione diretta	07005803	OSPEDALE SAN NICOLO' LEVANTO	LEVANTO (SP)					01:31	01:31	01:30	372	332	448	1,08%	0,90%	1,34%		0,00%	01:07	01:13	01:24	43	23	29	9,30%	0,00%	0,00%		0,00%				1	1		4344	3054	3182	528	366	341
Ospedale a gestione diretta	07005804	STABILIMENTO SAN BARTOLOMEO DI SARZANA	SARZANA (SP)	PS	07005801	OSPEDALE SANT'ANDREA LA SPEZIA		04:41	05:28	04:48	7557	4644	10827	30,75%	35,19%	28,99%	0,34%	0,51%	04:17	05:49	04:25	589	422	897	69,61%	73,70%	76,81%	0,47%	0,45%		05:09	00:57	22	29	21	30546	20542	25241	149	133	129
Casa di cura privata accreditata	07006501	CASA DI CURA VILLA MONTALLEGRO	GENOVA (GE)																																						
Casa di cura privata accreditata	07006601	VILLA SERENA S.P.A.	GENOVA (GE)																																						
Casa di cura privata accreditata	07006901	ICLAS s.r.l.	RAPALLO (GE)																																						
Casa di cura privata accreditata	07007001	CASA DI CURA 'ALMA MATER'	LA SPEZIA (SP)																																						
Casa Di Cura Privata - Accreditata	07007401	ISTITUTO CARDIOVASCOLARE CAMOGLI	Camogli GE																																						
Casa Di Cura Privata - Accreditata	07011301	SANT'ANNA SRL	Imperia IM																																						
Casa Di Cura Privata - Accreditata	07011401	CENTRO RIABILITAZIONE DON CARLO GNOCCHI	La Spezia SP																																						
Ospedale a gestione diretta	07021101	OSPEDALE SANTA MARIA MISERICORDIA	ALBENGA (SV)					03:03	03:01		4044	330		25,17%	10,30%				02:49	02:22		77	16		59,74%	31,25%							8			24352	3028		572	167	
Ospedale a gestione diretta	07021102	OSPEDALE SANTA CORONA	PIETRA LIGURE (SV)	DEA II	07021102	OSPEDALE SANTA CORONA	28-UNITA' SPINALE 30-NEUROCHIRURGIA	05:28	06:04	06:37	10307	11138	22371	33,25%	30,57%	21,41%	5,06%	3,76%	04:20	04:35	05:27	1042	1235	1555	77,35%	69,15%	68,55%	9,15%	7,91%	00:05	01:35	00:12	25	72	93	44819	40074	43834	491	509	618
Ospedale a gestione diretta	07021203	OSPEDALE SAN GIUSEPPE	CAIRO MONTENOTTE (SV)					03:56	01:39	01:46	834	206	575	41,85%				0,00%	03:20	01:07	01:14	40	4	4	70,00%				0,00%	00:37			4			8457	2553	4909	59	266	416
Ospedale a gestione diretta	07021204	OSPEDALE SAN PAOLO	SAVONA (SV)	DEA I	07021102	OSPEDALE SANTA CORONA	EMODINAMICA 74 - RADIOTERAPIA ONCOLOGICA	04:29	05:14	04:43	11909	10732	22972	39,37%	33,59%	24,09%	9,47%	10,37%	03:33	04:52	05:20	1178	1189	1595	80,05%	71,32%	66,33%	13,88%	14,42%				39	61	60	53858	43694	50827	193	391	694
Ospedale a gestione diretta	07030101	OSPEDALE LA COLLETTA ARENZANO	GENOVA (GE)																																						
Ospedale a gestione diretta	07030103	OSPEDALE PADRE ANTERO MICONE SESTRI PONENTE	GENOVA (GE)					03:03	03:04	02:46	2662	2065	4640	24,08%	16,71%	9,57%		0,00%	03:07	03:40	03:09	50	29	43	64,00%	37,93%	34,88%		0,00%				3	1	3	23510	16569	20139	516	702	770
Ospedale a gestione diretta	07030104	OSPEDALE VILLA SCASSI	GENOVA (GE)	DEA I	7090100		47-GRANDIUSTIONATI 61 - MEDICINA NUCLEARE	09:08	10:37	09:52	16085	14016	21752	28,85%	14,60%	18,97%	12,71%	9,02%	12:07	12:42	12:42	2751	1441	1848	62,38%	29,91%	46,92%	48,92%	12,07%				257	92	283	42498	36411	38850	308	193	284
Ospedale a gestione diretta	07030105	OSPEDALE GALLINO	GENOVA (GE)					02:39	02:49		699	0		14,02%					02:00			14	0		42,86%								1			8714	1		564		
Casa Di Cura Privata - Accreditata	07032101	ISTITUTO BIOMEDICAL S.P.A.	Genova GE																																						
IRCCS pubblico	07090101	IRCCS OSPEDALE POLICLINICO SAN MARTINO	GENOVA (GE)	DEA II	7090100		TERAPIA IPERBARICA 07-CARDIOCHIRURGIA RIANIMAZIONE CARDIOCHIRURGICA BRONCOSCOPIA INTERVENTISTICA ENDOSCOPIA DIGESTIVA AD ELEVATA COMPLESSITA' 29-48-NEFROUROLOGIA (abilitazione trapianto rene) 30-NEUROCHIRURGIA RADIOLOGIA INTERVENTISTICA 57-FISIOPATOLOGIA DELLA RIPRODUZIONE UMANA 61-MEDICINA NUCLEARE 66-ONCOEMATOLOGIA TRAPIANTI D'ORGANO TERAPIA INTENSIVA POST-OPERATORIA (CHIRURGIA EPATOBILIARE E TRAPIANTI) 74-RADIOTERAPIA ONCOLOGICA GINECOLOGIA ONCOLOGICA EMODINAMICA (CARDIOLOGIA INTERVENTISTICA)	06:08	10:08	10:31	25970	21200	28998	40,84%	35,42%	33,44%	2,26%	9,05%	05:05	10:38	10:04	3915	4842	4769	72,13%	65,72%	70,48%	11,85%	9,81%				76	358	334	84449	59724	66050	126	116	125
IRCCS pubblico	07094001	IST.G.GASLINI	GENOVA (GE)	DEA II	07094001	IST.G.GASLINI	06 - CARDIOCHIRURGIA PEDIATRICA 76 - NEUROCHIRURGIA PEDIATRICA ONCOEMATOLOGIA PEDIATRICA	02:37	05:02	04:38	4485	3805	10366	33,91%	36,66%	25,58%	13,46%	12,41%	01:50	03:19	04:24	150	162	230	84,67%	74,07%	76,09%	6,79%	12,61%							35598	26936	38587	116	206	223
Istituto Di Ricovero E Cura A Carattere Scientifico - Pubblico	07094011	ISTITUTO GIANNINA GASLINI - SEDE IMPERIA	Imperia IM	PS	07094001	IST.G.GASLINI																																			
Istituto Di Ricovero E Cura A Carattere Scientifico - Pubblico	07094024	ISTITUTO GIANNINA GASLINI - SEDE SAVONA	Savona SV	DEA I	07094001	IST.G.GASLINI																																			
Istituto Di Ricovero E Cura A Carattere Scientifico - Pubblico	07094041	ISTITUTO GIANNINA GASLINI - SEDE LAVAGNA	Lavagna GE	DEA I	07094001	IST.G.GASLINI																																			
Istituto Di Ricovero E Cura A Carattere Scientifico - Pubblico	07094051	ISTITUTO GIANNINA GASLINI - SEDE SPEZIA	La Spezia SP	DEA I	07094001	IST.G.GASLINI																																			
Istituto Di Ricovero E Cura A Carattere Scientifico - Privato	07096001	FONDAZIONE SALVATORE MAUGERI	Genova GE																																						

9. Indice Sintetico Complessivo (ISCO) anno 2022 Regione Liguria

Si riportano di seguito i valori degli indici ISCO per ciascuna Rete, espressi su scala da 0 a 100; il posizionamento della freccia indica il livello di performance complessivo raggiunto dalla Rete.

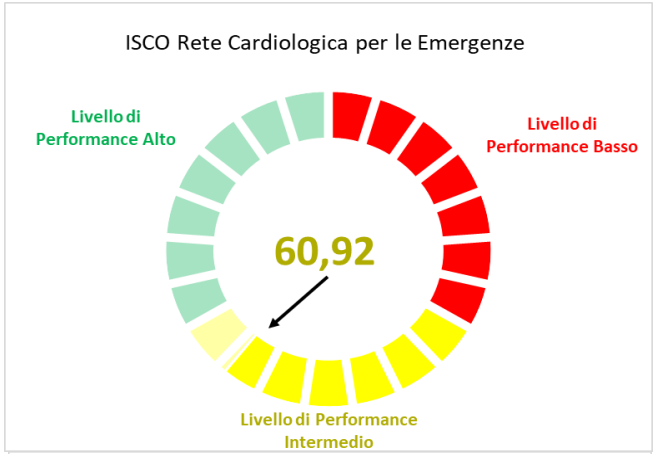

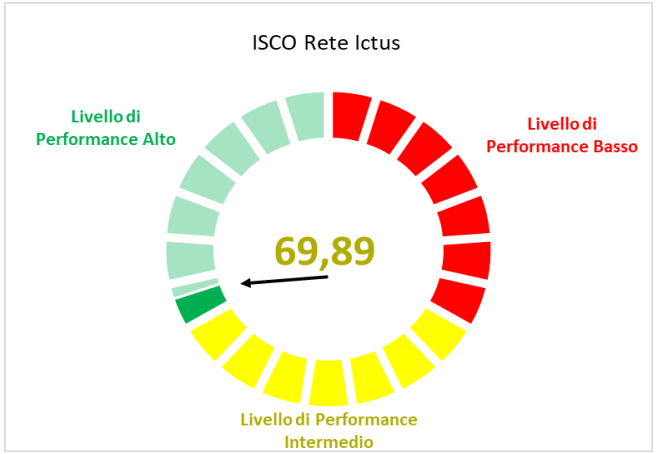

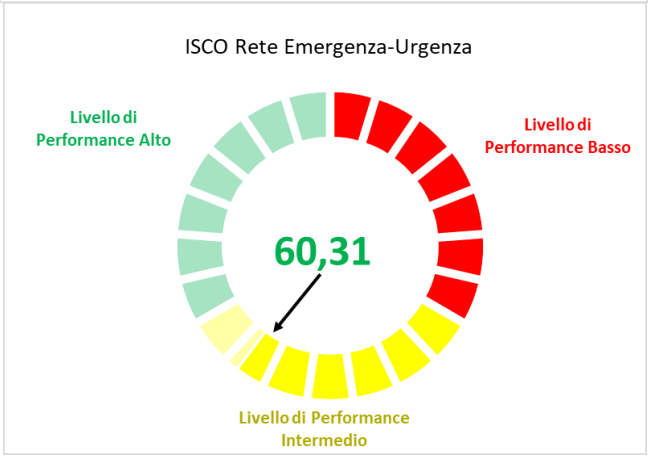

10. Raccomandazioni

10.1. Rete cardiologica per l'emergenza

La proporzione di IMA STEMI trattati entro 90' appare nettamente sotto lo standard, specialmente per l'area di Imperia, l'area di Sanremo è risultata ultima ASL in Italia per un noto problema amministrativo, la Regione tuttavia deve migliorare. La mortalità a 30 giorni per IMA è accettabile anche per l'area di Imperia, si conferma che verosimilmente il dato di imperia ha un problema di codifica in quanto la mortalità è difforme dalla tempistica del trattamento; in proporzione ai 20% di pazienti trattati entro i 90' ci si aspettava un dato della mortalità nettamente superiore al 9%. L'invio a programma riabilitativo è ottimo e coinvolge quasi la totalità dei pazienti.

10.2. Rete ictus

In relazione alla Mortalità a 30gg la Regione si pone in linea con la media nazionale. Per la procedura di trombolisi, la media regionale è buona perché sopra il 15%, le aree di Chiavarese e Imperia sono da potenziare. Per quanto riguarda la gestione dell'emorragia subaracnoidea appare buona. In relazione alla riabilitazione post acuzie, l'accesso alle cure è omogeneo tra le varie asl, appare utile comunque potenziare la presa in carico territoriale.

10.3. Rete trauma

Gli indicatori analizzati per la rete trauma non permettono di valutare l'effettiva presa in carico e performance perché, al momento sono focalizzati sull'impatto dell'occupazione dei posti letto da trauma in neurochirurgia e terapia intensiva. La rete trauma si embrica a più livelli con la rete dell'emergenza - urgenza e delle specialistiche ad alto impatto assistenziale; quindi, sarà necessario discriminare meglio la dinamica e le funzioni per ciascuna Regione/P.A.

10.4. Rete emergenza-urgenza

Appare elevato il tempo di permanenza in PS indipendentemente dal codice triage e a fronte di un'alta percentuale di ricoveri sul totale degli accessi al PS in particolare per i codici gialli. La percentuale totale di ricoveri da PS sul totale dei ricoveri appare nettamente superiore alla media nazionale e dunque con più bassa percentuale di abbandono del PS.

Reti Tempo Dipendenti

LOMBARDIA

Analisi della struttura e processi di governance della Rete

La Regione Lombardia ha formalizzato le Reti Tempo-Dipendenti ed è stato approvato il Piano di Rete e relativo sistema di monitoraggio e indicatori specifici per valutare i meccanismi organizzativi delle Reti; inoltre, è stato previsto un finanziamento dedicato.

Sono stati formalizzati i principali PDTA regionali da implementare nelle reti.

La Regione ha integrato i percorsi delle Reti TD con le strutture territoriali previste dal DM 77/2022 per i cambiamenti di setting assistenziale.

Sintesi dei Risultati

Di seguito sono rappresentati, per ciascuna rete, i volumi e gli esiti degli indicatori calcolati per la Regione Lombardia per l'anno 2022.

1. Indicatori Rete Cardiologica

1.1. Volume di ricoveri per IMA, PTCA, interventi chirurgici di BPCA

Area territoriale	Volume di ricoveri per IMA	Volume di ricoveri per PTCA	Volume di ricoveri per interventi di BPCA
Ats Della Brianza	1.762	2.174	270
Ats Della Citta' Metropolitana Di Milano	5.894	12.136	710
Ats Della Montagna	494	631	
Ats Della Val Padana	1.406	1.964	93
Ats Dell'insubria	2.458	2.332	172
Ats Di Bergamo	2.086	3.198	228
Ats Di Brescia	2.202	3.374	228
Ats Di Pavia	1.171	1.284	128
LOMBARDIA	**17.473**	**27.093**	**1.829**

1.2. Proporzione di IMA STEMI trattati con PTCA entro 90' dal ricovero

Area territoriale	Numero di ricoveri per IMA STEMI	Numero di ricoveri per IMA STEMI in cui il paziente abbia eseguito una PTCA entro 90'	Tasso	Tasso Adj	P-Value
Ats Della Brianza	751	312	41,54%		
Ats Della Citta' Metropolitana Di Milano	2094	1095	52,29%		
Ats Della Montagna	215	128	59,53%		
Ats Della Val Padana	402	265	65,92%		
Ats Dell'insubria	913	383	41,95%		
Ats Di Bergamo	609	369	60,59%		
Ats Di Brescia	730	439	60,14%		
Ats Di Pavia	400	181	45,25%		
LOMBARDIA	**6114**	**3172**	**51,88%**	**53,87%**	**<0,001**

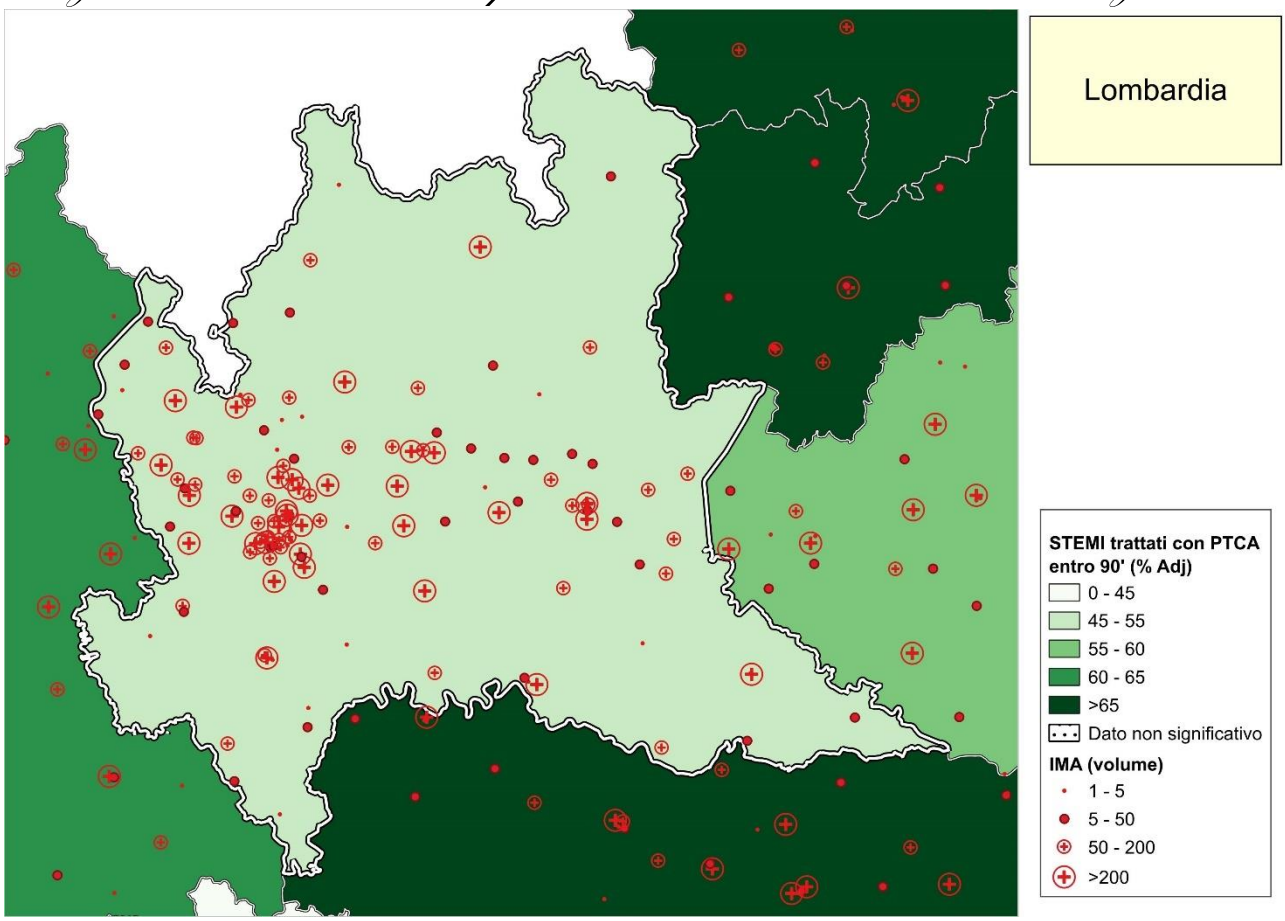

STRUTTURA	ASL	IMA (Volume)
OSPEDALE DI CIRCOLO - BUSTO ARSIZIO	Ats Dell'insubria	192
OSP. S. ANTONIO ABATE - GALLARATE	Ats Dell'insubria	212
OSP. GENERALE PROVINCIALE - SARONNO	Ats Dell'insubria	96
OSPEDALE A.BELLINI - SOMMA LOMBARDO	Ats Dell'insubria	53
OSPEDALE GALMARINI - TRADATE	Ats Dell'insubria	92
OSPEDALE CARLO ONDOLI - ANGERA	Ats Dell'insubria	16
CASA DI CURA SANTA MARIA - CASTELLANZA	Ats Dell'insubria	9
CASA DI CURA MATER DOMINI - CASTELLANZA	Ats Dell'insubria	166
OSPEDALE S. ANTONIO ABATE - CANTU'	Ats Dell'insubria	23
STABILIMENTO MARIANO	Ats Dell'insubria	1
OSPEDALE DI CIRCOLO S.L.MANDIC-MERATE	Ats Della Brianza	100

STRUTTURA	ASL	IMA (Volume)
OSPEDALE ERBA- RENALDI - MENAGGIO	Ats Dell'insubria	6
OSP.SACRA FAMIGLIA - F.B.F. - ERBA	Ats Dell'insubria	193
OSPEDALE VALDUCE	Ats Dell'insubria	145
OSP. MORIGGIA PELASCINI - GRAVEDONA	Ats Della Montagna	135
IST.CLINICO VILLA APRICA SPA-COMO	Ats Dell'insubria	1
CLINICA ORTOPEDICA FISIATRICA LANZO HOSPITAL - ALTA VALLE INTELVI	Ats Dell'insubria	50
OSPEDALE SONDRIO	Ats Della Montagna	226
OSPEDALE DI CHIAVENNA	Ats Della Montagna	4
CASA DI CURA P.O. CITTA' DI SESTO S. GIOVANNI	Ats Della Citta' Metropolitana Di Milano	9
OSPEDALE BASSINI - CINISELLO BALSAMO	Ats Della Citta' Metropolitana Di Milano	219
OSPEDALE G.SALVINI-GARBAGNATE MILANESE	Ats Della Citta' Metropolitana Di Milano	88
OSPEDALE MAGGIORE DI LODI	Ats Della Citta' Metropolitana Di Milano	481
PRESIDIO OSPEDALIERO DI DESIO	Ats Della Brianza	422
PRESIDIO OSPEDALIERO DI CARATE	Ats Della Brianza	8
OSPEDALE S. MARIA DELLE STELLE MELZO	Ats Della Citta' Metropolitana Di Milano	2
OSPEDALE DI VIZZOLO PREDABISSI	Ats Della Citta' Metropolitana Di Milano	31
OSPEDALE A. ZAPPATONI-CASSANO D'ADDA	Ats Della Citta' Metropolitana Di Milano	5
OSPEDALE DI CIRCOLO - RHO	Ats Della Citta' Metropolitana Di Milano	266
OSPEDALE G. FORNAROLI MAGENTA	Ats Della Citta' Metropolitana Di Milano	326
OSPEDALE C. CANTU' ABBIATEGRASSO	Ats Della Citta' Metropolitana Di Milano	2
PRESIDIO OSPEDALIERO DI VIMERCATE	Ats Della Brianza	280
OSPEDALE CIVICO - CODOGNO	Ats Della Citta' Metropolitana Di Milano	55
PRESIDIO OSPEDALIERO TRABATTONI RONZONI DI SEREGNO	Ats Della Brianza	66
OSPEDALE DELMATI - SANT'ANGELO LODIGIANO	Ats Della Citta' Metropolitana Di Milano	1
OSPEDALE UBOLDO - CERNUSCO SUL NAVIGLIO	Ats Della Citta' Metropolitana Di Milano	81
CASA DI CURA DEL POLICLINICO - MILANO	Ats Della Citta' Metropolitana Di Milano	11
ISTITUTO CLINICO CITTA' STUDI - MILANO	Ats Della Citta' Metropolitana Di Milano	135
CASA DI CURA IGEA - MILANO	Ats Della Citta' Metropolitana Di Milano	1
CASA DI CURA PALAZZOLO - FONDAZIONE DON GNOCCHI	Ats Della Citta' Metropolitana Di Milano	1
CASA DI CURA POLICLINICO - MONZA	Ats Della Brianza	154
IST.CLINICO S.AMBROGIO SPA-MILANO	Ats Della Citta' Metropolitana Di Milano	101
CLINICA POLISPECIALISTICA SAN CARLO SRL	Ats Della Citta' Metropolitana Di Milano	186
CASA DI CURA AMBROSIANA SPA CESANO BOSCONE	Ats Della Citta' Metropolitana Di Milano	52
OSPEDALE DI TREVIGLIO E CARAVAGGIO	Ats Di Bergamo	266
OSPEDALE PESENTI FENAROLI - ALZANO LOMBARDO	Ats Di Bergamo	10
OSP.LE SS.CAPITANIO E GEROSA - LOVERE	Ats Di Bergamo	4
OSP.LE SS.TRINITA'-ROMANO DI LOMBARDIA	Ats Di Bergamo	6
OSPEDALE BOLOGNINI - SERIATE	Ats Di Bergamo	541
CLINICHE GAVAZZENI SPA - BERGAMO	Ats Di Bergamo	198
CASA DI CURA BEATO PALAZZOLO - BERGAMO	Ats Di Bergamo	3
POLICLINICO SAN MARCO - OSIO SOTTO	Ats Di Bergamo	364
POLICLINICO SAN PIETRO - PONTE S. PIETRO	Ats Di Bergamo	105
ISTITUTO CLINICO QUARENGHI SRL	Ats Di Bergamo	67
PRESIDIO OSPEDALIERO DI CHIARI	Ats Di Brescia	300
OSPEDALE DI DESENZANO	Ats Di Brescia	127
OSPEDALE CIVILE LA MEMORIA DI GAVARDO	Ats Di Brescia	89
PRESIDIO OSPEDALIERO DI MONTICHIARI	Ats Di Brescia	26
PRESIDIO OSPEDALIERO GARDONE V.T.	Ats Di Brescia	47
PRESIDIO OSPEDALIERO DI ISEO	Ats Di Brescia	8
CASA DI CURA S. CAMILLO - BRESCIA	Ats Di Brescia	15
ISTITUTO CLINICO S. ANNA - BRESCIA	Ats Di Brescia	122
CASA DI CURA VILLA GEMMA - GARDONE RIVIERA	Ats Di Brescia	63
IST.CLIN. CITTA' DI BRESCIA - BRESCIA	Ats Di Brescia	2
OSPEDALE DI MANERBIO	Ats Di Brescia	196
OSPEDALE SS.ANNUNZIATA - VARZI	Ats Di Pavia	1
OSPEDALE CIVILE - VIGEVANO	Ats Di Pavia	181
OSPEDALE CIVILE - VOGHERA	Ats Di Pavia	174
CASA DI CURA VILLA ESPERIA	Ats Di Pavia	6
ISTITUTO CLINICO BEATO MATTEO	Ats Di Pavia	14
IST.DI CURA CITTA' DI PAVIA	Ats Di Pavia	2
OSPEDALE ASILO VITTORIA - MORTARA	Ats Di Pavia	5
OSPEDALE MAGGIORE - CREMA	Ats Della Val Padana	303
OSPEDALE S. MARTA - RIVOLTA D'ADDA	Ats Della Val Padana	58
CASA DI CURA ANCELLE DELLA CARITA' - CREMONA	Ats Della Val Padana	1
CASA DI CURA FIGLIE DI S.CAMILLO	Ats Della Val Padana	15
PRESIDIO OSPEDALIERO - ASOLA	Ats Della Val Padana	1
OSP.CIVILE DESTRA SECCHIA-PIEVE CORIANO	Ats Della Val Padana	14
CASA DI CURA S. CLEMENTE - MANTOVA	Ats Della Val Padana	1
PRESIDIO OSPEDALIERO OGLIO PO - CASALMAGGIORE	Ats Della Val Padana	72
OSPEDALE VALCAMONICA - ESINE	Ats Della Montagna	105
ISTITUTO CLINICO S. ROCCO S.P.A. - OME	Ats Di Brescia	137

STRUTTURA	ASL	IMA (Volume)
OSPEDALE DI LEGNANO E CUGGIONO-LEGNANO	Ats Della Citta' Metropolitana Di Milano	314
OSPEDALE DI CUGGIONO	Ats Della Citta' Metropolitana Di Milano	26
PRESIDIO OSPEDALIERO DEL VERBANO	Ats Dell'insubria	24
OSPEDALE LUINI CONFALONIERI - LUINO	Ats Dell'insubria	35
OSPEDALE G. CASATI - PASSIRANA RHO	Ats Della Citta' Metropolitana Di Milano	25
CENTRO DI RIABILITAZIONE VILLA BERETTA - COSTA MASNAGA	Ats Della Brianza	1
CASA DI CURA DOMUS SALUTIS - BRESCIA	Ats Di Brescia	114
FONDAZIONE POLIAMBULANZA - BRESCIA	Ats Di Brescia	395
CASA DI CURA VILLA S. GIUSEPPE - ANZANO DEL PARCO	Ats Dell'insubria	1
OSPEDALE S. ISIDORO - TRESCORE BALNEARIO	Ats Di Bergamo	23
OSPEDALE DI SUZZARA S.P.A.	Ats Della Val Padana	7
OSP. SAN PELLEGRINO - CASTIGLIONE DELLE STIVIERE	Ats Della Val Padana	115
FONDAZIONE EUROPEA DI RICERCA BIOMEDICA	Ats Della Citta' Metropolitana Di Milano	3
RESIDENZA ANNI AZZURRI - REZZATO	Ats Di Brescia	6
FONDAZIONE GAETANO E PIERA BORGHI - BREBBIA	Ats Dell'insubria	1
OSPEDALE S. GIUSEPPE - MILANO	Ats Della Citta' Metropolitana Di Milano	19
CENTRO RIABILITAZIONE E. SPALENZA - FONDAZIONE DON GNOCCHI	Ats Di Brescia	22
CENTRO MEDICO RICHIEDEI - PALAZZOLO PALAZZOLO SULL' OGLIO	Ats Di Brescia	2
HABILITA ISTITUTO CLINICO - OSPEDALE DI SARNICO	Ats Di Bergamo	11
OSPEDALE M. O. ANTONIO LOCATELLI-PIARIO	Ats Di Bergamo	20
NUOVO OSPEDALE DI BRONI E STRADELLA	Ats Di Pavia	4
CASA DI CURA LE TERRAZZE - CUNARDO	Ats Dell'insubria	74
ASST SPECIALISTICO ORTPEDICO TRAUMATOLOGICO GAETANO PINI/CTO	Ats Della Citta' Metropolitana Di Milano	3
OSPEDALE DI CIRCOLO E FONDAZIONE MACCHI	Ats Dell'insubria	647
OSPEDALE S. ANNA - COMO	Ats Dell'insubria	297
OSPEDALE DI CIRCOLO A. MANZONI - LECCO	Ats Della Brianza	404
OSPEDALE MORELLI - SONDALO	Ats Della Montagna	24
OSPEDALE PAPA GIOVANNI XXIII	Ats Di Bergamo	468
PRESIDIO OSPEDALIERO SPEDALI CIVILI BRESCIA	Ats Di Brescia	513
OSPEDALE C. POMA - MANTOVA	Ats Della Val Padana	469
ISTITUTI OSPITALIERI - CREMONA	Ats Della Val Padana	350
OSPEDALE S.GERARDO - MONZA	Ats Della Brianza	327
OSPEDALE FATEBENEFRATELLI E OFTALMICO	Ats Della Citta' Metropolitana Di Milano	111
P.O. CENTRO TRAUMATOLOGICO ORTOPEDICO	Ats Della Citta' Metropolitana Di Milano	155
OSPEDALE CA' GRANDA-NIGUARDA - MILANO	Ats Della Citta' Metropolitana Di Milano	325
OSPEDALE S. PAOLO - MILANO	Ats Della Citta' Metropolitana Di Milano	198
OSPEDALE S. CARLO BORROMEO - MILANO	Ats Della Citta' Metropolitana Di Milano	253
OSPEDALE L. SACCO - MILANO	Ats Della Citta' Metropolitana Di Milano	160
FOND. IRCCS "ISTIT.NAZ.LE TUMORI" MILANO	Ats Della Citta' Metropolitana Di Milano	2
FOND.IRCCS IST.NAZ.NEUROLOGICO C.BESTA	Ats Della Citta' Metropolitana Di Milano	1
POLICLINICO S. MATTEO - PAVIA	Ats Di Pavia	665
PRESIDIO OSP. MAGGIORE POLICLINICO	Ats Della Citta' Metropolitana Di Milano	200
IRCCS CENTRO MEDICO TRADATE	Ats Dell'insubria	124
IRCCS CENTRO MEDICO DI LUMEZZANE	Ats Di Brescia	18
CENTRO CARDIOLOGICO "FOND. MONZINO"	Ats Della Citta' Metropolitana Di Milano	527
IRCCS S. RAFFAELE - MILANO	Ats Della Citta' Metropolitana Di Milano	269
IST.AUXOLOGICO ITALIANO - MILANO	Ats Della Citta' Metropolitana Di Milano	400
IRCCS SANTA MARIA NASCENTE - FONDAZIONE DON CARLO GNOCCHI - MILANO	Ats Della Citta' Metropolitana Di Milano	85
IRCCS CENTRO MEDICO DI PAVIA	Ats Di Pavia	104
FONDAZIONE ISTITUTO NEUROLOGICO CASIMIRO MONDINO - PAVIA	Ats Di Pavia	1
IRCCS CENTRO MEDICO MONTESCANO	Ats Di Pavia	14
IST. CLIN. HUMANITAS - ROZZANO	Ats Della Citta' Metropolitana Di Milano	235
ISTITUTO ORTOPEDICO GALEAZZI SPA - MILANO	Ats Della Citta' Metropolitana Di Milano	57
ISTITUTO CLINICO SAN SIRO SPA - MILANO	Ats Della Citta' Metropolitana Di Milano	1
I.R.C.C.S. POLICLINICO SAN DONATO	Ats Della Citta' Metropolitana Di Milano	244
IRCCS MULTIMEDICA - MILANO	Ats Della Citta' Metropolitana Di Milano	202
IRCCS ISTITUTO SCIENTIFICO DI RIABILITAZIONE	Ats Della Citta' Metropolitana Di Milano	25
SAN RAFFAELE TURRO	Ats Della Citta' Metropolitana Di Milano	1

1.3. Mortalità a 30 giorni dal ricovero per Infarto Miocardico Acuto (IMA)

Area territoriale	Nr. episodi di IMA	Nr.episodi di IMA, in cui il paziente risulta deceduto entro 30 gg dal ricovero	Tasso grezzo	Tasso Adj	P-Value
Ats Della Brianza	1.397	99	7,09%	7,26%	<0,001
Ats Della Citta' Metropolitana Di Milano	4.319	307	7,11%	7,00%	<0,001
Ats Della Montagna	401	38	9,48%	8,94%	<0,001
Ats Della Val Padana	1.093	110	10,06%	9,50%	<0,001
Ats Dell'insubria	1.716	130	7,58%	7,27%	<0,001
Ats Di Bergamo	1.442	111	7,70%	7,86%	<0,001
Ats Di Brescia	1.603	115	7,17%	6,89%	<0,001
Ats Di Pavia	799	75	9,39%	9,40%	<0,001
LOMBARDIA	**12.770**	**985**	**7,71%**	**7,60%**	**<0,001**

1.4. Mortalità a 30 giorni dall'intervento di bypass aorto-coronarico (BPAC)

Area territoriale	Ricoveri con esecuzione di BPAC isolato	Ricoveri con esecuzione di BPAC isolato, in cui il paziente risulta deceduto entro 30 gg dalla data dell'intervento	Tasso grezzo	Tasso Adj	P-Value
Ats Della Brianza	245	5	2,04%		
Ats Della Citta' Metropolitana Di Milano	640	14	2,19%		
Ats Della Val Padana	83	1	1,20%		
Ats Dell'insubria	153	2	1,31%		
Ats Di Bergamo	207	4	1,93%		
Ats Di Brescia	208	1	0,48%		
Ats Di Pavia	110	3	2,73%		
LOMBARDIA	**1646**	**30**	**1,82%**	**1,84%**	**<0,001**

In tabella sono riportate solo le aree territoriali che hanno almeno un valore al denominatore.

1.5. Individuazione dei "pazienti ad alto rischio ischemico residuo"

Area territoriale	Pazienti con diagnosi principale IMA STEMI o NSTEMI	Pazienti con diagnosi principale IMA STEMI o NSTEMI ad alto rischio	Tasso grezzo	Tasso Adj	P-Value
Ats Della Brianza	1.608	174	10,82%	10,78%	<0,001
Ats Della Citta' Metropolitana Di Milano	4.892	513	10,49%	10,42%	<0,001
Ats Della Montagna	444	47	10,59%	10,21%	<0,001
Ats Della Val Padana	1.244	159	12,78%	12,54%	<0,001
Ats Dell'insubria	2.015	140	6,95%	6,84%	<0,001
Ats Di Bergamo	1.727	243	14,07%	13,98%	<0,001
Ats Di Brescia	1.841	193	10,48%	10,38%	<0,001
Ats Di Pavia	976	182	18,65%	18,56%	<0,001
LOMBARDIA	**14.747**	**1.651**	**11,20%**	**11,10%**	**<0,001**

1.6. Invio a programma di cardiologia riabilitativa (CR) degenziale o ambulatoriale

Area territoriale	Nr. ricoveri di pz con diagnosi principale di sindrome coronarica acuta, insufficienza cardiaca o ad alto rischio ischemico residuo	Nr. ricoveri di pz con diagnosi principale di sindrome coronarica acuta, insufficienza cardiaca o ad alto rischio ischemico residuo indirizzati in riabilitazione	Tasso grezzo	Tasso Adj	P-Value
Ats Della Brianza	576	62	10,76%	10,62%	<0,001
Ats Della Citta' Metropolitana Di Milan	1.833	408	22,26%	22,81%	<0,001
Ats Della Montagna	144	18	12,50%	12,69%	<0,001
Ats Della Val Padana	539	117	21,71%	22,05%	<0,001
Ats Dell'insubria	684	166	24,27%	24,01%	<0,001
Ats Di Bergamo	577	111	19,24%	19,44%	<0,001
Ats Di Brescia	674	159	23,59%	23,59%	<0,001
Ats Di Pavia	581	203	34,94%	35,94%	<0,001
LOMBARDIA	**5.608**	**1.244**	**22,18%**	**22,45%**	**<0,001**

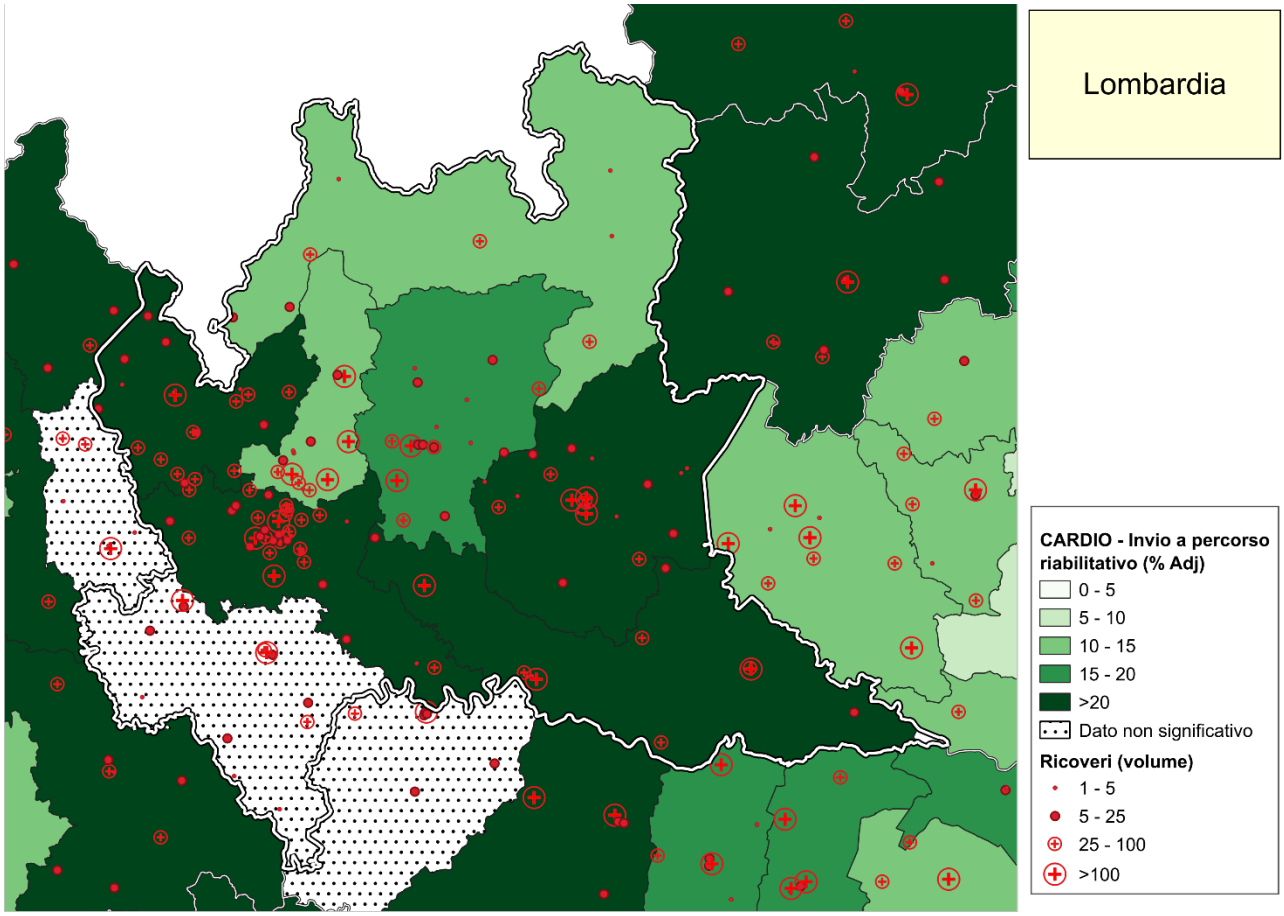

STRUTTURA	ASL	Ricoveri di pz con Sindrome Coronarica Acuta o Insufficienza Cardiaca e alto rischio ischemico residuo
OSPEDALE DI CIRCOLO - BUSTO ARSIZIO	Ats Dell'insubria	68
OSP. S. ANTONIO ABATE - GALLARATE	Ats Dell'insubria	40
OSP. GENERALE PROVINCIALE - SARONNO	Ats Dell'insubria	47
OSPEDALE A.BELLINI - SOMMA LOMBARDO	Ats Dell'insubria	87
OSPEDALE GALMARINI - TRADATE	Ats Dell'insubria	41
OSPEDALE CARLO ONDOLI - ANGERA	Ats Dell'insubria	17
CASA DI CURA SANTA MARIA - CASTELLANZA	Ats Dell'insubria	16
CASA DI CURA MATER DOMINI - CASTELLANZA	Ats Dell'insubria	27
OSPEDALE S. ANTONIO ABATE - CANTU'	Ats Dell'insubria	18
OSPEDALE DI CIRCOLO S.L.MANDIC-MERATE	Ats Della Brianza	113
OSPEDALE ERBA- RENALDI - MENAGGIO	Ats Dell'insubria	12
OSP.SACRA FAMIGLIA - F.B.F. - ERBA	Ats Dell'insubria	39
OSPEDALE VALDUCE	Ats Dell'insubria	32
OSP. MORIGGIA PELASCINI - GRAVEDONA	Ats Della Montagna	27
IST.CLINICO VILLA APRICA SPA-COMO	Ats Dell'insubria	1
CASA DI CURA BEATO L.TALAMONI-LECCO	Ats Della Brianza	6
CLINICA ORTOPEDICA FISIATRICA LANZO HOSPITAL - ALTA VALLE INTELVI	Ats Dell'insubria	11
OSPEDALE SONDRIO	Ats Della Montagna	38
OSPEDALE DI CHIAVENNA	Ats Della Montagna	1
CASA DI CURA P.O. CITTA' DI SESTO S. GIOVANNI	Ats Della Citta' Metropolitana Di Milano	6
OSPEDALE BASSINI - CINISELLO BALSAMO	Ats Della Citta' Metropolitana Di Milano	99
OSPEDALE G.SALVINI-GARBAGNATE MILANESE	Ats Della Citta' Metropolitana Di Milano	57
OSPEDALE MAGGIORE DI LODI	Ats Della Citta' Metropolitana Di Milano	125
PRESIDIO OSPEDALIERO DI DESIO	Ats Della Brianza	68
PRESIDIO OSPEDALIERO DI CARATE	Ats Della Brianza	5
OSPEDALE S. MARIA DELLE STELLE MELZO	Ats Della Citta' Metropolitana Di Milano	5
OSPEDALE DI VIZZOLO PREDABISSI	Ats Della Citta' Metropolitana Di Milano	14
OSPEDALE A. ZAPPATONI-CASSANO D'ADDA	Ats Della Citta' Metropolitana Di Milano	3
OSPEDALE DI CIRCOLO - RHO	Ats Della Citta' Metropolitana Di Milano	14
OSPEDALE G. FORNAROLI MAGENTA	Ats Della Citta' Metropolitana Di Milano	56
OSPEDALE C. CANTU' ABBIATEGRASSO	Ats Della Citta' Metropolitana Di Milano	7
PRESIDIO OSPEDALIERO DI VIMERCATE	Ats Della Brianza	126
OSPEDALE CIVICO - CODOGNO	Ats Della Citta' Metropolitana Di Milano	57
OSPEDALE ROSSI - CASALPUSTERLENGO	Ats Della Citta' Metropolitana Di Milano	1
PRESIDIO OSPEDALIERO TRABATTONI RONZONI DI SEREGNO	Ats Della Brianza	10
OSPEDALE DELMATI - SANT'ANGELO LODIGIANO	Ats Della Citta' Metropolitana Di Milano	13
OSPEDALE UBOLDO - CERNUSCO SUL NAVIGLIO	Ats Della Citta' Metropolitana Di Milano	39
ISTITUTO CLINICO CITTA' STUDI - MILANO	Ats Della Citta' Metropolitana Di Milano	32
CASA DI CURA IGEA - MILANO	Ats Della Citta' Metropolitana Di Milano	10
CASA DI CURA PALAZZOLO - FONDAZIONE DON GNOCCHI	Ats Della Citta' Metropolitana Di Milano	23
CASA DI CURA S. CAMILLO - MILANO	Ats Della Citta' Metropolitana Di Milano	1
CASA DI CURA POLICLINICO - MONZA	Ats Della Brianza	59
ISTITUTI CLINICI ZUCCHI SPA-MONZA	Ats Della Brianza	2
CASA DI CURA ZUCCHI - CARATE BRIANZA	Ats Della Brianza	1
IST.CLINICO S.AMBROGIO SPA-MILANO	Ats Della Citta' Metropolitana Di Milano	3
CASA DI CURA LA MADONNINA - MILANO	Ats Della Citta' Metropolitana Di Milano	3
CLINICA POLISPECIALISTICA SAN CARLO SRL	Ats Della Citta' Metropolitana Di Milano	7
CASA DI CURA AMBROSIANA SPA CESANO BOSCONE	Ats Della Citta' Metropolitana Di Milano	13
OSPEDALE DI TREVIGLIO E CARAVAGGIO	Ats Di Bergamo	85
OSPEDALE CIVILE - S.GIOVANNI BIANCO	Ats Di Bergamo	2
OSPEDALE PESENTI FENAROLI - ALZANO LOMBARDO	Ats Di Bergamo	3
OSPEDALE BRIOLINI - GAZZANIGA	Ats Di Bergamo	1
OSP.LE SS.CAPITANIO E GEROSA - LOVERE	Ats Di Bergamo	51
OSP.LE SS.TRINITA'-ROMANO DI LOMBARDIA	Ats Di Bergamo	24
OSPEDALE BOLOGNINI - SERIATE	Ats Di Bergamo	29
CLINICHE GAVAZZENI SPA - BERGAMO	Ats Di Bergamo	17
CASA DI CURA BEATO PALAZZOLO - BERGAMO	Ats Di Bergamo	15
CASA DI CURA S. FRANCESCO - BERGAMO	Ats Di Bergamo	4
POLICLINICO SAN MARCO - OSIO SOTTO	Ats Di Bergamo	126
POLICLINICO SAN PIETRO - PONTE S. PIETRO	Ats Di Bergamo	30
ISTITUTO CLINICO QUARENGHI SRL	Ats Di Bergamo	6
PRESIDIO OSPEDALIERO DI CHIARI	Ats Di Brescia	41
OSPEDALE DI DESENZANO	Ats Di Brescia	16
OSPEDALE CIVILE LA MEMORIA DI GAVARDO	Ats Di Brescia	20
PRESIDIO OSPEDALIERO DI MONTICHIARI	Ats Di Brescia	50
PRESIDIO OSPEDALIERO GARDONE V.T.	Ats Di Brescia	10
PRESIDIO OSPEDALIERO DI ISEO	Ats Di Brescia	9
CASA DI CURA S. CAMILLO - BRESCIA	Ats Di Brescia	11
ISTITUTO CLINICO S. ANNA - BRESCIA	Ats Di Brescia	118
CASA DI CURA VILLA GEMMA - GARDONE RIVIERA	Ats Di Brescia	5
IST.CLIN. CITTA' DI BRESCIA - BRESCIA	Ats Di Brescia	27
OSPEDALE DI MANERBIO	Ats Di Brescia	22
OSPEDALE S.MARTINO - MEDE	Ats Di Pavia	3
OSPEDALE SS.ANNUNZIATA - VARZI	Ats Di Pavia	2
OSPEDALE CIVILE - VIGEVANO	Ats Di Pavia	124
OSPEDALE CIVILE - VOGHERA	Ats Di Pavia	24
CASA DI CURA VILLA ESPERIA	Ats Di Pavia	3
ISTITUTO CLINICO BEATO MATTEO	Ats Di Pavia	17
IST.DI CURA CITTA' DI PAVIA	Ats Di Pavia	7
OSPEDALE ASILO VITTORIA - MORTARA	Ats Di Pavia	14

STRUTTURA	ASL	Ricoveri di pz con Sindrome Coronarica Acuta o Insufficienza Cardiaca e alto rischio ischemico residuo
OSPEDALE MAGGIORE - CREMA	Ats Della Val Padana	144
OSPEDALE S. MARTA - RIVOLTA D'ADDA	Ats Della Val Padana	10
CASA DI CURA ANCELLE DELLA CARITA' - CREMONA	Ats Della Val Padana	5
CASA DI CURA S. CAMILLO - CREMONA	Ats Della Val Padana	4
CASA DI CURA FIGLIE DI S.CAMILLO	Ats Della Val Padana	26
PRESIDIO OSPEDALIERO - ASOLA	Ats Della Val Padana	26
OSP.CIVILE DESTRA SECCHIA-PIEVE CORIANO	Ats Della Val Padana	25
CASA DI CURA S. CLEMENTE - MANTOVA	Ats Della Val Padana	28
PRESIDIO OSPEDALIERO OGLIO PO - CASALMAGGIORE	Ats Della Val Padana	47
OSPEDALE VALCAMONICA - ESINE	Ats Della Montagna	72
OSPEDALE VALCAMONICA - EDOLO	Ats Della Montagna	4
ISTITUTO CLINICO S. ROCCO S.P.A. - OME	Ats Di Brescia	49
OSPEDALE DI LEGNANO E CUGGIONO-LEGNANO	Ats Della Citta' Metropolitana Di Milano	78
OSPEDALE DI CUGGIONO	Ats Della Citta' Metropolitana Di Milano	11
PRESIDIO OSPEDALIERO DEL VERBANO	Ats Dell'insubria	9
OSPEDALE LUINI CONFALONIERI - LUINO	Ats Dell'insubria	14
OSPEDALE G. CASATI - PASSIRANA RHO	Ats Della Citta' Metropolitana Di Milano	6
CASA DI CURA DOMUS SALUTIS - BRESCIA	Ats Di Brescia	5
FONDAZIONE POLIAMBULANZA - BRESCIA	Ats Di Brescia	123
CASA DI CURA VILLA BARBARANO - SALO'	Ats Di Brescia	2
OSPEDALE S. ISIDORO - TRESCORE BALNEARIO	Ats Di Bergamo	2
NEPHROCARE S.P.A. - SERIATE	Ats Di Bergamo	7
OSP. SAN PELLEGRINO - CASTIGLIONE DELLE STIVIERE	Ats Della Val Padana	9
RESIDENZA ANNI AZZURRI - REZZATO	Ats Di Brescia	5
FONDAZIONE GAETANO E PIERA BORGHI - BREBBIA	Ats Dell'insubria	2
OSPEDALE S. GIUSEPPE - MILANO	Ats Della Citta' Metropolitana Di Milano	25
CENTRO RIABILITAZIONE E. SPALENZA - FONDAZIONE DON GNOCCHI	Ats Di Brescia	1
CENTRO MEDICO RICHIEDEI - PALAZZOLO PALAZZOLO SULL' OGLIO	Ats Di Brescia	2
HABILITA ISTITUTO CLINICO - OSPEDALE DI SARNICO	Ats Di Bergamo	6
OSPEDALE M. O. ANTONIO LOCATELLI-PIARIO	Ats Di Bergamo	21
NUOVO OSPEDALE DI BRONI E STRADELLA	Ats Di Pavia	20
CASA DI CURA LE TERRAZZE - CUNARDO	Ats Dell'insubria	13
OSPEDALE DI CIRCOLO E FONDAZIONE MACCHI	Ats Dell'insubria	109
OSPEDALE F. DEL PONTE - VARESE	Ats Dell'insubria	1
OSPEDALE S. ANNA - COMO	Ats Dell'insubria	68
OSPEDALE DI CIRCOLO A. MANZONI - LECCO	Ats Della Brianza	107
OSPEDALE MORELLI - SONDALO	Ats Della Montagna	2
OSPEDALE PAPA GIOVANNI XXIII	Ats Di Bergamo	148
PRESIDIO OSPEDALIERO SPEDALI CIVILI BRESCIA	Ats Di Brescia	151
OSPEDALE C. POMA - MANTOVA	Ats Della Val Padana	113
ISTITUTI OSPITALIERI - CREMONA	Ats Della Val Padana	102
OSPEDALE S.GERARDO - MONZA	Ats Della Brianza	73
OSPEDALE FATEBENEFRATELLI E OFTALMICO	Ats Della Citta' Metropolitana Di Milano	16
ISTITUTO ORTOPEDICO GAETANO PINI - MILANO	Ats Della Citta' Metropolitana Di Milano	1
P.O. CENTRO TRAUMATOLOGICO ORTOPEDICO	Ats Della Citta' Metropolitana Di Milano	37
OSPEDALE CA' GRANDA-NIGUARDA - MILANO	Ats Della Citta' Metropolitana Di Milano	173
OSPEDALE S. PAOLO - MILANO	Ats Della Citta' Metropolitana Di Milano	45
OSPEDALE S. CARLO BORROMEO - MILANO	Ats Della Citta' Metropolitana Di Milano	165
OSPEDALE L. SACCO - MILANO	Ats Della Citta' Metropolitana Di Milano	80
ISTITUTO NAZIONALE RIPOSO E CURA PER ANZIANI (I.N.R.C.A) - PRESIDIO DI CASATENOV	Ats Della Brianza	6
FOND. IRCCS "ISTIT.NAZ.LE TUMORI" MILANO	Ats Della Citta' Metropolitana Di Milano	1
POLICLINICO S. MATTEO - PAVIA	Ats Di Pavia	248
PRESIDIO OSP. MAGGIORE POLICLINICO	Ats Della Citta' Metropolitana Di Milano	65
IRCCS CENTRO MEDICO TRADATE	Ats Dell'insubria	12
IRCCS CENTRO MEDICO DI LUMEZZANE	Ats Di Brescia	5
CENTRO CARDIOLOGICO "FOND. MONZINO"	Ats Della Citta' Metropolitana Di Milano	91
IRCCS S. RAFFAELE - MILANO	Ats Della Citta' Metropolitana Di Milano	68
IST.AUXOLOGICO ITALIANO - MILANO	Ats Della Citta' Metropolitana Di Milano	61
IRCCS SANTA MARIA NASCENTE - FONDAZIONE DON CARLO GNOCCHI - MILANO	Ats Della Citta' Metropolitana Di Milano	16
IRCCS CENTRO MEDICO DI PAVIA	Ats Di Pavia	79
FONDAZIONE ISTITUTO NEUROLOGICO CASIMIRO MONDINO - PAVIA	Ats Di Pavia	1
IRCCS CENTRO MEDICO MONTESCANO	Ats Di Pavia	39
IRCCS SAN GIOVANNI DI DIO - FATEBENEFRATELLI - BRESCIA	Ats Di Brescia	2
IST. CLIN. HUMANITAS - ROZZANO	Ats Della Citta' Metropolitana Di Milano	219
ISTITUTO ORTOPEDICO GALEAZZI SPA - MILANO	Ats Della Citta' Metropolitana Di Milano	1
I.R.C.C.S. POLICLINICO SAN DONATO	Ats Della Citta' Metropolitana Di Milano	29
IRCCS MULTIMEDICA - MILANO	Ats Della Citta' Metropolitana Di Milano	48
IRCCS ISTITUTO SCIENTIFICO DI RIABILITAZIONE	Ats Della Citta' Metropolitana Di Milano	9

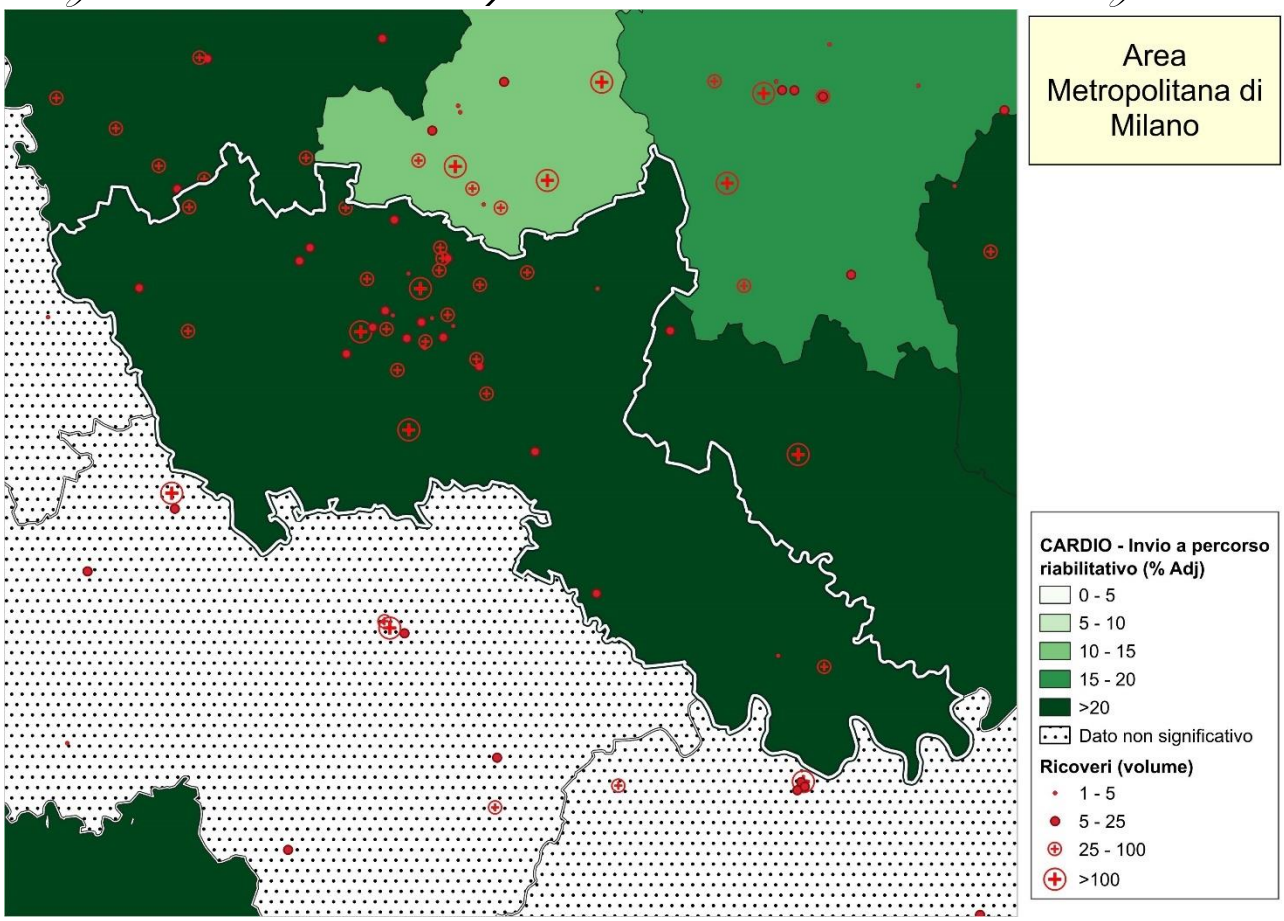
Area Metropolitana di Milano
CARDIO - Invio a percorso riabilitativo (% Adj)
0 - 5
5 - 10
10 - 15
15 - 20
>20
Dato non significativo
Ricoveri (volume)
1 - 5
5 - 25
25 - 100
>100

STRUTTURA	ASL	Ricoveri di pz con Sindrome Coronarica Acuta o Insufficienza Cardiaca e alto rischio ischemico residuo
CASA DI CURA P.O. CITTA' DI SESTO S. GIOVANNI	Ats Della Citta' Metropolitana Di Milano	6
OSPEDALE BASSINI - CINISELLO BALSAMO	Ats Della Citta' Metropolitana Di Milano	99
OSPEDALE G.SALVINI-GARBAGNATE MILANESE	Ats Della Citta' Metropolitana Di Milano	57
OSPEDALE MAGGIORE DI LODI	Ats Della Citta' Metropolitana Di Milano	125
OSPEDALE S. MARIA DELLE STELLE MELZO	Ats Della Citta' Metropolitana Di Milano	5
OSPEDALE DI VIZZOLO PREDABISSI	Ats Della Citta' Metropolitana Di Milano	14
OSPEDALE A. ZAPPATONI-CASSANO D'ADDA	Ats Della Citta' Metropolitana Di Milano	3
OSPEDALE DI CIRCOLO - RHO	Ats Della Citta' Metropolitana Di Milano	14
OSPEDALE G. FORNAROLI MAGENTA	Ats Della Citta' Metropolitana Di Milano	56
OSPEDALE C. CANTU' ABBIATEGRASSO	Ats Della Citta' Metropolitana Di Milano	7
OSPEDALE CIVICO - CODOGNO	Ats Della Citta' Metropolitana Di Milano	57
OSPEDALE ROSSI - CASALPUSTERLENGO	Ats Della Citta' Metropolitana Di Milano	1
OSPEDALE DELMATI - SANT'ANGELO LODIGIANO	Ats Della Citta' Metropolitana Di Milano	13
OSPEDALE UBOLDO - CERNUSCO SUL NAVIGLIO	Ats Della Citta' Metropolitana Di Milano	39
ISTITUTO CLINICO CITTA' STUDI - MILANO	Ats Della Citta' Metropolitana Di Milano	32
CASA DI CURA IGEA - MILANO	Ats Della Citta' Metropolitana Di Milano	10
CASA DI CURA PALAZZOLO - FONDAZIONE DON GNOCCHI	Ats Della Citta' Metropolitana Di Milano	23
CASA DI CURA S. CAMILLO - MILANO	Ats Della Citta' Metropolitana Di Milano	1
IST.CLINICO S.AMBROGIO SPA-MILANO	Ats Della Citta' Metropolitana Di Milano	3
CASA DI CURA LA MADONNINA - MILANO	Ats Della Citta' Metropolitana Di Milano	3
CLINICA POLISPECIALISTICA SAN CARLO SRL	Ats Della Citta' Metropolitana Di Milano	7
CASA DI CURA AMBROSIANA SPA CESANO BOSCONE	Ats Della Citta' Metropolitana Di Milano	13
OSPEDALE DI LEGNANO E CUGGIONO-LEGNANO	Ats Della Citta' Metropolitana Di Milano	78
OSPEDALE DI CUGGIONO	Ats Della Citta' Metropolitana Di Milano	11
OSPEDALE G. CASATI - PASSIRANA RHO	Ats Della Citta' Metropolitana Di Milano	6
OSPEDALE S. GIUSEPPE - MILANO	Ats Della Citta' Metropolitana Di Milano	25
OSPEDALE FATEBENEFRATELLI E OFTALMICO	Ats Della Citta' Metropolitana Di Milano	16
ISTITUTO ORTOPEDICO GAETANO PINI - MILANO	Ats Della Citta' Metropolitana Di Milano	1
P.O. CENTRO TRAUMATOLOGICO ORTOPEDICO	Ats Della Citta' Metropolitana Di Milano	37
OSPEDALE CA' GRANDA-NIGUARDA - MILANO	Ats Della Citta' Metropolitana Di Milano	173
OSPEDALE S. PAOLO - MILANO	Ats Della Citta' Metropolitana Di Milano	45
OSPEDALE S. CARLO BORROMEO - MILANO	Ats Della Citta' Metropolitana Di Milano	165
OSPEDALE L. SACCO - MILANO	Ats Della Citta' Metropolitana Di Milano	80
FOND. IRCCS "ISTIT.NAZ.LE TUMORI" MILANO	Ats Della Citta' Metropolitana Di Milano	1
PRESIDIO OSP. MAGGIORE POLICLINICO	Ats Della Citta' Metropolitana Di Milano	65
CENTRO CARDIOLOGICO "FOND. MONZINO"	Ats Della Citta' Metropolitana Di Milano	91
IRCCS S. RAFFAELE - MILANO	Ats Della Citta' Metropolitana Di Milano	68
IST.AUXOLOGICO ITALIANO - MILANO	Ats Della Citta' Metropolitana Di Milano	61
IRCCS SANTA MARIA NASCENTE - FONDAZIONE DON CARLO GNOCCHI - MILANO	Ats Della Citta' Metropolitana Di Milano	16
IST. CLIN. HUMANITAS - ROZZANO	Ats Della Citta' Metropolitana Di Milano	219
ISTITUTO ORTOPEDICO GALEAZZI SPA - MILANO	Ats Della Citta' Metropolitana Di Milano	1
I.R.C.C.S. POLICLINICO SAN DONATO	Ats Della Citta' Metropolitana Di Milano	29
IRCCS MULTIMEDICA - MILANO	Ats Della Citta' Metropolitana Di Milano	48
IRCCS ISTITUTO SCIENTIFICO DI RIABILITAZIONE	Ats Della Citta' Metropolitana Di Milano	9

2. Anagrafica Rete Cardiologica

Di seguito, si riporta, per la Rete Cardiologica, l'anagrafica delle strutture della Regione con l'indicazione di: *Hub/Spoke* ove formalizzato dalla Regione, l'hub di afferenza per gli spoke, la presenza del servizio di emodinamica interventistica per i centri spoke, i volumi di produzione e i valori degli specifici indicatori per gli anni 2019, 2021 e 2022, calcolati secondo i protocolli illustrati nella metodologia.

TIPOLOGIA STRUTTURA	CODICE STRUTTURA A 8 CIFRE	DESCRIZIONE STRUTTURA	COMUNE / PROVINCIA	HUB / SPOKE	HUB DI RIFERIMENTO A 8 CIFRE	HUB DI RIFERIMENTO	IL CENTRO SPOKE HA IL SERVIZIO DI EMODINAMICA INTERVENTISTICA (SI/NO)	Volume di ricoveri per IMA (protocollo PNE) (soglia minima 100/aa DM 70/2015) (N)			Volume di ricoveri per PTCA (protocollo PNE): ricoveri con almeno un intervento in angioplastica (soglia minima 250/aa DM 70/2015) (N)			Volume di ricoveri per bypass (protocollo PNE) (soglia minima DM 70/2015 200/aa) (N)			Proporzione di PTCA in STEMI su totale PTCA (min30% da DM70/2015) (PNE)	Proporzione di IMA STEMI trattati con PTCA entro 90' dal ricovero (PNE) (%)		MACCE ad 1 anno post IMA (PNE) (%)			Mortalità a 30 giorni dall'intervento di bypass aorto-coronarico (BPAC).(protocollo PNE DM70/15) (%)			IMA –STEMI			Riabilitazione						Shock		
																										Indicatore STEMI 3 Door in door out, strutture con emodinamica, per pazienti autopresentati 30min (%)			Individuazione dei "pazienti ad alto rischio ischemico residuo" (%)			Invio a programma di cardiologia riabilitativa (CR) degenziale o ambulatoriale (%)			Mortalità intraospedaliera nei pazienti <75aa con shock cardiogeno oppure scompenso cardiaco acuto (%)		
								2019	2021	2022	2019	2021	2022	2019	2021	2022	2022	2021	2022	2019	2021	2022	2019	2021	2022	2019	2021	2022	2019	2021	2022	2019	2021	2022	2019	2021	2022
Ospedale a gestione diretta	03000401	OSPEDALE DI CIRCOLO - BUSTO ARSIZIO	BUSTO ARSIZIO (VA)	Hub				287	231	192	312	228	221				41,18%	62,41%	45,58%	22,90%	14,65%	14,28%					0,00%	10,00%		5,25%	6,10%		13,51%	10,22%		3,45%	5,41%
Ospedale a gestione diretta	03000601	OSP. S. ANTONIO ABATE - GALLARATE	GALLARATE (VA)	Hub				292	235	212	255	184	129				58,40%	50,90%	49,47%	18,98%	13,59%	8,91%					18,18%	0,00%		5,56%	4,14%		4,04%	4,90%		30,77%	14,29%
Ospedale a gestione diretta	03000801	OSP. GENERALE PROVINCIALE - SARONNO	SARONNO (VA)	Spoke			SI	156	78	96	134	66	71				42,25%			10,02%	11,01%	15,10%					4,35%	0,00%		10,99%	8,81%		26,92%	27,66%		0,00%	13,33%
Ospedale A Gestione Diretta	03000901	OSPEDALE A.BELLINI - SOMMA LOMBARDO	Somma Lombardo VA					71	42	53																				2,83%	5,38%		23,53%	36,36%		0,00%	0,00%
Ospedale a gestione diretta	03001001	OSPEDALE GALMARINI - TRADATE	TRADATE (VA)	Spoke			SI	87	99	92	34	66	61				24,59%			22,45%	20,90%	20,40%					12,50%	0,00%		0,85%	4,05%		31,65%	30,26%		3,85%	5,26%
Ospedale a gestione diretta	03001201	OSPEDALE CARLO ONDOLI - ANGERA	ANGERA (VA)					24	9	16																				2,94%	8,20%		40,00%	18,75%		14,29%	0,00%
Casa di cura privata accreditata	03001501	CASA DI CURA SANTA MARIA - CASTELLANZA	CASTELLANZA (VA)					13	10	9																				4,53%			33,33%			0,00%	
Casa di cura privata accreditata	03001701	CASA DI CURA MATER DOMINI - CASTELLANZA	CASTELLANZA (VA)	Hub				155	122	166	310	327	388				23,82%		70,05%	25,49%	29,70%	27,61%								5,70%	7,36%		7,76%	4,38%		4,35%	0,00%
Ospedale a gestione diretta	03002201	OSPEDALE S. ANTONIO ABATE - CANTU'	CANTU' (CO)					34	29	23																				7,62%	8,91%		12,50%	21,05%		0,00%	0,00%
Ospedale A Gestione Diretta	03002202	STABILIMENTO MARIANO	Mariano Comense CO							1																				0,00%			0,00%			0,00%	
Ospedale A Gestione Diretta	03002301	OSPEDALE UMBERTO I - BELLANO	Bellano LC																											0,00%			0,00%			0,00%	
Ospedale a gestione diretta	03002401	OSPEDALE DI CIRCOLO S.L.MANDIC-MERATE	MERATE (LC)	Spoke			SI	121	93	100	108	101	100				6,00%			19,40%	7,67%	18,33%					12,50%	16,67%		1,78%	3,76%		26,74%	31,11%		0,00%	4,35%
Ospedale a gestione diretta	03002601	OSPEDALE ERBA- RENALDI - MENAGGIO	MENAGGIO (CO)					17	7	6																				4,29%	5,32%		14,29%	0,00%		0,00%	0,00%
Ospedale classificato o assimilato	03002901	OSP.SACRA FAMIGLIA - F.B.F. - ERBA	ERBA (CO)	Hub				221	134	193	299	208	235				38,72%	20,69%	40,40%	21,57%	28,28%	25,35%								2,44%	6,36%		3,79%	2,27%		7,69%	0,00%
Ospedale classificato o assimilato	03003001	OSPEDALE VALDUCE	COMO (CO)	Hub				165	149	145	400	270	285				14,79%			44,97%	27,81%	17,85%								9,25%	10,00%		18,57%	5,26%		9,09%	4,17%
Ospedale classificato o assimilato	03003101	OSP. MORIGGIA PELASCINI - GRAVEDONA	GRAVEDONA ED UNITI (CO)	Hub				182	144	135	165	145	123				37,19%		68,77%	21,88%	23,54%	24,09%								11,78%	6,67%		9,01%	14,66%		0,00%	0,00%
Casa di cura privata accreditata	03003201	IST.CLINICO VILLA APRICA SPA-COMO	COMO (CO)					3		1																				33,33%			0,00%			0,00%	
Casa di cura privata accreditata	03003301	CASA DI CURA BEATO L.TALAMONI-LECCO	LECCO (LC)					4	3																					9,52%			0,00%			0,00%	
Casa di cura privata accreditata	03003401	CASA DI CURA G.B. MANGIONI - LECCO	LECCO (LC)																											0,00%			0,00%			0,00%	
Casa Di Cura Privata - Accreditata	03003501	CLINICA ORTOPEDICA FISIATRICA LANZO HOSPITAL - ALTA VALLE INTELVI	Alta Valle Intelvi CO					48	62	50																				2,16%	2,13%		0,00%			0,00%	0,00%
Casa Di Cura Privata - Accreditata	03003701	CASA DI CURA VILLA S. BENEDETTO - ALBESE	Albese Con Cassano CO																											0,00%			0,00%			0,00%	
Ospedale a gestione diretta	03004201	OSPEDALE SONDRIO	SONDRIO (SO)	Hub				217	217	226	408	455	438				27,57%	63,57%	63,29%	27,52%	15,89%	18,91%					16,67%	15,38%		2,37%	2,39%		11,17%	10,95%		0,00%	5,00%
Ospedale a gestione diretta	03004401	OSPEDALE DI CHIAVENNA	SONDRIO (SO)					17	5	4																				7,04%	10,87%		0,00%	0,00%		0,00%	0,00%
Ospedale A Gestione Diretta	03004501	OSPEDALE MORBEGNO	Morbegno SO																											0,00%			0,00%			0,00%	
Ospedale a gestione diretta	03005101	CASA DI CURA P.O. CITTA' DI SESTO S. GIOVANNI	SESTO SAN GIOVANNI (MI)	Spoke			SI	42	4	9	23																			12,59%	28,79%		50,00%	12,50%		0,00%	0,00%
Ospedale a gestione diretta	03005601	PRESIDIO OSPEDALIERO V. BUZZI - MILANO	MILANO (MI)																											0,00%			0,00%			0,00%	
Ospedale a gestione diretta	03005701	OSPEDALE M. MELLONI - MILANO	MILANO (MI)					3																						0,00%			0,00%			0,00%	
Ospedale a gestione diretta	03005801	OSPEDALE BASSINI - CINISELLO BALSAMO	CINISELLO BALSAMO (MI)	Hub				213	148	219	313	268	353				17,71%		56,61%	17,14%	26,70%	28,92%					0,00%	0,00%		20,70%	13,41%		7,53%	10,53%		9,09%	0,00%
Ospedale a gestione diretta	03006601	OSPEDALE G.SALVINI-GARBAGNATE MILANESE	GARBAGNATE MILANESE (MI)	Spoke			SI	80	76	88	59	34	77				14,29%			22,66%	17,18%	22,61%					0,00%	0,00%		9,67%	17,19%		13,33%	19,77%		10,34%	2,56%
Ospedale a gestione diretta	03006701	OSPEDALE MAGGIORE DI LODI	LODI (LO)	Hub				449	492	481	398	494	462				32,61%	51,17%	72,63%	16,54%	16,90%	15,78%					28,57%	25,00%		19,18%	20,00%		29,89%	29,61%		5,00%	11,76%
Ospedale a gestione diretta	03006801	PRESIDIO OSPEDALIERO DI DESIO	DESIO (MB)	Hub				429	430	422	590	691	634				35,35%	50,66%	46,31%	22,87%	16,49%	19,56%					22,58%	17,39%		4,13%	4,14%		14,60%	13,14%		2,22%	0,00%
Ospedale a gestione diretta	03007001	PRESIDIO OSPEDALIERO DI CARATE	CARATE BRIANZA (MB)					26	10	8																				11,68%	11,11%		10,00%	14,29%		0,00%	0,00%
Ospedale a gestione diretta	03007101	OSPEDALE S. MARIA DELLE STELLE MELZO	VIZZOLO PREDABISSI (MI)					6	1	2																				9,40%	10,39%		100,00%	50,00%		0,00%	0,00%
Ospedale a gestione diretta	03007201	OSPEDALE DI VIZZOLO PREDABISSI	VIZZOLO PREDABISSI (MI)	Spoke			SI	66	35	31	57	49	49				8,16%										0,00%	0,00%		11,81%	13,59%		11,43%	10,00%		7,69%	15,38%
Ospedale A Gestione Diretta	03007202	OSPEDALE A. ZAPPATONI-CASSANO D'ADDA	Cassano D'adda MI					5	1	5																				4,17%			0,00%			0,00%	
Ospedale a gestione diretta	03007301	OSPEDALE DI CIRCOLO - RHO	RHO (MI)	Hub				304	268	266	406	433	465				29,78%	49,76%	58,86%	21,35%	24,91%	24,32%					0,00%	0,00%		6,70%	7,39%		3,88%	5,06%		9,09%	5,77%
Ospedale a gestione diretta	03007401	OSPEDALE G. FORNAROLI MAGENTA	MAGENTA (MI)	Hub				393	284	326	453	331	357				30,79%	42,47%	54,07%	13,70%	15,05%	15,68%					3,45%	3,57%		3,99%	4,13%		6,07%	3,85%		3,33%	0,00%
Ospedale a gestione diretta	03007402	OSPEDALE C. CANTU' ABBIATEGRASSO	ABBIATEGRASSO (MI)					4		2																				10,88%	9,03%		0,00%	0,00%		0,00%	0,00%
Ospedale a gestione diretta	03007801	PRESIDIO OSPEDALIERO DI VIMERCATE	VIMERCATE (MB)	Hub				433	316	280	425	363	348				39,48%	56,45%	62,16%	21,02%	18,99%	14,39%					2,63%	0,00%		2,20%	2,29%		30,84%	26,64%		0,00%	0,00%
Ospedale a gestione diretta	03007901	OSPEDALE CIVICO - CODOGNO	CODOGNO (LO)					45	44	55										20,06%										19,53%	16,67%		23,53%	23,08%		0,00%	13,33%
Ospedale a gestione diretta	03008001	OSPEDALE ROSSI - CASALPUSTERLENGO	CASALPUSTERLENGO (LO)					1																						50,00%			0,00%			0,00%	
Ospedale A Gestione Diretta	03008201	PRESIDIO OSPEDALIERO TRABATTONI RONZONI DI SEREGNO	Seregno MB					44	59	66																				2,04%			0,00%			0,00%	
Ospedale A Gestione Diretta	03008301	OSPEDALE DELMATI - SANT'ANGELO LODIGIANO	Sant'angelo Del Lombardi LO						2	1																				16,88%			50,00%			0,00%	
Ospedale a gestione diretta	03008501	OSPEDALE UBOLDO - CERNUSCO SUL NAVIGLIO	CERNUSCO SUL NAVIGLIO (MI)	Spoke			NO	122	69	81	52	79	80				7,60%			17,61%	13,04%						0,00%	0,00%		9,46%	10,10%		31,34%	30,00%		12,50%	6,67%
Ospedale A Gestione Diretta	03008502	OSPEDALE CROTTA OLTROCCHI - VAPRIO D'ADDA	Vaprio D'adda MI					2																													
Casa Di Cura Privata - Accreditata	03009601	CASA DI CURA DEL POLICLINICO - MILANO	Milano MI					8	8	11																				0,00%			0,00%			0,00%	
Casa di cura privata accreditata	03009701	ISTITUTO CLINICO CITTA' STUDI - MILANO	MILANO (MI)	Hub				157	85	135	220	204	223				19,73%			24,86%	28,29%	23,75%					9,09%	0,00%		11,19%	8,43%		1,27%	5,74%		12,50%	0,00%
Casa di cura privata accreditata	03010001	CASA DI CURA IGEA - MILANO	MILANO (MI)							1																				8,51%			0,00%			0,00%	
Casa Di Cura Privata - Accreditata	03010301	CASA DI CURA PALAZZOLO - FONDAZIONE DON GNOCCHI	Milano MI						2	1																				28,24%			0,00%			0,00%	
Casa di cura privata accreditata	03010601	CASA DI CURA POLICLINICO - MONZA	MONZA (MB)	Hub				138	104	154	171	109	192	56	34	33	26,84%		55,54%	10,93%	17,89%	9,54%			0,00%		20,00%	8,33%		8,54%	6,45%		23,16%	23,02%		0,00%	5,56%
Casa di cura privata accreditata	03010701	ISTITUTI CLINICI ZUCCHI SPA-MONZA	MONZA (MB)						1																					13,64%	6,67%		0,00%			0,00%	
Casa Di Cura Privata - Accreditata	03010801	CASA DI CURA ZUCCHI - CARATE BRIANZA	Carate Brianza MB						1																					9,09%			0,00%			0,00%	
Casa Di Cura Privata - Accreditata	03010901	CASA DI CURA VILLA BIANCA - LIMBIATE	Limbiate MB					1																						0,00%			0,00%			0,00%	
Casa Di Cura Privata - Accreditata	03011001	CASA DI CURA S. GIOVANNI - MILANO	Milano MI																											0,00%			0,00%			0,00%	
Casa di cura privata accreditata	03011201	IST.CLINICO S.AMBROGIO SPA-MILANO	MILANO (MI)	Hub				185	170	101	839	765	507	57	46	21	7,97%			20,62%	24,94%	26,01%			1,42%	3,73%					0,61%	0,00%		9,63%	3,26%		0,00%	
Casa di cura privata accreditata	03011601	CLINICA POLISPECIALISTICA SAN CARLO SRL	PADERNO DUGNANO (MI)	Hub				192	171	186	339	339	278				27,70%	61,87%	47,17%	28,38%	26,41%	31,92%					13,33%	8,33%		10,40%	9,78%		2,47%	1,15%		7,69%	8,00%
Casa di cura privata accreditata	03012101	CASA DI CURA S. PIO X - MILANO	MILANO (MI)																											33,33%			0,00%			0,00%	
Casa Di Cura Privata - Accreditata	03012401	ISTITUTO STOMATOLOGICO ITALIANO - MILANO	Milano MI																											0,00%			0,00%			0,00%	
Casa di cura privata accreditata	03012501	CASA DI CURA AMBROSIANA SPA CESANO BOSCONE	CESANO BOSCONE (MI)					71	61	52																				9,87%			0,00%			0,00%	
Ospedale a gestione diretta	03013101	OSPEDALE DI TREVIGLIO E CARAVAGGIO	TREVIGLIO (BG)	Hub				284	233	266	511	373	436				25,58%	64,45%	62,02%	38,92%	40,00%	34,81%					5,00%	6,90%		11,21%	10,91%		13,43%	15,85%		2,52%	0,00%
Ospedale a gestione diretta	03013201	OSPEDALE CIVILE - S.GIOVANNI BIANCO	SAN GIOVANNI BIANCO (BG)					1																						4,38%	2,14%		0,00%			0,00%	9,52%
Ospedale a gestione diretta	03013301	OSPEDALE PESENTI FENAROLI - ALZANO LOMBARDO	ALZANO LOMBARDO (BG)					25	15	10	23	3	6				0,00%													18,41%	12,50%		0,00%	0,00%		0,00%	7,69%
Ospedale A Gestione Diretta	03013601	OSPEDALE BIOLINI - GAZZANIGA	Gazzaniga BG																											0,00%			0,00%			0,00%	
Ospedale a gestione diretta	03013701	OSP.LE SS.CAPITANIO E GEROSA - LOVERE	LOVERE (BG)					17	5	4																				7,05%	12,57%		0,00%	25,00%		0,00%	0,00%
Ospedale a gestione diretta	03013801	OSP.LE SS.TRINITA'-ROMANO DI LOMBARDIA	ROMANO DI LOMBARDIA (BG)					9	3	6																				8,79%	6,85%		50,00%	50,00%		0,00%	6,25%
Ospedale a gestione diretta	03014001	OSPEDALE BOLOGNINI - SERIATE	SERIATE (BG)	Hub				577	515	541	756	715	724				22,39%	69,09%	69,39%	23,27%	14,25%	20,65%					11,11%	18,18%		15,01%	13,07%		6,85%	8,83%		5,56%	0,00%
Casa di cura privata accreditata	03014301	CLINICHE GAVAZZENI SPA - BERGAMO	BERGAMO (BG)	Hub				231	172	198	524	475	487	142	130	141	15,98%	52,90%	55,15%	19,48%	20,45%	17,78%	0,83%	0,56%	0,51%					11,04%	12,11%		10,06%	7,73%		0,00%	0,00%
Casa di cura privata accreditata	03014401	CASA DI CURA BEATO PALAZZOLO - BERGAMO	BERGAMO (BG)						3	3																				12,99%			100,00%				
Casa di cura privata accreditata	03014501	HUMANITAS CASTELLI - OSPEDALE DI BERGAMO	BERGAMO (BG)																											0,00%			0,00%			0,00%	
Casa di cura privata accreditata	03014601	CASA DI CURA S. FRANCESCO - BERGAMO	BERGAMO (BG)					1	3																					18,69%			0,00%			25,00%	
Casa di cura privata accreditata	03014701	POLICLINICO SAN MARCO - OSIO SOTTO	OSIO SOTTO (BG)	Hub				342	385	364	443	652	948				10,67%	66,26%	69,81%	29,43%	33,12%	46,82%								9,09%	12,04%		27,07%	34,78%		5,26%	2,33%
Casa di cura privata accreditata	03014801	POLICLINICO SAN PIETRO - PONTE S. PIETRO	PONTE SAN PIETRO (BG)	Spoke			NO	112	70	105										27,27%	14,56%	48,16%					0,00%	0,00%		3,92%	5,84%		14,93%	11,54%		0,00%	0,00%
Casa Di Cura Privata - Accreditata	03014901	ISTITUTO CLINICO QUARENGHI SRL	San Pellegrino Terme BG					126	114	67																				1,68%			0,00%			0,00%	
Ospedale a gestione diretta	03015401	PRESIDIO OSPEDALIERO DI CHIARI	CHIARI (BS)	Hub				331	287	300	530	406	433				24,71%	72,80%	76,66%	29,12%	26,08%	26,26%					42,11%	36,36%		8,99%	5,98%		6,29%	7,90%		1,96%	0,00%
Ospedale a gestione diretta	03015601	OSPEDALE DI DESENZANO	DESENZANO DEL GARDA (BS)	Hub				261	163	127	330	284	222				22,69%	68,01%	57,58%	23,46%	25,85%	24,43%					35,29%	38,89%		13,93%	13,06%		5,30%	5,88%		0,00%	0,00%
Ospedale a gestione diretta	03015701	OSPEDALE CIVILE LA MEMORIA DI GAVARDO	DESENZANO DEL GARDA (BS)	Spoke			SI	153	118	89	189	178	109				12,15%			28,63%	24,95%	27,13%					4,17%	0,00%		35,58%	29,51%		0,00%	1,22%		7,69%	5,26%
Ospedale A Gestione Diretta	03015801	OSPEDALE DI LENO	Leno BS					1																						12,50%			0,00%			0,00%	
Ospedale a gestione diretta	03015901	PRESIDIO OSPEDALIERO DI MONTICHIARI	MONTICHIARI (BS)					28	22	26			1				0,00%													3,66%	6,06%		27,27%	19,23%		4,76%	0,00%
Ospedale A Gestione Diretta	03016101	PRESIDIO OSPEDALIERO DI SALO'	Salo' BS																											0,00%			0,00%			0,00%	
Ospedale a gestione diretta	03016201	PRESIDIO OSPEDALIERO GARDONE V.T.	GARDONE VAL TROMPIA (BS)					144	76	47	82	63	65				1,54%			17,32%										23,01%	22,69%		13,95%	20,59%		0,00%	0,00%
Ospedale a gestione diretta	03016301	PRESIDIO OSPEDALIERO DI ISEO	ISEO (BS)					17	22	8																				7,42%	8,81%		22,73%	0,00%		12,50%	14,29%
Ospedale a gestione diretta	03016701	OSPEDALE DEI BAMBINI - BRESCIA	BRESCIA (BS)																											0,00%			0,00%			0,00%	
Casa di cura privata accreditata	03017501	CASA DI CURA S. CAMILLO - BRESCIA	BRESCIA (BS)					28	13	15																				14,02%			0,00%			0,00%	
Casa di cura privata accreditata	03017601	ISTITUTO CLINICO S. ANNA - BRESCIA	BRESCIA (BS)	Hub				125	95	122	391	384	404				15,10%		51,68%	24,89%	37,57%	21,79%								14,25%	18,51%		30,11%	26,32%		0,00%	0,00%
Casa Di Cura Privata - Accreditata	03017701	CASA DI CURA VILLA GEMMA - GARDONE RIVIERA	Gardone Riviera BS					106	93	63																				33,05%			0,00%			0,00%	
Casa di cura privata accreditata	03017801	IST.CLIN. CITTA' DI BRESCIA - BRESCIA	BRESCIA (BS)					24	5	2																				10,50%	7,33%		20,00%	50,00%		10,00%	0,00%
Ospedale A Gestione Diretta	03018301	OSPEDALE VILLA DEI COLLI DI LONATO	Lonato BS																																		
Ospedale a gestione diretta	03018401	OSPEDALE DI MANERBIO	MANERBIO (BS)	Hub				213	177	196	232	216	246				26,02%	67,23%	70,56%	21,40%	19,30%	16,37%					20,51%	23,53%		14,60%	11,96%		2,44%	1,16%		3,85%	7,32%
Ospedale A Gestione Diretta	03019001	OSPEDALE CARLO MIRA-CASORATE PRIMO	Casorate Primo PV					5																						8,00%	0,00%		0,00%			0,00%	
Ospedale A Gestione Diretta	03019101	OSPEDALE S.MARTINO - MEDE	Mede PV					5	2																					7,50%	13,33%		0,00%			100,00%	
Ospedale a gestione diretta	03019201	OSPEDALE SS.ANNUNZIATA - VARZI	VARZI (PV)						6	1																				8,82%	6,17%		0,00%	0,00%		0,00%	0,00%
Ospedale a gestione diretta	03019301	OSPEDALE CIVILE - VIGEVANO	VIGEVANO (PV)	Hub				186	160	181	195	269	332				17,77%		28,55%	19,58%	15,18%	15,98%					0,00%	15,00%		2,05%	5,55%		36,18%	40,00%		6,06%	4,17%
Ospedale a gestione diretta	03019401	OSPEDALE CIVILE - VOGHERA	VOGHERA (PV)	Hub				228	215	174	114	320	352				8,83%			19,61%	23,47%	25,45%					30,00%	0,00%		11,93%	8,78%		6,28%	8,54%		9,09%	3,13%
Casa Di Cura Privata - Accreditata	03019701	CASA DI CURA VILLA ESPERIA	Godiasco PV					20	6	6																				0,00%			0,00%			0,00%	
Casa di cura privata accreditata	03019801	ISTITUTO CLINICO BEATO MATTEO	VIGEVANO (PV)					11	20	14																				10,18%	10,94%		16,67%	33,33%		0,00%	0,00%
Casa di cura privata accreditata	03020101	CASA DI CURA CITTADELLA SOCIALE	PIEVE DEL CAIRO (PV)																											0,00%			0,00%			0,00%	
Casa di cura privata accreditata	03020201	IST.DI CURA CITTA' DI PAVIA	PAVIA (PV)					2	5	2	5																			6,49%			0,00%			0,00%	
Ospedale a gestione diretta	03020301	OSPEDALE ASILO VITTORIA - MORTARA	MORTARA (PV)					8	3	5																				3,09%	4,83%		66,67%	40,00%		0,00%	33,33%
Ospedale a gestione diretta	03020901	OSPEDALE MAGGIORE - CREMA	CREMA (CR)	Hub				349	318	303	593	527	592				16,81%	62,81%	69,86%	25,53%	27,94%	22,56%					0,00%	0,00%		22,49%	25,49%		28,86%	31,51%		4,49%	3,13%

TIPOLOGIA STRUTTURA	CODICE STRUTTURA A 8 CIFRE	DESCRIZIONE STRUTTURA	COMUNE / PROVINCIA	HUB / SPOKE	HUB DI RIFERIMENTO A 8 CIFRE	HUB DI RIFERIMENTO	IL CENTRO SPOKE HA IL SERVIZIO DI EMODINAMICA INTERVENTISTICA (SI/NO)	Volume di ricoveri per IMA (protocollo PNE) (soglia minima 100/aa DM 70/2015) (N)			Volume di ricoveri per PTCA (protocollo PNE): ricoveri con almeno un intervento in angioplastica (soglia minima 250/aa DM 70/2015) (N)			Volume di ricoveri per bypass (protocollo PNE) (soglia minima DM 70/2015 200/aa) (N)			Proporzione di PTCA in STEMI su totale PTCA (min30% da DM70/2015) (PNE)	Proporzione di IMA STEMI trattati con PTCA entro 90' dal ricovero (PNE) (%)		MACCE ad 1 anno post IMA (PNE) (%)			Mortalità a 30 giorni dall'intervento di bypass aorto-coronarico (BPAC).(protocollo PNE DM70/15) (%)			IMA -STEMI			Riabilitazione						Shock		
																										Indicatore STEMI 3 Door in door out, strutture con emodinamica, per pazienti autopresentati 30min (%)			Individuazione dei "pazienti ad alto rischio ischemico residuo" (%)			Invio a programma di cardiologia riabilitativa (CR) degenziale o ambulatoriale (%)			Mortalità intraospedaliera nei pazienti <75aa con shock cardiogeno oppure scompenso cardiaco acuto (%)		
								2019	2021	2022	2019	2021	2022	2019	2021	2022	2022	2021	2022	2019	2021	2022	2019	2021	2022	2019	2021	2022	2019	2021	2022	2019	2021	2022	2019	2021	2022
Ospedale A Gestione Diretta	03021501	OSPEDALE S. MARTA - RIVOLTA D'ADDA	Rivolta D'adda CR					134	56	58																			1,48%			0,00%			5,00%		
Casa Di Cura Privata - Accreditata	03021701	CASA DI CURA ANCELLE DELLA CARITA' - CREMONA	Cremona CR					15	2	1																			15,38%			0,00%			0,00%		
Casa di cura privata accreditata	03021801	CASA DI CURA S. CAMILLO - CREMONA	CREMONA (CR)					2																					0,00%			0,00%			0,00%		
Casa di cura privata accreditata	03021901	CASA DI CURA FIGLIE DI S.CAMILLO	CREMONA (CR)					21	18	15																			12,32%			0,00%			0,00%		
Ospedale a gestione diretta	03022701	PRESIDIO OSPEDALIERO - ASOLA	ASOLA (MN)					4	3	1																			4,13%	11,93%		33,33%	100,00%		0,00%	0,00%	
Ospedale A Gestione Diretta	03022702	PRESIDIO RIABILITATIVO MULTIFUNZIONALE DON PRIMO MAZZOLARI - BOZZOLO	Bozzolo MN																										0,00%			0,00%			0,00%		
Ospedale a gestione diretta	03023901	OSP.CIVILE DESTRA SECCHIA-PIEVE CORIANO	BORGO MANTOVANO (MN)	Spoke			SI	125	26	14	62									21,94%									0,91%	6,14%		33,33%	21,43%		0,00%	0,00%	
Casa di cura privata accreditata	03025901	CASA DI CURA S. CLEMENTE - MANTOVA	MANTOVA (MN)					2	5	1																			4,76%			0,00%			7,69%		
Ospedale a gestione diretta	03027301	PRESIDIO OSPEDALIERO OGLIO PO - CASALMAGGIORE	CASALMAGGIORE (CR)	Spoke			SI	140	100	72	12	2								11,94%	17,02%	21,47%							11,76%	13,84%		24,74%	19,40%		0,00%		
Ospedale a gestione diretta	03027401	OSPEDALE VALCAMONICA - ESINE	ESINE (BS)	Hub				167	105	105	124	85	70				30,00%			21,12%	13,68%	17,23%					0,00%	27,27%	7,72%	9,09%		32,65%	46,24%		0,00%	0,00%	
Ospedale a gestione diretta	03027402	OSPEDALE VALCAMONICA - EDOLO	EDOLO (BS)					3																					5,49%	5,33%		0,00%			0,00%	0,00%	
Casa di cura privata accreditata	03027501	ISTITUTO CLINICO S. ROCCO S.P.A. - OME	OME (BS)	Hub				116	114	137	484	497	575	68	38	39	12,43%	63,76%	79,90%	27,77%	33,44%	32,71%	2,63%		0,00%		17,39%	31,58%	7,91%	6,39%		36,36%	30,16%		0,00%		
Ospedale a gestione diretta	03028101	OSPEDALE DI LEGNANO E CUGGIONO-LEGNANO	LEGNANO (MI)	Hub				401	410	314	441	435	394	188	236	203	24,68%	67,61%	62,45%	15,92%	14,92%	14,40%	2,65%	4,49%	2,65%		14,29%	4,35%	11,02%	9,64%		18,50%	12,87%		1,39%	8,06%	
Ospedale a gestione diretta	03028102	OSPEDALE DI CUGGIONO	CUGGIONO (MI)					38	28	26																			16,17%	16,24%		0,00%			0,00%	7,69%	
Ospedale a gestione diretta	03028201	PRESIDIO OSPEDALIERO DEL VERBANO	CITTIGLIO (VA)					36	32	24	1																		2,83%	1,30%		0,00%	0,00%		0,00%	0,00%	
Ospedale a gestione diretta	03028202	OSPEDALE LUINI CONFALONIERI - LUINO	LUINO (VA)					27	31	35																			15,12%	21,81%		0,00%	8,57%		0,00%	0,00%	
Ospedale A Gestione Diretta	03028301	OSPEDALE G. CASATI - PASSIRANA RHO	Rho MI					63	9	25																			10,71%			0,00%			0,00%		
Ospedale Classificato O Assimilato Ai Sensi Dell'art.1 Ultimo Comma Della Legge 132/1968	03028401	CENTRO DI RIABILITAZIONE VILLA BERETTA - COSTA MASNAGA	Costa Masnaga LC							1																			0,00%			0,00%			0,00%		
Casa Di Cura Privata - Accreditata	03029401	CASA DI CURA DOMUS SALUTIS - BRESCIA	Brescia BS					60	153	114																			12,50%			0,00%			0,00%		
Casa di cura privata accreditata	03029501	FONDAZIONE POLIAMBULANZA - BRESCIA	BRESCIA (BS)	Hub				342	408	395	601	672	647	87	75	46	21,65%	60,64%	61,01%	19,28%	25,76%	27,31%	0,74%	1,84%	0,00%		23,81%	22,03%	20,67%	19,66%		13,97%	16,09%		3,33%	0,00%	
Casa Di Cura Privata - Accreditata	03034701	CASA DI CURA VILLA S. GIUSEPPE - ANZANO DEL PARCO	Anzano Del Parco CO						1	1																			0,00%			0,00%			0,00%		
Casa Di Cura Privata - Accreditata	03034801	CASA DI CURA VILLA BARBARANO - SALO'	Salo' BS					1																					16,67%			0,00%			0,00%		
Casa Di Cura Privata - Accreditata	03035001	OSPEDALE S. ISIDORO - TRESCORE BALNEARIO	Trescore Balneario BG					18	28	23																			15,87%			0,00%			0,00%		
Casa Di Cura Privata - Accreditata	03035201	POLO GERIATRICO RIABILITATIVO - CINISELLO	Cinisello Balsamo MI																										25,00%			0,00%			0,00%		
Casa Di Cura Privata - Accreditata	03035301	OSPEDALE CIVILE DI VOLTA MANTOVANA	Volta Mantovana MN					1																					0,00%			0,00%			0,00%		
Casa Di Cura Privata - Accreditata	03035401	NEPHROCARE S.P.A. - SERIATE	Seriate BG																										0,00%			0,00%			0,00%		
Casa di cura privata accreditata	03035501	OSPEDALE DI SUZZARA S.P.A.	SUZZARA (MN)					15	11	7																			6,98%	6,80%		9,09%	0,00%		0,00%	0,00%	
Casa Di Cura Privata - Accreditata	03035601	ISTITUTO CLINICO HABILITA - CISERANO	Ciserano BG																										0,00%			0,00%			0,00%		
Casa di cura privata accreditata	03035701	OSP. SAN PELLEGRINO - CASTIGLIONE DELLE STIVIERE	CASTIGLIONE DELLE STIVIERE (MN)	Hub				153	135	115	185	199	289				13,19%			23,02%	18,65%	26,00%							1,94%	2,55%		15,97%	1,87%		5,56%	11,76%	
Casa Di Cura Privata - Accreditata	03035901	FONDAZIONE EUROPEA DI RICERCA BIOMEDICA	Cernusco Sul Naviglio MI					8	7	3																			18,18%			0,00%			0,00%		
Casa Di Cura Privata - Accreditata	03036001	FONDAZIONE EUROPEA DI RICERCA BIOMEDICA (FERB) - ONLUS CENTRO ALZHEIMER - GAZZANIGA	Gazzaniga BG																										0,00%			0,00%			0,00%		
Casa Di Cura Privata - Accreditata	03036201	RESIDENZA ANNI AZZURRI - REZZATO	Rezzato BS					1	3	6																			1,67%			0,00%			0,00%		
Casa Di Cura Privata - Accreditata	03036301	RESIDENZA ANNI AZZURRI MIRASOLE - OPERA	Opera MI					1																					0,00%			0,00%			0,00%		
Casa Di Cura Privata - Accreditata	03036401	FONDAZIONE GAETANO E PIERA BORGHI - BREBBIA	Brebbia VA					2	3	1																			0,00%			0,00%			0,00%		
Ospedale classificato o assimilato	03036701	OSPEDALE S. GIUSEPPE - MILANO	MILANO (MI)					55	39	19																			9,87%	10,00%		0,00%	28,57%		0,00%	0,00%	
Casa Di Cura Privata - Accreditata	03036801	CENTRO RIABILITAZIONE E. SPALENZA - FONDAZIONE DON GNOCCHI	Rovato BS					46	13	22																			7,14%			0,00%			0,00%		
Casa Di Cura Privata - Accreditata	03036901	CENTRO MEDICO RICHIEDEI - PALAZZOLO PALAZZOLO SULL' OGLIO	Palazzolo Sull'oglio BS					2	1	2																			100,00%			0,00%			0,00%		
Casa Di Cura Privata - Accreditata	03037801	CENTRO CLINICO NEMO - FONDAZIONE SERENA - MILANO	Milano MI																										0,00%			0,00%			0,00%		
Casa Di Cura Privata - Accreditata	03037901	HABILITA ISTITUTO CLINICO - OSPEDALE DI SARNICO	Sarnico BG					3	8	11																			5,77%			42,86%			0,00%		
Casa di cura privata accreditata	03038101	FOND. MB PER IL BAMBINO E LA SUA MAMMA	MONZA (MB)																										0,00%			0,00%			0,00%		
Ospedale a gestione diretta	03038201	OSPEDALE M. O. ANTONIO LOCATELLI-PIARIO	SERIATE (BG)					36	28	20		2	3				0,00%												6,31%	5,56%		14,81%	20,00%		0,00%	6,25%	
Ospedale a gestione diretta	03038301	NUOVO OSPEDALE DI BRONI E STRADELLA	STRADELLA (PV)					9	7	4																			19,57%	10,33%		0,00%	0,00%		0,00%	0,00%	
Casa Di Cura Privata - Accreditata	03039701	CASA DI CURA LE TERRAZZE - CUNARDO	Cunardo VA					135	65	74																			0,00%			0,00%			0,00%		
Casa Di Cura Privata - Accreditata	03040801	CENTRO CLINICO NEMO	Gussago BS																										0,00%			0,00%			0,00%		
Casa Di Cura Privata - Accreditata	03041701	ISTITUTI CLINICI SCIENTIFICI MAUGERI - LISSONE	Lissone MB																																		
Ospedale A Gestione Diretta	03070401	ASST SPECIALISTICO ORTPEDICO TRAUMATOLOGICO GAETANO PINI/CTO	Milano MI					3		3																												
Ospedale a gestione diretta	03090101	OSPEDALE DI CIRCOLO E FONDAZIONE MACCHI	VARESE (VA)	Hub				663	596	647	602	508	548	173	115	172	38,38%	41,91%	32,29%	15,17%	12,50%	14,52%	1,28%	2,80%	1,81%		5,41%	3,23%	12,25%	13,96%		17,55%	18,97%		5,33%	11,65%	
Ospedale a gestione diretta	03090102	OSPEDALE F. DEL PONTE - VARESE	VARESE (VA)					2																					0,00%	0,00%		0,00%			0,00%		
Ospedale A Gestione Diretta	03090103	OSPEDALE DI CUASSO - CUASSO AL MONTE	Cuasso Al Monte VA																																		
Ospedale a gestione diretta	03090201	OSPEDALE S. ANNA - COMO	SAN FERMO DELLA BATTAGLIA (CO)	Hub				409	313	297	527	344	387				39,64%	44,53%	50,62%	24,04%	20,91%	21,76%					8,33%	2,70%	11,54%	7,58%		9,74%	5,46%		3,70%	2,78%	
Ospedale a gestione diretta	03090301	OSPEDALE DI CIRCOLO A. MANZONI - LECCO	LECCO (LC)	Hub				336	428	404	477	498	420	128	83	104	39,52%	32,96%	29,01%	17,41%	17,03%	14,29%	1,17%	0,83%	2,27%		2,27%	3,23%	6,22%	9,31%		9,14%	7,43%		5,56%	1,54%	
Ospedale a gestione diretta	03090401	OSPEDALE MORELLI - SONDALO	SONDRIO (SO)					14	2	24																			1,65%	4,74%		0,00%	9,52%		25,00%	0,00%	
Ospedale a gestione diretta	03090501	OSPEDALE PAPA GIOVANNI XXIII	BERGAMO (BG)	Hub				452	445	468	665	584	594	103	82	87	30,22%	50,71%	48,26%	20,95%	18,82%	15,18%	1,47%	1,77%	1,99%				14,70%	13,03%		34,58%	29,78%		7,45%	6,67%	
Ospedale a gestione diretta	03090601	PRESIDIO OSPEDALIERO SPEDALI CIVILI BRESCIA	BRESCIA (BS)	Hub				509	505	513	715	736	672	168	177	143	28,23%	56,75%	43,55%	18,34%	18,30%	17,90%	3,48%	3,31%	2,57%		14,81%	16,67%	20,77%	19,54%		45,23%	48,34%		0,00%	1,14%	
Ospedale a gestione diretta	03090701	OSPEDALE C. POMA - MANTOVA	MANTOVA (MN)	Hub				603	494	469	540	683	720	161	61	93	21,51%	63,69%	65,20%	16,67%	21,97%	23,86%	2,49%	3,75%	2,88%		20,51%	30,43%	5,96%	8,27%		13,15%	12,44%		5,36%	5,08%	
Ospedale a gestione diretta	03090801	ISTITUTI OSPITALIERI - CREMONA	CREMONA (CR)	Hub				424	389	350	531	400	363				24,79%	63,63%	66,31%	12,44%	19,57%	19,47%							18,58%	15,81%		17,86%	13,73%		0,00%	7,69%	
Ospedale a gestione diretta	03090901	OSPEDALE S.GERARDO - MONZA	MONZA (MB)	Hub				382	403	327	532	560	480	145	60	133	24,47%	22,29%	23,82%	20,55%	12,34%	16,45%	1,41%	3,49%	2,71%		14,06%	12,50%	4,60%	4,51%		5,81%	5,50%		5,08%	1,96%	
Ospedale a gestione diretta	03091001	OSPEDALE FATEBENEFRATELLI E OFTALMICO	MILANO (MI)	Hub				147	102	111	358	205	216				20,19%			24,87%	15,51%	21,45%					11,11%	26,67%	16,98%	20,10%		23,91%	10,00%		7,69%	0,00%	
Ospedale a gestione diretta	03091101	ISTITUTO ORTOPEDICO GAETANO PINI - MILANO	MILANO (MI)																										25,00%	25,00%		0,00%	0,00%		0,00%		
Ospedale a gestione diretta	03091201	P.O. CENTRO TRAUMATOLOGICO ORTOPEDICO	MILANO (MI)					151	188	155																			0,36%	0,41%		0,00%			0,00%	0,00%	
Ospedale a gestione diretta	03091301	OSPEDALE CA' GRANDA-NIGUARDA - MILANO	MILANO (MI)	Hub				374	277	325	726	598	746	84	33	56	20,08%	33,27%	52,60%	20,98%	8,21%	15,10%	2,29%	1,69%	3,61%		2,44%	0,00%	7,48%	10,25%		26,17%	21,55%		0,00%	2,13%	
Ospedale a gestione diretta	03091401	OSPEDALE S. PAOLO - MILANO	MILANO (MI)	Hub				230	294	198	367	400	365				23,27%	35,17%	44,02%	17,99%	18,62%	19,55%					16,22%	13,33%	8,65%	8,41%		5,38%	10,00%		6,56%	3,39%	
Ospedale a gestione diretta	03091501	OSPEDALE S. CARLO BORROMEO - MILANO	MILANO (MI)	Hub				288	212	253	323	242	263				30,65%	17,44%	23,37%	15,01%	12,80%	16,74%					6,90%	12,12%	13,09%	16,94%		42,93%	39,92%		3,57%	7,69%	
Ospedale a gestione diretta	03091601	OSPEDALE L. SACCO - MILANO	MILANO (MI)	Hub				304	140	160	555	265	336	108	38	5	15,62%	25,21%	38,63%	19,86%	25,63%	20,91%	2,92%	7,09%				0,00%	7,12%	5,19%		26,15%	23,38%		0,00%	7,41%	
Istituto Di Ricovero E Cura A Carattere Scientifico - Pubblico	03092001	ISTITUTO NAZIONALE RIPOSO E CURA PER ANZIANI (I.N.R.C.A) - PRESIDIO DI CASATENOVO	Casatenovo LC																										3,64%			0,00%			0,00%		
IRCCS fondazione pubblica	03092201	FOND. IRCCS "ISTIT.NAZ.LE TUMORI" MILANO	MILANO (MI)						1	2																			0,00%			0,00%			0,00%		
IRCCS fondazione pubblica	03092301	FOND.IRCCS IST.NAZ.NEUROLOGICO C.BESTA	MILANO (MI)					1		1																			0,00%			0,00%			0,00%		
IRCCS fondazione pubblica	03092401	POLICLINICO S. MATTEO - PAVIA	PAVIA (PV)	Hub				695	683	665	744	645	600	127	79	128	43,60%	60,87%	51,22%	16,96%	17,39%	11,76%	2,86%		1,16%		6,06%	4,26%	25,16%	25,83%		34,65%	25,69%		4,44%	4,05%	
IRCCS fondazione	03092501	PRESIDIO OSP. MAGGIORE POLICLINICO	MILANO (MI)	Hub				224	145	200	284	190	267			24	29,01%	40,22%	43,14%	20,52%	19,43%	16,53%					0,00%	25,00%	12,90%	12,15%		21,95%	17,34%		0,00%	0,00%	
Istituto Di Ricovero E Cura A Carattere Scientifico - Privato	03093001	IRCCS CENTRO MEDICO TRADATE	Tradate VA					250	161	124	9	5	5				0,00%												6,41%			0,00%			0,00%		
Istituto Di Ricovero E Cura A Carattere Scientifico - Privato	03093101	ISTITUTO SCIENTIFICO MEDEA - BOSISIO PARINI	Bosisio Parini LC																										0,00%			0,00%			0,00%		
Istituto Di Ricovero E Cura A Carattere Scientifico - Privato	03093201	IRCCS CENTRO MEDICO DI LUMEZZANE	Lumezzane BS					24	19	18																			8,00%			0,00%			0,00%		
Istituto Di Ricovero E Cura A Carattere Scientifico - Privato	03093301	IRCCS CENTRO MEDICO DI CASTEL GOFFREDO	Castel Goffredo MN						2																				33,33%			0,00%			0,00%		
IRCCS privato	03093401	CENTRO CARDIOLOGICO "FOND. MONZINO"	MILANO (MI)	Hub				511	601	527	2403	2382	2350	77	106	56	8,53%	54,01%	68,62%	27,88%	22,00%	24,56%	2,46%	1,86%	4,07%		14,86%	7,69%	5,03%	3,85%		24,95%	18,92%		2,74%	0,57%	
IRCCS privato	03093501	IRCCS S. RAFFAELE - MILANO	MILANO (MI)	Hub				303	308	269	1148	1036	1047	107	138	111	8,97%	27,32%	34,75%	24,48%	22,65%	26,81%		1,28%	2,93%				2,32%	4,48%		6,45%	11,59%		2,56%	3,45%	
IRCCS privato	03093601	IST.AUXOLOGICO ITALIANO - MILANO	MILANO (MI)	Hub				419	303	400	353	436	771				20,47%	54,10%	44,80%	13,80%	9,30%	26,56%					0,00%	8,70%	14,19%	10,14%		10,09%	15,18%		0,00%	0,00%	
Istituto Di Ricovero E Cura A Carattere Scientifico - Privato	03093602	ISTITUTO AUXOLOGICO ITALIANO - ISTITUTO SAN MICHELE - MILANO	Milano MI																																		
IRCCS privato	03093603	IRCCS OSPEDALE CAPITANIO	MILANO (MI)																										0,00%			0,00%			0,00%		
Istituto Di Ricovero E Cura A Carattere Scientifico - Privato	03093701	IRCCS SANTA MARIA NASCENTE - FONDAZIONE DON CARLO GNOCCHI - MILANO	Milano MI					64	47	85																			2,96%			0,00%			0,00%		
IRCCS privato	03093801	IRCCS CENTRO MEDICO DI PAVIA	PAVIA (PV)					145	140	104																			10,78%			0,00%			2,52%		
Istituto Di Ricovero E Cura A Carattere Scientifico - Privato	03093901	FONDAZIONE ISTITUTO NEUROLOGICO CASIMIIRO MONDINO - PAVIA	Pavia PV					2	3	1																			27,27%			0,00%			0,00%		
Istituto Di Ricovero E Cura A Carattere Scientifico - Privato	03094001	IRCCS CENTRO MEDICO MONTESCANO	Montescano PV					69	10	14																			0,84%			0,00%			0,00%		
IRCCS privato	03094101	ISTITUTO EUROPEO DI ONCOLOGIA-MILANO	MILANO (MI)					2	2																				0,00%			0,00%			0,00%		
Istituto Di Ricovero E Cura A Carattere Scientifico - Privato	03094201	IRCCS SAN GIOVANNI DI DIO - FATEBENEFRATELLI - BRESCIA	Brescia BS						1																				0,00%			0,00%			0,00%		
IRCCS privato	03094301	IST. CLIN. HUMANITAS - ROZZANO	ROZZANO (MI)	Hub				293	257	235	931	774	690	71	46	46	17,74%	48,14%	55,43%	27,06%	24,21%	23,65%		2,05%	0,00%		8,57%	6,67%	5,29%	4,58%		31,96%	30,56%		0,00%	2,27%	
Istituto Di Ricovero E Cura A Carattere Scientifico - Privato	03094501	IRCCS ISTITUTO SCIENTIFICO DI PAVIA	Pavia PV																																		
IRCCS privato	03094601	ISTITUTO ORTOPEDICO GALEAZZI SPA - MILANO	MILANO (MI)					2	2	57			416			9	6,30%												0,00%	5,31%		0,00%	8,51%		0,00%	0,00%	
Istituto Di Ricovero E Cura A Carattere Scientifico - Privato	03094602	ISTITUTO CLINICO SAN SIRO SPA - MILANO	Milano MI							1																			0,00%			0,00%			0,00%		
IRCCS privato	03094701	I.R.C.C.S. POLICLINICO SAN DONATO	SAN DONATO MILANESE (MI)	Hub				352	283	244	963	904	951	192	152	161	11,83%	51,41%	43,47%	26,18%	20,69%	18,10%	2,35%	3,74%	3,31%		15,38%	0,00%	10,36%	13,37%		8,04%	9,52%		0,00%	7,84%	
IRCCS privato	03094801	IRCCS MULTIMEDICA - MILANO	SESTO SAN GIOVANNI (MI)	Hub				157	240	202	336	378	389	20	8	18	19,38%	45,09%	37,87%	16,13%	15,12%	16,32%	2,87%				10,00%	0,00%	32,29%	33,45%		12,28%	15,26%		3,23%	4,17%	
Istituto Di Ricovero E Cura A Carattere Scientifico - Privato	03094901	IRCCS ISTITUTO SCIENTIFICO DI RIABILITAZIONE	Milano MI					13	27	25																			29,91%			0,00%			0,00%		
IRCCS privato	03095001	SAN RAFFAELE TURRO	MILANO (MI)					1		1																			2,44%			0,00%			0,00%		

3. Indicatori Rete Ictus

3.1. Mortalità a 30 gg dal ricovero

Area territoriale	Ricoveri con diagnosi principale di ictus ischemico	Ricoveri per ictus ischemico in cui il paziente risulti deceduto entro 30 gg dalla data di ricovero	Tasso	Tasso ADJ	P-Value
Ats Della Brianza	1.060	104	9,81%	9,93%	<0,001
Ats Della Citta' Metropolitana Di Milano	2.939	249	8,47%	8,19%	<0,001
Ats Della Montagna	226	19	8,41%	7,39%	<0,001
Ats Della Val Padana	783	73	9,32%	8,85%	<0,001
Ats Dell'insubria	1.084	99	9,13%	8,48%	<0,001
Ats Di Bergamo	823	73	8,87%	9,55%	<0,001
Ats Di Brescia	1.146	127	11,08%	11,57%	<0,001
Ats Di Pavia	388	38	9,79%	10,39%	<0,001
LOMBARDIA	**8.449**	**782**	**9,26%**		

3.2. Ictus ischemico: Trattamento con trombolisi e con trombectomia

Area territoriale	Nr. ricoveri totali per ictus ischemico	Nr. ricoveri per ictus ischemico con trattamento di trombolisi	% ricoveri per ictus ischemico con trattamento di trombolisi	Nr. ricoveri per ictus ischemico con trattamento di trombectomia	% ricoveri per ictus ischemico con trattamento di trombectomia
Ats Della Brianza	1.390	190	13,67%	150	10,79%
Ats Della Citta' Metropolitana Di Milano	3.985	581	14,58%	477	11,97%
Ats Della Montagna	327	31	9,48%	3	0,92%
Ats Della Val Padana	981	193	19,67%	72	7,34%
Ats Dell'insubria	1.418	147	10,37%	111	7,83%
Ats Di Bergamo	1.146	159	13,87%	83	7,24%
Ats Di Brescia	1.521	148	9,73%	89	5,85%
Ats Di Pavia	936	76	8,12%	95	10,15%
LOMBARDIA	**11.704**	**1.525**	**13,03%**	**1.080**	**9,23%**

NB: la procedura di trombectomia viene eseguita ove indicato dalla Regione secondo il piano di rete in relazione ai nodi della rete

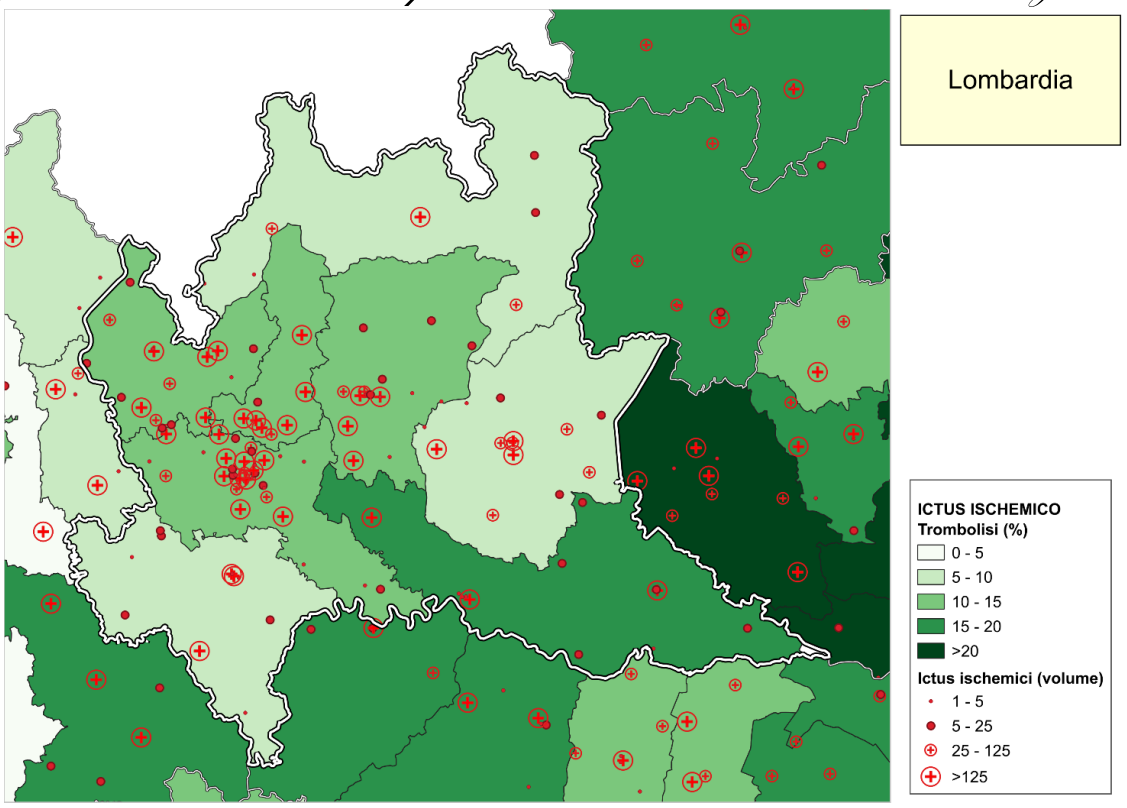
Lombardia
ICTUS ISCHEMICO
Trombolisi (%)
0 - 5
5 - 10
10 - 15
15 - 20
>20
Ictus ischemici (volume)
1 - 5
5 - 25
25 - 125
>125

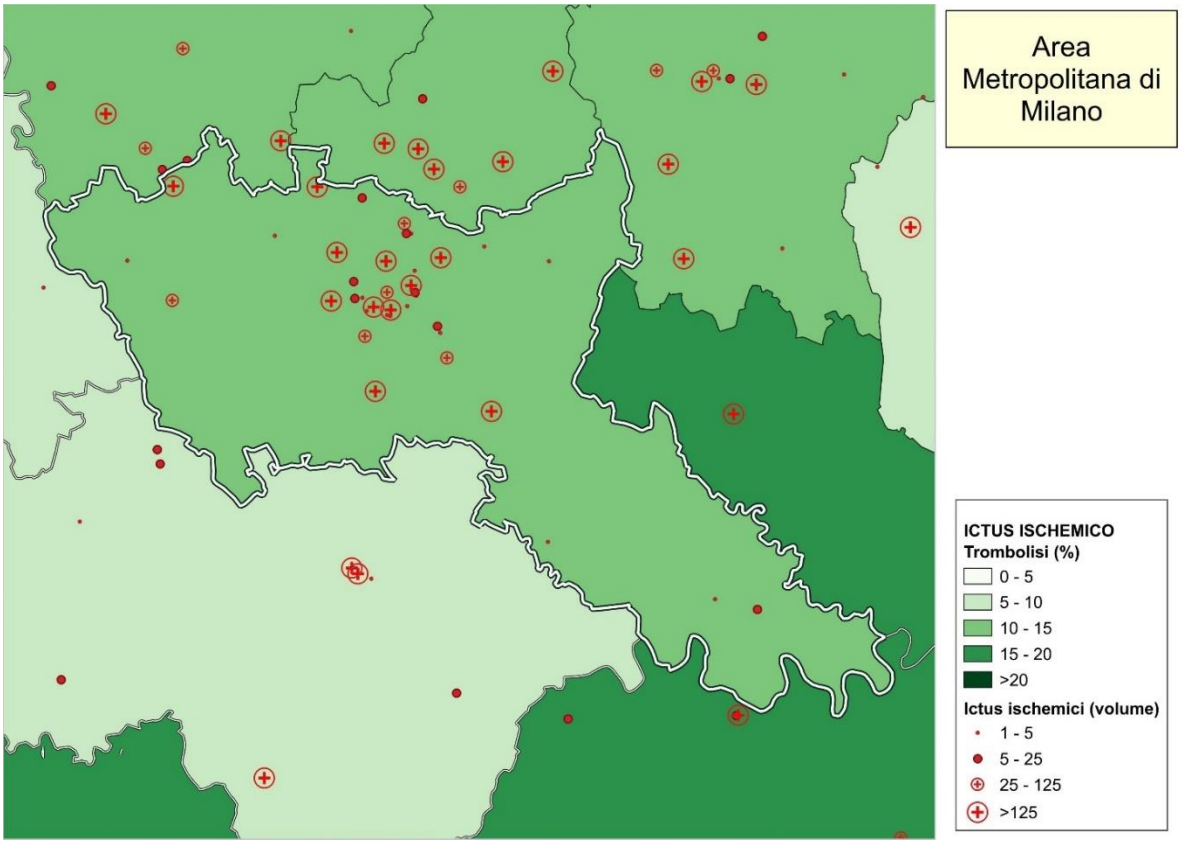
Area Metropolitana di Milano
ICTUS ISCHEMICO
Trombolisi (%)
0 - 5
5 - 10
10 - 15
15 - 20
>20
Ictus ischemici (volume)
1 - 5
5 - 25
25 - 125
>125

STRUTTURA	ASL	ICTUS ISCHEMICO (Volume)
PRESIDIO OSPEDALIERO - ASOLA	Ats Della Val Padana	8
OSP.CIVILE DESTRA SECCHIA-PIEVE CORIANO	Ats Della Val Padana	17
CASA DI CURA S. CLEMENTE - MANTOVA	Ats Della Val Padana	13
CASA DI CURA COLUMBUS - MILANO	Ats Della Citta' Metropolitana Di Milano	3
PRESIDIO OSPEDALIERO OGLIO PO - CASALMAGGIORE	Ats Della Val Padana	15
OSPEDALE VALCAMONICA - ESINE	Ats Della Montagna	83
OSPEDALE VALCAMONICA - EDOLO	Ats Della Montagna	7
OSPEDALE DI LEGNANO E CUGGIONO-LEGNANO	Ats Della Citta' Metropolitana Di Milano	459
OSPEDALE DI CUGGIONO	Ats Della Citta' Metropolitana Di Milano	3
PRESIDIO OSPEDALIERO DEL VERBANO	Ats Dell'insubria	31
OSPEDALE LUINI CONFALONIERI - LUINO	Ats Dell'insubria	18
FONDAZIONE POLIAMBULANZA - BRESCIA	Ats Di Brescia	406
OSPEDALE S. ISIDORO - TRESCORE BALNEARIO	Ats Di Bergamo	1
NEPHROCARE S.P.A. - SERIATE	Ats Di Bergamo	1
OSPEDALE DI SUZZARA S.P.A.	Ats Della Val Padana	5
OSP. SAN PELLEGRINO - CASTIGLIONE DELLE STIVIERE	Ats Della Val Padana	14
OSPEDALE S. GIUSEPPE - MILANO	Ats Della Citta' Metropolitana Di Milano	126
CENTRO MEDICO RICHIEDEI - PALAZZOLO PALAZZOLO SULL' OGLIO	Ats Di Brescia	1
HABILITA ISTITUTO CLINICO - OSPEDALE DI SARNICO	Ats Di Bergamo	3
OSPEDALE M. O. ANTONIO LOCATELLI-PIARIO	Ats Di Bergamo	6
NUOVO OSPEDALE DI BRONI E STRADELLA	Ats Di Pavia	9
OSPEDALE DI CIRCOLO E FONDAZIONE MACCHI	Ats Dell'insubria	378
OSPEDALE F. DEL PONTE - VARESE	Ats Dell'insubria	1
OSPEDALE S. ANNA - COMO	Ats Dell'insubria	298
OSPEDALE DI CIRCOLO A. MANZONI - LECCO	Ats Della Brianza	300
OSPEDALE MORELLI - SONDALO	Ats Della Montagna	25
OSPEDALE PAPA GIOVANNI XXIII	Ats Di Bergamo	390
PRESIDIO OSPEDALIERO SPEDALI CIVILI BRESCIA	Ats Di Brescia	497
OSPEDALE C. POMA - MANTOVA	Ats Della Val Padana	394
ISTITUTI OSPITALIERI - CREMONA	Ats Della Val Padana	315
OSPEDALE S.GERARDO - MONZA	Ats Della Brianza	411
OSPEDALE FATEBENEFRATELLI E OFTALMICO	Ats Della Citta' Metropolitana Di Milano	47
OSPEDALE CA' GRANDA-NIGUARDA - MILANO	Ats Della Citta' Metropolitana Di Milano	424
OSPEDALE S. PAOLO - MILANO	Ats Della Citta' Metropolitana Di Milano	117
OSPEDALE S. CARLO BORROMEO - MILANO	Ats Della Citta' Metropolitana Di Milano	358
OSPEDALE L. SACCO - MILANO	Ats Della Citta' Metropolitana Di Milano	228
FOND. IRCCS "ISTIT.NAZ.LE TUMORI" MILANO	Ats Della Citta' Metropolitana Di Milano	1
FOND.IRCCS IST.NAZ.NEUROLOGICO C.BESTA	Ats Della Citta' Metropolitana Di Milano	19
POLICLINICO S. MATTEO - PAVIA	Ats Di Pavia	409
PRESIDIO OSP. MAGGIORE POLICLINICO	Ats Della Citta' Metropolitana Di Milano	343
CENTRO CARDIOLOGICO "FOND. MONZINO"	Ats Della Citta' Metropolitana Di Milano	7
IRCCS S. RAFFAELE - MILANO	Ats Della Citta' Metropolitana Di Milano	389
IST.AUXOLOGICO ITALIANO - MILANO	Ats Della Citta' Metropolitana Di Milano	25
IRCCS OSPEDALE CAPITANIO	Ats Della Citta' Metropolitana Di Milano	1
IRCCS CENTRO MEDICO DI PAVIA	Ats Di Pavia	2
FONDAZIONE ISTITUTO NEUROLOGICO CASIMIRO MONDINO - PAVIA	Ats Di Pavia	273
IST. CLIN. HUMANITAS - ROZZANO	Ats Della Citta' Metropolitana Di Milano	297
I.R.C.C.S. POLICLINICO SAN DONATO	Ats Della Citta' Metropolitana Di Milano	104
IRCCS MULTIMEDICA - MILANO	Ats Della Citta' Metropolitana Di Milano	11
IRCCS ISTITUTO SCIENTIFICO DI RIABILITAZIONE	Ats Della Citta' Metropolitana Di Milano	1
SAN RAFFAELE TURRO	Ats Della Citta' Metropolitana Di Milano	1

3.3. Trattamento dell'emorragia subaracnoidea entro le 48h

Area territoriale	Nr. ricoveri con diagnosi di emorragia subaracnoidea	Nr. ricoveri per emorragia subaracnoidea con trattamento	Nr. ricoveri per emorragia subaracnoidea con trattamento entro le 48 ore successive al ricovero	% ricoveri per emorragia subaracnoidea con trattamento entro le 48 ore successive al ricovero
Ats Della Brianza	92	47	46	97,87%
Ats Della Citta' Metropolitana Di Milano	233	97	86	88,66%
Ats Della Montagna	18	4	4	100,00%
Ats Della Val Padana	60	26	25	96,15%
Ats Dell'insubria	78	29	28	96,55%
Ats Di Bergamo	56	22	16	72,73%
Ats Di Brescia	83	38	34	89,47%
Ats Di Pavia	38	12	10	83,33%
LOMBARDIA	**658**	**275**	**249**	**90,55%**

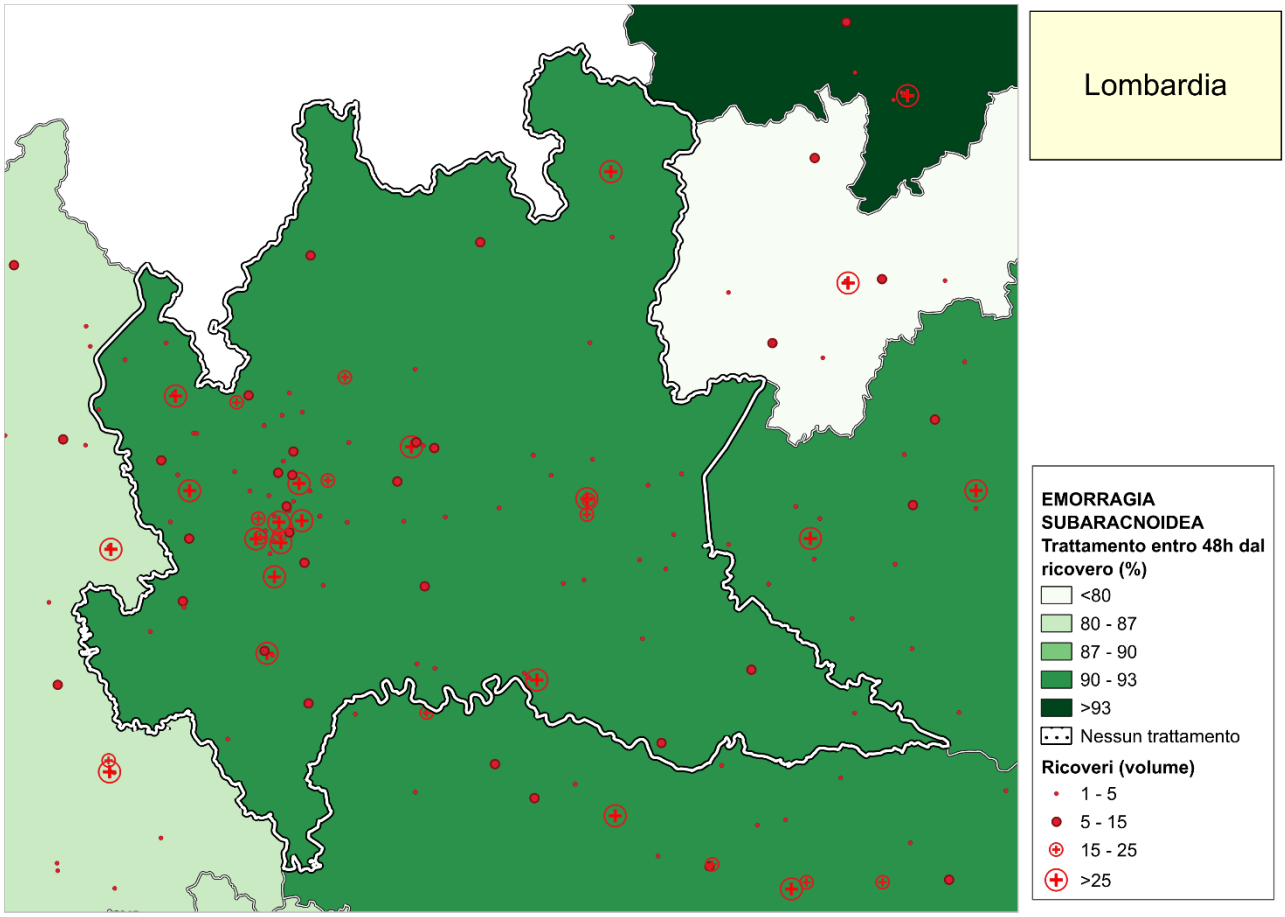

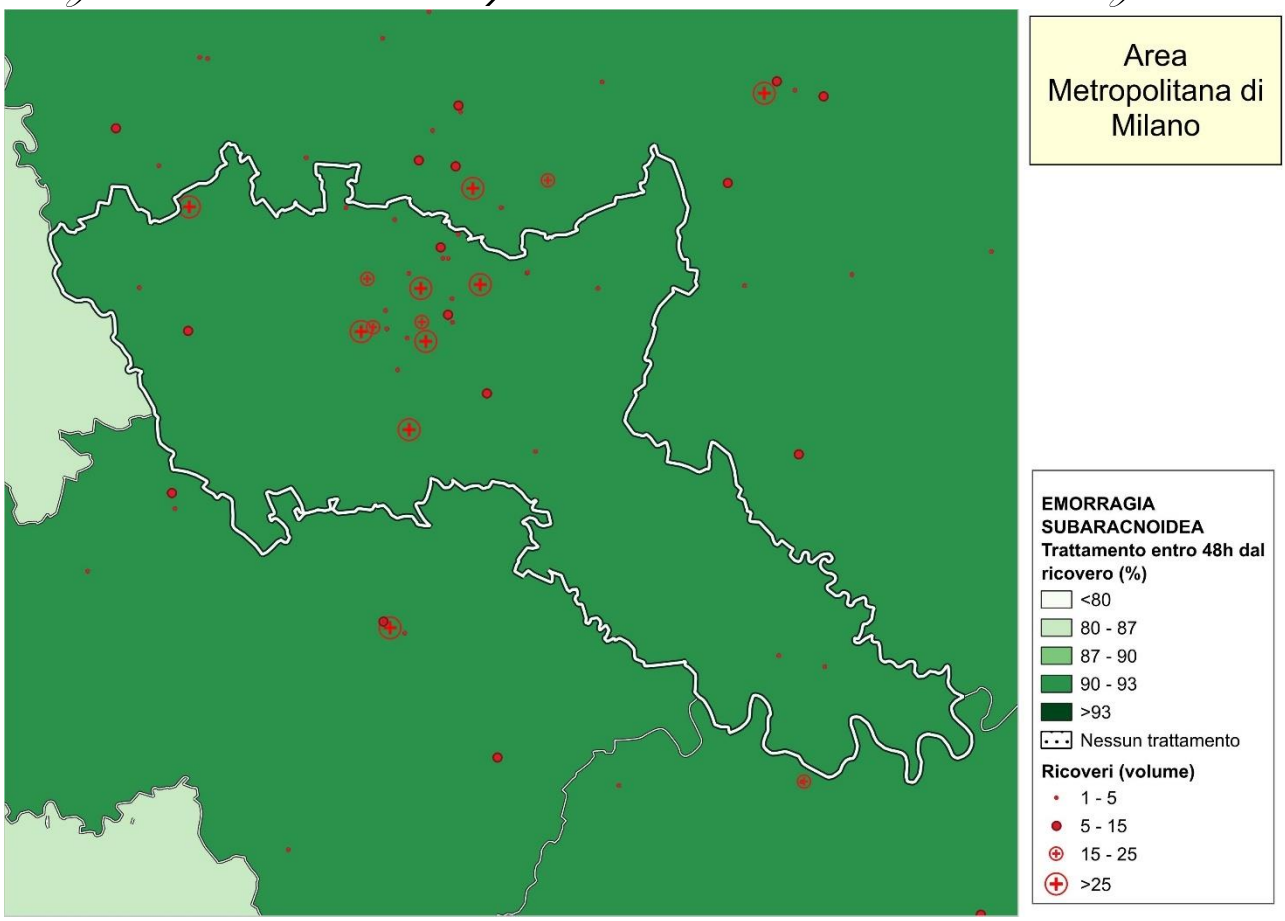
Area Metropolitana di Milano
EMORRAGIA SUBARACNOIDEA
Trattamento entro 48h dal ricovero (%)
<80
80 - 87
87 - 90
90 - 93
>93
Nessun trattamento
Ricoveri (volume)
1 - 5
5 - 15
15 - 25
>25

STRUTTURA	ASL	EMORRAGIA SUBARACNOIDEA (Volume ricoveri)
OSPEDALE DI CIRCOLO - BUSTO ARSIZIO	Ats Dell'insubria	3
OSP. S. ANTONIO ABATE - GALLARATE	Ats Dell'insubria	6
OSP. GENERALE PROVINCIALE - SARONNO	Ats Dell'insubria	3
OSPEDALE GALMARINI - TRADATE	Ats Dell'insubria	1
OSPEDALE CARLO ONDOLI - ANGERA	Ats Dell'insubria	3
OSPEDALE S. ANTONIO ABATE - CANTU'	Ats Dell'insubria	1
OSPEDALE DI CIRCOLO S.L.MANDIC-MERATE	Ats Della Brianza	4
OSP.SACRA FAMIGLIA - F.B.F. - ERBA	Ats Dell'insubria	3
OSPEDALE VALDUCE	Ats Dell'insubria	6
OSP. MORIGGIA PELASCINI - GRAVEDONA	Ats Della Montagna	11
OSPEDALE SONDRIO	Ats Della Montagna	6
CASA DI CURA P.O. CITTA' DI SESTO S. GIOVANNI	Ats Della Citta' Metropolitana Di Milano	1
OSPEDALE BASSINI - CINISELLO BALSAMO	Ats Della Citta' Metropolitana Di Milano	6
OSPEDALE G.SALVINI-GARBAGNATE MILANESE	Ats Della Citta' Metropolitana Di Milano	3
OSPEDALE MAGGIORE DI LODI	Ats Della Citta' Metropolitana Di Milano	9
PRESIDIO OSPEDALIERO DI DESIO	Ats Della Brianza	8
PRESIDIO OSPEDALIERO DI CARATE	Ats Della Brianza	3
OSPEDALE S. MARIA DELLE STELLE MELZO	Ats Della Citta' Metropolitana Di Milano	2
OSPEDALE DI VIZZOLO PREDABISSI	Ats Della Citta' Metropolitana Di Milano	2
OSPEDALE G. FORNAROLI MAGENTA	Ats Della Citta' Metropolitana Di Milano	6
OSPEDALE C. CANTU' ABBIATEGRASSO	Ats Della Citta' Metropolitana Di Milano	1
PRESIDIO OSPEDALIERO DI VIMERCATE	Ats Della Brianza	16
OSPEDALE CIVICO - CODOGNO	Ats Della Citta' Metropolitana Di Milano	1
OSPEDALE ROSSI - CASALPUSTERLENGO	Ats Della Citta' Metropolitana Di Milano	1
PRESIDIO OSPEDALIERO TRABATTONI RONZONI DI SEREGNO	Ats Della Brianza	2
OSPEDALE UBOLDO - CERNUSCO SUL NAVIGLIO	Ats Della Citta' Metropolitana Di Milano	2
ISTITUTO CLINICO CITTA' STUDI - MILANO	Ats Della Citta' Metropolitana Di Milano	8
CASA DI CURA PALAZZOLO - FONDAZIONE DON GNOCCHI	Ats Della Citta' Metropolitana Di Milano	1
CASA DI CURA POLICLINICO - MONZA	Ats Della Brianza	2
CASA DI CURA ZUCCHI - CARATE BRIANZA	Ats Della Brianza	8
CLINICA POLISPECIALISTICA SAN CARLO SRL	Ats Della Citta' Metropolitana Di Milano	1
OSPEDALE DI TREVIGLIO E CARAVAGGIO	Ats Di Bergamo	4
OSPEDALE CIVILE - S.GIOVANNI BIANCO	Ats Di Bergamo	1
OSP.LE SS.TRINITA'-ROMANO DI LOMBARDIA	Ats Di Bergamo	1
OSPEDALE BOLOGNINI - SERIATE	Ats Di Bergamo	7
CLINICHE GAVAZZENI SPA - BERGAMO	Ats Di Bergamo	1
CASA DI CURA S. FRANCESCO - BERGAMO	Ats Di Bergamo	8
POLICLINICO SAN MARCO - OSIO SOTTO	Ats Di Bergamo	6
PRESIDIO OSPEDALIERO DI CHIARI	Ats Di Brescia	5
OSPEDALE DI DESENZANO	Ats Di Brescia	1
OSPEDALE CIVILE LA MEMORIA DI GAVARDO	Ats Di Brescia	1
OSPEDALE DI LENO	Ats Di Brescia	1
PRESIDIO OSPEDALIERO DI MONTICHIARI	Ats Di Brescia	1
PRESIDIO OSPEDALIERO DI ISEO	Ats Di Brescia	2
OSPEDALE DEI BAMBINI - BRESCIA	Ats Di Brescia	2
CASA DI CURA S. CAMILLO - BRESCIA	Ats Di Brescia	1
IST.CLIN. CITTA' DI BRESCIA - BRESCIA	Ats Di Brescia	4
OSPEDALE DI MANERBIO	Ats Di Brescia	2
OSPEDALE CIVILE - VIGEVANO	Ats Di Pavia	6
OSPEDALE CIVILE - VOGHERA	Ats Di Pavia	3

STRUTTURA	ASL	EMORRAGIA SUBARACNOIDEA (Volume ricoveri)
ISTITUTO CLINICO BEATO MATTEO	Ats Di Pavia	2
IST.DI CURA CITTA' DI PAVIA	Ats Di Pavia	1
OSPEDALE ASILO VITTORIA - MORTARA	Ats Di Pavia	1
OSPEDALE MAGGIORE - CREMA	Ats Della Val Padana	6
CASA DI CURA ANCELLE DELLA CARITA' - CREMONA	Ats Della Val Padana	5
CASA DI CURA FIGLIE DI S.CAMILLO	Ats Della Val Padana	1
PRESIDIO OSPEDALIERO - ASOLA	Ats Della Val Padana	2
OSP.CIVILE DESTRA SECCHIA-PIEVE CORIANO	Ats Della Val Padana	1
PRESIDIO OSPEDALIERO OGLIO PO - CASALMAGGIORE	Ats Della Val Padana	8
OSPEDALE VALCAMONICA - ESINE	Ats Della Montagna	1
OSPEDALE VALCAMONICA - EDOLO	Ats Della Montagna	1
ISTITUTO CLINICO S. ROCCO S.P.A. - OME	Ats Di Brescia	1
OSPEDALE DI LEGNANO E CUGGIONO-LEGNANO	Ats Della Citta' Metropolitana Di Milano	50
OSPEDALE DI CUGGIONO	Ats Della Citta' Metropolitana Di Milano	1
PRESIDIO OSPEDALIERO DEL VERBANO	Ats Dell'insubria	2
CENTRO DI RIABILITAZIONE VILLA BERETTA - COSTA MASNAG	Ats Della Brianza	2
CASA DI CURA DOMUS SALUTIS - BRESCIA	Ats Di Brescia	18
FONDAZIONE POLIAMBULANZA - BRESCIA	Ats Di Brescia	22
CASA DI CURA VILLA S. GIUSEPPE - ANZANO DEL PARCO	Ats Dell'insubria	3
CASA DI CURA VILLA BARBARANO - SALO'	Ats Di Brescia	5
POLO GERIATRICO RIABILITATIVO - CINISELLO	Ats Della Citta' Metropolitana Di Milano	1
OSP. SAN PELLEGRINO - CASTIGLIONE DELLE STIVIERE	Ats Della Val Padana	1
FONDAZIONE EUROPEA DI RICERCA BIOMEDICA	Ats Della Citta' Metropolitana Di Milano	1
OSPEDALE S. GIUSEPPE - MILANO	Ats Della Citta' Metropolitana Di Milano	3
NUOVO OSPEDALE DI BRONI E STRADELLA	Ats Di Pavia	6
CASA DI CURA LE TERRAZZE - CUNARDO	Ats Dell'insubria	1
OSPEDALE DI CIRCOLO E FONDAZIONE MACCHI	Ats Dell'insubria	74
OSPEDALE F. DEL PONTE - VARESE	Ats Dell'insubria	2
OSPEDALE S. ANNA - COMO	Ats Dell'insubria	16
OSPEDALE DI CIRCOLO A. MANZONI - LECCO	Ats Della Brianza	25
OSPEDALE MORELLI - SONDALO	Ats Della Montagna	29
OSPEDALE PAPA GIOVANNI XXIII	Ats Di Bergamo	57
PRESIDIO OSPEDALIERO SPEDALI CIVILI BRESCIA	Ats Di Brescia	86
OSPEDALE C. POMA - MANTOVA	Ats Della Val Padana	6
ISTITUTI OSPITALIERI - CREMONA	Ats Della Val Padana	64
OSPEDALE S.GERARDO - MONZA	Ats Della Brianza	75
OSPEDALE FATEBENEFRATELLI E OFTALMICO	Ats Della Citta' Metropolitana Di Milano	16
OSPEDALE CA' GRANDA-NIGUARDA - MILANO	Ats Della Citta' Metropolitana Di Milano	66
OSPEDALE S. PAOLO - MILANO	Ats Della Citta' Metropolitana Di Milano	3
OSPEDALE S. CARLO BORROMEO - MILANO	Ats Della Citta' Metropolitana Di Milano	40
OSPEDALE L. SACCO - MILANO	Ats Della Citta' Metropolitana Di Milano	17
FOND.IRCCS IST.NAZ.NEUROLOGICO C.BESTA	Ats Della Citta' Metropolitana Di Milano	3
POLICLINICO S. MATTEO - PAVIA	Ats Di Pavia	46
PRESIDIO OSP. MAGGIORE POLICLINICO	Ats Della Citta' Metropolitana Di Milano	43
IRCCS CENTRO MEDICO TRADATE	Ats Dell'insubria	4
IRCCS CENTRO MEDICO DI LUMEZZANE	Ats Di Brescia	1
IRCCS S. RAFFAELE - MILANO	Ats Della Citta' Metropolitana Di Milano	42
IST.AUXOLOGICO ITALIANO - MILANO	Ats Della Citta' Metropolitana Di Milano	1
IRCCS SANTA MARIA NASCENTE - FONDAZIONE DON CARLO GN	Ats Della Citta' Metropolitana Di Milano	21
IRCCS CENTRO MEDICO DI PAVIA	Ats Di Pavia	2
FONDAZIONE ISTITUTO NEUROLOGICO CASIMIRO MONDINO - P	Ats Di Pavia	8
IST. CLIN. HUMANITAS - ROZZANO	Ats Della Citta' Metropolitana Di Milano	26
ISTITUTO ORTOPEDICO GALEAZZI SPA - MILANO	Ats Della Citta' Metropolitana Di Milano	2
I.R.C.C.S. POLICLINICO SAN DONATO	Ats Della Citta' Metropolitana Di Milano	8
IRCCS MULTIMEDICA - MILANO	Ats Della Citta' Metropolitana Di Milano	1
SAN RAFFAELE TURRO	Ats Della Citta' Metropolitana Di Milano	2

3.4. Riabilitazione: Dimissioni con invio a riabilitazione

Area territoriale	Nr. ricoveri di pazienti con diagnosi di ictus	Nr. ricoveri di pazienti con diagnosi di ictus indirizzati ad un percorso riabilitativo	Tasso grezzo	Tasso ADJ	P-Value
Ats Della Brianza	1.462	384	26,27%	26,17%	<0,001
Ats Della Citta' Metropolitana Di Milano	4.237	1.522	35,92%	36,23%	<0,001
Ats Della Montagna	350	160	45,71%	45,66%	0,0698
Ats Della Val Padana	1.074	510	47,49%	47,88%	0,0800
Ats Dell'insubria	1.480	555	37,50%	37,04%	<0,001
Ats Di Bergamo	1.193	530	44,43%	45,45%	<0,001
Ats Di Brescia	1.624	696	42,86%	43,16%	<0,001
Ats Di Pavia	966	421	43,58%	43,75%	<0,001
LOMBARDIA	**12.386**	**4.778**	**38,58%**	**38,82%**	**<0,001**

4. Anagrafica Rete Ictus

Di seguito, si riporta, per la Rete Ictus, l'anagrafica delle strutture della Regione con l'indicazione di: Hub/Spoke ove formalizzato dalla Regione, l'hub di afferenza per gli spoke, la classificazione delle Stroke Unit con l'indicazione del numero di posti letto, i volumi di produzione e i valori degli specifici indicatori per gli anni 2019, 2021 e 2022, calcolati secondo i protocolli illustrati nella metodologia.

TIPOLOGIA STRUTTURA	CODICE STRUTTURA A 8 CIFRE	DESCRIZIONE STRUTTURA	COMUNE / PROVINCIA	HUB / SPOKE	HUB DI RIFERIMENTO A 8 CIFRE	HUB DI RIFERIMENTO	N POSTI LETTO S.U.	STROKE UNIT (I/II LIVELLO)	Mortalità a 30 gg dal ricovero (PNE) (%)			MACCE ad 1 anno post ictus ischemico (PNE) (%)		ICTUS ISCHEMICO						ICTUS EMORRAGICO		RIABILITAZIONE		
														Trattamento con trombolisi (N trombolisi per struttura)			Trattamento con trombectomia (N trombectomia per struttura)			Trattamento chirurgico dell'ictus subaracnoideo per struttura (%)		Dimissioni con invio a riabilitazione (%)		
									2019	2021	2022	2021	2022	2019	2021	2022	2019	2021	2022	2021	2022	2019	2021	2022
Ospedale a gestione diretta	03000401	OSPEDALE DI CIRCOLO - BUSTO ARSIZIO	BUSTO ARSIZIO (VA)		03028101	OSPEDALE DI LEGNANO E CUGGIONO-LEGNANO			42,86%						0			0	0	45,45%	0,00%	10,20%	20,63%	13,33%
Ospedale a gestione diretta	03000601	OSP. S. ANTONIO ABATE - GALLARATE	GALLARATE (VA)	Spoke	03090101	OSPEDALE DI CIRCOLO E FONDAZIONE MACCHI	6	I LIVELLO	9,80%	12,58%	7,82%	14,65%	11,13%	26	12	22		0	4	7,25%	1,91%	27,37%	23,05%	26,43%
Ospedale a gestione diretta	03000801	OSP. GENERALE PROVINCIALE - SARONNO	SARONNO (VA)	Spoke	03028101	OSPEDALE DI LEGNANO E CUGGIONO-LEGNANO	6	I LIVELLO	11,11%	14,27%	11,70%	12,11%	9,73%	19	9	5		1	2	0,00%	1,34%	28,88%	26,87%	29,02%
Ospedale A Gestione Diretta	03000901	OSPEDALE A.BELLINI - SOMMA LOMBARDO	Somma Lombardo VA						0,00%						0			0	0	0,00%	0,00%	18,18%	7,69%	21,05%
Ospedale a gestione diretta	03001001	OSPEDALE GALMARINI - TRADATE	TRADATE (VA)		03090101	OSPEDALE DI CIRCOLO E FONDAZIONE MACCHI			10,00%						0			0	0	0,00%	2,33%	0,00%	0,00%	6,98%
Ospedale a gestione diretta	03001201	OSPEDALE CARLO ONDOLI - ANGERA	ANGERA (VA)		03090101	OSPEDALE DI CIRCOLO E FONDAZIONE MACCHI			8,33%						0			0	0	0,00%	7,69%	8,70%	0,00%	12,82%
Casa di cura privata accreditata	03001501	CASA DI CURA SANTA MARIA - CASTELLANZA	CASTELLANZA (VA)						0,00%						0			0		0,00%			47,62%	
Casa di cura privata accreditata	03001701	CASA DI CURA MATER DOMINI - CASTELLANZA	CASTELLANZA (VA)		03090101	OSPEDALE DI CIRCOLO E FONDAZIONE MACCHI			0,00%						0			0	0	0,00%	0,00%	11,11%	0,00%	7,69%
Ospedale a gestione diretta	03002201	OSPEDALE S. ANTONIO ABATE - CANTU'	CANTU' (CO)		03090201	OSPEDALE S. ANNA - COMO			23,08%						0			0	0	0,00%	16,67%	44,44%	10,00%	0,00%
Ospedale A Gestione Diretta	03002202	STABILIMENTO MARIANO	Mariano Comense CO												0			0		0,00%			33,33%	
Ospedale A Gestione Diretta	03002301	OSPEDALE UMBERTO I - BELLANO	Bellano LC												0			0		0,00%			0,00%	
Ospedale a gestione diretta	03002401	OSPEDALE DI CIRCOLO S.L.MANDIC-MERATE	MERATE (LC)	Spoke	03090301	OSPEDALE DI CIRCOLO A. MANZONI - LECCO	7	I LIVELLO	9,68%	10,80%	11,95%	6,02%	13,52%	17	22	23		0	3	0,00%	1,68%	7,76%	6,25%	7,82%
Ospedale a gestione diretta	03002601	OSPEDALE ERBA- RENALDI - MENAGGIO	MENAGGIO (CO)		03090201	OSPEDALE S. ANNA - COMO			0,00%						0			0	0	0,00%	0,00%	23,08%	25,00%	66,67%
Ospedale classificato o assimilato	03002901	OSP.SACRA FAMIGLIA - F.B.F. - ERBA	ERBA (CO)		03090201	OSPEDALE S. ANNA - COMO			33,33%						0			0	0	0,00%	10,53%	4,00%	0,00%	15,79%
Ospedale classificato o assimilato	03003001	OSPEDALE VALDUCE	COMO (CO)	Spoke	03090201	OSPEDALE S. ANNA - COMO	6	I LIVELLO	5,48%	5,75%	3,19%	11,80%	12,59%	68	35	34		7	11	17,14%	0,00%	38,52%	33,46%	27,78%
Ospedale classificato o assimilato	03003101	OSP. MORIGGIA PELASCINI - GRAVEDONA	GRAVEDONA ED UNITI (CO)	Spoke	03090201	OSPEDALE S. ANNA - COMO	2	I LIVELLO	4,17%		7,12%			15	7	9		0	0	6,67%	2,16%	36,73%	45,45%	34,53%
Casa di cura privata accreditata	03003201	IST.CLINICO VILLA APRICA SPA-COMO	COMO (CO)						0,00%															
Casa di cura privata accreditata	03003301	CASA DI CURA BEATO L.TALAMONI-LECCO	LECCO (LC)												0			0		0,00%			0,00%	
Casa di cura privata accreditata	03003401	CASA DI CURA G.B. MANGIONI - LECCO	LECCO (LC)																					
Casa Di Cura Privata - Accreditata	03003501	CLINICA ORTOPEDICA FISIATRICA LANZO HOSPITAL - ALTA VALLE INTELVI	Alta Valle Intelvi CO												0			0	0	0,00%	0,00%	0,00%	0,00%	0,00%
Casa Di Cura Privata - Accreditata	03003701	CASA DI CURA VILLA S. BENEDETTO - ALBESE	Albese Con Cassano CO																					
Ospedale a gestione diretta	03004201	OSPEDALE SONDRIO	SONDRIO (SO)	Spoke	03090301	OSPEDALE DI CIRCOLO A. MANZONI - LECCO	4	I LIVELLO	10,84%	10,75%	5,60%	16,86%	6,12%	16	24	21		0	2	17,95%	1,04%	23,90%	15,18%	20,31%
Ospedale a gestione diretta	03004401	OSPEDALE DI CHIAVENNA	SONDRIO (SO)		03090301	OSPEDALE DI CIRCOLO A. MANZONI - LECCO									0			0	0	100,00%	0,00%	16,67%	0,00%	0,00%
Ospedale A Gestione Diretta	03004501	OSPEDALE MORBEGNO	Morbegno SO																					
Ospedale a gestione diretta	03005101	CASA DI CURA P.O. CITTA' DI SESTO S. GIOVANNI	SESTO SAN GIOVANNI (MI)		03091301	OSPEDALE CA' GRANDA-NIGUARDA - MILANO			42,86%						0			0	0	33,33%	0,00%	25,00%	0,00%	23,08%
Ospedale a gestione diretta	03005601	PRESIDIO OSPEDALIERO V. BUZZI - MILANO	MILANO (MI)		03092501	PRESIDIO OSP. MAGGIORE POLICLINICO									0			0	0	0,00%	0,00%	0,00%	0,00%	0,00%
Ospedale a gestione diretta	03005701	OSPEDALE M. MELLONI - MILANO	MILANO (MI)		03092501	PRESIDIO OSP. MAGGIORE POLICLINICO			16,67%										0		0,00%	0,00%		0,00%
Ospedale a gestione diretta	03005801	OSPEDALE BASSINI - CINISELLO BALSAMO	CINISELLO BALSAMO (MI)		03091301	OSPEDALE CA' GRANDA-NIGUARDA - MILANO			10,17%	6,57%	7,41%		10,89%		0			0	0	20,83%	4,88%	34,91%	26,79%	19,51%
Ospedale a gestione diretta	03006601	OSPEDALE G.SALVINI-GARBAGNATE MILANESE	GARBAGNATE MILANESE (MI)	Spoke	03091301	OSPEDALE CA' GRANDA-NIGUARDA - MILANO	8	I LIVELLO	8,51%	14,62%	9,99%	19,88%	11,60%	45	32	35		22	27	11,11%	0,65%	25,65%	26,82%	24,84%
Ospedale a gestione diretta	03006701	OSPEDALE MAGGIORE DI LODI	LODI (LO)	Spoke	03094301	IST. CLIN. HUMANITAS - ROZZANO	4	I LIVELLO	10,44%	7,61%	9,42%	10,00%	12,41%	16	19	25		7	19	3,77%	1,02%	33,77%	44,49%	41,98%
Ospedale a gestione diretta	03006801	PRESIDIO OSPEDALIERO DI DESIO	DESIO (MB)	Spoke	03090901	OSPEDALE S.GERARDO - MONZA	16	I LIVELLO	8,47%	11,35%	12,40%	14,32%	10,69%	36	41	44		16	20	6,67%	2,23%	33,57%	21,93%	25,48%
Ospedale a gestione diretta	03007101	OSPEDALE S. MARIA DELLE STELLE MELZO	VIZZOLO PREDABISSI (MI)		03091501	OSPEDALE S. CARLO BORROMEO - MILANO			28,57%						0			0	0	14,29%	0,00%	23,81%	21,05%	27,27%
Ospedale a gestione diretta	03007201	OSPEDALE DI VIZZOLO PREDABISSI	VIZZOLO PREDABISSI (MI)	Spoke	03091501	OSPEDALE S. CARLO BORROMEO - MILANO	10	I LIVELLO	9,47%	9,01%	7,09%	9,68%	11,02%	20	10	19		3	1	2,78%	0,57%	22,27%	31,82%	32,39%
Ospedale A Gestione Diretta	03007202	OSPEDALE A. ZAPPATONI-CASSANO D'ADDA	Cassano D'adda MI												0			0		0,00%			0,00%	
Ospedale a gestione diretta	03007301	OSPEDALE DI CIRCOLO - RHO	RHO (MI)		03091301	OSPEDALE CA' GRANDA-NIGUARDA - MILANO			20,00%						0	1		0	0	0,00%	0,00%	20,00%	4,76%	10,00%
Ospedale a gestione diretta	03007401	OSPEDALE G. FORNAROLI MAGENTA	MAGENTA (MI)		03028101	OSPEDALE DI LEGNANO E CUGGIONO-LEGNANO			8,79%	15,53%	10,29%		9,61%		1			0	0	23,08%	2,59%	19,77%	23,77%	12,07%
Ospedale A Gestione Diretta	03007402	OSPEDALE C. CANTU' ABBIATEGRASSO	ABBIATEGRASSO (MI)						12,50%						0			0	0	0,00%	33,33%	30,00%	30,00%	22,22%
Ospedale a gestione diretta	03007801	PRESIDIO OSPEDALIERO DI VIMERCATE	VIMERCATE (MB)	Spoke	03090901	OSPEDALE S.GERARDO - MONZA	10	I LIVELLO	7,66%	7,12%	4,22%	11,30%	15,08%	20	13	16		13	30	13,11%	2,65%	6,76%	7,01%	5,90%
Ospedale a gestione diretta	03007901	OSPEDALE CIVICO - CODOGNO	CODOGNO (LO)		03090801	ISTITUTI OSPITALIERI - CREMONA			8,00%						0			0	0	16,67%	5,26%	24,44%	30,77%	42,11%
Ospedale a gestione diretta	03008001	OSPEDALE ROSSI - CASALPUSTERLENGO	CASALPUSTERLENGO (LO)						0,00%						0			0		0,00%			0,00%	
Ospedale A Gestione Diretta	03008201	PRESIDIO OSPEDALIERO TRABATTONI RONZONI DI SEREGNO	Seregno MB												0			0		0,00%			10,00%	
Ospedale A Gestione Diretta	03008301	OSPEDALE DELMATI - SANT'ANGELO LODIGIANO	Sant'angelo Dei Lombardi LO						100,00%						0			0		100,00%			16,67%	
Ospedale a gestione diretta	03008501	OSPEDALE UBOLDO - CERNUSCO SUL NAVIGLIO	CERNUSCO SUL NAVIGLIO (MI)		03093501	IRCCS S. RAFFAELE - MILANO									0			0	0	16,67%	0,00%	27,78%	18,18%	29,41%
Ospedale A Gestione Diretta	03008502	OSPEDALE CROTTA OLTROCCHI - VAPRIO D'ADDA	Vaprio D'adda MI																				0,00%	
Casa Di Cura Privata - Accreditata	03009601	CASA DI CURA DEL POLICLINICO - MILANO	Milano MI												0			0		100,00%			21,74%	
Casa di cura privata accreditata	03009701	ISTITUTO CLINICO CITTA' STUDI - MILANO	MILANO (MI)	Spoke	03092501	PRESIDIO OSP. MAGGIORE POLICLINICO	8	I LIVELLO	12,86%	6,96%	6,32%	11,25%	10,83%	43	24	26		7	28	13,64%	2,82%	30,71%	32,37%	23,24%
Casa di cura privata accreditata	03010001	CASA DI CURA IGEA - MILANO	MILANO (MI)												0			0		0,00%			25,00%	
Casa Di Cura Privata - Accreditata	03010301	CASA DI CURA PALAZZOLO - FONDAZIONE DON GNOCCHI	Milano MI						20,00%						0			0		50,00%			27,78%	
Casa di cura privata accreditata	03010601	CASA DI CURA POLICLINICO - MONZA	MONZA (MB)		03090901	OSPEDALE S.GERARDO - MONZA			3,57%						0			0	0	0,00%	1,96%	1,82%	2,63%	1,96%
Casa di cura privata accreditata	03010701	ISTITUTI CLINICI ZUCCHI SPA-MONZA	MONZA (MB)		03090901	OSPEDALE S.GERARDO - MONZA			100,00%													0,00%		
Casa Di Cura Privata - Accreditata	03010801	CASA DI CURA ZUCCHI - CARATE BRIANZA	Carate Brianza MB												0			0		0,00%			4,35%	
Casa Di Cura Privata - Accreditata	03010901	CASA DI CURA VILLA BIANCA - LIMBIATE	Limbiate MB																					
Casa Di Cura Privata - Accreditata	03011001	CASA DI CURA S. GIOVANNI - MILANO	Milano MI																					
Casa di cura privata accreditata	03011201	IST.CLINICO S.AMBROGIO SPA-MILANO	MILANO (MI)		03091501	OSPEDALE S. CARLO BORROMEO - MILANO									0			0		0,00%		0,00%	25,00%	
Casa di cura privata accreditata	03011601	CLINICA POLISPECIALISTICA SAN CARLO SRL	PADERNO DUGNANO (MI)		03091301	OSPEDALE CA' GRANDA-NIGUARDA - MILANO			30,00%						0			0	0	50,00%	0,00%	11,76%	16,67%	21,43%
Casa di cura privata accreditata	03012101	CASA DI CURA S. PIO X - MILANO	MILANO (MI)																					
Casa Di Cura Privata - Accreditata	03012401	ISTITUTO STOMATOLOGICO ITALIANO - MILANO	Milano MI																					
Casa di cura privata accreditata	03012501	CASA DI CURA AMBROSIANA SPA CESANO BOSCONE	CESANO BOSCONE (MI)												0			0		0,00%			0,00%	
Ospedale a gestione diretta	03013101	OSPEDALE DI TREVIGLIO E CARAVAGGIO	TREVIGLIO (BG)	Spoke	03090501	OSPEDALE PAPA GIOVANNI XXIII	6	I LIVELLO	6,48%	4,70%	7,26%	16,50%	17,23%	14	4	7		0	0	0,00%	0,80%	38,81%	43,43%	38,55%
Ospedale a gestione diretta	03013201	OSPEDALE CIVILE - S.GIOVANNI BIANCO	SAN GIOVANNI BIANCO (BG)		03090501	OSPEDALE PAPA GIOVANNI XXIII			20,00%						0			0	0	0,00%	0,00%	29,63%	27,78%	22,73%
Ospedale a gestione diretta	03013301	OSPEDALE PESENTI FENAROLI - ALZANO LOMBARDO	ALZANO LOMBARDO (BG)		03090501	OSPEDALE PAPA GIOVANNI XXIII			26,67%						0			0	0	50,00%	0,00%	27,27%	14,29%	28,57%
Ospedale A Gestione Diretta	03013601	OSPEDALE BRIOLINI - GAZZANIGA	Gazzaniga BG												0			0		0,00%			0,00%	
Ospedale a gestione diretta	03013701	OSP.LE SS.CAPITANIO E GEROSA - LOVERE	LOVERE (BG)		03090501	OSPEDALE PAPA GIOVANNI XXIII			28,57%						0			0	0	0,00%	0,00%	27,27%	66,67%	37,50%
Ospedale a gestione diretta	03013801	OSP.LE SS.TRINITA'-ROMANO DI LOMBARDIA	ROMANO DI LOMBARDIA (BG)		03090501	OSPEDALE PAPA GIOVANNI XXIII			20,00%						0			0	0	0,00%	0,00%	3,23%	0,00%	11,11%
Ospedale a gestione diretta	03014001	OSPEDALE BOLOGNINI - SERIATE	SERIATE (BG)	Spoke	03090501	OSPEDALE PAPA GIOVANNI XXIII	4	I LIVELLO	8,52%	9,33%	4,64%	11,15%	12,94%	2	12	17		0	0	12,20%	1,43%	27,14%	26,33%	29,29%
Casa di cura privata accreditata	03014301	CLINICHE GAVAZZENI SPA - BERGAMO	BERGAMO (BG)		03090501	OSPEDALE PAPA GIOVANNI XXIII			0,00%						0			0	0	33,33%	0,00%	7,14%	9,09%	12,50%
Casa di cura privata accreditata	03014401	CASA DI CURA BEATO PALAZZOLO - BERGAMO	BERGAMO (BG)						0,00%						0			0		66,67%			57,14%	
Casa di cura privata accreditata	03014501	HUMANITAS CASTELLI - OSPEDALE DI BERGAMO	BERGAMO (BG)						0,00%															
Casa di cura privata accreditata	03014601	CASA DI CURA S. FRANCESCO - BERGAMO	BERGAMO (BG)						0,00%			8,13%			0			0		8,33%			30,61%	
Casa di cura privata accreditata	03014701	POLICLINICO SAN MARCO - OSIO SOTTO	OSIO SOTTO (BG)	Spoke	03090501	OSPEDALE PAPA GIOVANNI XXIII		I LIVELLO	12,14%	21,36%	17,16%	9,44%	18,82%	13	9	11		0	0	9,30%	0,00%	35,44%	37,56%	44,92%
Casa di cura privata accreditata	03014801	POLICLINICO SAN PIETRO - PONTE S. PIETRO	PONTE SAN PIETRO (BG)	Spoke	03090501	OSPEDALE PAPA GIOVANNI XXIII			10,98%	8,57%		11,25%	13,17%	6	0	1		0	0	20,00%	0,00%	33,64%	19,18%	43,08%
Casa Di Cura Privata - Accreditata	03014901	ISTITUTO CLINICO QUARENGHI SRL	San Pellegrino Terme BG												0			0		0,00%			0,00%	
Ospedale a gestione diretta	03015401	PRESIDIO OSPEDALIERO DI CHIARI	CHIARI (BS)	Spoke	03090601	PRESIDIO OSPEDALIERO SPEDALI CIVILI BRESCIA	4	I LIVELLO	14,48%	10,68%	13,10%	9,74%	6,99%	24	42	39		0	0	0,00%	1,59%	30,67%	31,36%	36,25%
Ospedale a gestione diretta	03015601	OSPEDALE DI DESENZANO	DESENZANO DEL GARDA (BS)	Spoke	03029501	FONDAZIONE POLIAMBULANZA - BRESCIA			13,11%	8,77%	11,38%		7,55%		0			0	0	7,14%	1,15%	35,05%	32,14%	29,89%
Ospedale a gestione diretta	03015701	OSPEDALE CIVILE LA MEMORIA DI GAVARDO	DESENZANO DEL GARDA (BS)		03029501	FONDAZIONE POLIAMBULANZA - BRESCIA			15,15%	3,83%	10,48%		15,53%		0			0	0	9,09%	1,33%	58,49%	45,24%	50,67%
Ospedale A Gestione Diretta	03015801	OSPEDALE DI LENO	Leno BS												0			0		0,00%			14,29%	
Ospedale a gestione diretta	03015901	PRESIDIO OSPEDALIERO DI MONTICHIARI	MONTICHIARI (BS)		03090601	PRESIDIO OSPEDALIERO SPEDALI CIVILI BRESCIA			0,00%						0			0	0	25,00%	0,00%	32,26%	3,13%	24,14%
Ospedale A Gestione Diretta	03016101	PRESIDIO OSPEDALIERO DI SALO'	Salo' BS																					
Ospedale a gestione diretta	03016201	PRESIDIO OSPEDALIERO GARDONE V.T.	GARDONE VAL TROMPIA (BS)		03090601	PRESIDIO OSPEDALIERO SPEDALI CIVILI BRESCIA			17,65%						0			0	0	25,00%	0,00%	45,95%	45,83%	31,82%
Ospedale a gestione diretta	03016301	PRESIDIO OSPEDALIERO DI ISEO	ISEO (BS)		03090601	PRESIDIO OSPEDALIERO SPEDALI CIVILI BRESCIA			18,18%						0			0	0	55,56%	9,09%	33,33%	15,63%	27,27%
Ospedale a gestione diretta	03016701	OSPEDALE DEI BAMBINI - BRESCIA	BRESCIA (BS)												0			0	0	100,00%	25,00%	0,00%	9,09%	0,00%
Casa di cura privata accreditata	03017501	CASA DI CURA S. CAMILLO - BRESCIA	BRESCIA (BS)						0,00%															
Casa di cura privata accreditata	03017601	ISTITUTO CLINICO S. ANNA - BRESCIA	BRESCIA (BS)		03029501	FONDAZIONE POLIAMBULANZA - BRESCIA	4		13,64%	7,14%	12,41%	16,01%	6,19%		0			0	0	0,00%	0,00%	34,31%	31,76%	33,93%
Casa Di Cura Privata - Accreditata	03017701	CASA DI CURA VILLA GEMMA - GARDONE RIVIERA	Gardone Riviera BS						0,00%						0			0		100,00%			56,25%	
Casa di cura privata accreditata	03017801	IST.CLIN. CITTA' DI BRESCIA - BRESCIA	BRESCIA (BS)	Spoke	03090601	PRESIDIO OSPEDALIERO SPEDALI CIVILI BRESCIA	4	I LIVELLO	5,71%	9,66%	4,36%	10,51%	17,13%	4	2	10		0	0	0,00%	0,89%	29,41%	45,45%	29,46%
Ospedale A Gestione Diretta	03018301	OSPEDALE VILLA DEI COLLI DI LONATO	Lonato BS																					
Ospedale a gestione diretta	03018401	OSPEDALE DI MANERBIO	MANERBIO (BS)		03029501	FONDAZIONE POLIAMBULANZA - BRESCIA			26,03%		7,35%				0			0	0	0,00%	1,05%	37,27%	36,76%	22,11%
Ospedale A Gestione Diretta	03019001	OSPEDALE CARLO MIRA-CASORATE PRIMO	Casorate Primo PV																				0,00%	
Ospedale A Gestione Diretta	03019101	OSPEDALE S.MARTINO - MEDE	Mede PV						0,00%						0			0	0	0,00%	0,00%	29,17%	9,52%	12,50%
Ospedale a gestione diretta	03019201	OSPEDALE SS.ANNUNZIATA - VARZI	VARZI (PV)						0,00%						0			0	0	100,00%	0,00%	50,00%	0,00%	0,00%
Ospedale a gestione diretta	03019301	OSPEDALE CIVILE - VIGEVANO	VIGEVANO (PV)	Spoke	03092401	POLICLINICO S. MATTEO - PAVIA	2	I LIVELLO	14,29%						0			0	0	11,11%	2,00%	7,50%	14,81%	16,00%
Ospedale a gestione diretta	03019401	OSPEDALE CIVILE - VOGHERA	VOGHERA (PV)	Spoke	03092401	POLICLINICO S. MATTEO - PAVIA	4	I LIVELLO	7,30%	4,77%	6,36%	12,04%	10,51%	16	14	14		0	0	15,00%	1,25%	39,22%	28,10%	29,17%
Casa Di Cura Privata - Accreditata	03019701	CASA DI CURA VILLA ESPERIA	Godiasco PV												0			0		0,00%			0,00%	
Casa di cura privata accreditata	03019801	ISTITUTO CLINICO BEATO MATTEO	VIGEVANO (PV)	Spoke	03092401	POLICLINICO S. MATTEO - PAVIA			12,90%						0			0	0	0,00%	0,00%	30,19%	30,56%	24,32%
Casa di cura privata accreditata	03020101	CASA DI CURA CITTADELLA SOCIALE	PIEVE DEL CAIRO (PV)																					
Casa di cura privata accreditata	03020201	IST.DI CURA CITTA' DI PAVIA	PAVIA (PV)						50,00%						0			0		0,00%			9,09%	
Ospedale a gestione diretta	03020301	OSPEDALE ASILO VITTORIA - MORTARA	MORTARA (PV)						0,00%						0			0	0	0,00%	11,11%	0,00%	23,08%	33,33%
Ospedale a gestione diretta	03020901	OSPEDALE MAGGIORE - CREMA	CREMA (CR)	Spoke	03090801	ISTITUTI OSPITALIERI - CREMONA	6	I LIVELLO	9,62%	10,17%	8,34%	13,86%	8,40%	22	27	42		9	8	0,00%	0,39%	44,44%	38,05%	31,27%

TIPOLOGIA STRUTTURA	CODICE STRUTTURA A 8 CIFRE	DESCRIZIONE STRUTTURA	COMUNE / PROVINCIA	HUB / SPOKE	HUB DI RIFERIMENTO A 8 CIFRE	HUB DI RIFERIMENTO	N POSTI LETTO S.U.	STROKE UNIT (I/II LIVELLO)	Mortalità a 30 gg dal ricovero (PNE) (%)			MACCE ad 1 anno post ictus ischemico (PNE) (%)		ICTUS ISCHEMICO						ICTUS EMORRAGICO		RIABILITAZIONE		
														Trattamento con trombolisi (N trombolisi per struttura)			Trattamento con trombectomia (N trombectomia per struttura)			Trattamento chirurgico dell'ictus subaracnoideo per struttura (%)		Dimissioni con invio a riabilitazione (%)		
									2019	2021	2022	2021	2022	2019	2021	2022	2019	2021	2022	2021	2022	2019	2021	2022
Ospedale A Gestione Diretta	03021501	OSPEDALE S. MARTA - RIVOLTA D'ADDA	Rivolta D'adda CR												0			0		0,00%			0,00%	
Casa Di Cura Privata - Accreditata	03021701	CASA DI CURA ANCELLE DELLA CARITA' - CREMONA	Cremona CR												0			0		16,67%			20,90%	
Casa di cura privata accreditata	03021801	CASA DI CURA S. CAMILLO - CREMONA	CREMONA (CR)						0,00%						0			0		100,00%			0,00%	
Casa di cura privata accreditata	03021901	CASA DI CURA FIGLIE DI S.CAMILLO	CREMONA (CR)						0,00%						0			0		100,00%			33,33%	
Ospedale a gestione diretta	03022701	PRESIDIO OSPEDALIERO - ASOLA	ASOLA (MN)		03090701	OSPEDALE C. POMA - MANTOVA			28,57%						0			0	0	0,00%	7,69%	21,43%	0,00%	23,08%
Ospedale A Gestione Diretta	03022702	PRESIDIO RIABILITATIVO MULTIFUNZIONALE DON PRIMO MAZZOLARI - BOZZOLO	Bozzolo MN												0			0		0,00%			0,00%	
Ospedale a gestione diretta	03023901	OSP.CIVILE DESTRA SECCHIA-PIEVE CORIANO	BORGO MANTOVANO (MN)		03090701	OSPEDALE C. POMA - MANTOVA			15,00%						0			0	0	0,00%	3,85%	26,00%	40,54%	26,92%
Casa di cura privata accreditata	03025901	CASA DI CURA S. CLEMENTE - MANTOVA	MANTOVA (MN)						0,00%						0			0		0,00%			52,94%	
Ospedale a gestione diretta	03027301	PRESIDIO OSPEDALIERO OGLIO PO - CASALMAGGIORE	CASALMAGGIORE (CR)		03090801	ISTITUTI OSPITALIERI - CREMONA			8,70%						0			0	0	62,50%	11,76%	28,57%	30,95%	26,47%
Ospedale a gestione diretta	03027401	OSPEDALE VALCAMONICA - ESINE	ESINE (BS)	Spoke	03090601	PRESIDIO OSPEDALIERO SPEDALI CIVILI BRESCIA	4	I LIVELLO	12,16%	7,09%	7,62%	11,49%	8,24%		0			0	0	4,55%	0,00%	44,10%	51,77%	39,84%
Ospedale a gestione diretta	03027402	OSPEDALE VALCAMONICA - EDOLO	EDOLO (BS)		03090601	PRESIDIO OSPEDALIERO SPEDALI CIVILI BRESCIA			28,57%						0			0	0	0,00%	0,00%	10,53%	30,77%	22,22%
Casa di cura privata accreditata	03027501	ISTITUTO CLINICO S. ROCCO S.P.A. - OME	OME (BS)		03090601	PRESIDIO OSPEDALIERO SPEDALI CIVILI BRESCIA			0,00%						0			0	0	0,00%	0,00%	50,00%	16,67%	50,00%
Ospedale a gestione diretta	03028101	OSPEDALE DI LEGNANO E CUGGIONO-LEGNANO	LEGNANO (MI)	Hub	03028101	OSPEDALE DI LEGNANO E CUGGIONO-LEGNANO	8	II LIVELLO	7,92%	10,58%	7,38%	13,51%	12,52%	121	99	116		58	78	25,48%	6,11%	24,37%	23,25%	18,61%
Ospedale a gestione diretta	03028102	OSPEDALE DI CUGGIONO	CUGGIONO (MI)						25,00%						0			0	0	0,00%	12,50%	36,36%	41,67%	37,50%
Ospedale a gestione diretta	03028201	PRESIDIO OSPEDALIERO DEL VERBANO	CITTIGLIO (VA)		03090101	OSPEDALE DI CIRCOLO E FONDAZIONE MACCHI			10,00%						0			0	0	7,69%	4,76%	52,17%	10,87%	11,90%
Ospedale a gestione diretta	03028202	OSPEDALE LUINI CONFALONIERI - LUINO	LUINO (VA)		03090101	OSPEDALE DI CIRCOLO E FONDAZIONE MACCHI			14,29%						0			0	0	0,00%	0,00%	31,43%	4,35%	21,43%
Ospedale A Gestione Diretta	03028301	OSPEDALE G. CASATI - PASSIRANA RHO	Rho MI												0			0		100,00%			0,00%	
Ospedale Classificato O Assimilato Ai Sensi Dell'art.1 Ultimo Comma Della Legge 132/1968	03028401	CENTRO DI RIABILITAZIONE VILLA BERETTA - COSTA MASNAGA	Costa Masnaga LC												0			0		0,00%			27,03%	
Casa Di Cura Privata - Accreditata	03029401	CASA DI CURA DOMUS SALUTIS - BRESCIA	Brescia BS												0			0		37,50%			6,67%	
Casa di cura privata accreditata	03029501	FONDAZIONE POLIAMBULANZA - BRESCIA	BRESCIA (BS)	Hub	03029501	FONDAZIONE POLIAMBULANZA - BRESCIA	4	II LIVELLO	9,72%	8,42%	10,62%	14,47%	14,40%	45	54	59		26	24	18,26%	2,87%	36,82%	33,39%	35,57%
Casa Di Cura Privata - Accreditata	03034701	CASA DI CURA VILLA S. GIUSEPPE - ANZANO DEL PARCO	Anzano Del Parco CO												0			0		0,00%			0,00%	
Casa Di Cura Privata - Accreditata	03034801	CASA DI CURA VILLA BARBARANO - SALO'	Salo' BS												0			0		33,33%			3,33%	
Casa Di Cura Privata - Accreditata	03035001	OSPEDALE S. ISIDORO - TRESCORE BALNEARIO	Trescore Balneario BG																					
Casa Di Cura Privata - Accreditata	03035201	POLO GERIATRICO RIABILITATIVO - CINISELLO	Cinisello Balsamo MI												0			0		100,00%			14,29%	
Casa Di Cura Privata - Accreditata	03035301	OSPEDALE CIVILE DI VOLTA MANTOVANA	Volta Mantovana MN												0			0		0,00%			0,00%	
Casa Di Cura Privata - Accreditata	03035401	NEPHROCARE S.P.A. - SERIATE	Seriate BG																					
Casa di cura privata accreditata	03035501	OSPEDALE DI SUZZARA S.P.A.	SUZZARA (MN)		03090701	OSPEDALE C. POMA - MANTOVA			33,33%						0			0	0	100,00%	0,00%	25,00%	37,50%	40,00%
Casa Di Cura Privata - Accreditata	03035601	ISTITUTO CLINICO HABILITA - CISERANO	Ciserano BG																					
Casa di cura privata accreditata	03035701	OSP. SAN PELLEGRINO - CASTIGLIONE DELLE STIVIERE	CASTIGLIONE DELLE STIVIERE (MN)		03090601	PRESIDIO OSPEDALIERO SPEDALI CIVILI BRESCIA			17,39%						0			0	0	0,00%	4,76%	0,00%	2,63%	0,00%
Casa Di Cura Privata - Accreditata	03035901	FONDAZIONE EUROPEA DI RICERCA BIOMEDICA	Cernusco Sul Naviglio MI												0			0		0,00%			20,00%	
Casa Di Cura Privata - Accreditata	03036001	FONDAZIONE EUROPEA DI RICERCA BIOMEDICA (FERB) - ONLUS CENTRO ALZHEIMER - GAZZANIGA	Gazzaniga BG																					
Casa Di Cura Privata - Accreditata	03036201	RESIDENZA ANNI AZZURRI - REZZATO	Rezzato BS												0			0		100,00%			0,00%	
Casa Di Cura Privata - Accreditata	03036301	RESIDENZA ANNI AZZURRI MIRASOLE - OPERA	Opera MI																					
Casa Di Cura Privata - Accreditata	03036401	FONDAZIONE GAETANO E PIERA BORGHI - BREBBIA	Brebbia VA												0			0		0,00%			100,00%	
Ospedale classificato o assimilato	03036701	OSPEDALE S. GIUSEPPE - MILANO	MILANO (MI)		03091301	OSPEDALE CA' GRANDA-NIGUARDA - MILANO	6		9,78%	9,67%	7,82%	13,68%	23,72%	63	25	15		8	9	6,06%	0,63%	37,05%	37,45%	33,75%
Casa Di Cura Privata - Accreditata	03036801	CENTRO RIABILITAZIONE E. SPALENZA - FONDAZIONE DON GNOCCHI	Rovato BS												0			0		50,00%			0,00%	
Casa Di Cura Privata - Accreditata	03036901	CENTRO MEDICO RICHIEDEI - PALAZZOLO PALAZZOLO SULL' OGLIO	Palazzolo Sull'oglio BS												0			0		0,00%			33,33%	
Casa Di Cura Privata - Accreditata	03037801	CENTRO CLINICO NEMO - FONDAZIONE SERENA - MILANO	Milano MI																					
Casa Di Cura Privata - Accreditata	03037901	HABILITA ISTITUTO CLINICO - OSPEDALE DI SARNICO	Sarnico BG						100,00%						0			0		0,00%			25,00%	
Casa di cura privata accreditata	03038101	FOND. MB PER IL BAMBINO E LA SUA MAMMA	MONZA (MB)												0			1	0	0,00%	0,00%	20,00%	0,00%	0,00%
Ospedale a gestione diretta	03038201	OSPEDALE M. O. ANTONIO LOCATELLI-PIARIO	SERIATE (BG)		03090501	OSPEDALE PAPA GIOVANNI XXIII			4,55%						0			0	0	33,33%	0,00%	42,42%	33,33%	28,57%
Ospedale a gestione diretta	03038301	NUOVO OSPEDALE DI BRONI E STRADELLA	STRADELLA (PV)		03092401	POLICLINICO S. MATTEO - PAVIA			30,77%						0			0	0	0,00%	16,67%	32,35%	26,67%	25,00%
Casa Di Cura Privata - Accreditata	03039701	CASA DI CURA LE TERRAZZE - CUNARDO	Cunardo VA												0			0		0,00%			0,00%	
Casa Di Cura Privata - Accreditata	03040801	CENTRO CLINICO NEMO	Gussago BS																					
Casa Di Cura Privata - Accreditata	03041701	ISTITUTI CLINICI SCIENTIFICI MAUGERI - LISSONE	Lissone MB																					
Ospedale A Gestione Diretta	03070401	ASST SPECIALISTICO ORTPEDICO TRAUMATOLOGICO GAETANO PINI/CTO	Milano MI																					
Ospedale a gestione diretta	03090101	OSPEDALE DI CIRCOLO E FONDAZIONE MACCHI	VARESE (VA)	Hub	03090101	OSPEDALE DI CIRCOLO E FONDAZIONE MACCHI	5	II LIVELLO	6,57%	8,62%	8,04%	13,18%	8,20%	41	15	20		74	56	29,32%	8,40%	36,35%	25,77%	25,66%
Ospedale a gestione diretta	03090102	OSPEDALE F. DEL PONTE - VARESE	VARESE (VA)												0			0	0	0,00%	25,00%	20,00%	0,00%	0,00%
Ospedale A Gestione Diretta	03090103	OSPEDALE DI CUASSO - CUASSO AL MONTE	Cuasso Al Monte VA																					
Ospedale a gestione diretta	03090201	OSPEDALE S. ANNA - COMO	SAN FERMO DELLA BATTAGLIA (CO)	Hub	03090201	OSPEDALE S. ANNA - COMO	12	II LIVELLO	9,13%	5,57%	7,27%	22,44%	14,68%	27	78	66		48	47	12,61%	2,23%	32,96%	28,05%	26,77%
Ospedale a gestione diretta	03090301	OSPEDALE DI CIRCOLO A. MANZONI - LECCO	LECCO (LC)	Hub	03090301	OSPEDALE DI CIRCOLO A. MANZONI - LECCO	4	II LIVELLO	7,14%	7,14%	10,54%	10,47%	9,50%	48	60	67		16	40	24,42%	3,84%	22,51%	20,43%	18,38%
Ospedale a gestione diretta	03090401	OSPEDALE MORELLI - SONDALO	SONDRIO (SO)		03090301	OSPEDALE DI CIRCOLO A. MANZONI - LECCO			12,50%					3	1	1		0	1	37,93%	11,38%	25,00%	8,96%	3,25%
Ospedale a gestione diretta	03090501	OSPEDALE PAPA GIOVANNI XXIII	BERGAMO (BG)	Hub	03090501	OSPEDALE PAPA GIOVANNI XXIII	8	II LIVELLO	6,73%	10,33%	13,48%	9,82%	14,52%	102	104	123		79	85	31,33%	7,33%	33,10%	36,63%	38,86%
Ospedale a gestione diretta	03090601	PRESIDIO OSPEDALIERO SPEDALI CIVILI BRESCIA	BRESCIA (BS)	Hub	03090601	PRESIDIO OSPEDALIERO SPEDALI CIVILI BRESCIA	4	II LIVELLO	8,37%	10,15%	13,76%	17,26%	16,14%	89	68	40		70	75	25,45%	6,26%	28,64%	30,68%	26,96%
Ospedale a gestione diretta	03090701	OSPEDALE C. POMA - MANTOVA	MANTOVA (MN)	Hub	03090701	OSPEDALE C. POMA - MANTOVA	5	II LIVELLO	11,28%	10,46%	9,66%	15,82%	16,21%	51	83	109		36	33	3,75%	0,94%	34,56%	28,43%	32,65%
Ospedale a gestione diretta	03090801	ISTITUTI OSPITALIERI - CREMONA	CREMONA (CR)	Hub	03090801	ISTITUTI OSPITALIERI - CREMONA	4	II LIVELLO	7,76%	9,80%	8,41%	13,62%	14,52%	34	37	42		40	35	24,05%	7,93%	40,14%	38,13%	41,48%
Ospedale a gestione diretta	03090901	OSPEDALE S.GERARDO - MONZA	MONZA (MB)	Hub	03090901	OSPEDALE S.GERARDO - MONZA	12	II LIVELLO	7,49%	6,60%	10,96%	15,06%	17,92%	60	74	40		119	74	34,21%	7,75%	25,30%	25,53%	23,67%
Ospedale a gestione diretta	03091001	OSPEDALE FATEBENEFRATELLI E OFTALMICO	MILANO (MI)		03092501	PRESIDIO OSP. MAGGIORE POLICLINICO			9,52%						0			0	0	25,64%	7,52%	26,37%	7,35%	19,55%
Ospedale a gestione diretta	03091101	ISTITUTO ORTOPEDICO GAETANO PINI - MILANO	MILANO (MI)		03092501	PRESIDIO OSP. MAGGIORE POLICLINICO									0			0		0,00%			50,00%	
Ospedale a gestione diretta	03091201	P.O. CENTRO TRAUMATOLOGICO ORTOPEDICO	MILANO (MI)		03091301	OSPEDALE CA' GRANDA-NIGUARDA - MILANO																		
Ospedale a gestione diretta	03091301	OSPEDALE CA' GRANDA-NIGUARDA - MILANO	MILANO (MI)	Hub	03091301	OSPEDALE CA' GRANDA-NIGUARDA - MILANO	7	II LIVELLO	4,44%	9,19%	6,22%	15,34%	13,92%	49	77	63		114	100	20,67%	6,52%	26,23%	32,35%	32,05%
Ospedale a gestione diretta	03091401	OSPEDALE S. PAOLO - MILANO	MILANO (MI)		03091501	OSPEDALE S. CARLO BORROMEO - MILANO			8,60%	4,65%	7,54%	8,00%	12,89%	2	1			0	0	7,14%	0,63%	26,14%	26,09%	24,05%
Ospedale a gestione diretta	03091501	OSPEDALE S. CARLO BORROMEO - MILANO	MILANO (MI)	Hub	03091501	OSPEDALE S. CARLO BORROMEO - MILANO	8	II LIVELLO	8,94%	9,31%	10,80%	11,45%	12,97%	75	58	82		46	72	20,39%	3,32%	36,96%	35,12%	36,71%
Ospedale a gestione diretta	03091601	OSPEDALE L. SACCO - MILANO	MILANO (MI)	Spoke	03091301	OSPEDALE CA' GRANDA-NIGUARDA - MILANO	4	I LIVELLO	11,61%	8,41%	11,26%	14,83%	16,99%	43	11	34		11	20	17,39%	3,91%	29,73%	19,75%	22,15%
Istituto Di Ricovero E Cura A Carattere Scientifico - Pubblico	03092001	ISTITUTO NAZIONALE RIPOSO E CURA PER ANZIANI (I.N.R.C.A) - PRESIDIO DI CASATENOVO	Casatenovo LC												0			0		0,00%			0,00%	
IRCCS fondazione pubblica	03092201	FOND. IRCCS "ISTIT.NAZ.LE TUMORI" MILANO	MILANO (MI)												0			0		0,00%			50,00%	
IRCCS fondazione pubblica	03092301	FOND.IRCCS IST.NAZ.NEUROLOGICO C.BESTA	MILANO (MI)						0,00%						0	1		0		25,00%			23,68%	
IRCCS fondazione pubblica	03092401	POLICLINICO S. MATTEO - PAVIA	PAVIA (PV)	Hub	03092401	POLICLINICO S. MATTEO - PAVIA	12	II LIVELLO	10,00%	9,43%	14,14%	15,21%	14,11%	47	39	62		113	109	18,71%	4,13%	47,10%	43,01%	34,96%
IRCCS fondazione	03092501	PRESIDIO OSP. MAGGIORE POLICLINICO	MILANO (MI)	Hub	03092501	PRESIDIO OSP. MAGGIORE POLICLINICO	8	II LIVELLO	10,24%	10,16%	6,03%	13,78%	12,94%	39	34	39		40	46	25,61%	5,35%	29,14%	31,55%	31,34%
Istituto Di Ricovero E Cura A Carattere Scientifico - Privato	03093001	IRCCS CENTRO MEDICO TRADATE	Tradate VA												0			0		0,00%			0,00%	
Istituto Di Ricovero E Cura A Carattere Scientifico - Privato	03093101	ISTITUTO SCIENTIFICO MEDEA - BOSISIO PARINI	Bosisio Parini LC												0			0		0,00%			0,00%	
Istituto Di Ricovero E Cura A Carattere Scientifico - Privato	03093201	IRCCS CENTRO MEDICO DI LUMEZZANE	Lumezzane BS												0			0		0,00%			0,00%	
Istituto Di Ricovero E Cura A Carattere Scientifico - Privato	03093301	IRCCS CENTRO MEDICO DI CASTEL GOFFREDO	Castel Goffredo MN												0			0		0,00%			50,00%	
IRCCS privato	03093401	CENTRO CARDIOLOGICO "FOND. MONZINO"	MILANO (MI)		03093501	IRCCS S. RAFFAELE - MILANO			20,00%						0			0	0	50,00%	0,00%	14,29%	40,00%	9,09%
IRCCS privato	03093501	IRCCS S. RAFFAELE - MILANO	MILANO (MI)	Hub	03093501	IRCCS S. RAFFAELE - MILANO	8	II LIVELLO	3,41%	6,43%	7,43%	15,38%	13,73%	50	57	52		50	55	20,93%	4,49%	20,68%	11,20%	11,68%
IRCCS privato	03093601	IST.AUXOLOGICO ITALIANO - MILANO	MILANO (MI)		03092501	PRESIDIO OSP. MAGGIORE POLICLINICO			8,47%					5	0			0	0	0,00%	0,00%	22,04%	25,00%	7,89%
Istituto Di Ricovero E Cura A Carattere Scientifico - Privato	03093602	ISTITUTO AUXOLOGICO ITALIANO - ISTITUTO SAN MICHELE - MILANO	Milano MI																					
IRCCS privato	03093603	IRCCS OSPEDALE CAPITANIO	MILANO (MI)																					
Istituto Di Ricovero E Cura A Carattere Scientifico - Privato	03093701	IRCCS SANTA MARIA NASCENTE - FONDAZIONE DON CARLO GNOCCHI - MILANO	Milano MI												0			0		0,00%			1,67%	
IRCCS privato	03093801	IRCCS CENTRO MEDICO DI PAVIA	PAVIA (PV)												0			0		0,00%			12,00%	
Istituto Di Ricovero E Cura A Carattere Scientifico - Privato	03093901	FONDAZIONE ISTITUTO NEUROLOGICO CASIMIRO MONDINO - PAVIA	Pavia PV				6		2,63%			9,48%	15,00%		0			0		0,00%			31,33%	
Istituto Di Ricovero E Cura A Carattere Scientifico - Privato	03094001	IRCCS CENTRO MEDICO MONTESCANO	Montescano PV																					
IRCCS privato	03094101	ISTITUTO EUROPEO DI ONCOLOGIA-MILANO	MILANO (MI)												0			0		0,00%			0,00%	
Istituto Di Ricovero E Cura A Carattere Scientifico - Privato	03094201	IRCCS SAN GIOVANNI DI DIO - FATEBENEFRATELLI - BRESCIA	Brescia BS												0			0		0,00%			0,00%	
IRCCS privato	03094301	IST. CLIN. HUMANITAS - ROZZANO	ROZZANO (MI)	Hub	03094301	IST. CLIN. HUMANITAS - ROZZANO	5	II LIVELLO	4,81%	8,74%	5,48%	11,54%	10,78%	79	110	64		47	38	21,59%	3,97%	29,10%	28,30%	32,01%
Istituto Di Ricovero E Cura A Carattere Scientifico - Privato	03094501	IRCCS ISTITUTO SCIENTIFICO DI PAVIA	Pavia PV																					
IRCCS privato	03094601	ISTITUTO ORTOPEDICO GALEAZZI SPA - MILANO	MILANO (MI)		03091301	OSPEDALE CA' GRANDA-NIGUARDA - MILANO									0			0	0	0,00%	4,55%	17,39%	36,36%	18,18%
Istituto Di Ricovero E Cura A Carattere Scientifico - Privato	03094602	ISTITUTO CLINICO SAN SIRO SPA - MILANO	Milano MI																					
IRCCS privato	03094701	I.R.C.C.S. POLICLINICO SAN DONATO	SAN DONATO MILANESE (MI)	Spoke	03093501	IRCCS S. RAFFAELE - MILANO	4	I LIVELLO	8,99%	7,41%	12,42%	7,25%	14,52%	3	6	8		4	14	23,08%	3,87%	24,68%	26,67%	23,23%
IRCCS privato	03094801	IRCCS MULTIMEDICA - MILANO	SESTO SAN GIOVANNI (MI)		03091301	OSPEDALE CA' GRANDA-NIGUARDA - MILANO			37,50%						0	1		0	1	0,00%	0,00%	14,81%	18,75%	29,41%
Istituto Di Ricovero E Cura A Carattere Scientifico - Privato	03094901	IRCCS ISTITUTO SCIENTIFICO DI RIABILITAZIONE	Milano MI												0			0		0,00%			12,50%	
IRCCS privato	03095001	SAN RAFFAELE TURRO	MILANO (MI)						0,00%						0			0		25,00%			3,33%	

5. Indicatori Rete Trauma

5.1. Ricoveri per patologie traumatiche e postumi di trauma con transito in neurochirurgia e terapia intensiva

Area territoriale	Volume di ricoveri per patologie traumatiche e postumi di trauma	Volume di ricoveri per patologie traumatiche e postumi di trauma		% ricoveri per patologie traumatiche e postumi di trauma con transito in neurochirurgia	% ricoveri per patologie traumatiche e postumi di trauma con transito nei reparti di terapia intensiva
		con transito in neurochirurgia	con transito nei reparti di terapia intensiva		
Ats Della Brianza	6.304	291	171	4,62%	2,71%
Ats Della Citta' Metropolitana Di Mi	22.073	521	529	2,36%	2,40%
Ats Della Montagna	3.301	340	65	10,30%	1,97%
Ats Della Val Padana	5.975	146	97	2,44%	1,62%
Ats Dell'insubria	10.712	139	167	1,30%	1,56%
Ats Di Bergamo	7.654	114	131	1,49%	1,71%
Ats Di Brescia	11.620	396	269	3,41%	2,31%
Ats Di Pavia	4.424	113	190	2,55%	4,29%
LOMBARDIA	**72.063**	**2.060**	**1.619**	**2,86%**	**2,25%**

5.2. Tasso di occupazione di posti letto del reparto di neurochirurgia per trauma e post trauma

Area Territoriale	Somma delle giornate di degenza di pazienti con ricovero per patologie traumatiche e postumi di trauma con transito in neurochirurgia	Capacità ricettiva del reparto di neurochirurgia	Tasso di occupazione dei posti letto di neurochirurgia per ricoveri per patologie traumatiche e postumi di trauma
Ats Della Brianza	2.639	12.111	21,79%
Ats Della Citta' Metropolitana Di Milano	6.436	96.106	6,70%
Ats Della Montagna	1.732	9.490	18,25%
Ats Della Val Padana	2.149	11.820	18,18%
Ats Dell'insubria	1.068	8.699	12,28%
Ats Di Bergamo	1.167	14.965	7,80%
Ats Di Brescia	2.963	18.037	16,43%
Ats Di Pavia	929	7.057	13,16%
LOMBARDIA	**19.083**	**178.285**	**10,70%**

STRUTTURA	ASL	RICOVERI CON TRANSITO IN NEUROCHIRURGIA
OSP. MORIGGIA PELASCINI - GRAVEDONA	Ats Della Montagna	143
OSPEDALE SONDRIO	Ats Della Montagna	47
ISTITUTO CLINICO CITTA' STUDI - MILANO	Ats Della Citta' Metropolitana Di Milano	29
CASA DI CURA IGEA - MILANO	Ats Della Citta' Metropolitana Di Milano	4
CASA DI CURA POLICLINICO - MONZA	Ats Della Brianza	22
OSPEDALE DI LEGNANO E CUGGIONO-LEGNANO	Ats Della Citta' Metropolitana Di Milano	95
FONDAZIONE POLIAMBULANZA - BRESCIA	Ats Di Brescia	135
OSPEDALE DI CIRCOLO E FONDAZIONE MACCHI	Ats Dell'insubria	55
OSPEDALE S. ANNA - COMO	Ats Dell'insubria	84
OSPEDALE DI CIRCOLO A. MANZONI - LECCO	Ats Della Brianza	120
OSPEDALE MORELLI - SONDALO	Ats Della Montagna	150
OSPEDALE PAPA GIOVANNI XXIII	Ats Di Bergamo	114
PRESIDIO OSPEDALIERO SPEDALI CIVILI BRESCIA	Ats Di Brescia	261
ISTITUTI OSPITALIERI - CREMONA	Ats Della Val Padana	146
OSPEDALE S.GERARDO - MONZA	Ats Della Brianza	149
OSPEDALE FATEBENEFRATELLI E OFTALMICO	Ats Della Citta' Metropolitana Di Milano	35
OSPEDALE CA' GRANDA-NIGUARDA - MILANO	Ats Della Citta' Metropolitana Di Milano	96
OSPEDALE S. CARLO BORROMEO - MILANO	Ats Della Citta' Metropolitana Di Milano	53
FOND.IRCCS IST.NAZ.NEUROLOGICO C.BESTA	Ats Della Citta' Metropolitana Di Milano	3
POLICLINICO S. MATTEO - PAVIA	Ats Di Pavia	113
PRESIDIO OSP. MAGGIORE POLICLINICO	Ats Della Citta' Metropolitana Di Milano	71
IRCCS S. RAFFAELE - MILANO	Ats Della Citta' Metropolitana Di Milano	76
IST. CLIN. HUMANITAS - ROZZANO	Ats Della Citta' Metropolitana Di Milano	54
ISTITUTO ORTOPEDICO GALEAZZI SPA - MILANO	Ats Della Citta' Metropolitana Di Milano	5

5.3. Tasso di occupazione di posti letto del reparto di terapia intensiva da trauma e post-trauma

Area Territoriale	Somma delle giornate di degenza di pazienti con ricovero per patologie traumatiche e postumi di trauma con transito in terapia intensiva	Capacità ricettiva del reparto di terapia intensiva	Tasso di occupazione dei posti letto di terapia intensiva per ricoveri per patologie traumatiche e postumi di trauma
Ats Della Brianza	2.676	33.600	7,96%
Ats Della Citta' Metropolitana Di Milano	5.564	137.622	4,04%
Ats Della Montagna	734	10.768	6,82%
Ats Della Val Padana	826	17.398	4,75%
Ats Dell'insubria	2.817	41.823	6,74%
Ats Di Bergamo	3.246	48.910	6,64%
Ats Di Brescia	2.258	35.040	6,44%
Ats Di Pavia	2.028	23.390	8,67%
LOMBARDIA	**20.149**	**348.551**	**5,78%**

STRUTTURA	ASL	RICOVERI CON TRANSITO IN TERAPIA INTENSIVA
OSPEDALE DI CIRCOLO - BUSTO ARSIZIO	Ats Dell'insubria	7
OSP. S. ANTONIO ABATE - GALLARATE	Ats Dell'insubria	2
OSP. GENERALE PROVINCIALE - SARONNO	Ats Dell'insubria	4
CASA DI CURA MATER DOMINI - CASTELLANZA	Ats Dell'insubria	19
OSPEDALE S. ANTONIO ABATE - CANTU'	Ats Dell'insubria	6
OSPEDALE DI CIRCOLO S.L.MANDIC-MERATE	Ats Della Brianza	16
OSP.SACRA FAMIGLIA - F.B.F. - ERBA	Ats Dell'insubria	11
OSP. MORIGGIA PELASCINI - GRAVEDONA	Ats Della Montagna	14
OSPEDALE SONDRIO	Ats Della Montagna	12
CASA DI CURA P.O. CITTA' DI SESTO S. GIOVANNI	Ats Della Citta' Metropolitana Di Milano	2
PRESIDIO OSPEDALIERO V. BUZZI - MILANO	Ats Della Citta' Metropolitana Di Milano	3
OSPEDALE BASSINI - CINISELLO BALSAMO	Ats Della Citta' Metropolitana Di Milano	4
OSPEDALE G.SALVINI-GARBAGNATE MILANESE	Ats Della Citta' Metropolitana Di Milano	11
OSPEDALE MAGGIORE DI LODI	Ats Della Citta' Metropolitana Di Milano	7
PRESIDIO OSPEDALIERO DI DESIO	Ats Della Brianza	12
OSPEDALE S. MARIA DELLE STELLE MELZO	Ats Della Citta' Metropolitana Di Milano	5
OSPEDALE DI VIZZOLO PREDABISSI	Ats Della Citta' Metropolitana Di Milano	3
OSPEDALE DI CIRCOLO - RHO	Ats Della Citta' Metropolitana Di Milano	5
OSPEDALE G. FORNAROLI MAGENTA	Ats Della Citta' Metropolitana Di Milano	12
PRESIDIO OSPEDALIERO DI VIMERCATE	Ats Della Brianza	2
OSPEDALE UBOLDO - CERNUSCO SUL NAVIGLIO	Ats Della Citta' Metropolitana Di Milano	19
ISTITUTO CLINICO CITTA' STUDI - MILANO	Ats Della Citta' Metropolitana Di Milano	15
CASA DI CURA POLICLINICO - MONZA	Ats Della Brianza	5
IST.CLINICO S.AMBROGIO SPA-MILANO	Ats Della Citta' Metropolitana Di Milano	1
CLINICA POLISPECIALISTICA SAN CARLO SRL	Ats Della Citta' Metropolitana Di Milano	12
CASA DI CURA S. PIO X - MILANO	Ats Della Citta' Metropolitana Di Milano	3
OSPEDALE DI TREVIGLIO E CARAVAGGIO	Ats Di Bergamo	3
OSPEDALE BOLOGNINI - SERIATE	Ats Di Bergamo	2
CLINICHE GAVAZZENI SPA - BERGAMO	Ats Di Bergamo	18
POLICLINICO SAN MARCO - OSIO SOTTO	Ats Di Bergamo	9
POLICLINICO SAN PIETRO - PONTE S. PIETRO	Ats Di Bergamo	7
PRESIDIO OSPEDALIERO DI CHIARI	Ats Di Brescia	11
OSPEDALE DI DESENZANO	Ats Di Brescia	20
OSPEDALE CIVILE LA MEMORIA DI GAVARDO	Ats Di Brescia	10
OSPEDALE DEI BAMBINI - BRESCIA	Ats Di Brescia	12
ISTITUTO CLINICO S. ANNA - BRESCIA	Ats Di Brescia	23
IST.CLIN. CITTA' DI BRESCIA - BRESCIA	Ats Di Brescia	12
OSPEDALE DI MANERBIO	Ats Di Brescia	5
OSPEDALE CIVILE - VIGEVANO	Ats Di Pavia	6
OSPEDALE CIVILE - VOGHERA	Ats Di Pavia	11
ISTITUTO CLINICO BEATO MATTEO	Ats Di Pavia	21
OSPEDALE MAGGIORE - CREMA	Ats Della Val Padana	2
OSP.CIVILE DESTRA SECCHIA-PIEVE CORIANO	Ats Della Val Padana	10
PRESIDIO OSPEDALIERO OGLIO PO - CASALMAGGIORE	Ats Della Val Padana	12
OSPEDALE VALCAMONICA - ESINE	Ats Della Montagna	16
ISTITUTO CLINICO S. ROCCO S.P.A. - OME	Ats Di Brescia	12
OSPEDALE DI LEGNANO E CUGGIONO-LEGNANO	Ats Della Citta' Metropolitana Di Milano	39
FONDAZIONE POLIAMBULANZA - BRESCIA	Ats Di Brescia	29
OSP. SAN PELLEGRINO - CASTIGLIONE DELLE STIVIERE	Ats Della Val Padana	22
OSPEDALE S. GIUSEPPE - MILANO	Ats Della Citta' Metropolitana Di Milano	1
OSPEDALE DI CIRCOLO E FONDAZIONE MACCHI	Ats Dell'insubria	75
OSPEDALE F. DEL PONTE - VARESE	Ats Dell'insubria	3
OSPEDALE S. ANNA - COMO	Ats Dell'insubria	40
OSPEDALE DI CIRCOLO A. MANZONI - LECCO	Ats Della Brianza	26
OSPEDALE MORELLI - SONDALO	Ats Della Montagna	23
OSPEDALE PAPA GIOVANNI XXIII	Ats Di Bergamo	92
PRESIDIO OSPEDALIERO SPEDALI CIVILI BRESCIA	Ats Di Brescia	135
OSPEDALE C. POMA - MANTOVA	Ats Della Val Padana	13
ISTITUTI OSPITALIERI - CREMONA	Ats Della Val Padana	38
OSPEDALE S.GERARDO - MONZA	Ats Della Brianza	110
OSPEDALE FATEBENEFRATELLI E OFTALMICO	Ats Della Citta' Metropolitana Di Milano	17
OSPEDALE CA' GRANDA-NIGUARDA - MILANO	Ats Della Citta' Metropolitana Di Milano	193
OSPEDALE S. PAOLO - MILANO	Ats Della Citta' Metropolitana Di Milano	7
OSPEDALE S. CARLO BORROMEO - MILANO	Ats Della Citta' Metropolitana Di Milano	38
OSPEDALE L. SACCO - MILANO	Ats Della Citta' Metropolitana Di Milano	5
POLICLINICO S. MATTEO - PAVIA	Ats Di Pavia	152
PRESIDIO OSP. MAGGIORE POLICLINICO	Ats Della Citta' Metropolitana Di Milano	39
IRCCS S. RAFFAELE - MILANO	Ats Della Citta' Metropolitana Di Milano	24
ISTITUTO EUROPEO DI ONCOLOGIA-MILANO	Ats Della Citta' Metropolitana Di Milano	1
IST. CLIN. HUMANITAS - ROZZANO	Ats Della Citta' Metropolitana Di Milano	24
ISTITUTO ORTOPEDICO GALEAZZI SPA - MILANO	Ats Della Citta' Metropolitana Di Milano	24
I.R.C.C.S. POLICLINICO SAN DONATO	Ats Della Citta' Metropolitana Di Milano	3
IRCCS MULTIMEDICA - MILANO	Ats Della Citta' Metropolitana Di Milano	12

6. Anagrafica Rete Trauma

Di seguito, si riporta, per la Rete Trauma, l'anagrafica delle strutture della Regione con l'indicazione di: Hub/Spoke ove formalizzato dalla Regione, l'hub di afferenza per gli spoke, la classificazione in CTS/CTZ/PST (come da DM 70/15) e i volumi di produzione per gli anni 2019, 2021 e 2022, calcolati secondo i protocolli illustrati nella metodologia.

TIPOLOGIA STRUTTURA	CODICE STRUTTURA A 8 CIFRE	DESCRIZIONE STRUTTURA	COMUNE / PROVINCIA	HUB / SPOKE	HUB DI RIFERIMENTO A 8 CIFRE	HUB DI RIFERIMENTO	CLASSIFICAZIONE (CTS/ CTZ/ PST)	Volume di ricoveri per patologie traumatiche e postumi di trauma (SDO) (N)			di cui ricoveri in T.I. e rianimazione (N)			di cui ricoveri in Neurochirurgia (N)		
								2019	2021	2022	2019	2021	2022	2019	2021	2022
Ospedale a gestione diretta	03000401	OSPEDALE DI CIRCOLO - BUSTO ARSIZIO	BUSTO ARSIZIO (VA)	Spoke			PST	906	833	880	13	7	7	0	0	0
Ospedale a gestione diretta	03000601	OSP. S. ANTONIO ABATE - GALLARATE	GALLARATE (VA)	Spoke	03090101	OSPEDALE DI CIRCOLO E FONDAZIONE MACCHI	PST	1010	707	711	4	5	2	0	0	0
Ospedale a gestione diretta	03000801	OSP. GENERALE PROVINCIALE - SARONNO	SARONNO (VA)	Spoke			PST	684	387	386	8	0	4	0	0	0
Ospedale A Gestione Diretta	03000901	OSPEDALE A.BELLINI - SOMMA LOMBARDO	Somma Lombardo VA					219	38	142	0	0	0	0	0	0
Ospedale a gestione diretta	03001001	OSPEDALE GALMARINI - TRADATE	TRADATE (VA)	Spoke	03090101	OSPEDALE DI CIRCOLO E FONDAZIONE MACCHI	PST	647	670	597	15	5	0	0	0	0
Ospedale a gestione diretta	03001201	OSPEDALE CARLO ONDOLI - ANGERA	ANGERA (VA)	Spoke			PST	267	76	136	0	0	0	0	0	0
Casa di cura privata accreditata	03001501	CASA DI CURA SANTA MARIA - CASTELLANZA	CASTELLANZA (VA)					246	368	536	0	0	0	0	0	0
Casa di cura privata accreditata	03001701	CASA DI CURA MATER DOMINI - CASTELLANZA	CASTELLANZA (VA)	Spoke			PST	698	513	647	23	11	19	0	0	0
Ospedale a gestione diretta	03002201	OSPEDALE S. ANTONIO ABATE - CANTU'	CANTU' (CO)	Spoke	03090101	OSPEDALE DI CIRCOLO E FONDAZIONE MACCHI	PST	432	71	274	16	2	6	0	0	0
Ospedale A Gestione Diretta	03002202	STABILIMENTO MARIANO	Mariano Comense CO						158	201		0	0		0	0
Ospedale A Gestione Diretta	03002301	OSPEDALE UMBERTO I - BELLANO	Bellano LC					66	69	90	0	0	0	0	0	0
Ospedale a gestione diretta	03002401	OSPEDALE DI CIRCOLO S.L.MANDIC-MERATE	MERATE (LC)	Spoke	03090901	OSPEDALE S.GERARDO - MONZA	PST	550	585	550	19	10	16	0	0	0
Ospedale a gestione diretta	03002601	OSPEDALE ERBA- RENALDI - MENAGGIO	MENAGGIO (CO)	Spoke			PST	220	79	99	14	0	0	0	0	0
Ospedale classificato o assimilato	03002901	OSP.SACRA FAMIGLIA - F.B.F. - ERBA	ERBA (CO)	Spoke			PST	782	515	749	4	18	11	0	0	0
Ospedale classificato o assimilato	03003001	OSPEDALE VALDUCE	COMO (CO)	Spoke			PST	84	78	105	2	2	0	0	0	0
Ospedale classificato o assimilato	03003101	OSP. MORIGGIA PELASCINI - GRAVEDONA	GRAVEDONA ED UNITI (CO)	Spoke	03090501	OSPEDALE PAPA GIOVANNI XXIII	CTZ	597	603	627	13	16	14	164	134	143
Casa di cura privata accreditata	03003201	IST.CLINICO VILLA APRICA SPA-COMO	COMO (CO)					117	143	154	0	0	0	0	0	0
Casa di cura privata accreditata	03003301	CASA DI CURA BEATO L.TALAMONI-LECCO	LECCO (LC)					60	49	46	0	0	0	0	0	0
Casa di cura privata accreditata	03003401	CASA DI CURA G.B. MANGIONI - LECCO	LECCO (LC)					66	60	90	0	0	0	0	0	0
Casa Di Cura Privata - Accreditata	03003501	CLINICA ORTOPEDICA FISIATRICA LANZO HOSPITAL - ALTA VALLE INTELVI	Alta Valle Intelvi CO					251	257	233	0	0	0	0	0	0
Casa Di Cura Privata - Accreditata	03003701	CASA DI CURA VILLA S. BENEDETTO - ALBESE	Albese Con Cassano CO					0	0	0	0	0	0	0	0	0
Ospedale a gestione diretta	03004201	OSPEDALE SONDRIO	SONDRIO (SO)	Spoke	03090501	OSPEDALE PAPA GIOVANNI XXIII	CTZ	1049	1029	868	28	46	12	41	122	47
Ospedale a gestione diretta	03004401	OSPEDALE DI CHIAVENNA	SONDRIO (SO)	Spoke			PST	22	0	8	0	0	0	0	0	0
Ospedale A Gestione Diretta	03004501	OSPEDALE MORBEGNO	Morbegno SO					30	42	29	0	0	0	0	0	0
Ospedale a gestione diretta	03005101	CASA DI CURA P.O. CITTA' DI SESTO S. GIOVANNI	SESTO SAN GIOVANNI (MI)	Spoke			PST	38	59	61	0	1	2	0	0	0
Ospedale a gestione diretta	03005601	PRESIDIO OSPEDALIERO V. BUZZI - MILANO	MILANO (MI)					189	134	155	1	3	3	0	0	0
Ospedale a gestione diretta	03005701	OSPEDALE M. MELLONI - MILANO	MILANO (MI)					6	1	0	0	0	0	0	0	0
Ospedale a gestione diretta	03005801	OSPEDALE BASSINI - CINISELLO BALSAMO	CINISELLO BALSAMO (MI)	Spoke			PST	593	313	557	17	6	4	0	0	0
Ospedale a gestione diretta	03006601	OSPEDALE G.SALVINI-GARBAGNATE MILANESE	GARBAGNATE MILANESE (MI)	Spoke			CTZ	936	569	657	31	19	11	0	0	0
Ospedale a gestione diretta	03006701	OSPEDALE MAGGIORE DI LODI	LODI (LO)	Spoke			CTZ	807	874	903	20	12	7	0	0	0
Ospedale a gestione diretta	03006801	PRESIDIO OSPEDALIERO DI DESIO	DESIO (MB)	Spoke			PST	877	559	693	16	8	12	0	0	0
Ospedale a gestione diretta	03007001	PRESIDIO OSPEDALIERO DI CARATE	CARATE BRIANZA (MB)	Spoke	03090901	OSPEDALE S.GERARDO - MONZA	PST	593	454	436	15	0	0	0	0	0
Ospedale a gestione diretta	03007101	OSPEDALE S. MARIA DELLE STELLE MELZO	VIZZOLO PREDABISSI (MI)	Spoke			PST	446	425	430	3	8	5	0	0	0
Ospedale a gestione diretta	03007201	OSPEDALE DI VIZZOLO PREDABISSI	VIZZOLO PREDABISSI (MI)	Spoke			PST	479	320	405	11	4	3	0	0	0
Ospedale A Gestione Diretta	03007202	OSPEDALE A. ZAPPATONI-CASSANO D'ADDA	Cassano D'adda MI					69	25	117	0	0	0	0	0	0
Ospedale a gestione diretta	03007301	OSPEDALE DI CIRCOLO - RHO	RHO (MI)	Spoke			PST	481	322	329	15	7	5	0	0	0
Ospedale a gestione diretta	03007401	OSPEDALE G. FORNAROLI MAGENTA	MAGENTA (MI)	Spoke			PST	897	761	736	13	10	12	0	0	0
Ospedale a gestione diretta	03007402	OSPEDALE C. CANTU' ABBIATEGRASSO	ABBIATEGRASSO (MI)					103	44	69	0	0	0	0	0	0
Ospedale a gestione diretta	03007801	PRESIDIO OSPEDALIERO DI VIMERCATE	VIMERCATE (MB)	Spoke	03090901	OSPEDALE S.GERARDO - MONZA	CTZ	999	722	773	8	6	2	0	0	0
Ospedale a gestione diretta	03007901	OSPEDALE CIVICO - CODOGNO	CODOGNO (LO)	Spoke			PST	387	10	14	15	2	0	0	0	0
Ospedale a gestione diretta	03008001	OSPEDALE ROSSI - CASALPUSTERLENGO	CASALPUSTERLENGO (LO)					145	73	84	0	0	0	0	0	0
Ospedale A Gestione Diretta	03008201	PRESIDIO OSPEDALIERO TRABATTONI RONZONI DI SEREGNO	Seregno MB					42	56	53	0	0	0	0	0	0
Ospedale A Gestione Diretta	03008301	OSPEDALE DELMATI - SANT'ANGELO LODIGIANO	Sant'angelo Dei Lombardi LO					158	173	188	0	0	0	0	0	0
Ospedale a gestione diretta	03008501	OSPEDALE UBOLDO - CERNUSCO SUL NAVIGLIO	CERNUSCO SUL NAVIGLIO (MI)	Spoke			PST	389	291	459	13	4	19	0	0	0
Ospedale A Gestione Diretta	03008502	OSPEDALE CROTTA OLTROCCHI - VAPRIO D'ADDA	Vaprio D'adda MI					1	0	0	0	0	0	0	0	0
Casa Di Cura Privata - Accreditata	03009601	CASA DI CURA DEL POLICLINICO - MILANO	Milano MI					72	31	49	0	0	0	0	0	0
Casa di cura privata accreditata	03009701	ISTITUTO CLINICO CITTA' STUDI - MILANO	MILANO (MI)	Spoke			CTZ	750	668	561	25	25	15	49	24	29
Casa di cura privata accreditata	03010001	CASA DI CURA IGEA - MILANO	MILANO (MI)					2	2	9	0	0	0	0	1	4
Casa Di Cura Privata - Accreditata	03010301	CASA DI CURA PALAZZOLO - FONDAZIONE DON GNOCCHI	Milano MI					386	213	258	0	0	0	0	0	0

TIPOLOGIA STRUTTURA	CODICE STRUTTURA A 8 CIFRE	DESCRIZIONE STRUTTURA	COMUNE / PROVINCIA	HUB / SPOKE	HUB DI RIFERIMENTO A 8 CIFRE	HUB DI RIFERIMENTO	CLASSIFICAZIONE (CTS/ CTZ/ PST)	Volume di ricoveri per patologie traumatiche e postumi di trauma (SDO) (N)			di cui ricoveri in T.I. e rianimazione (N)			di cui ricoveri in Neurochirurgia (N)		
								2019	2021	2022	2019	2021	2022	2019	2021	2022
Casa di cura privata accreditata	03010601	CASA DI CURA POLICLINICO - MONZA	MONZA (MB)					359	365	327	0	8	5	19	18	22
Casa di cura privata accreditata	03010701	ISTITUTI CLINICI ZUCCHI SPA-MONZA	MONZA (MB)					109	123	174	0	0	0	0	0	0
Casa Di Cura Privata - Accreditata	03010801	CASA DI CURA ZUCCHI - CARATE BRIANZA	Carate Brianza MB					151	71	25	0	0	0	0	0	0
Casa Di Cura Privata - Accreditata	03010901	CASA DI CURA VILLA BIANCA - LIMBIATE	Limbiate MB					81	37	72	0	0	0	0	0	0
Casa Di Cura Privata - Accreditata	03011001	CASA DI CURA S. GIOVANNI - MILANO	Milano MI					54	77	85	0	0	0	0	0	0
Casa di cura privata accreditata	03011201	IST.CLINICO S.AMBROGIO SPA-MILANO	MILANO (MI)	Spoke			PST	246	71	36	12	4	1	0	0	0
Casa di cura privata accreditata	03011601	CLINICA POLISPECIALISTICA SAN CARLO SRL	PADERNO DUGNANO (MI)	Spoke			PST	485	328	309	32	12	12	0	0	0
Casa di cura privata accreditata	03012101	CASA DI CURA S. PIO X - MILANO	MILANO (MI)					156	162	203	3	7	3	0	0	0
Casa Di Cura Privata - Accreditata	03012401	ISTITUTO STOMATOLOGICO ITALIANO - MILANO	Milano MI					3	4	6	0	0	0	0	0	0
Casa di cura privata accreditata	03012501	CASA DI CURA AMBROSIANA SPA CESANO BOSCONE	CESANO BOSCONE (MI)					251	231	158	0	0	0	0	0	0
Ospedale a gestione diretta	03013101	OSPEDALE DI TREVIGLIO E CARAVAGGIO	TREVIGLIO (BG)	Spoke	03090501	OSPEDALE PAPA GIOVANNI XXIII	CTZ	591	449	579	6	2	3	0	0	0
Ospedale a gestione diretta	03013201	OSPEDALE CIVILE - S.GIOVANNI BIANCO	SAN GIOVANNI BIANCO (BG)	Spoke	03090501	OSPEDALE PAPA GIOVANNI XXIII	PST	249	123	81	0	0	0	0	0	0
Ospedale a gestione diretta	03013301	OSPEDALE PESENTI FENAROLI - ALZANO LOMBARDO	ALZANO LOMBARDO (BG)	Spoke			PST	661	448	468	0	0	0	0	0	0
Ospedale A Gestione Diretta	03013601	OSPEDALE BRIOLINI - GAZZANIGA	Gazzaniga BG					105	74	66	0	0	0	0	0	0
Ospedale a gestione diretta	03013701	OSP.LE SS.CAPITANIO E GEROSA - LOVERE	LOVERE (BG)					297	264	251	0	0	0	0	0	0
Ospedale a gestione diretta	03013801	OSP.LE SS.TRINITA'-ROMANO DI LOMBARDIA	ROMANO DI LOMBARDIA (BG)	Spoke			PST	571	281	305	0	0	0	0	0	0
Ospedale a gestione diretta	03014001	OSPEDALE BOLOGNINI - SERIATE	SERIATE (BG)	Spoke	03090501	OSPEDALE PAPA GIOVANNI XXIII	CTZ	732	572	612	5	8	2	0	0	0
Casa di cura privata accreditata	03014301	CLINICHE GAVAZZENI SPA - BERGAMO	BERGAMO (BG)	Spoke			PST	728	810	744	25	14	18	0	0	0
Casa di cura privata accreditata	03014401	CASA DI CURA BEATO PALAZZOLO - BERGAMO	BERGAMO (BG)					58	46	22	0	0	0	0	0	0
Casa di cura privata accreditata	03014501	HUMANITAS CASTELLI - OSPEDALE DI BERGAMO	BERGAMO (BG)	Spoke	03090501	OSPEDALE PAPA GIOVANNI XXIII	CTZ	166	180	228	0	0	0	0	0	0
Casa di cura privata accreditata	03014601	CASA DI CURA S. FRANCESCO - BERGAMO	BERGAMO (BG)					133	140	110	0	0	0	0	0	0
Casa di cura privata accreditata	03014701	POLICLINICO SAN MARCO - OSIO SOTTO	OSIO SOTTO (BG)	Spoke			PST	732	696	586	8	8	9	0	0	0
Casa di cura privata accreditata	03014801	POLICLINICO SAN PIETRO - PONTE S. PIETRO	PONTE SAN PIETRO (BG)	Spoke			PST	903	716	1045	10	4	7	0	0	0
Casa Di Cura Privata - Accreditata	03014901	ISTITUTO CLINICO QUARENGHI SRL	San Pellegrino Terme BG					65	58	46	0	0	0	0	0	0
Ospedale a gestione diretta	03015401	PRESIDIO OSPEDALIERO DI CHIARI	CHIARI (BS)	Spoke	03090601	PRESIDIO OSPEDALIERO SPEDALI CIVILI BRESCIA	CTZ	734	675	780	5	8	11	0	0	0
Ospedale a gestione diretta	03015601	OSPEDALE DI DESENZANO	DESENZANO DEL GARDA (BS)	Spoke	03090601	PRESIDIO OSPEDALIERO SPEDALI CIVILI BRESCIA	PST	723	624	736	31	9	20	0	0	0
Ospedale a gestione diretta	03015701	OSPEDALE CIVILE LA MEMORIA DI GAVARDO	DESENZANO DEL GARDA (BS)	Spoke			PST	623	429	464	18	8	10	0	0	0
Ospedale A Gestione Diretta	03015801	OSPEDALE DI LENO	Leno BS					146	173	162	0	0	0	0	0	0
Ospedale a gestione diretta	03015901	PRESIDIO OSPEDALIERO DI MONTICHIARI	MONTICHIARI (BS)	Spoke			PST	467	669	716	0	0	0	0	0	0
Ospedale A Gestione Diretta	03016101	PRESIDIO OSPEDALIERO DI SALO'	Salo' BS					0	0	1	0	0	0	0	0	0
Ospedale a gestione diretta	03016201	PRESIDIO OSPEDALIERO GARDONE V.T.	GARDONE VAL TROMPIA (BS)	Spoke			PST	343	369	330	0	0	0	0	0	0
Ospedale a gestione diretta	03016301	PRESIDIO OSPEDALIERO DI ISEO	ISEO (BS)	Spoke			PST	302	219	266	0	0	0	0	0	0
Ospedale a gestione diretta	03016701	OSPEDALE DEI BAMBINI - BRESCIA	BRESCIA (BS)					920	626	617	12	10	12	0	0	0
Casa di cura privata accreditata	03017501	CASA DI CURA S. CAMILLO - BRESCIA	BRESCIA (BS)					99	68	79	0	0	0	0	0	0
Casa di cura privata accreditata	03017601	ISTITUTO CLINICO S. ANNA - BRESCIA	BRESCIA (BS)	Spoke			PST	997	899	1043	19	24	23	0	0	0
Casa Di Cura Privata - Accreditata	03017701	CASA DI CURA VILLA GEMMA - GARDONE RIVIERA	Gardone Riviera BS					3	4	6	0	0	0	0	0	0
Casa di cura privata accreditata	03017801	IST.CLIN. CITTA' DI BRESCIA - BRESCIA	BRESCIA (BS)	Spoke			PST	1011	1000	1161	20	12	12	0	0	0
Ospedale A Gestione Diretta	03018301	OSPEDALE VILLA DEI COLLI DI LONATO	Lonato BS					91			0			0		
Ospedale a gestione diretta	03018401	OSPEDALE DI MANERBIO	MANERBIO (BS)	Spoke	03090601	PRESIDIO OSPEDALIERO SPEDALI CIVILI BRESCIA	PST	632	660	689	13	10	5	0	0	0
Ospedale A Gestione Diretta	03019001	OSPEDALE CARLO MIRA-CASORATE PRIMO	Casorate Primo PV					17	8	2	0	0	0	0	0	0
Ospedale A Gestione Diretta	03019101	OSPEDALE S.MARTINO - MEDE	Mede PV					109	90	89	0	0	0	0	0	0
Ospedale a gestione diretta	03019201	OSPEDALE SS.ANNUNZIATA - VARZI	VARZI (PV)					17	9	10	0	0	0	0	0	0
Ospedale a gestione diretta	03019301	OSPEDALE CIVILE - VIGEVANO	VIGEVANO (PV)	Spoke			PST	845	528	581	14	9	6	0	0	0
Ospedale a gestione diretta	03019401	OSPEDALE CIVILE - VOGHERA	VOGHERA (PV)	Spoke			PST	898	538	573	25	7	11	0	0	0
Casa Di Cura Privata - Accreditata	03019701	CASA DI CURA VILLA ESPERIA	Godiasco PV					4	54	27	0	0	0	0	0	0
Casa di cura privata accreditata	03019801	ISTITUTO CLINICO BEATO MATTEO	VIGEVANO (PV)	Spoke			PST	287	195	245	45	18	21	0	0	0
Casa di cura privata accreditata	03020101	CASA DI CURA CITTADELLA SOCIALE	PIEVE DEL CAIRO (PV)					77	61	51	0	0	0	0	0	0
Casa di cura privata accreditata	03020201	IST.DI CURA CITTA' DI PAVIA	PAVIA (PV)					77	94	81	0	0	0	0	0	0
Ospedale a gestione diretta	03020301	OSPEDALE ASILO VITTORIA - MORTARA	MORTARA (PV)					151	139	129	0	0	0	0	0	0

TIPOLOGIA STRUTTURA	CODICE STRUTTURA A 8 CIFRE	DESCRIZIONE STRUTTURA	COMUNE / PROVINCIA	HUB / SPOKE	HUB DI RIFERIMENTO A 8 CIFRE	HUB DI RIFERIMENTO	CLASSIFICAZIONE (CTS/ CTZ/ PST)	Volume di ricoveri per patologie traumatiche e postumi di trauma (SDO) (N)			di cui ricoveri in T.I. e rianimazione (N)			di cui ricoveri in Neurochirurgia (N)		
								2019	2021	2022	2019	2021	2022	2019	2021	2022
Ospedale a gestione diretta	03020901	OSPEDALE MAGGIORE - CREMA	CREMA (CR)	Spoke			CTZ	849	625	733	5	5	2	0	0	0
Ospedale A Gestione Diretta	03021501	OSPEDALE S. MARTA - RIVOLTA D'ADDA	Rivolta D'adda CR					9	3	5	0	0	0	0	0	0
Casa Di Cura Privata - Accreditata	03021701	CASA DI CURA ANCELLE DELLA CARITA' - CREMONA	Cremona CR					64	85	140	0	0	0	0	0	0
Casa di cura privata accreditata	03021801	CASA DI CURA S. CAMILLO - CREMONA	CREMONA (CR)					84	48	67	0	0	0	0	0	0
Casa di cura privata accreditata	03021901	CASA DI CURA FIGLIE DI S.CAMILLO	CREMONA (CR)					77	117	144	0	0	0	0	0	0
Ospedale a gestione diretta	03022701	PRESIDIO OSPEDALIERO - ASOLA	ASOLA (MN)	Spoke			PST	139	82	116	0	0	0	0	0	0
Ospedale A Gestione Diretta	03022702	PRESIDIO RIABILITATIVO MULTIFUNZIONALE DON PRIMO MAZZOLARI - BOZZOLO	Bozzolo MN					95	51	65	0	0	0	0	0	0
Ospedale a gestione diretta	03023901	OSP.CIVILE DESTRA SECCHIA-PIEVE CORIANO	BORGO MANTOVANO (MN)	Spoke	03090601	PRESIDIO OSPEDALIERO SPEDALI CIVILI BRESCIA	PST	434	425	393	23	23	10	0	0	0
Casa di cura privata accreditata	03025901	CASA DI CURA S. CLEMENTE - MANTOVA	MANTOVA (MN)					140	127	138	0	0	0	0	0	0
Ospedale a gestione diretta	03027301	PRESIDIO OSPEDALIERO OGLIO PO - CASALMAGGIORE	CASALMAGGIORE (CR)	Spoke	03090601	PRESIDIO OSPEDALIERO SPEDALI CIVILI BRESCIA	PST	454	516	518	15	11	12	0	0	0
Ospedale a gestione diretta	03027401	OSPEDALE VALCAMONICA - ESINE	ESINE (BS)	Spoke	03090601	PRESIDIO OSPEDALIERO SPEDALI CIVILI BRESCIA	PST	822	809	891	18	7	16	0	0	0
Ospedale a gestione diretta	03027402	OSPEDALE VALCAMONICA - EDOLO	EDOLO (BS)					209	122	128	0	0	0	0	0	0
Casa di cura privata accreditata	03027501	ISTITUTO CLINICO S. ROCCO S.P.A. - OME	OME (BS)	Spoke			PST	349	372	421	13	3	12	0	0	0
Ospedale a gestione diretta	03028101	OSPEDALE DI LEGNANO E CUGGIONO-LEGNANO	LEGNANO (MI)	Spoke	03090101 03090901		CTZ	1709	1285	1250	61	31	39	122	62	95
Ospedale a gestione diretta	03028102	OSPEDALE DI CUGGIONO	CUGGIONO (MI)					157	29	147	0	0	0	0	0	0
Ospedale a gestione diretta	03028201	PRESIDIO OSPEDALIERO DEL VERBANO	CITTIGLIO (VA)	Spoke	03090101	OSPEDALE DI CIRCOLO E FONDAZIONE MACCHI	PST	309	385	460	0	0	0	0	0	0
Ospedale a gestione diretta	03028202	OSPEDALE LUINI CONFALONIERI - LUINO	LUINO (VA)	Spoke	03090101	OSPEDALE DI CIRCOLO E FONDAZIONE MACCHI	PST	423	335	358	0	0	0	0	0	0
Ospedale A Gestione Diretta	03028301	OSPEDALE G. CASATI - PASSIRANA RHO	Rho MI					92	117	27	0	0	0	0	0	0
Ospedale Classificato O Assimilato Ai Sensi Dell'art.1 Ultimo Comma Della Legge 132/1968	03028401	CENTRO DI RIABILITAZIONE VILLA BERETTA - COSTA MASNAGA	Costa Masnaga LC					12	13	17	0	0	0	0	0	0
Casa Di Cura Privata - Accreditata	03029401	CASA DI CURA DOMUS SALUTIS - BRESCIA	Brescia BS					233	197	162	0	0	0	0	0	0
Casa di cura privata accreditata	03029501	FONDAZIONE POLIAMBULANZA - BRESCIA	BRESCIA (BS)	Spoke	03090601	PRESIDIO OSPEDALIERO SPEDALI CIVILI BRESCIA	CTZ	1601	1536	1614	44	28	29	110	123	135
Casa Di Cura Privata - Accreditata	03034701	CASA DI CURA VILLA S. GIUSEPPE - ANZANO DEL PARCO	Anzano Del Parco CO					357	255	224	0	0	0	0	0	0
Casa Di Cura Privata - Accreditata	03034801	CASA DI CURA VILLA BARBARANO - SALO'	Salo' BS					292	220	254	0	0	0	0	0	0
Casa Di Cura Privata - Accreditata	03035001	OSPEDALE S. ISIDORO - TRESCORE BALNEARIO	Trescore Balneario BG					97	104	113	0	0	0	0	0	0
Casa Di Cura Privata - Accreditata	03035201	POLO GERIATRICO RIABILITATIVO - CINISELLO	Cinisello Balsamo MI					461	243	318	0	0	0	0	0	0
Casa Di Cura Privata - Accreditata	03035301	OSPEDALE CIVILE DI VOLTA MANTOVANA	Volta Mantovana MN					170	138	118	0	0	0	0	0	0
Casa Di Cura Privata - Accreditata	03035401	NEPHROCARE S.P.A. - SERIATE	Seriate BG					0	1	2	0	0	0	0	0	0
Casa di cura privata accreditata	03035501	OSPEDALE DI SUZZARA S.P.A.	SUZZARA (MN)					671	477	459	0	0	0	0	0	0
Casa Di Cura Privata - Accreditata	03035601	ISTITUTO CLINICO HABILITA - CISERANO	Ciserano BG					71	62	62	0	0	0	0	0	0
Casa di cura privata accreditata	03035701	OSP. SAN PELLEGRINO - CASTIGLIONE DELLE STIVIERE	CASTIGLIONE DELLE STIVIERE (MN)	Spoke			PST	606	532	525	17	29	22	0	0	0
Casa Di Cura Privata - Accreditata	03035901	FONDAZIONE EUROPEA DI RICERCA BIOMEDICA	Cernusco Sul Naviglio MI					130	243	95	0	0	0	0	0	0
Casa Di Cura Privata - Accreditata	03036001	FONDAZIONE EUROPEA DI RICERCA BIOMEDICA (FERB) - ONLUS CENTRO ALZHEIMER - GAZZANIGA	Gazzaniga BG					0	0	0	0	0	0	0	0	0
Casa Di Cura Privata - Accreditata	03036201	RESIDENZA ANNI AZZURRI - REZZATO	Rezzato BS					24	2	0	0	0	0	0	0	0
Casa Di Cura Privata - Accreditata	03036301	RESIDENZA ANNI AZZURRI MIRASOLE - OPERA	Opera MI					0	0	0	0	0	0	0	0	0
Casa Di Cura Privata - Accreditata	03036401	FONDAZIONE GAETANO E PIERA BORGHI - BREBBIA	Brebbia VA					388	179	229	0	0	0	0	0	0
Ospedale classificato o assimilato	03036701	OSPEDALE S. GIUSEPPE - MILANO	MILANO (MI)					496	406	470	2	3	1	0	0	0
Casa Di Cura Privata - Accreditata	03036801	CENTRO RIABILITAZIONE E. SPALENZA - FONDAZIONE DON GNOCCHI	Rovato BS					164	126	217	0	0	0	0	0	0
Casa Di Cura Privata - Accreditata	03036901	CENTRO MEDICO RICHIEDEI - PALAZZOLO PALAZZOLO SULL' OGLIO	Palazzolo Sull'oglio BS					1	2	3	0	0	0	0	0	0
Casa Di Cura Privata - Accreditata	03037801	CENTRO CLINICO NEMO - FONDAZIONE SERENA - MILANO	Milano MI					0	0	0	0	0	0	0	0	0
Casa Di Cura Privata - Accreditata	03037901	HABILITA ISTITUTO CLINICO - OSPEDALE DI SARNICO	Sarnico BG					285	139	158	0	0	0	0	0	0
Casa di cura privata accreditata	03038101	FOND. MB PER IL BAMBINO E LA SUA MAMMA	MONZA (MB)					29	20	33	0	0	0	0	0	0
Ospedale a gestione diretta	03038201	OSPEDALE M. O. ANTONIO LOCATELLI-PIARIO	SERIATE (BG)	Spoke	03090501	OSPEDALE PAPA GIOVANNI XXIII	PST	374	281	354	0	0	0	0	0	0
Ospedale a gestione diretta	03038301	NUOVO OSPEDALE DI BRONI E STRADELLA	STRADELLA (PV)					408	263	191	0	0	0	0	0	0
Casa Di Cura Privata - Accreditata	03039701	CASA DI CURA LE TERRAZZE - CUNARDO	Cunardo VA					145	164	213	0	0	0	0	0	0
Casa Di Cura Privata - Accreditata	03040801	CENTRO CLINICO NEMO	Gussago BS						0	0		0	0		0	0
Casa Di Cura Privata - Accreditata	03041701	ISTITUTI CLINICI SCIENTIFICI MAUGERI - LISSONE	Lissone MB							59			0			0
Ospedale A Gestione Diretta	03070401	ASST SPECIALISTICO ORTPEDICO TRAUMATOLOGICO GAETANO PINI/CTO	Milano MI													
Ospedale a gestione diretta	03090101	OSPEDALE DI CIRCOLO E FONDAZIONE MACCHI	VARESE (VA)	Hub	03090101	OSPEDALE DI CIRCOLO E FONDAZIONE MACCHI	CTS	1947	1513	1606	86	105	75	91	39	55
Ospedale a gestione diretta	03090102	OSPEDALE F. DEL PONTE - VARESE	VARESE (VA)					119	154	214	0	1	3	0	0	0
Ospedale A Gestione Diretta	03090103	OSPEDALE DI CUASSO - CUASSO AL MONTE	Cuasso Al Monte VA					26			0			0		

TIPOLOGIA STRUTTURA	CODICE STRUTTURA A 8 CIFRE	DESCRIZIONE STRUTTURA	COMUNE / PROVINCIA	HUB / SPOKE	HUB DI RIFERIMENTO A 8 CIFRE	HUB DI RIFERIMENTO	CLASSIFICAZIONE (CTS/ CTZ/ PST)	Volume di ricoveri per patologie traumatiche e postumi di trauma (SDO) (N)			di cui ricoveri in T.I. e rianimazione (N)			di cui ricoveri in Neurochirurgia (N)		
								2019	2021	2022	2019	2021	2022	2019	2021	2022
Ospedale a gestione diretta	03090201	OSPEDALE S. ANNA - COMO	SAN FERMO DELLA BATTAGLIA (CO)	Spoke	03090101	OSPEDALE DI CIRCOLO E FONDAZIONE MACCHI	CTZ	1622	1235	1448	43	42	40	135	70	84
Ospedale a gestione diretta	03090301	OSPEDALE DI CIRCOLO A. MANZONI - LECCO	LECCO (LC)	Spoke	03090901	OSPEDALE S.GERARDO - MONZA	CTZ	1366	1155	1152	33	35	26	137	124	120
Ospedale a gestione diretta	03090401	OSPEDALE MORELLI - SONDALO	SONDRIO (SO)	Spoke	03090501	OSPEDALE PAPA GIOVANNI XXIII	CTZ	1066	400	750	24	11	23	246	62	150
Ospedale a gestione diretta	03090501	OSPEDALE PAPA GIOVANNI XXIII	BERGAMO (BG)	Hub	03090501	OSPEDALE PAPA GIOVANNI XXIII	CTS	1833	1881	1822	108	102	92	151	122	114
Ospedale a gestione diretta	03090601	PRESIDIO OSPEDALIERO SPEDALI CIVILI BRESCIA	BRESCIA (BS)	Hub	03090601	PRESIDIO OSPEDALIERO SPEDALI CIVILI BRESCIA	CTS	2531	1755	1737	119	139	135	285	221	261
Ospedale a gestione diretta	03090701	OSPEDALE C. POMA - MANTOVA	MANTOVA (MN)	Spoke	03090601	PRESIDIO OSPEDALIERO SPEDALI CIVILI BRESCIA	CTZ	1092	838	1041	30	24	13	0	0	0
Ospedale a gestione diretta	03090801	ISTITUTI OSPITALIERI - CREMONA	CREMONA (CR)	Spoke	03090601	PRESIDIO OSPEDALIERO SPEDALI CIVILI BRESCIA	CTZ	1446	1137	1259	46	27	38	139	140	146
Ospedale a gestione diretta	03090901	OSPEDALE S.GERARDO - MONZA	MONZA (MB)	Hub	03090901	OSPEDALE S.GERARDO - MONZA	CTS	1806	1590	1703	102	87	110	165	175	149
Ospedale a gestione diretta	03091001	OSPEDALE FATEBENEFRATELLI E OFTALMICO	MILANO (MI)	Spoke			CTZ	641	386	461	8	9	17	35	38	35
Ospedale a gestione diretta	03091101	ISTITUTO ORTOPEDICO GAETANO PINI - MILANO	MILANO (MI)	Spoke			PST		3567			0			0	
Ospedale a gestione diretta	03091201	P.O. CENTRO TRAUMATOLOGICO ORTOPEDICO	MILANO (MI)	Spoke			PST	1196	1291	1492	0	0	0	0	0	0
Ospedale a gestione diretta	03091301	OSPEDALE CA' GRANDA-NIGUARDA - MILANO	MILANO (MI)	Hub			CTS	1689	1608	1694	200	151	193	110	120	96
Ospedale a gestione diretta	03091401	OSPEDALE S. PAOLO - MILANO	MILANO (MI)	Spoke			CTZ	1029	795	933	10	5	7	0	0	0
Ospedale a gestione diretta	03091501	OSPEDALE S. CARLO BORROMEO - MILANO	MILANO (MI)	Spoke			CTZ	1200	769	902	37	30	38	57	28	53
Ospedale a gestione diretta	03091601	OSPEDALE L. SACCO - MILANO	MILANO (MI)	Spoke			CTZ	627	239	416	12	0	5	0	0	0
Istituto Di Ricovero E Cura A Carattere Scientifico - Pubblico	03092001	ISTITUTO NAZIONALE RIPOSO E CURA PER ANZIANI (I.N.R.C.A) - PRESIDIO DI CASATENOVO	Casatenovo LC					0	0	0	0	0	0	0	0	0
IRCCS fondazione pubblica	03092201	FOND. IRCCS "ISTIT.NAZ.LE TUMORI" MILANO	MILANO (MI)					0	1	2	0	0	0	0	0	0
IRCCS fondazione pubblica	03092301	FOND.IRCCS IST.NAZ.NEUROLOGICO C.BESTA	MILANO (MI)					1	2	4	0	1	0	0	1	3
IRCCS fondazione pubblica	03092401	POLICLINICO S. MATTEO - PAVIA	PAVIA (PV)	Hub			CTS	2260	2159	2190	113	130	152	129	144	113
IRCCS fondazione	03092501	PRESIDIO OSP. MAGGIORE POLICLINICO	MILANO (MI)	Spoke			CTZ	1267	999	1113	53	40	39	150	88	71
Istituto Di Ricovero E Cura A Carattere Scientifico - Privato	03093001	IRCCS CENTRO MEDICO TRADATE	Tradate VA					67	110	110	0	0	0	0	0	0
Istituto Di Ricovero E Cura A Carattere Scientifico - Privato	03093101	ISTITUTO SCIENTIFICO MEDEA - BOSISIO PARINI	Bosisio Parini LC					13	2	11	0	0	0	0	0	0
Istituto Di Ricovero E Cura A Carattere Scientifico - Privato	03093201	IRCCS CENTRO MEDICO DI LUMEZZANE	Lumezzane BS					149	112	162	0	0	0	0	0	0
Istituto Di Ricovero E Cura A Carattere Scientifico - Privato	03093301	IRCCS CENTRO MEDICO DI CASTEL GOFFREDO	Castel Goffredo MN					282	172	254	0	0	0	0	0	0
IRCCS privato	03093401	CENTRO CARDIOLOGICO "FOND. MONZINO"	MILANO (MI)					1	0	0	0	0	0	0	0	0
IRCCS privato	03093501	IRCCS S. RAFFAELE - MILANO	MILANO (MI)	Spoke			CTZ	1142	753	829	22	10	24	83	53	76
IRCCS privato	03093601	IST.AUXOLOGICO ITALIANO - MILANO	MILANO (MI)					73	43	43	0	0	0	0	0	0
Istituto Di Ricovero E Cura A Carattere Scientifico - Privato	03093602	ISTITUTO AUXOLOGICO ITALIANO - ISTITUTO SAN MICHELE - MILANO	Milano MI					1	0	0	0	0	0	0	0	0
IRCCS privato	03093603	IRCCS OSPEDALE CAPITANIO	MILANO (MI)					188	173	221	0	0	0	0	0	0
Istituto Di Ricovero E Cura A Carattere Scientifico - Privato	03093701	IRCCS SANTA MARIA NASCENTE - FONDAZIONE DON CARLO GNOCCHI - MILANO	Milano MI					93	98	98	0	0	0	0	0	0
IRCCS privato	03093801	IRCCS CENTRO MEDICO DI PAVIA	PAVIA (PV)					122	117	134	0	0	0	0	0	0
Istituto Di Ricovero E Cura A Carattere Scientifico - Privato	03093901	FONDAZIONE ISTITUTO NEUROLOGICO CASIMIRO MONDINO - PAVIA	Pavia PV					19	10	6	0	0	0	0	0	0
Istituto Di Ricovero E Cura A Carattere Scientifico - Privato	03094001	IRCCS CENTRO MEDICO MONTESCANO	Montescano PV					232	138	115	0	0	0	0	0	0
IRCCS privato	03094101	ISTITUTO EUROPEO DI ONCOLOGIA-MILANO	MILANO (MI)					0	2	3	0	1	1	0	0	0
Istituto Di Ricovero E Cura A Carattere Scientifico - Privato	03094201	IRCCS SAN GIOVANNI DI DIO - FATEBENEFRATELLI - BRESCIA	Brescia BS					0	0	0	0	0	0	0	0	0
IRCCS privato	03094301	IST. CLIN. HUMANITAS - ROZZANO	ROZZANO (MI)	Spoke			CTZ	1449	1307	1496	37	25	24	50	67	54
Istituto Di Ricovero E Cura A Carattere Scientifico - Privato	03094501	IRCCS ISTITUTO SCIENTIFICO DI PAVIA	Pavia PV					17			0			0		
IRCCS privato	03094601	ISTITUTO ORTOPEDICO GALEAZZI SPA - MILANO	MILANO (MI)	Spoke			PST	1349	2592	1956	77	32	24	3	2	5
Istituto Di Ricovero E Cura A Carattere Scientifico - Privato	03094602	ISTITUTO CLINICO SAN SIRO SPA - MILANO	Milano MI						39	42		0	0		0	0
IRCCS privato	03094701	I.R.C.C.S. POLICLINICO SAN DONATO	SAN DONATO MILANESE (MI)	Spoke			CTZ	544	490	385	22	6	3	0	0	0
IRCCS privato	03094801	IRCCS MULTIMEDICA - MILANO	SESTO SAN GIOVANNI (MI)					698	475	819	14	4	12	0	0	0
Istituto Di Ricovero E Cura A Carattere Scientifico - Privato	03094901	IRCCS ISTITUTO SCIENTIFICO DI RIABILITAZIONE	Milano MI					2	2	3	0	0	0	0	0	0
IRCCS privato	03095001	SAN RAFFAELE TURRO	MILANO (MI)					38	16	16	0	0	0	0	0	0

7. Indicatori Rete Emergenza - Urgenza

7.1. Accessi alla rete per colore triage

Area Territoriale	Nr. accessi con codice BIANCO	Nr. accessi con codice VERDE	Nr. accessi con codice GIALLO	Nr. accessi con codice ROSSO
Ats Della Citta' Metropolitana Di Milano	105.128	736.763	169.168	13.889
Ats Dell'insubria	25.232	201.960	138.712	6.853
Ats Della Montagna	8.387	68.493	18.702	3.572
Ats Della Brianza	27.999	186.314	86.001	5.675
Ats Di Bergamo	9.779	224.045	70.933	6.603
Ats Di Brescia	30.836	315.470	95.867	8.287
Ats Della Val Padana	22.528	148.778	44.865	2.285
Ats Di Pavia	12.258	90.749	53.295	2.410
LOMBARDIA	**242.147**	**1.972.572**	**677.543**	**49.574**

7.2. Proporzione di accessi con triage medico bianco seguiti dal ricovero del paziente

Area Territoriale	Nr. accessi con triage medico bianco	Nr. accessi con triage medico bianco seguiti da ricovero del paziente	% accessi con triage medico bianco seguiti da ricovero del paziente
Ats Della Citta' Metropolitana Di Milano	114.461	217	0,19%
Ats Dell'insubria	26.692	24	0,09%
Ats Della Montagna	8.014	9	0,11%
Ats Della Brianza	39.351	374	0,95%
Ats Di Bergamo	28.438	12	0,04%
Ats Di Brescia	34.100	28	0,08%
Ats Della Val Padana	18.761	43	0,23%
Ats Di Pavia	12.212	18	0,15%
LOMBARDIA	**282.029**	**725**	**0,26%**

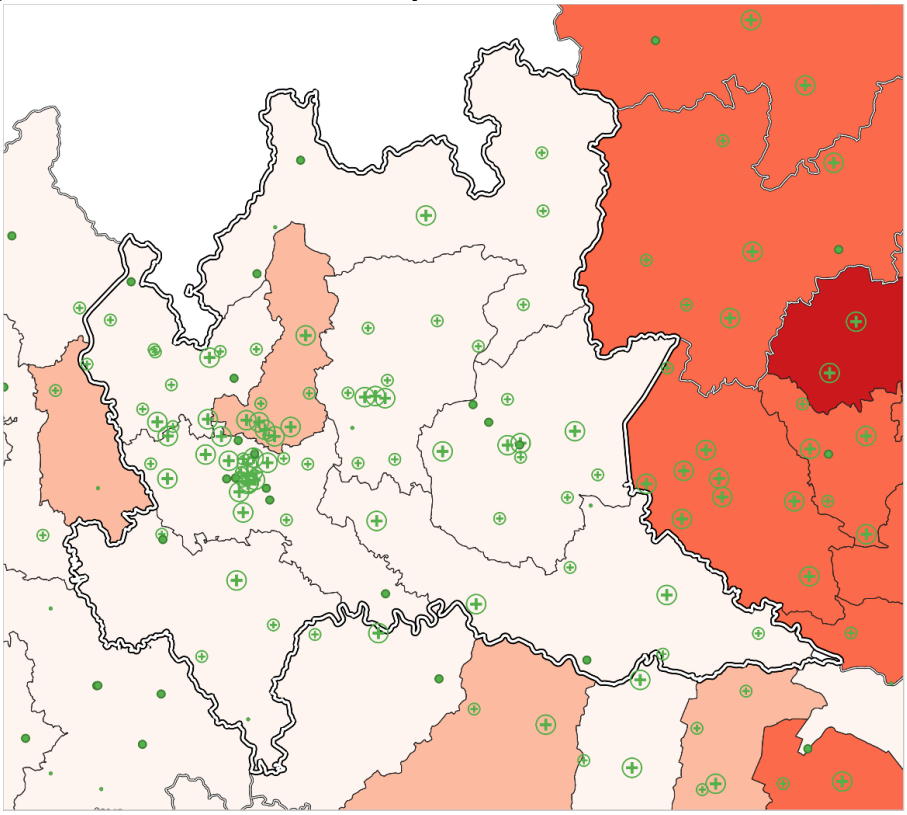
Lombardia
Ricoveri codici bianchi (%)
0 - 0,5
0,5 - 1,5
1,5 - 4,5
4,5 - 12
>12
Codici bianchi (volume)
1 - 250
250 - 750
750 - 3000
>3000

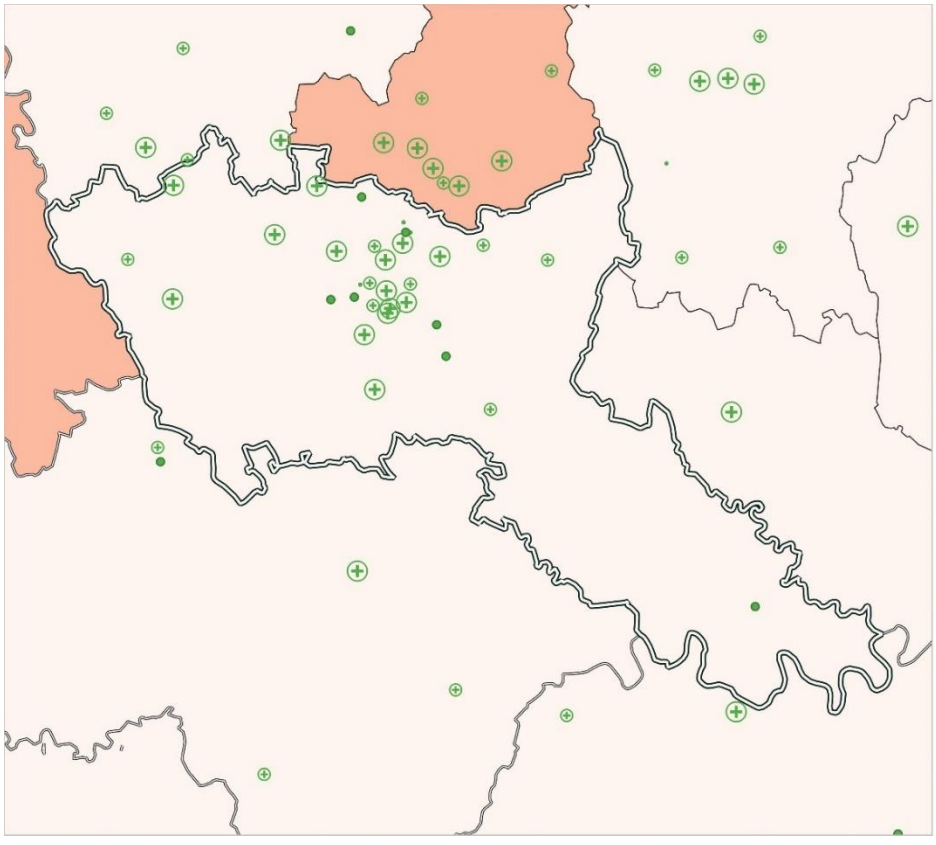
Area Metropolitana di Milano
Ricoveri codici bianchi (%)
0 - 0,5
0,5 - 1,5
1,5 - 4,5
4,5 - 12
>12
Codici bianchi (volume)
1 - 250
250 - 750
750 - 3000
>3000

STRUTTURA	ASL	CODICI BIANCHI (nr. accessi)
OSPEDALE DI CIRCOLO - BUSTO ARSIZIO	Ats Dell'insubria	3.137
OSP. S. ANTONIO ABATE - GALLARATE	Ats Dell'insubria	1.163
OSP. GENERALE PROVINCIALE - SARONNO	Ats Dell'insubria	3.042
OSPEDALE GALMARINI - TRADATE	Ats Dell'insubria	2.426
OSPEDALE CARLO ONDOLI - ANGERA	Ats Dell'insubria	1.030
CASA DI CURA MATER DOMINI - CASTELLANZA	Ats Dell'insubria	1.170
OSPEDALE S. ANTONIO ABATE - CANTU'	Ats Dell'insubria	716
OSPEDALE DI CIRCOLO S.L.MANDIC-MERATE	Ats Della Brianza	2.629
OSPEDALE ERBA- RENALDI - MENAGGIO	Ats Dell'insubria	350
OSP.SACRA FAMIGLIA - F.B.F. - ERBA	Ats Dell'insubria	1.925
OSPEDALE VALDUCE	Ats Dell'insubria	1.224
OSP. MORIGGIA PELASCINI - GRAVEDONA	Ats Della Montagna	204
OSPEDALE SONDRIO	Ats Della Montagna	3.083
OSPEDALE DI CHIAVENNA	Ats Della Montagna	318
CASA DI CURA P.O. CITTA' DI SESTO S. GIOVANNI	Ats Della Citta' Metropolitana Di Milano	47
PRESIDIO OSPEDALIERO V. BUZZI - MILANO	Ats Della Citta' Metropolitana Di Milano	1.165
OSPEDALE M. MELLONI - MILANO	Ats Della Citta' Metropolitana Di Milano	7.247
OSPEDALE BASSINI - CINISELLO BALSAMO	Ats Della Citta' Metropolitana Di Milano	55
OSPEDALE G.SALVINI-GARBAGNATE MILANESE	Ats Della Citta' Metropolitana Di Milano	7.905
OSPEDALE MAGGIORE DI LODI	Ats Della Citta' Metropolitana Di Milano	6.668
PRESIDIO OSPEDALIERO DI DESIO	Ats Della Brianza	7.371
PRESIDIO OSPEDALIERO DI CARATE	Ats Della Brianza	1.868
OSPEDALE S. MARIA DELLE STELLE MELZO	Ats Della Citta' Metropolitana Di Milano	2.734
OSPEDALE DI VIZZOLO PREDABISSI	Ats Della Citta' Metropolitana Di Milano	979
OSPEDALE DI CIRCOLO - RHO	Ats Della Citta' Metropolitana Di Milano	5.594
OSPEDALE G. FORNAROLI MAGENTA	Ats Della Citta' Metropolitana Di Milano	6.496
PRESIDIO OSPEDALIERO DI VIMERCATE	Ats Della Brianza	7.165
OSPEDALE CIVICO - CODOGNO	Ats Della Citta' Metropolitana Di Milano	551
OSPEDALE UBOLDO - CERNUSCO SUL NAVIGLIO	Ats Della Citta' Metropolitana Di Milano	1.134
ISTITUTO CLINICO CITTA' STUDI - MILANO	Ats Della Citta' Metropolitana Di Milano	1.436
CASA DI CURA POLICLINICO - MONZA	Ats Della Brianza	5.928
ISTITUTI CLINICI ZUCCHI SPA-MONZA	Ats Della Brianza	919
IST.CLINICO S.AMBROGIO SPA-MILANO	Ats Della Citta' Metropolitana Di Milano	113
CLINICA POLISPECIALISTICA SAN CARLO SRL	Ats Della Citta' Metropolitana Di Milano	689
OSPEDALE DI TREVIGLIO E CARAVAGGIO	Ats Di Bergamo	2.830
OSPEDALE CIVILE - S.GIOVANNI BIANCO	Ats Di Bergamo	1.099
OSPEDALE PESENTI FENAROLI - ALZANO LOMBARDO	Ats Di Bergamo	1.670
OSP.LE SS.CAPITANIO E GEROSA - LOVERE	Ats Di Bergamo	1.401
OSP.LE SS.TRINITA'-ROMANO DI LOMBARDIA	Ats Di Bergamo	2.496
OSPEDALE BOLOGNINI - SERIATE	Ats Di Bergamo	4.489
CLINICHE GAVAZZENI SPA - BERGAMO	Ats Di Bergamo	5.814
POLICLINICO SAN MARCO - OSIO SOTTO	Ats Di Bergamo	226
POLICLINICO SAN PIETRO - PONTE S. PIETRO	Ats Di Bergamo	1.364
PRESIDIO OSPEDALIERO DI CHIARI	Ats Di Brescia	5.892
OSPEDALE DI DESENZANO	Ats Di Brescia	2.238
OSPEDALE CIVILE LA MEMORIA DI GAVARDO	Ats Di Brescia	3.029
PRESIDIO OSPEDALIERO DI MONTICHIARI	Ats Di Brescia	893
PRESIDIO OSPEDALIERO GARDONE V.T.	Ats Di Brescia	1.576
PRESIDIO OSPEDALIERO DI ISEO	Ats Di Brescia	535
OSPEDALE DEI BAMBINI - BRESCIA	Ats Di Brescia	6.016
ISTITUTO CLINICO S. ANNA - BRESCIA	Ats Di Brescia	3.080

STRUTTURA	ASL	CODICI BIANCHI (nr. accessi)
IST.CLIN. CITTA' DI BRESCIA - BRESCIA	Ats Di Brescia	297
OSPEDALE DI MANERBIO	Ats Di Brescia	2.358
OSPEDALE SS.ANNUNZIATA - VARZI	Ats Di Pavia	165
OSPEDALE CIVILE - VIGEVANO	Ats Di Pavia	2.440
OSPEDALE CIVILE - VOGHERA	Ats Di Pavia	2.072
ISTITUTO CLINICO BEATO MATTEO	Ats Di Pavia	583
OSPEDALE MAGGIORE - CREMA	Ats Della Val Padana	5.929
PRESIDIO OSPEDALIERO - ASOLA	Ats Della Val Padana	1.235
OSP.CIVILE DESTRA SECCHIA-PIEVE CORIANO	Ats Della Val Padana	1.603
PRESIDIO OSPEDALIERO OGLIO PO - CASALMAGGIORE	Ats Della Val Padana	615
OSPEDALE VALCAMONICA - ESINE	Ats Della Montagna	2.275
OSPEDALE VALCAMONICA - EDOLO	Ats Della Montagna	1.168
ISTITUTO CLINICO S. ROCCO S.P.A. - OME	Ats Di Brescia	433
OSPEDALE DI LEGNANO E CUGGIONO-LEGNANO	Ats Della Citta' Metropolitana Di Milano	4.089
OSPEDALE DI CUGGIONO	Ats Della Citta' Metropolitana Di Milano	976
PRESIDIO OSPEDALIERO DEL VERBANO	Ats Dell'insubria	2.429
OSPEDALE LUINI CONFALONIERI - LUINO	Ats Dell'insubria	370
FONDAZIONE POLIAMBULANZA - BRESCIA	Ats Di Brescia	2.938
OSPEDALE DI SUZZARA S.P.A.	Ats Della Val Padana	2.058
OSP. SAN PELLEGRINO - CASTIGLIONE DELLE STIVIERE	Ats Della Val Padana	165
OSPEDALE S. GIUSEPPE - MILANO	Ats Della Citta' Metropolitana Di Milano	821
OSPEDALE M. O. ANTONIO LOCATELLI-PIARIO	Ats Di Bergamo	1.502
NUOVO OSPEDALE DI BRONI E STRADELLA	Ats Di Pavia	1.498
OSPEDALE DI CIRCOLO E FONDAZIONE MACCHI	Ats Dell'insubria	1.312
OSPEDALE F. DEL PONTE - VARESE	Ats Dell'insubria	2.411
OSPEDALE S. ANNA - COMO	Ats Dell'insubria	3.987
OSPEDALE DI CIRCOLO A. MANZONI - LECCO	Ats Della Brianza	4.013
OSPEDALE MORELLI - SONDALO	Ats Della Montagna	966
OSPEDALE PAPA GIOVANNI XXIII	Ats Di Bergamo	5.547
PRESIDIO OSPEDALIERO SPEDALI CIVILI BRESCIA	Ats Di Brescia	4.815
OSPEDALE C. POMA - MANTOVA	Ats Della Val Padana	3.970
ISTITUTI OSPITALIERI - CREMONA	Ats Della Val Padana	3.186
OSPEDALE S.GERARDO - MONZA	Ats Della Brianza	9.458
OSPEDALE FATEBENEFRATELLI E OFTALMICO	Ats Della Citta' Metropolitana Di Milano	14.097
ISTITUTO ORTOPEDICO GAETANO PINI - MILANO	Ats Della Citta' Metropolitana Di Milano	3.797
P.O. CENTRO TRAUMATOLOGICO ORTOPEDICO	Ats Della Citta' Metropolitana Di Milano	3.981
OSPEDALE CA' GRANDA-NIGUARDA - MILANO	Ats Della Citta' Metropolitana Di Milano	13.957
OSPEDALE S. PAOLO - MILANO	Ats Della Citta' Metropolitana Di Milano	4.200
OSPEDALE S. CARLO BORROMEO - MILANO	Ats Della Citta' Metropolitana Di Milano	410
OSPEDALE L. SACCO - MILANO	Ats Della Citta' Metropolitana Di Milano	5.333
POLICLINICO S. MATTEO - PAVIA	Ats Di Pavia	5.454
PRESIDIO OSP. MAGGIORE POLICLINICO	Ats Della Citta' Metropolitana Di Milano	7.742
CENTRO CARDIOLOGICO "FOND. MONZINO"	Ats Della Citta' Metropolitana Di Milano	284
IRCCS S. RAFFAELE - MILANO	Ats Della Citta' Metropolitana Di Milano	4.747
IST.AUXOLOGICO ITALIANO - MILANO	Ats Della Citta' Metropolitana Di Milano	258
IST. CLIN. HUMANITAS - ROZZANO	Ats Della Citta' Metropolitana Di Milano	3.532
ISTITUTO ORTOPEDICO GALEAZZI SPA - MILANO	Ats Della Citta' Metropolitana Di Milano	2.255
I.R.C.C.S. POLICLINICO SAN DONATO	Ats Della Citta' Metropolitana Di Milano	665
IRCCS MULTIMEDICA - MILANO	Ats Della Citta' Metropolitana Di Milano	504

7.3. Proporzione di accessi con triage medico verde seguiti dal ricovero del paziente

Area Territoriale	Nr. accessi con triage medico verde	Nr. accessi con triage medico verde seguiti da ricovero del paziente	% accessi con triage medico verde seguiti da ricovero del paziente
Ats Della Citta' Metropolitana Di Milano	785.945	56.272	7,16%
Ats Dell'insubria	261.491	13.311	5,09%
Ats Della Montagna	82.433	6.097	7,40%
Ats Della Brianza	203.001	13.842	6,82%
Ats Di Bergamo	235.886	13.921	5,90%
Ats Di Brescia	353.461	18.215	5,15%
Ats Della Val Padana	168.984	4.202	2,49%
Ats Di Pavia	113.238	4.150	3,66%
LOMBARDIA	**2.204.439**	**130.010**	**5,90%**

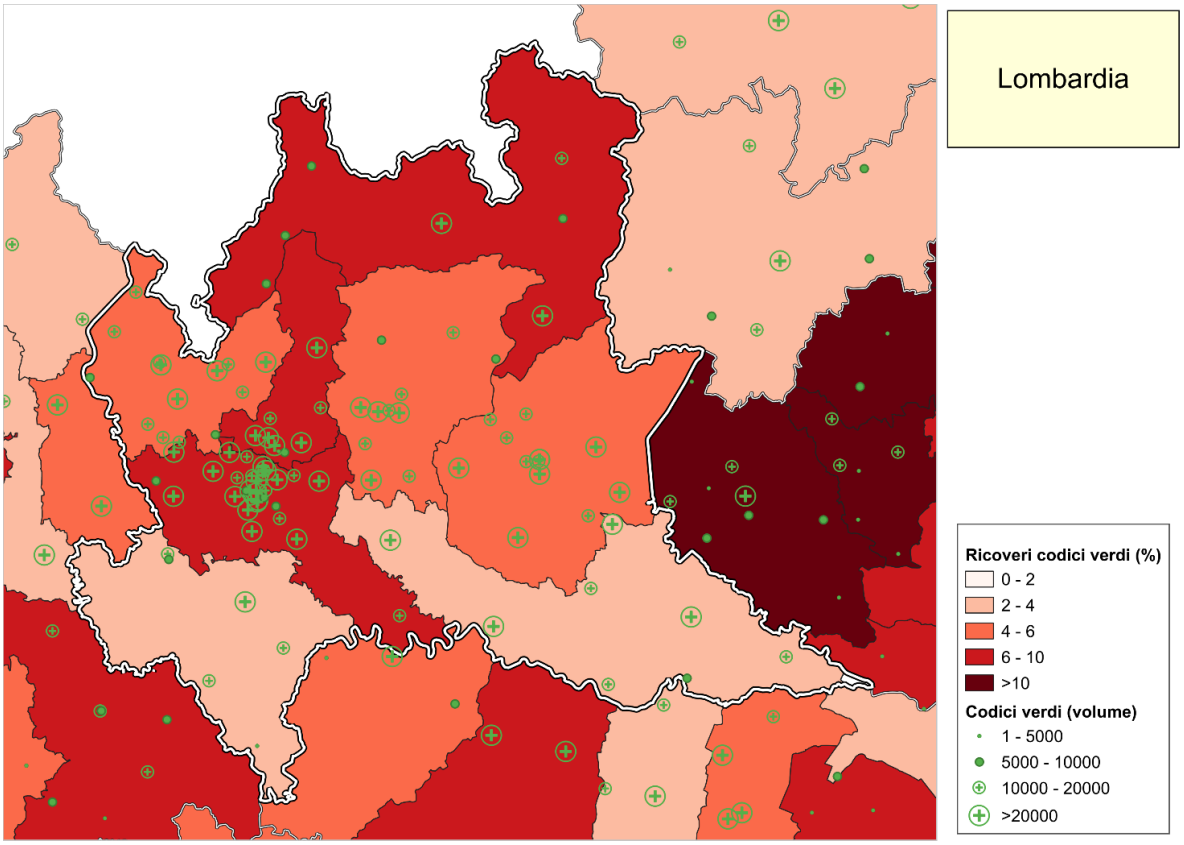

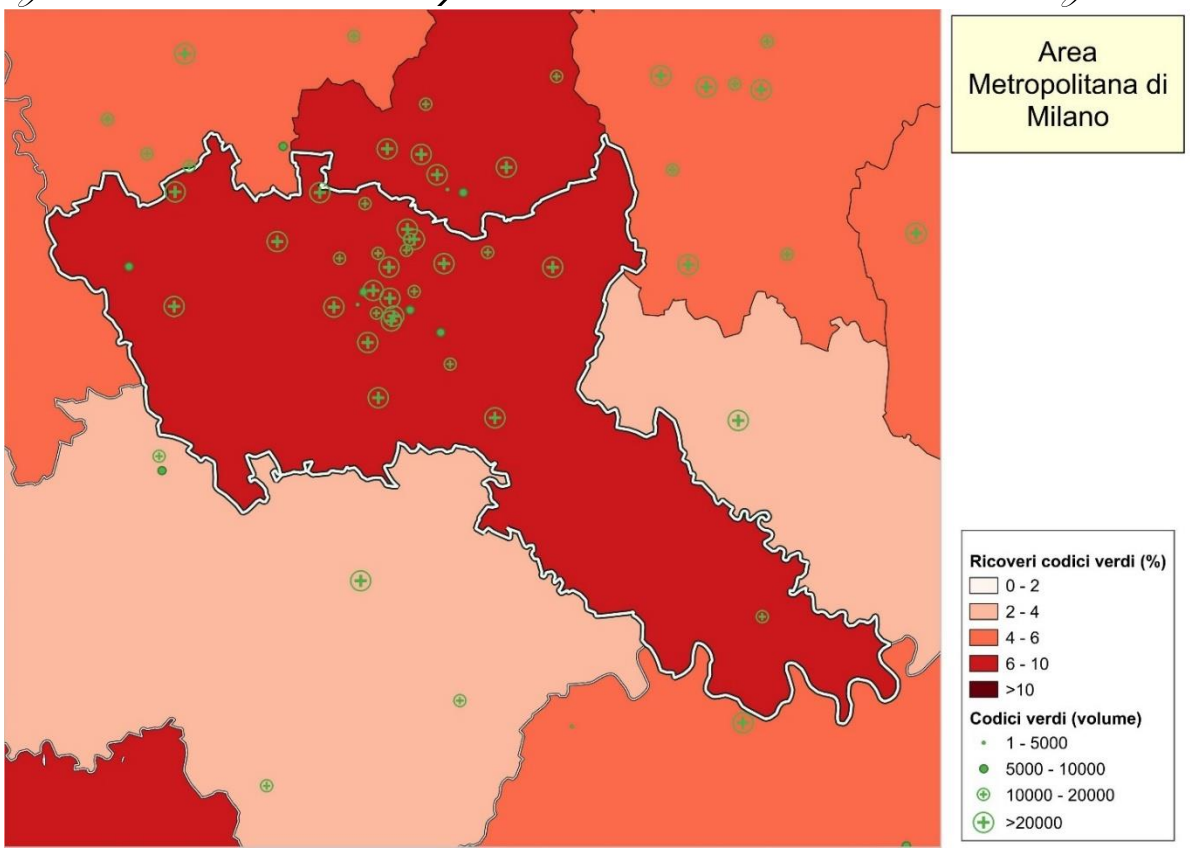
Area Metropolitana di Milano
Ricoveri codici verdi (%)
0 - 2
2 - 4
4 - 6
6 - 10
>10
Codici verdi (volume)
1 - 5000
5000 - 10000
10000 - 20000
>20000

STRUTTURA	ASL	CODICI VERDI (nr. accessi)
OSPEDALE DI CIRCOLO - BUSTO ARSIZIO	Ats Dell'insubria	15.557
OSP. S. ANTONIO ABATE - GALLARATE	Ats Dell'insubria	12.835
OSP. GENERALE PROVINCIALE - SARONNO	Ats Dell'insubria	7.632
OSPEDALE GALMARINI - TRADATE	Ats Dell'insubria	25.008
OSPEDALE CARLO ONDOLI - ANGERA	Ats Dell'insubria	8.016
CASA DI CURA MATER DOMINI - CASTELLANZA	Ats Dell'insubria	18.826
OSPEDALE S. ANTONIO ABATE - CANTU'	Ats Dell'insubria	18.360
OSPEDALE DI CIRCOLO S.L.MANDIC-MERATE	Ats Della Brianza	17.525
OSPEDALE ERBA- RENALDI - MENAGGIO	Ats Dell'insubria	7.432
OSP.SACRA FAMIGLIA - F.B.F. - ERBA	Ats Dell'insubria	24.470
OSPEDALE VALDUCE	Ats Dell'insubria	15.319
OSP. MORIGGIA PELASCINI - GRAVEDONA	Ats Della Montagna	6.619
OSPEDALE SONDRIO	Ats Della Montagna	25.156
OSPEDALE DI CHIAVENNA	Ats Della Montagna	5.941
CASA DI CURA P.O. CITTA' DI SESTO S. GIOVANNI	Ats Della Citta' Metropolitana Di Milano	20.695
PRESIDIO OSPEDALIERO V. BUZZI - MILANO	Ats Della Citta' Metropolitana Di Milano	20.977
OSPEDALE M. MELLONI - MILANO	Ats Della Citta' Metropolitana Di Milano	9.022
OSPEDALE BASSINI - CINISELLO BALSAMO	Ats Della Citta' Metropolitana Di Milano	22.786
OSPEDALE G.SALVINI-GARBAGNATE MILANESE	Ats Della Citta' Metropolitana Di Milano	33.092
OSPEDALE MAGGIORE DI LODI	Ats Della Citta' Metropolitana Di Milano	36.312
PRESIDIO OSPEDALIERO DI DESIO	Ats Della Brianza	26.844
PRESIDIO OSPEDALIERO DI CARATE	Ats Della Brianza	17.383
OSPEDALE S. MARIA DELLE STELLE MELZO	Ats Della Citta' Metropolitana Di Milano	24.064
OSPEDALE DI VIZZOLO PREDABISSI	Ats Della Citta' Metropolitana Di Milano	22.423
OSPEDALE DI CIRCOLO - RHO	Ats Della Citta' Metropolitana Di Milano	27.359
OSPEDALE G. FORNAROLI MAGENTA	Ats Della Citta' Metropolitana Di Milano	40.852
PRESIDIO OSPEDALIERO DI VIMERCATE	Ats Della Brianza	27.085
OSPEDALE CIVICO - CODOGNO	Ats Della Citta' Metropolitana Di Milano	19.238
OSPEDALE UBOLDO - CERNUSCO SUL NAVIGLIO	Ats Della Citta' Metropolitana Di Milano	17.918
ISTITUTO CLINICO CITTA' STUDI - MILANO	Ats Della Citta' Metropolitana Di Milano	16.032
CASA DI CURA POLICLINICO - MONZA	Ats Della Brianza	7.288
ISTITUTI CLINICI ZUCCHI SPA-MONZA	Ats Della Brianza	3.550
IST.CLINICO S.AMBROGIO SPA-MILANO	Ats Della Citta' Metropolitana Di Milano	5.744
CLINICA POLISPECIALISTICA SAN CARLO SRL	Ats Della Citta' Metropolitana Di Milano	12.668
OSPEDALE DI TREVIGLIO E CARAVAGGIO	Ats Di Bergamo	31.517
OSPEDALE CIVILE - S.GIOVANNI BIANCO	Ats Di Bergamo	8.653
OSPEDALE PESENTI FENAROLI - ALZANO LOMBARDO	Ats Di Bergamo	11.114
OSP.LE SS.CAPITANIO E GEROSA - LOVERE	Ats Di Bergamo	8.745
OSP.LE SS.TRINITA'-ROMANO DI LOMBARDIA	Ats Di Bergamo	16.271
OSPEDALE BOLOGNINI - SERIATE	Ats Di Bergamo	31.779
CLINICHE GAVAZZENI SPA - BERGAMO	Ats Di Bergamo	15.883
POLICLINICO SAN MARCO - OSIO SOTTO	Ats Di Bergamo	14.909
POLICLINICO SAN PIETRO - PONTE S. PIETRO	Ats Di Bergamo	24.350
PRESIDIO OSPEDALIERO DI CHIARI	Ats Di Brescia	37.039
OSPEDALE DI DESENZANO	Ats Di Brescia	39.619
OSPEDALE CIVILE LA MEMORIA DI GAVARDO	Ats Di Brescia	25.434
PRESIDIO OSPEDALIERO DI MONTICHIARI	Ats Di Brescia	10.495
PRESIDIO OSPEDALIERO GARDONE V.T.	Ats Di Brescia	10.468
PRESIDIO OSPEDALIERO DI ISEO	Ats Di Brescia	12.212
OSPEDALE DEI BAMBINI - BRESCIA	Ats Di Brescia	29.197
ISTITUTO CLINICO S. ANNA - BRESCIA	Ats Di Brescia	18.260

STRUTTURA	ASL	CODICI VERDI (nr. accessi)
IST.CLIN. CITTA' DI BRESCIA - BRESCIA	Ats Di Brescia	11.597
OSPEDALE DI MANERBIO	Ats Di Brescia	34.794
OSPEDALE SS.ANNUNZIATA - VARZI	Ats Di Pavia	2.924
OSPEDALE CIVILE - VIGEVANO	Ats Di Pavia	17.465
OSPEDALE CIVILE - VOGHERA	Ats Di Pavia	15.922
ISTITUTO CLINICO BEATO MATTEO	Ats Di Pavia	9.345
OSPEDALE MAGGIORE - CREMA	Ats Della Val Padana	29.358
PRESIDIO OSPEDALIERO - ASOLA	Ats Della Val Padana	11.899
OSP.CIVILE DESTRA SECCHIA-PIEVE CORIANO	Ats Della Val Padana	14.054
PRESIDIO OSPEDALIERO OGLIO PO - CASALMAGGIORE	Ats Della Val Padana	17.849
OSPEDALE VALCAMONICA - ESINE	Ats Della Montagna	23.917
OSPEDALE VALCAMONICA - EDOLO	Ats Della Montagna	6.909
ISTITUTO CLINICO S. ROCCO S.P.A. - OME	Ats Di Brescia	11.986
OSPEDALE DI LEGNANO E CUGGIONO-LEGNANO	Ats Della Citta' Metropolitana Di Milano	39.542
OSPEDALE DI CUGGIONO	Ats Della Citta' Metropolitana Di Milano	7.260
PRESIDIO OSPEDALIERO DEL VERBANO	Ats Dell'insubria	16.983
OSPEDALE LUINI CONFALONIERI - LUINO	Ats Dell'insubria	10.439
FONDAZIONE POLIAMBULANZA - BRESCIA	Ats Di Brescia	64.552
OSPEDALE DI SUZZARA S.P.A.	Ats Della Val Padana	9.353
OSP. SAN PELLEGRINO - CASTIGLIONE DELLE STIVIERE	Ats Della Val Padana	20.424
OSPEDALE S. GIUSEPPE - MILANO	Ats Della Citta' Metropolitana Di Milano	12.759
OSPEDALE M. O. ANTONIO LOCATELLI-PIARIO	Ats Di Bergamo	14.035
NUOVO OSPEDALE DI BRONI E STRADELLA	Ats Di Pavia	13.035
OSPEDALE DI CIRCOLO E FONDAZIONE MACCHI	Ats Dell'insubria	30.110
OSPEDALE F. DEL PONTE - VARESE	Ats Dell'insubria	13.018
OSPEDALE S. ANNA - COMO	Ats Dell'insubria	37.486
OSPEDALE DI CIRCOLO A. MANZONI - LECCO	Ats Della Brianza	34.725
OSPEDALE MORELLI - SONDALO	Ats Della Montagna	13.891
OSPEDALE PAPA GIOVANNI XXIII	Ats Di Bergamo	58.630
PRESIDIO OSPEDALIERO SPEDALI CIVILI BRESCIA	Ats Di Brescia	47.808
OSPEDALE C. POMA - MANTOVA	Ats Della Val Padana	30.871
ISTITUTI OSPITALIERI - CREMONA	Ats Della Val Padana	35.176
OSPEDALE S.GERARDO - MONZA	Ats Della Brianza	68.601
OSPEDALE FATEBENEFRATELLI E OFTALMICO	Ats Della Citta' Metropolitana Di Milano	41.170
ISTITUTO ORTOPEDICO GAETANO PINI - MILANO	Ats Della Citta' Metropolitana Di Milano	26.829
P.O. CENTRO TRAUMATOLOGICO ORTOPEDICO	Ats Della Citta' Metropolitana Di Milano	14.700
OSPEDALE CA' GRANDA-NIGUARDA - MILANO	Ats Della Citta' Metropolitana Di Milano	57.729
OSPEDALE S. PAOLO - MILANO	Ats Della Citta' Metropolitana Di Milano	34.234
OSPEDALE S. CARLO BORROMEO - MILANO	Ats Della Citta' Metropolitana Di Milano	35.002
OSPEDALE L. SACCO - MILANO	Ats Della Citta' Metropolitana Di Milano	18.036
POLICLINICO S. MATTEO - PAVIA	Ats Di Pavia	54.547
PRESIDIO OSP. MAGGIORE POLICLINICO	Ats Della Citta' Metropolitana Di Milano	54.926
CENTRO CARDIOLOGICO "FOND. MONZINO"	Ats Della Citta' Metropolitana Di Milano	5.385
IRCCS S. RAFFAELE - MILANO	Ats Della Citta' Metropolitana Di Milano	29.964
IST.AUXOLOGICO ITALIANO - MILANO	Ats Della Citta' Metropolitana Di Milano	3.946
IST. CLIN. HUMANITAS - ROZZANO	Ats Della Citta' Metropolitana Di Milano	31.797
ISTITUTO ORTOPEDICO GALEAZZI SPA - MILANO	Ats Della Citta' Metropolitana Di Milano	16.070
I.R.C.C.S. POLICLINICO SAN DONATO	Ats Della Citta' Metropolitana Di Milano	15.451
IRCCS MULTIMEDICA - MILANO	Ats Della Citta' Metropolitana Di Milano	11.963

7.4. Tempo di permanenza in PS: media del numero di minuti intercorsi tra l'arrivo e la dimissione al Pronto soccorso dei pazienti per colore triage medico

Area territoriale	BIANCO			VERDE			GIALLO			ROSSO		
	N	Media	Mediana	N	Media	Mediana	N	Media	Mediana	N	Media	Mediana
Ats Della Brianza	39.351	151,51	108	202.999	238,33	174	54.337	345,69	250	2.228	277,02	152
Ats Della Citta' Metropolitana Di Mi	114.461	153,20	115	785.941	261,27	174	77.747	413,38	261	7.611	424,10	271
Ats Della Montagna	8.014	120,13	86	82.433	169,57	121	7.037	237,32	189	672	152,27	125
Ats Della Val Padana	18.761	148,32	111	168.984	229,94	154	35.037	347,45	218	1.345	300,41	183
Ats Dell'insubria	26.692	164,57	119	261.488	253,72	170	70.030	360,27	234	2.843	346,79	204
Ats Di Bergamo	28.438	163,41	122	235.886	247,20	164	29.923	448,04	324	2.308	279,94	166
Ats Di Brescia	34.100	154,16	115	353.461	242,88	170	43.901	348,68	262	3.663	168,77	120
Ats Di Pavia	12.212	133,46	95	113.238	257,31	179	25.151	425,52	305	1.023	286,09	157
LOMBARDIA	**282.029**	**153,07**	**113**	**2.204.430**	**247,78**	**168**	**343.163**	**377,12**	**255**	**21.693**	**317,81**	**182**

7.5. Percentuale di accessi al Pronto soccorso con abbandono

Area Territoriale	Nr. accessi al PS con abbandono del paziente prima della visita medica o in corso di accertamenti e/o prima della chiusura della cartella clinica	Nr. Accessi al PS	% accessi con abbandono del paziente prima della visita medica o in corso di accertamenti e/o prima della chiusura della cartella clinica
Ats Della Brianza	6.633	306.024	2,17%
Ats Della Citta' Metropolitana Di Milano	37.097	1.025.039	3,62%
Ats Della Montagna	968	99.154	0,98%
Ats Della Val Padana	2.405	226.873	1,06%
Ats Dell'insubria	10.786	372.785	2,89%
Ats Di Bergamo	18.098	314.945	5,75%
Ats Di Brescia	15.018	450.466	3,33%
Ats Di Pavia	7.011	158.873	4,41%
LOMBARDIA	**98.016**	**2.954.159**	**3,32%**

7.6. Proporzione di accessi seguiti dal trasferimento in Osservazione Breve Intensiva per ogni colore triage medico

Area Territoriale	Nr. accessi con triage medico bianco	Nr. accessi con triage medico bianco e trasferimento in OBI	% accessi con triage medico bianco e trasferimento in OBI	Nr. accessi con triage medico verde	Nr. accessi con triage medico verde e trasferimento in OBI	% accessi con triage medico verde e trasferimento in OBI	Nr. accessi con triage medico giallo	Nr. accessi con triage medico giallo e trasferimento in OBI	% accessi con triage medico giallo e trasferimento in OBI	Nr. accessi con triage medico rosso	Nr. accessi con triage medico rosso e trasferimento in OBI	% accessi con triage medico rosso e trasferimento in OBI
Ats Della Citta' Metropolitana Di Milano	114.461	0	0,00%	785.945	0	0,00%	77.747	0	0,00%	7.611	0	0,00%
Ats Dell'insubria	26.692	0	0,00%	261.491	0	0,00%	70.030	0	0,00%	2.843	0	0,00%
Ats Della Montagna	8.014	0	0,00%	82.433	0	0,00%	7.037	0	0,00%	672	0	0,00%
Ats Della Brianza	39.351	0	0,00%	203.001	0	0,00%	54.338	0	0,00%	2.229	0	0,00%
Ats Di Bergamo	28.438	0	0,00%	235.886	0	0,00%	29.923	0	0,00%	2.308	0	0,00%
Ats Di Brescia	34.100	0	0,00%	353.461	0	0,00%	43.901	0	0,00%	3.663	0	0,00%
Ats Della Val Padana	18.761	0	0,00%	168.984	0	0,00%	35.037	0	0,00%	1.345	0	0,00%
Ats Di Pavia	12.212	0	0,00%	113.238	0	0,00%	25.151	0	0,00%	1.023	0	0,00%
LOMBARDIA	**282.029**	**0**	**0,00%**	**2.204.439**	**0**	**0,00%**	**343.164**	**0**	**0,00%**	**21.694**	**0**	**0,00%**

8. Anagrafica Rete Emergenza-Urgenza

Di seguito, si riporta, per la Rete Emergenza-Urgenza, l'anagrafica delle strutture della Regione con: la classificazione in PS/DEA I/DEA II ove formalizzato dalla Regione, il DEA di afferenza, l'indicazione delle alte specialità in coerenza con quanto previsto dal DM 70/15 e gli specifici indicatori, anche con la suddivisione per codice colore, per gli anni 2019, 2021 e 2022, calcolati secondo i protocolli illustrati nella metodologia.

TIPOLOGIA STRUTTURA	CODICE STRUTTURA a 8 CIFRE	DESCRIZIONE STRUTTURA	COMUNE / PROVINCIA	PS/ DEA I/ DEA II	Struttura di riferimento a 8 cifre	Struttura di riferimento	Alte specialità da DM 70/2015	Door to door (hh:mm)			% di abbandoni post triage			Tempi medi di permanenza in ps (hh:mm)			nr. annuo di codici bianchi			% degli accessi trasformati in ricoveri			% degli accessi trasformati in CC obi		Tempi medi di permanenza in ps (hh:mm)			nr. annuo di codici verdi			% degli accessi trasformati in ricoveri			% degli accessi trasformati in CC obi	
								2019	2021	2022	2019	2021	2022	2019	2021	2022	2019	2021	2022	2019	2021	2022	2021	2022	2019	2021	2022	2019	2021	2022	2019	2021	2022	2021	2022
Ospedale a gestione diretta	03000401	OSPEDALE DI CIRCOLO - BUSTO ARSIZIO	BUSTO ARSIZIO (VA)	DEA I				4:02	3:42	4:10	6,18%	0,32%		02:38	02:08		3677	212	0	1,25%	1,42%			0,00%	03:31	03:06	03:12	45254	4984	1338	7,71%	8,01%	1,72%		0,00%
Ospedale a gestione diretta	03000601	OSP. S. ANTONIO ABATE - GALLARATE	GALLARATE (VA)	DEA I				3:21	3:51	3:57	9,04%			02:43			5745	0	0	2,89%				0,00%	03:03	03:17	03:00	28569	2421	2170	9,58%	2,48%	0,74%		0,00%
Ospedale a gestione diretta	03000801	OSP. GENERALE PROVINCIALE - SARONNO	SARONNO (VA)	DEA I				3:52	4:50	4:44	10,18%	9,34%		02:26	02:38		2957	827	0	0,30%	0,36%			0,00%	03:20	04:02	03:41	28108	9417	823	8,01%	4,93%	0,97%		0,00%
Ospedale A Gestione Diretta	03000901	OSPEDALE A.BELLINI - SOMMA LOMBARDO	Somma Lombardo VA																																
Ospedale a gestione diretta	03001001	OSPEDALE GALMARINI - TRADATE	TRADATE (VA)	PS				2:56	3:18	3:30		1,64%	2,08%	02:30	02:34	03:14	2978	1894	1877	0,27%	0,16%	0,05%		0,00%	02:38	02:50	03:03	27818	22448	24440	5,40%	5,32%	5,42%		0,00%
Ospedale a gestione diretta	03001201	OSPEDALE CARLO ONDOLI - ANGERA	ANGERA (VA)	PS				1:55	2:48	3:04	3,98%	5,18%	6,26%	01:43	01:47	02:15	2723	1219	1681	1,43%	0,00%	0,06%		0,00%	01:53	02:27	02:40	9500	5792	7129	7,03%	0,26%	1,54%		0,00%
Casa di cura privata accreditata	03001501	CASA DI CURA SANTA MARIA - CASTELLANZA	CASTELLANZA (VA)																																
Casa di cura privata accreditata	03001701	CASA DI CURA MATER DOMINI - CASTELLANZA	CASTELLANZA (VA)	PS				4:00	4:33	4:58	5,21%		0,01%	02:31	02:49	03:27	1472	776	469	0,07%	0,52%	0,21%		0,00%	03:30	04:00	04:27	24186	18010	16004	3,05%	3,55%	3,14%		0,00%
Ospedale a gestione diretta	03002201	OSPEDALE S. ANTONIO ABATE - CANTU'	CANTU' (CO)	PS				4:10	4:59	4:55	9,68%	7,46%	0,71%	03:21	03:31	03:46	6233	2669	2372	0,37%	0,26%	0,46%		0,00%	03:49	05:07	04:28	15838	10411	13557	4,78%	3,28%	3,41%		0,00%
Ospedale A Gestione Diretta	03002202	STABILIMENTO MARIANO	Mariano Comense CO																																
Ospedale A Gestione Diretta	03002301	OSPEDALE UMBERTO I - BELLANO	Bellano LC																																
Ospedale a gestione diretta	03002401	OSPEDALE DI CIRCOLO S.L.MANDIC-MERATE	MERATE (LC)	DEA I				3:54	4:46	4:43	6,83%	3,33%	1,69%	02:07	02:10	02:12	999	573	501	1,20%	14,31%	13,37%		0,00%	03:30	04:15	04:15	21911	16477	18414	10,58%	13,46%	10,85%		0,00%
Ospedale a gestione diretta	03002601	OSPEDALE ERBA- RENALDI - MENAGGIO	MENAGGIO (CO)	PS				2:22	2:16	2:26	1,22%	0,74%	0,52%	01:38	01:25	01:48	618	382	554	0,49%	0,26%	0,00%		0,00%	02:13	02:05	02:10	7017	5795	6278	7,18%	8,87%	4,89%		0,00%
Ospedale classificato o assimilato	03002901	OSP.SACRA FAMIGLIA - F.B.F. - ERBA	ERBA (CO)	PS				2:35	3:01	2:59	1,16%			01:56	02:18	02:40	1968	972	1107	0,66%	1,03%	0,45%		0,00%	02:22	02:33	02:35	23194	17520	21382	4,73%	4,32%	4,57%		0,00%
Ospedale classificato o assimilato	03003001	OSPEDALE VALDUCE	COMO (CO)	PS				3:49	4:10	4:18	0,41%	8,39%	8,94%	01:46	02:31	02:06	1724	1396	1523	2,03%	0,86%	0,72%		0,00%	03:37	03:46	03:58	20693	15494	15133	9,84%	11,26%	8,71%		0,00%
Ospedale classificato o assimilato	03003101	OSP. MORIGGIA PELASCINI - GRAVEDONA	GRAVEDONA ED UNITI (CO)	DEA I			30-NEUROCHIRURGIA	2:18	2:19	2:19			0,30%	02:15	01:42	02:06	142	48	112					0,00%	02:15	02:08	02:07	7223	5769	5226					0,00%
Casa di cura privata accreditata	03003201	IST.CLINICO VILLA APRICA SPA-COMO	COMO (CO)																																
Casa di cura privata accreditata	03003301	CASA DI CURA BEATO L.TALAMONI-LECCO	LECCO (LC)																																
Casa di cura privata accreditata	03003401	CASA DI CURA G.B. MANGIONI - LECCO	LECCO (LC)																																
Casa Di Cura Privata - Accreditata	03003501	CLINICA ORTOPEDICA FISIATRICA LANZO HOSPITAL - ALTA VALLE INTELVI	Alta Valle Intelvi CO																																
Casa Di Cura Privata - Accreditata	03003701	CASA DI CURA VILLA S. BENEDETTO - ALBESE	Albese Con Cassano CO																																
Ospedale a gestione diretta	03004201	OSPEDALE SONDRIO	SONDRIO (SO)	DEA II			30-NEUROCHIRURGIA	2:55	3:30	3:26	1,77%			02:02	02:21	02:25	3055	2261	2903	0,79%	1,28%	1,21%		0,00%	02:47	03:12	03:14	23347	17693	19905	8,71%	11,42%	10,39%		0,00%
Ospedale a gestione diretta	03004401	OSPEDALE DI CHIAVENNA	SONDRIO (SO)	PS				1:54	1:40	1:40	0,13%			01:17	01:05	01:06	658	327	389	1,22%	0,61%	0,26%		0,00%	01:51	01:27	01:33	6051	3980	5048	6,38%	3,07%	3,49%		0,00%
Ospedale A Gestione Diretta	03004501	OSPEDALE MORBEGNO	Morbegno SO																																
Ospedale a gestione diretta	03005101	CASA DI CURA P.O. CITTA' DI SESTO S. GIOVANNI	SESTO SAN GIOVANNI (MI)	PS				3:27	3:39	4:22	7,34%	6,13%	1,05%	01:59	02:51	03:24	2435	618	619	0,62%	1,13%	1,45%		0,00%	03:15	03:24	04:05	22552	14813	17775	6,00%	6,87%	6,22%		0,00%
Ospedale a gestione diretta	03005601	PRESIDIO OSPEDALIERO V. BUZZI - MILANO	MILANO (MI)	PS				2:20	2:10	2:15				02:12	02:01	02:03	3332	4212	4612	0,69%		4,84%		0,00%	02:16	02:07	02:15	23319	19647	25281	13,24%		9,44%		0,00%
Ospedale a gestione diretta	03005701	OSPEDALE M. MELLONI - MILANO	MILANO (MI)	PS				2:00	1:40	1:41	3,78%	7,15%	5,77%	01:47	01:19	01:29	2929	3942	7597	0,96%	0,23%	0,47%		0,00%	02:02	01:50	01:51	15593	8040	8409	3,21%	4,07%	4,60%		0,00%
Ospedale a gestione diretta	03005801	OSPEDALE BASSINI - CINISELLO BALSAMO	CINISELLO BALSAMO (MI)	DEA I				3:12	3:40	4:03	4,16%	2,86%	0,22%	02:29	02:57	03:58	2020	344	561	0,59%	0,29%	0,71%		0,00%	02:57	03:21	03:49	28856	15203	19223	6,41%	3,45%	5,48%		0,00%
Ospedale a gestione diretta	03006601	OSPEDALE G.SALVINI-GARBAGNATE MILANESE	GARBAGNATE MILANESE (MI)	DEA I				3:53	4:12	4:03	7,27%	5,67%	6,23%	02:35	02:25	02:28	4744	3853	4688	1,33%	1,30%	1,07%		0,00%	03:47	03:58	03:51	43513	30037	37032	7,58%	7,35%	6,15%		0,00%
Ospedale a gestione diretta	03006701	OSPEDALE MAGGIORE DI LODI	LODI (LO)	DEA I				4:01	4:41	4:31	2,37%	2,56%	1,51%	02:28	03:16	03:12	5810	3190	2888	0,64%	0,88%	0,93%		0,00%	03:39	04:13	03:59	45504	29777	34657	6,59%	6,99%	5,93%		0,00%
Ospedale a gestione diretta	03006801	PRESIDIO OSPEDALIERO DI DESIO	DESIO (MB)	DEA I				3:32	3:51	3:26	5,71%			02:39	02:58	02:39	6645	2770	2807	0,96%	0,87%	1,18%		0,00%	03:22	03:17	02:57	49339	30187	25336	6,07%	6,07%	4,29%		0,00%
Ospedale a gestione diretta	03007001	PRESIDIO OSPEDALIERO DI CARATE	CARATE BRIANZA (MB)	PS				3:07	3:08	3:27	0,92%			02:33	02:39	03:04	2283	908	1339	0,26%	0,44%	0,30%		0,00%	03:01	02:48	03:04	29488	13031	13940	5,00%	3,32%	1,49%		0,00%
Ospedale a gestione diretta	03007101	OSPEDALE S. MARIA DELLE STELLE MELZO	VIZZOLO PREDABISSI (MI)	PS				2:46	3:24	3:12				02:24	03:06	02:51	3273	2285	2610	1,86%	0,44%	0,50%		0,00%	02:32	02:58	02:50	27627	17027	20207	6,89%	4,38%	4,26%		0,00%
Ospedale a gestione diretta	03007201	OSPEDALE DI VIZZOLO PREDABISSI	VIZZOLO PREDABISSI (MI)	DEA I				4:12	5:40	5:39				02:32	03:23	04:22	4232	1304	645	0,85%	0,46%	0,47%		0,00%	03:54	04:44	04:39	30019	15574	18885	9,12%	9,04%	7,13%		0,00%
Ospedale A Gestione Diretta	03007202	OSPEDALE A. ZAPPATONI-CASSANO D'ADDA	Cassano D'adda MI																																
Ospedale a gestione diretta	03007301	OSPEDALE DI CIRCOLO - RHO	RHO (MI)	DEA I				3:08	3:11	3:10	5,00%	3,44%	4,08%	01:31	01:36	01:48	6954	4312	4288	5,25%	7,28%	6,30%		0,00%	03:02	02:59	03:00	35163	24039	27925	5,51%	5,99%	5,06%		0,00%
Ospedale a gestione diretta	03007401	OSPEDALE G. FORNAROLI MAGENTA	MAGENTA (MI)	DEA I				3:57	4:31	4:28	1,16%		0,93%	02:53	02:57	03:17	7050	4521	5584	1,66%	1,44%	1,04%		0,00%	03:43	04:07	04:10	43125	35939	39051	9,02%	10,24%	7,67%		0,00%
Ospedale a gestione diretta	03007402	OSPEDALE C. CANTU' ABBIATEGRASSO	ABBIATEGRASSO (MI)																																
Ospedale a gestione diretta	03007801	PRESIDIO OSPEDALIERO DI VIMERCATE	VIMERCATE (MB)	DEA I				3:51	4:43	4:39	2,28%			02:03	02:29	02:29	8681	4820	5027	0,56%	0,91%	1,07%		0,00%	03:51	04:30	03:46	39925	27911	18954	6,71%	6,19%	2,78%		0,00%
Ospedale a gestione diretta	03007901	OSPEDALE CIVICO - CODOGNO	CODOGNO (LO)	PS				2:57	2:52	2:40	1,99%	0,95%	0,77%	01:33	01:21	01:33	1210	1254	1012	0,08%	0,24%	0,79%		0,00%	02:20	02:24	02:12	18137	12618	14990	3,35%	4,26%	3,30%		0,00%
Ospedale a gestione diretta	03008001	OSPEDALE ROSSI - CASALPUSTERLENGO	CASALPUSTERLENGO (LO)																																
Ospedale A Gestione Diretta	03008201	PRESIDIO OSPEDALIERO TRABATTONI RONZONI DI SEREGNO	Seregno MB																																
Ospedale A Gestione Diretta	03008301	OSPEDALE DELMATI - SANT'ANGELO LODIGIANO	Sant'angelo Dei Lombardi LO																																
Ospedale a gestione diretta	03008501	OSPEDALE UBOLDO - CERNUSCO SUL NAVIGLIO	CERNUSCO SUL NAVIGLIO (MI)	PS				3:55	4:31	3:59				03:16	03:13	03:04	1280	643	762	1,33%	0,47%	0,39%		0,00%	03:30	03:43	03:24	18987	12742	15684	7,23%	4,23%	5,14%		0,00%
Ospedale A Gestione Diretta	03008502	OSPEDALE CROTTA OLTROCCHI - VAPRIO D'ADDA	Vaprio D'adda MI																																
Casa Di Cura Privata - Accreditata	03009601	CASA DI CURA DEL POLICLINICO - MILANO	Milano MI																																
Casa di cura privata accreditata	03009701	ISTITUTO CLINICO CITTA' STUDI - MILANO	MILANO (MI)	DEA I			30-NEUROCHIRURGIA	4:55	5:30	5:52	11,60%	8,31%	6,07%	03:35	03:50	03:47	2249	1424	847	0,62%	0,98%	0,59%		0,00%	04:48	05:13	05:29	23784	18333	16443	8,15%	9,74%	6,37%		0,00%
Casa di cura privata accreditata	03010001	CASA DI CURA IGEA - MILANO	MILANO (MI)																																
Casa Di Cura Privata - Accreditata	03010301	CASA DI CURA PALAZZOLO - FONDAZIONE DON GNOCCHI	Milano MI																																

TIPOLOGIA STRUTTURA	CODICE STRUTTURA a 8 CIFRE	DESCRIZIONE STRUTTURA	COMUNE / PROVINCIA	PS/ DEA I/ DEA II	Struttura di riferimento a 8 cifre	Struttura di riferimento	Alte specialità da DM 70/2015	Door to door (hh:mm)			% di abbandoni post triage			Tempi medi di permanenza in ps (hh:mm)			nr. annuo di codici bianchi			% degli accessi trasformati in ricoveri			% degli accessi trasformati in CC obi		Tempi medi di permanenza in ps (hh:mm)			nr. annuo di codici verdi			% degli accessi trasformati in ricoveri			% degli accessi trasformati in CC obi	
								2019	2021	2022	2019	2021	2022	2019	2021	2022	2019	2021	2022	2019	2021	2022	2021	2022	2019	2021	2022	2019	2021	2022	2019	2021	2022	2021	2022
Casa di cura privata accreditata	03010601	CASA DI CURA POLICLINICO - MONZA	MONZA (MB)	PS			07-CARDIOCHIRURGIA 30-NEUROCHIRURGIA	4:07	4:14	4:29	10,75%	6,16%	8,36%	02:35	02:30	02:26	1859	958	1059	0,32%	0,84%	0,38%		0,00%	03:39	03:52	04:11	9405	7868	8310	3,79%	8,44%	5,48%		0,00%
Casa di cura privata accreditata	03010701	ISTITUTI CLINICI ZUCCHI SPA-MONZA	MONZA (MB)					1:59	2:14	2:00	1,69%	0,91%	0,79%	01:27	01:48	01:43	1651	1296	1294	0,24%	0,77%	0,62%		0,00%	02:12	02:25	02:07	3831	2854	3222	3,11%	4,34%	2,48%		0,00%
Casa Di Cura Privata - Accreditata	03010801	CASA DI CURA ZUCCHI - CARATE BRIANZA	Carate Brianza MB																																
Casa Di Cura Privata - Accreditata	03010901	CASA DI CURA VILLA BIANCA - LIMBIATE	Limbiate MB																																
Casa Di Cura Privata - Accreditata	03011001	CASA DI CURA S. GIOVANNI - MILANO	Milano MI																																
Casa di cura privata accreditata	03011201	IST.CLINICO S.AMBROGIO SPA-MILANO	MILANO (MI)	PS			07-CARDIOCHIRURGIA	3:57	5:16	5:32	1,38%			03:07	03:57	04:13	1284	409	189	0,16%	0,00%	0,00%		0,00%	03:28	04:24	04:41	9432	6490	4015	1,59%	1,45%	0,80%		0,00%
Casa di cura privata accreditata	03011601	CLINICA POLISPECIALISTICA SAN CARLO SRL	PADERNO DUGNANO (MI)	PS				4:34	6:22	6:07	8,40%	14,36%	14,67%	03:36	04:41	05:14	2215	759	733	0,18%	0,26%	0,14%		0,00%	04:23	06:20	05:56	13544	11386	12411	3,60%	4,01%	2,74%		0,00%
Casa di cura privata accreditata	03012101	CASA DI CURA S. PIO X - MILANO	MILANO (MI)																																
Casa Di Cura Privata - Accreditata	03012401	ISTITUTO STOMATOLOGICO ITALIANO - MILANO	Milano MI																																
Casa di cura privata accreditata	03012501	CASA DI CURA AMBROSIANA SPA CESANO BOSCONE	CESANO BOSCONE (MI)																																
Ospedale a gestione diretta	03013101	OSPEDALE DI TREVIGLIO E CARAVAGGIO	TREVIGLIO (BG)	DEA I				3:47	4:42	4:26	8,62%	6,56%	5,37%	01:40	01:30	01:51	490	332	327	1,43%	5,42%	5,20%		0,00%	03:05	03:30	03:32	36681	24479	30123	5,41%	6,64%	5,79%		0,00%
Ospedale a gestione diretta	03013201	OSPEDALE CIVILE - S.GIOVANNI BIANCO	SAN GIOVANNI BIANCO (BG)	PS				2:55	3:15	3:28	2,99%	3,29%	4,45%	02:12	02:19	02:18	472	358	596	0,42%	0,28%	0,34%		0,00%	02:39	03:01	03:18	10120	6437	8979	4,24%	5,34%	5,11%		0,00%
Ospedale a gestione diretta	03013301	OSPEDALE PESENTI FENAROLI - ALZANO LOMBARDO	ALZANO LOMBARDO (BG)	PS				2:27	3:45	4:49	4,19%	6,33%	7,05%	01:24	01:32	01:55	318	96	96	3,14%	2,08%	0,00%		0,00%	02:18	03:15	03:57	22517	9068	8964	7,13%	4,57%	3,36%		0,00%
Ospedale A Gestione Diretta	03013601	OSPEDALE BRIOLINI - GAZZANIGA	Gazzaniga BG																																
Ospedale a gestione diretta	03013701	OSP.LE SS.CAPITANIO E GEROSA - LOVERE	LOVERE (BG)					2:31	2:34	3:11	2,42%	3,33%	2,97%	02:04	01:58	02:40	361	371	435	0,83%	0,27%	0,00%		0,00%	02:26	02:26	02:59	8882	7780	7944	5,73%	6,83%	4,75%		0,00%
Ospedale a gestione diretta	03013801	OSP.LE SS.TRINITA'-ROMANO DI LOMBARDIA	ROMANO DI LOMBARDIA (BG)	PS				2:26	3:02	3:03	5,55%	7,51%	6,96%	02:14	02:23	02:25	2711	1631	1594	0,89%	0,12%	0,19%		0,00%	02:16	02:42	02:41	19968	13116	15964	4,74%	1,86%	1,66%		0,00%
Ospedale a gestione diretta	03014001	OSPEDALE BOLOGNINI - SERIATE	SERIATE (BG)	DEA I				3:14	3:44	3:41	7,26%	4,02%	3,37%	01:43	02:05	02:16	2725	1466	1434	0,18%	0,55%	0,28%		0,00%	02:59	02:50	02:47	34256	29553	30132	4,90%	6,98%	5,37%		0,00%
Casa di cura privata accreditata	03014301	CLINICHE GAVAZZENI SPA - BERGAMO	BERGAMO (BG)	DEA I				3:34	5:12	5:12	7,25%	3,28%	2,34%	02:51	02:51	03:59	768	864	540	0,00%	0,23%	0,00%		0,00%	03:17	03:53	03:55	22018	14182	16104	2,53%	3,41%	3,17%		0,00%
Casa di cura privata accreditata	03014401	CASA DI CURA BEATO PALAZZOLO - BERGAMO	BERGAMO (BG)																																
Casa di cura privata accreditata	03014501	HUMANITAS CASTELLI - OSPEDALE DI BERGAMO	BERGAMO (BG)																																
Casa di cura privata accreditata	03014601	CASA DI CURA S. FRANCESCO - BERGAMO	BERGAMO (BG)																																
Casa di cura privata accreditata	03014701	POLICLINICO SAN MARCO - OSIO SOTTO	OSIO SOTTO (BG)	PS				4:41	5:27	5:30	0,83%		0,14%	03:26	04:01	04:13	413	362	345	1,21%	0,83%	0,29%		0,00%	04:35	05:15	05:20	13748	11507	10789	4,93%	5,07%	3,81%		0,00%
Casa di cura privata accreditata	03014801	POLICLINICO SAN PIETRO - PONTE S. PIETRO	PONTE SAN PIETRO (BG)	DEA I				2:51	3:41	4:13	1,10%		0,12%	02:23	02:27	02:58	387	218	141	3,36%	1,83%	0,00%		0,00%	02:39	03:09	03:47	31030	21897	20720	6,90%	6,89%	7,11%		0,00%
Casa Di Cura Privata - Accreditata	03014901	ISTITUTO CLINICO QUARENGHI SRL	San Pellegrino Terme BG																																
Ospedale a gestione diretta	03015401	PRESIDIO OSPEDALIERO DI CHIARI	CHIARI (BS)	DEA I				2:53	3:21	3:16	1,96%	2,02%	2,75%	01:36	02:00	02:10	3421	4684	6832	1,78%	0,90%	1,26%		0,00%	02:38	03:07	03:06	38699	27627	34384	6,74%	6,97%	6,54%		0,00%
Ospedale a gestione diretta	03015601	OSPEDALE DI DESENZANO	DESENZANO DEL GARDA (BS)	DEA I				3:12	3:17	3:24	5,53%	3,95%	4,26%	02:06	01:47	01:58	3924	2495	2736	0,79%	0,52%	0,77%		0,00%	03:02	03:05	03:12	41762	32056	37058	5,83%	7,51%	5,75%		0,00%
Ospedale a gestione diretta	03015701	OSPEDALE CIVILE LA MEMORIA DI GAVARDO	DESENZANO DEL GARDA (BS)	PS				3:46	4:00	4:22	4,15%	3,10%	4,46%	02:10	02:00	02:22	899	1197	1476	0,67%	0,58%	0,61%		0,00%	03:25	03:26	03:53	27224	20430	24108	5,53%	4,46%	3,48%		0,00%
Ospedale A Gestione Diretta	03015801	OSPEDALE DI LENO	Leno BS																																
Ospedale a gestione diretta	03015901	PRESIDIO OSPEDALIERO DI MONTICHIARI	MONTICHIARI (BS)	PS				3:15	4:50	4:48	7,11%	7,71%	5,38%	02:08	02:38	02:41	402	209	310	1,24%	0,96%	0,00%		0,00%	03:17	04:45	04:45	13974	8885	9850	9,11%	10,66%	9,59%		0,00%
Ospedale A Gestione Diretta	03016101	PRESIDIO OSPEDALIERO DI SALO'	Salo' BS																																
Ospedale a gestione diretta	03016201	PRESIDIO OSPEDALIERO GARDONE V.T.	GARDONE VAL TROMPIA (BS)	PS				4:53	4:58	4:16	2,58%	2,48%	3,59%	02:44	03:12	03:05	2402	1674	1606	0,79%	0,72%	1,87%		0,00%	04:43	04:54	04:10	11694	9543	10319	6,77%	11,91%	9,63%		0,00%
Ospedale a gestione diretta	03016301	PRESIDIO OSPEDALIERO DI ISEO	ISEO (BS)	PS				2:08	2:41	2:47	2,14%	1,41%	1,99%	01:39	01:40	01:50	2012	1389	1668	1,44%	1,44%	0,54%		0,00%	02:02	02:25	02:39	14420	9258	10345	7,85%	4,59%	4,39%		0,00%
Ospedale a gestione diretta	03016701	OSPEDALE DEI BAMBINI - BRESCIA	BRESCIA (BS)					3:32	2:51	3:15	2,73%	1,38%	2,31%	02:13	04:13	04:27	91	3668	3767	0,00%	0,44%	0,35%		0,00%	03:27	02:22	02:54	30220	20955	25764	1,88%	2,51%	2,09%		0,00%
Casa di cura privata accreditata	03017501	CASA DI CURA S. CAMILLO - BRESCIA	BRESCIA (BS)																																
Casa di cura privata accreditata	03017601	ISTITUTO CLINICO S. ANNA - BRESCIA	BRESCIA (BS)	PS				2:32	2:43	3:00	3,59%	2,89%	4,97%	02:55	02:24	02:40	1615	1624	2057	0,12%	0,25%	0,29%		0,00%	02:20	02:29	02:43	19141	17559	17861	7,92%	9,62%	8,28%		0,00%
Casa Di Cura Privata - Accreditata	03017701	CASA DI CURA VILLA GEMMA - GARDONE RIVIERA	Gardone Riviera BS																																
Casa di cura privata accreditata	03017801	IST.CLIN. CITTA' DI BRESCIA - BRESCIA	BRESCIA (BS)	PS				2:43	3:29	4:03	4,42%	5,32%	5,87%	02:08	02:41	03:09	1750	954	854	0,51%	0,31%	0,47%		0,00%	02:31	02:58	03:30	12885	9530	9724	6,45%	6,42%	5,04%		0,00%
Ospedale A Gestione Diretta	03018301	OSPEDALE VILLA DEI COLLI DI LONATO	Lonato BS																																
Ospedale a gestione diretta	03018401	OSPEDALE DI MANERBIO	MANERBIO (BS)	DEA I				3:52	4:01	4:06	3,34%	3,81%	3,84%	02:25	02:40	02:30	1547	994	985	0,19%	0,60%	0,61%		0,00%	03:26	03:34	03:36	35418	26259	32603	5,22%	6,50%	5,47%		0,00%
Ospedale A Gestione Diretta	03019001	OSPEDALE CARLO MIRA-CASORATE PRIMO	Casorate Primo PV																																
Ospedale A Gestione Diretta	03019101	OSPEDALE S.MARTINO - MEDE	Mede PV																																
Ospedale a gestione diretta	03019201	OSPEDALE SS.ANNUNZIATA - VARZI	VARZI (PV)					2:43	2:48	2:58	0,56%	0,52%	1,22%	01:36	01:18	01:16	719	351	325	0,83%	0,00%	0,00%		0,00%	02:34	02:29	02:29	3519	2297	2783	8,78%	1,48%	2,05%		0,00%
Ospedale a gestione diretta	03019301	OSPEDALE CIVILE - VIGEVANO	VIGEVANO (PV)	PS				3:28	4:39	4:16	5,92%	7,42%	8,00%	01:56	02:18	02:12	1870	933	1358	0,48%	0,21%	0,37%		0,00%	02:58	03:13	02:42	27511	13286	10727	4,97%	3,31%	1,48%		0,00%
Ospedale a gestione diretta	03019401	OSPEDALE CIVILE - VOGHERA	VOGHERA (PV)	DEA I				3:41	5:22	5:43	7,06%	8,49%	12,09%	02:02	02:10	02:11	1793	1624	1305	0,45%	0,43%	0,77%		0,00%	03:29	04:10	03:28	22632	13971	13870	7,17%	4,76%	3,78%		0,00%
Casa Di Cura Privata - Accreditata	03019701	CASA DI CURA VILLA ESPERIA	Godiasco PV																																
Casa di cura privata accreditata	03019801	ISTITUTO CLINICO BEATO MATTEO	VIGEVANO (PV)	PS				3:52	5:05	4:38	4,56%	2,84%	1,69%	02:47	02:46	02:44	2035	906	1139	1,08%	0,44%	0,79%		0,00%	03:47	04:00	04:11	8881	5623	7789	7,20%	4,48%	6,11%		0,00%
Casa di cura privata accreditata	03020101	CASA DI CURA CITTADELLA SOCIALE	PIEVE DEL CAIRO (PV)																																
Casa di cura privata accreditata	03020201	IST.DI CURA CITTA' DI PAVIA	PAVIA (PV)																																
Ospedale a gestione diretta	03020301	OSPEDALE ASILO VITTORIA - MORTARA	MORTARA (PV)																																
Ospedale a gestione diretta	03020901	OSPEDALE MAGGIORE - CREMA	CREMA (CR)	DEA I				3:51	4:29	4:18				02:32	02:46	03:07	5289	3442	3351	0,79%	0,76%			0,00%	03:45	04:15	04:08	44860	23700	32927	6,81%	6,34%			0,00%
Ospedale A Gestione Diretta	03021501	OSPEDALE S. MARTA - RIVOLTA D'ADDA	Rivolta D'adda CR																																
Casa Di Cura Privata - Accreditata	03021701	CASA DI CURA ANCELLE DELLA CARITA' - CREMONA	Cremona CR																																
Casa di cura privata accreditata	03021801	CASA DI CURA S. CAMILLO - CREMONA	CREMONA (CR)																																
Casa di cura privata accreditata	03021901	CASA DI CURA FIGLIE DI S.CAMILLO	CREMONA (CR)																																
Ospedale a gestione diretta	03022701	PRESIDIO OSPEDALIERO - ASOLA	ASOLA (MN)	PS				2:36	2:18	2:27	3,36%	0,39%		01:37	01:49	01:52	1386	630	1160	0,51%	0,00%	0,09%		0,00%	02:21	02:06	01:59	17215	3506	10269	5,04%	1,17%	2,35%		0,00%
Ospedale A Gestione Diretta	03022702	PRESIDIO RIABILITATIVO MULTIFUNZIONALE DON PRIMO MAZZOLARI - BOZZOLO	Bozzolo MN																																
Ospedale a gestione diretta	03023901	OSP.CIVILE DESTRA SECCHIA-PIEVE CORIANO	BORGO MANTOVANO (MN)	PS				3:26	3:02	3:31	2,53%	0,10%		02:35	03:24	02:53	2539	1029	1482	1,73%	7,09%	3,98%		0,00%	03:15	02:43	02:48	19920	4596	8059	5,74%	3,74%	4,58%		0,00%
Casa di cura privata accreditata	03025901	CASA DI CURA S. CLEMENTE - MANTOVA	MANTOVA (MN)																																
Ospedale a gestione diretta	03027301	PRESIDIO OSPEDALIERO OGLIO PO - CASALMAGGIORE	CASALMAGGIORE (CR)	PS				2:47	3:57	3:54		3,23%	2,31%	01:49	02:34	02:14	113	271	545	1,77%	0,00%	0,37%		0,00%	02:31	03:34	03:37	14476	12269	16959	3,88%	4,12%	3,82%		0,00%
Ospedale a gestione diretta	03027401	OSPEDALE VALCAMONICA - ESINE	ESINE (BS)	DEA I				2:59	3:11	3:08	2,54%	2,55%	3,02%	02:04	02:01	02:00	3112	2568	3108	1,06%	3,97%	3,54%		0,00%	02:38	02:52	02:52	22763	17787	20812	9,36%	12,09%	9,85%		0,00%

TIPOLOGIA STRUTTURA	CODICE STRUTTURA a 8 CIFRE	DESCRIZIONE STRUTTURA	COMUNE / PROVINCIA	PS/ DEA I/ DEA II	Struttura di riferimento a 8 cifre	Struttura di riferimento	Alte specialità da DM 70/2015	Door to door (hh:mm)			% di abbandoni post triage			Tempi medi di permanenza in ps (hh:mm)			nr. annuo di codici bianchi			% degli accessi trasformati in ricoveri			% degli accessi trasformati in CC obi		Tempi medi di permanenza in ps (hh:mm)			nr. annuo di codici verdi			% degli accessi trasformati in ricoveri			% degli accessi trasformati in CC obi	
								2019	2021	2022	2019	2021	2022	2019	2021	2022	2019	2021	2022	2019	2021	2022	2021	2022	2019	2021	2022	2019	2021	2022	2019	2021	2022	2021	2022
Ospedale a gestione diretta	03027401	OSPEDALE VALCAMONICA - ESINE	ESINE (BS)	DEA I				2:59	3:11	3:08	2,54%	2,55%	3,02%	02:04	02:01	02:00	3112	2568	3108	1,06%	3,97%	3,54%		0,00%	02:38	02:52	02:52	22763	17787	20812	9,36%	12,09%	9,85%		0,00%
Ospedale a gestione diretta	03027402	OSPEDALE VALCAMONICA - EDOLO	EDOLO (BS)	PS				2:14	2:12	2:06	1,36%	0,40%	0,72%	01:23	01:08	01:22	995	651	821	0,30%	0,15%	0,12%		0,00%	01:57	01:52	01:54	6424	5193	6433	3,46%	3,00%	3,64%		0,00%
Casa di cura privata accreditata	03027501	ISTITUTO CLINICO S. ROCCO S.P.A. - OME	OME (BS)	PS			07-CARDIOCHIRURGIA	2:07	2:39	2:35	1,27%	1,49%	1,59%	01:30	01:48	01:49	1671	692	694	0,18%	0,29%	0,00%		0,00%	01:57	02:06	02:09	13107	8932	10135	3,65%	3,25%	3,49%		0,00%
Ospedale a gestione diretta	03028101	OSPEDALE DI LEGNANO E CUGGIONO-LEGNANO	LEGNANO (MI)	DEA II			07-CARDIOCHIRURGIA 30-NEUROCHIRURGIA	4:10	4:47	4:40	1,43%		1,79%	02:35	02:48	02:54	5995	3946	4482	1,00%	1,93%	1,05%		0,00%	03:47	04:12	04:06	48318	35059	37907	8,26%	11,27%	8,80%		0,00%
Ospedale a gestione diretta	03028102	OSPEDALE DI CUGGIONO	CUGGIONO (MI)					2:17	2:07	2:21	0,31%		0,77%	02:02	01:45	02:10	843	653	1350	0,12%	0,31%	0,15%		0,00%	02:10	02:00	02:15	8223	5887	6678	2,89%	1,24%	1,17%		0,00%
Ospedale a gestione diretta	03028201	PRESIDIO OSPEDALIERO DEL VERBANO	CITTIGLIO (VA)	PS				2:56	3:57	3:56		3,14%	4,06%	02:20	02:54	03:13	2909	1413	1755	0,52%	0,50%	0,23%		0,00%	02:40	03:23	03:26	18005	13627	15350	8,08%	7,21%	6,78%		0,00%
Ospedale a gestione diretta	03028202	OSPEDALE LUINI CONFALONIERI - LUINO	LUINO (VA)	PS				3:41	4:00	4:38		2,63%	3,74%	02:30	02:32	03:21	1194	522	456	0,34%	0,19%	0,00%		0,00%	03:20	03:12	03:48	12890	8076	8642	3,69%	1,31%	1,71%		0,00%
Ospedale A Gestione Diretta	03028301	OSPEDALE G. CASATI - PASSIRANA RHO	Rho MI																																
Ospedale Classificato O Assimilato Ai Sensi Dell'art.1 Ultim	03028401	CENTRO DI RIABILITAZIONE VILLA BERETTA - COSTA MASNAGA	Costa Masnaga LC																																
Casa Di Cura Privata - Accreditata	03029401	CASA DI CURA DOMUS SALUTIS - BRESCIA	Brescia BS																																
Casa di cura privata accreditata	03029501	FONDAZIONE POLIAMBULANZA - BRESCIA	BRESCIA (BS)	DEA II			07-CARDIOCHIRURGIA 30-NEUROCHIRURGIA	4:28	4:45	5:03	3,42%	1,22%	0,62%	03:48	03:41	03:58	1926	3620	3727	0,83%	0,80%	0,51%		0,00%	04:16	04:15	04:38	52722	45208	51493	6,56%	8,49%	5,83%		0,00%
Casa Di Cura Privata - Accreditata	03034701	CASA DI CURA VILLA S. GIUSEPPE - ANZANO DEL PARCO	Anzano Del Parco CO																																
Casa Di Cura Privata - Accreditata	03034801	CASA DI CURA VILLA BARBARANO - SALO'	Salo' BS																																
Casa Di Cura Privata - Accreditata	03035001	OSPEDALE S. ISIDORO - TRESCORE BALNEARIO	Trescore Balneario BG																																
Casa Di Cura Privata - Accreditata	03035201	POLO GERIATRICO RIABILITATIVO - CINISELLO	Cinisello Balsamo MI																																
Casa Di Cura Privata - Accreditata	03035301	OSPEDALE CIVILE DI VOLTA MANTOVANA	Volta Mantovana MN																																
Casa Di Cura Privata - Accreditata	03035401	NEPHROCARE S.P.A. - SERIATE	Seriate BG																																
Casa di cura privata accreditata	03035501	OSPEDALE DI SUZZARA S.P.A.	SUZZARA (MN)	PS				3:02	3:15	3:12	4,47%	3,36%	4,18%	02:38	02:43	02:41	5717	3404	3166	0,56%	0,68%	0,38%		0,00%	03:09	03:13	03:08	8905	7245	7682	6,12%	5,51%	4,17%		0,00%
Casa Di Cura Privata - Accreditata	03035601	ISTITUTO CLINICO HABILITA - CISERANO	Ciserano BG																																
Casa di cura privata accreditata	03035701	OSP. SAN PELLEGRINO - CASTIGLIONE DELLE STIVIERE	CASTIGLIONE DELLE STIVIERE (MN)	PS				2:21	3:23	3:01	1,24%			01:26	01:54	01:57	2637	4542	6098	0,30%	0,48%	0,34%		0,00%	02:06	03:07	02:59	18503	12168	13469	2,91%	3,57%	4,22%		0,00%
Casa Di Cura Privata - Accreditata	03035901	FONDAZIONE EUROPEA DI RICERCA BIOMEDICA	Cernusco Sul Naviglio MI																																
Casa Di Cura Privata - Accreditata	03036001	FONDAZIONE EUROPEA DI RICERCA BIOMEDICA (FERB) - ONLUS CENTRO ALZHEIMER - GAZZANIGA	Gazzaniga BG																																
Casa Di Cura Privata - Accreditata	03036201	RESIDENZA ANNI AZZURRI - REZZATO	Rezzato BS																																
Casa Di Cura Privata - Accreditata	03036301	RESIDENZA ANNI AZZURRI MIRASOLE - OPERA	Opera MI																																
Casa Di Cura Privata - Accreditata	03036401	FONDAZIONE GAETANO E PIERA BORGHI - BREBBIA	Brebbia VA																																
Ospedale classificato o assimilato	03036701	OSPEDALE S. GIUSEPPE - MILANO	MILANO (MI)	PS				3:40	4:23	5:04				03:39	04:00	04:59	2020	2061	1237	2,13%	1,41%	1,62%		0,00%	03:39	04:04	04:40	10522	11183	11107	8,99%	13,63%	12,07%		0,00%
Casa Di Cura Privata - Accreditata	03036801	CENTRO RIABILITAZIONE E. SPALENZA - FONDAZIONE DON GNOCCHI	Rovato BS																																
Casa Di Cura Privata - Accreditata	03036901	CENTRO MEDICO RICHIEDEI - PALAZZOLO PALAZZOLO SULL' OGLIO	Palazzolo Sull'oglio BS																																
Casa Di Cura Privata - Accreditata	03037801	CENTRO CLINICO NEMO - FONDAZIONE SERENA - MILANO	Milano MI																																
Casa Di Cura Privata - Accreditata	03037901	HABILITA ISTITUTO CLINICO - OSPEDALE DI SARNICO	Sarnico BG																																
Casa di cura privata accreditata	03038101	FOND. MB PER IL BAMBINO E LA SUA MAMMA	MONZA (MB)					2:08			1,49%			01:51			6969			1,19%					02:10			13626			16,16%				
Ospedale a gestione diretta	03038201	OSPEDALE M. O. ANTONIO LOCATELLI-PIARIO	SERIATE (BG)	PS				2:03	2:14	2:31	1,96%	1,01%	1,30%	01:39	01:16	01:42	1105	1102	1116	0,45%	0,18%	0,18%		0,00%	01:56	01:56	02:09	14088	11731	12132	4,91%	4,50%	3,65%		0,00%
Ospedale a gestione diretta	03038301	NUOVO OSPEDALE DI BRONI E STRADELLA	STRADELLA (PV)	PS				2:13	3:10	2:58	1,35%	2,44%	4,19%	01:54	02:02	02:00	2394	1400	1517	0,38%	0,29%	0,13%		0,00%	02:04	02:36	02:23	14541	10026	10900	4,66%	2,24%	1,70%		0,00%
Casa Di Cura Privata - Accreditata	03039701	CASA DI CURA LE TERRAZZE - CUNARDO	Cunardo VA																																
Casa Di Cura Privata - Accreditata	03040801	CENTRO CLINICO NEMO	Gussago BS																																
Casa Di Cura Privata - Accreditata	03041701	ISTITUTI CLINICI SCIENTIFICI MAUGERI - LISSONE	Lissone MB																																
Ospedale A Gestione Diretta	03070401	ASST SPECIALISTICO ORTPEDICO TRAUMATOLOGICO GAETANO PINI/CTO	Milano MI																																
Ospedale a gestione diretta	03090101	OSPEDALE DI CIRCOLO E FONDAZIONE MACCHI	VARESE (VA)	DEA II			07-CARDIOCHIRURGIA 30-NEUROCHIRURGIA	6:14	7:02	6:51		7,48%	9,43%	03:34	03:17	03:43	1532	1179	1144	0,33%	0,68%	0,09%		0,00%	05:37	06:02	06:01	35001	28202	30345	6,30%	7,38%	4,46%		0,00%
Ospedale a gestione diretta	03090102	OSPEDALE F. DEL PONTE - VARESE	VARESE (VA)						3:40	3:27		2,09%	1,67%		01:46	01:47		1147	2224		0,61%	0,90%		0,00%		03:27	03:20		8776	11982		4,82%	4,22%		0,00%
Ospedale A Gestione Diretta	03090103	OSPEDALE DI CUASSO - CUASSO AL MONTE	Cuasso Al Monte VA																																
Ospedale a gestione diretta	03090201	OSPEDALE S. ANNA - COMO	SAN FERMO DELLA BATTAGLIA (CO)	DEA II			30-NEUROCHIRURGIA	4:55	5:13	5:24	10,77%	6,99%	3,98%	03:28	02:44	02:55	14586	8222	10070	0,81%	0,88%	1,48%		0,00%	04:21	04:36	05:00	37050	28616	27387	13,24%	14,90%	14,99%		0,00%
Ospedale a gestione diretta	03090301	OSPEDALE DI CIRCOLO A. MANZONI - LECCO	LECCO (LC)	DEA II			07-CARDIOCHIRURGIA 30-NEUROCHIRURGIA	4:18	4:32	4:44	4,42%	3,62%	1,89%	01:58	01:50	01:54	6339	3453	2423	10,98%	17,93%	27,86%		0,00%	03:54	04:02	04:17	37268	36635	42031	11,59%	14,36%	12,76%		0,00%
Ospedale a gestione diretta	03090401	OSPEDALE MORELLI - SONDALO	SONDRIO (SO)	DEA I			28-UNITA' SPINALE 30-NEUROCHIRURGIA	2:29	2:38	2:17	0,97%			02:04	01:22	01:10	1247	849	1054	1,92%	0,94%	0,19%		0,00%	02:21	02:09	01:58	12784	9000	11069	6,66%	5,60%	5,72%		0,00%
Ospedale a gestione diretta	03090501	OSPEDALE PAPA GIOVANNI XXIII	BERGAMO (BG)	DEA II			07-CARDIOCHIRURGIA 28-UNITA' SPINALE 30-NEUROCHIRURGIA	4:33	5:02	5:05	11,06%	11,21%	12,60%	02:14	02:39	02:30	3320	2636	3155	4,13%	3,57%	2,92%		0,00%	03:53	04:31	04:37	63467	52988	62194	8,68%	12,34%	10,96%		0,00%
Ospedale a gestione diretta	03090601	PRESIDIO OSPEDALIERO SPEDALI CIVILI BRESCIA	BRESCIA (BS)	DEA II			07-CARDIOCHIRURGIA 30-NEUROCHIRURGIA	3:57	5:27	5:13	4,94%	5,34%	4,84%	02:31	02:32	02:30	7684	2880	4124	2,12%	4,03%	2,21%		0,00%	03:47	05:03	04:56	50773	35377	41826	13,77%	17,45%	15,25%		0,00%
Ospedale a gestione diretta	03090701	OSPEDALE C. POMA - MANTOVA	MANTOVA (MN)	DEA I			07-CARDIOCHIRURGIA	5:12	4:17	4:23	12,77%	0,03%		02:30	02:26	02:36	7653	3122	3501	7,84%	2,15%	1,83%		0,00%	05:17	03:46	03:20	35361	19571	25436	7,18%	5,98%	4,95%		0,00%
Ospedale a gestione diretta	03090801	ISTITUTI OSPITALIERI - CREMONA	CREMONA (CR)	DEA I			30-NEUROCHIRURGIA	3:46	5:12	5:00		4,47%	3,32%	01:55	01:53	01:58	5349	2448	3225	2,28%	1,35%	1,18%		0,00%	03:47	04:47	04:40	27539	27227	33977	10,40%	10,23%	7,95%		0,00%
Ospedale a gestione diretta	03090901	OSPEDALE S.GERARDO - MONZA	MONZA (MB)	DEA II			07-CARDIOCHIRURGIA 30-NEUROCHIRURGIA	3:35	3:32	3:44	1,06%	2,83%	4,37%	02:11	02:07	02:19	17800	11734	13549	1,48%	0,86%	0,69%		0,00%	03:41	03:22	03:32	42161	47213	56107	7,98%	8,13%	6,08%		0,00%
Ospedale a gestione diretta	03091001	OSPEDALE FATEBENEFRATELLI E OFTALMICO	MILANO (MI)	DEA I			30-NEUROCHIRURGIA	3:58	3:23	3:39	15,12%	12,02%	12,18%	03:30	02:12	02:48	26248	18614	17808	0,15%	0,15%	0,11%		0,00%	03:47	03:25	03:29	47451	39138	44337	3,42%	2,86%	2,45%		0,00%
Ospedale a gestione diretta	03091101	ISTITUTO ORTOPEDICO GAETANO PINI - MILANO	MILANO (MI)	PS				2:33	2:33	2:53	5,17%	4,56%	5,04%	03:39	03:43	04:02	4558	3534	3395	0,53%	0,45%	0,21%		0,00%	02:30	02:31	02:54	26597	23173	26561	4,35%	4,73%	4,46%		0,00%
Ospedale a gestione diretta	03091201	P.O. CENTRO TRAUMATOLOGICO ORTOPEDICO	MILANO (MI)	PS				1:58	2:15	2:47	2,65%	3,28%	4,39%	02:20	02:48	03:32	3916	3702	3758	0,13%	0,14%	0,19%		0,00%	01:52	02:06	02:39	13727	12394	14809	2,48%	2,78%	1,99%		0,00%
Ospedale a gestione diretta	03091301	OSPEDALE CA' GRANDA-NIGUARDA - MILANO	MILANO (MI)	DEA II			07-CARDIOCHIRURGIA 28-UNITA' SPINALE 30-NEUROCHIRURGIA 47-GRANDIUSTIONATI	4:01	4:12	4:18	4,88%			02:05	02:12	02:30	14399	8409	12025	0,91%	2,43%	1,62%		0,00%	03:50	03:51	04:05	61193	40623	49636	9,67%	12,77%	8,78%		0,00%
Ospedale a gestione diretta	03091401	OSPEDALE S. PAOLO - MILANO	MILANO (MI)	DEA I				4:18	4:39	4:47	10,30%	9,25%	3,69%	01:53	01:53	02:07	13299	11142	4839	1,53%	0,80%	1,57%		0,00%	04:24	04:50	04:32	49322	34681	34012	9,25%	8,35%	8,02%		0,00%
Ospedale a gestione diretta	03091501	OSPEDALE S. CARLO BORROMEO - MILANO	MILANO (MI)	DEA I			30-NEUROCHIRURGIA	4:31	4:44	5:13	8,74%	7,66%	1,38%	02:48	02:54	04:13	4799	2543	660	0,54%	0,31%	2,27%		0,00%	04:07	04:14	04:44	55395	33465	34833	7,62%	5,57%	6,92%		0,00%
Ospedale a gestione diretta	03091601	OSPEDALE L. SACCO - MILANO	MILANO (MI)	DEA I			07-CARDIOCHIRURGIA	5:22	5:43	6:04	5,41%	7,54%	9,89%	04:00	04:08	04:28	4262	2566	3313	2,06%	1,33%	1,27%		0,00%	05:07	05:17	05:35	22727	15576	20553	11,35%	10,55%	9,25%		0,00%
Istituto Di Ricovero E Cura A Carattere Scientifico - Pubblic	03092001	ISTITUTO NAZIONALE RIPOSO E CURA PER ANZIANI (I.N.R.C.A) - PRESIDIO DI CASATENOVO	Casatenovo LC																																
IRCCS fondazione pubblica	03092201	FOND. IRCCS "ISTIT.NAZ.LE TUMORI" MILANO	MILANO (MI)																																
IRCCS fondazione pubblica	03092301	FOND.IRCCS IST.NAZ.NEUROLOGICO C.BESTA	MILANO (MI)				30-NEUROCHIRURGIA																												
IRCCS fondazione pubblica	03092401	POLICLINICO S. MATTEO - PAVIA	PAVIA (PV)	DEA II			07-CARDIOCHIRURGIA 30-NEUROCHIRURGIA	3:34	4:29	4:49	0,01%			01:38	02:00	02:15	13420	6093	6614	1,56%	1,35%	1,30%		0,00%	03:25	04:04	04:24	49235	41049	44680	9,21%	8,96%	7,78%		0,00%
IRCCS fondazione	03092501	PRESIDIO OSP. MAGGIORE POLICLINICO	MILANO (MI)	DEA II			30-NEUROCHIRURGIA	3:53	4:46	4:45	5,36%	5,00%	7,09%	01:45	02:08	02:21	24402	5883	6921	0,61%	2,01%	1,29%		0,00%	04:04	04:26	04:28	62722	45961	51203	13,11%	16,62%	13,17%		0,00%
Istituto Di Ricovero E Cura A Carattere Scientifico - Privato	03093001	IRCCS CENTRO MEDICO TRADATE	Tradate VA																																
Istituto Di Ricovero E Cura A Carattere Scientifico - Privato	03093101	ISTITUTO SCIENTIFICO MEDEA - BOSISIO PARINI	Bosisio Parini LC																																
Istituto Di Ricovero E Cura A Carattere Scientifico - Privato	03093201	IRCCS CENTRO MEDICO DI LUMEZZANE	Lumezzane BS																																
Istituto Di Ricovero E Cura A Carattere Scientifico - Privato	03093301	IRCCS CENTRO MEDICO DI CASTEL GOFFREDO	Castel Goffredo MN																																
IRCCS privato	03093401	CENTRO CARDIOLOGICO "FOND. MONZINO"	MILANO (MI)	PS			07-CARDIOCHIRURGIA	4:19	4:36	4:29			1,60%	03:14	03:55	04:19	974	937	425	0,21%	0,43%	1,65%		0,00%	04:28	04:45	04:36	10273	8980	5360	14,15%	16,84%	13,40%		0,00%
IRCCS privato	03093501	IRCCS S. RAFFAELE - MILANO	MILANO (MI)	DEA II			07-CARDIOCHIRURGIA 30-NEUROCHIRURGIA	4:53	5:20	5:04	3,03%	2,85%	0,39%	02:18	02:31	02:46	1551	634	1232	0,71%	0,32%	1,30%		0,00%	04:11	04:26	03:28	50479	22970	22804	8,46%	9,76%	6,09%		0,00%
IRCCS privato	03093601	IST.AUXOLOGICO ITALIANO - MILANO	MILANO (MI)	PS				4:46	4:06	4:55	0,11%	0,60%	1,56%	02:48	02:52	03:41	993	137	382	0,40%	2,19%	1,05%		0,00%	04:36	03:07	04:01	6432	574	1672	7,11%	2,79%	3,47%		0,00%
Istituto Di Ricovero E Cura A Carattere Scientifico - Privato	03093602	ISTITUTO AUXOLOGICO ITALIANO - ISTITUTO SAN MICHELE - MILANO	Milano MI																																
IRCCS privato	03093603	IRCCS OSPEDALE CAPITANIO	MILANO (MI)																																
Istituto Di Ricovero E Cura A Carattere Scientifico - Privato	03093701	IRCCS SANTA MARIA NASCENTE - FONDAZIONE DON CARLO GNOCCHI - MILANO	Milano MI																																
IRCCS privato	03093801	IRCCS CENTRO MEDICO DI PAVIA	PAVIA (PV)																																
Istituto Di Ricovero E Cura A Carattere Scientifico - Privato	03093901	FONDAZIONE ISTITUTO NEUROLOGICO CASIMIRO MONDINO - PAVIA	Pavia PV																																
Istituto Di Ricovero E Cura A Carattere Scientifico - Privato	03094001	IRCCS CENTRO MEDICO MONTESCANO	Montescano PV																																
IRCCS privato	03094101	ISTITUTO EUROPEO DI ONCOLOGIA-MILANO	MILANO (MI)				30-NEUROCHIRURGIA																												
Istituto Di Ricovero E Cura A Carattere Scientifico - Privato	03094201	IRCCS SAN GIOVANNI DI DIO - FATEBENEFRATELLI - BRESCIA	Brescia BS																																
IRCCS privato	03094301	IST. CLIN. HUMANITAS - ROZZANO	ROZZANO (MI)	DEA II			07-CARDIOCHIRURGIA 30-NEUROCHIRURGIA	4:56	6:05	6:29	4,84%	5,76%	3,12%	02:15	03:07	03:29	3312	2368	1858	0,42%	1,31%	0,59%		0,00%	04:18	05:21	05:50	37470	28104	27879	5,51%	6,63%	6,85%		0,00%
Istituto Di Ricovero E Cura A Carattere Scientifico - Privato	03094501	IRCCS ISTITUTO SCIENTIFICO DI PAVIA	Pavia PV																																
IRCCS privato	03094601	ISTITUTO ORTOPEDICO GALEAZZI SPA - MILANO	MILANO (MI)	PS				2:20	2:35	3:16				03:22	03:56	04:17	4660	3665	2831	0,73%	1,20%	0,32%		0,00%	02:03	02:19	03:01	16246	13839	13649	3,34%	3,97%	1,39%		0,00%
Istituto Di Ricovero E Cura A Carattere Scientifico - Privato	03094602	ISTITUTO CLINICO SAN SIRO SPA - MILANO	Milano MI																																
IRCCS privato	03094701	I.R.C.C.S. POLICLINICO SAN DONATO	SAN DONATO MILANESE (MI)	DEA I			07-CARDIOCHIRURGIA	6:05	6:14	6:38	15,88%	10,12%	12,46%	04:11	03:44	04:12	1279	500	441	0,08%	0,00%	0,00%		0,00%	05:19	04:59	05:27	17800	12977	13196	2,98%	3,89%	2,07%		0,00%
IRCCS privato	03094801	IRCCS MULTIMEDICA - MILANO	SESTO SAN GIOVANNI (MI)	PS			07-CARDIOCHIRURGIA	4:02	3:36	4:50				02:54	02:44	03:28	412	746	536	3,16%	1,61%	1,31%		0,00%	03:49	03:14	04:27	5693	7326	8579	8,03%	9,39%	6,01%		0,00%
Istituto Di Ricovero E Cura A Carattere Scientifico - Privato	03094901	IRCCS ISTITUTO SCIENTIFICO DI RIABILITAZIONE	Milano MI																																
IRCCS privato	03095001	SAN RAFFAELE TURRO	MILANO (MI)																																

Agenzia Nazionale per i Servizi Sanitari Regionali

TIPOLOGIA STRUTTURA	CODICE STRUTTURA a 8 CIFRE	DESCRIZIONE STRUTTURA	COMUNE / PROVINCIA	PS/ DEA I/ DEA II	Struttura di riferimento a 8 cifre	Struttura di riferimento	Alte specialità da DM 70/2015	Tempi medi di permanenza in ps (hh:mm)			nr. annuo di codici gialli/arancio			% degli accessi trasformati in ricoveri			% degli accessi trasformati in CC obi		Tempi medi di permanenza in ps (hh:mm)			nr. annuo di codici rossi			% degli accessi trasformati in ricoveri			% degli accessi trasformati in CC obi		Tempi medi di permanenza in ps (hh:mm)			nr. annuo di decessi in PS			Numero totale annuo di accessi in PS (N)			Numero totale annuo di trasferimenti altra struttura (N)		
								2019	2021	2022	2019	2021	2022	2019	2021	2022	2021	2022	2019	2021	2022	2019	2021	2022	2019	2021	2022	2021	2022	2019	2021	2022	2019	2021	2022	2019	2021	2022	2019	2021	2022
Ospedale a gestione diretta	03000401	OSPEDALE DI CIRCOLO - BUSTO ARSIZIO	BUSTO ARSIZIO (VA)	DEA I				07:14	03:48	04:09	8417	23549	42594	21,93%	2,73%	8,80%		0,00%	06:38	08:45	07:49	332	186	527	52,41%	38,17%	67,36%		0,00%	01:36			97	19		57680	28931	44459	369	259	300
Ospedale a gestione diretta	03000601	OSP. S. ANTONIO ABATE - GALLARATE	GALLARATE (VA)	DEA I				05:09	03:55	04:00	6482	18502	26336	28,69%	14,02%	9,14%		0,00%	03:39	04:14	04:56	567	337	406	69,14%	77,45%	68,47%		0,00%				97			41363	21260	28912	731	735	849
Ospedale a gestione diretta	03000801	OSP. GENERALE PROVINCIALE - SARONNO	SARONNO (VA)	DEA I				05:51	05:37	04:41	7563	8049	19161	29,30%	11,63%	9,76%		0,00%	05:37	07:30	08:07	1034	471	537	65,86%	46,07%	49,91%		0,00%	00:36			53	59		39662	18764	20521	123	173	205
Ospedale A Gestione Diretta	03000901	OSPEDALE A.BELLINI - SOMMA LOMBARDO	Somma Lombardo VA																																						
Ospedale a gestione diretta	03001001	OSPEDALE GALMARINI - TRADATE	TRADATE (VA)	PS				05:19	06:36	06:09	4046	3448	4018	17,00%	17,34%	14,11%		0,00%	05:46	07:14	07:05	111	108	133	41,44%	41,67%	42,11%		0,00%	00:49	01:08	00:45	58	68	73	34953	27898	30468	126	261	243
Ospedale a gestione diretta	03001201	OSPEDALE CARLO ONDOLI - ANGERA	ANGERA (VA)	PS				02:38	06:26	05:42	1299	837	1406	30,56%	3,46%	12,23%		0,00%	03:02	02:48	06:49	21	22	39	47,62%	0,00%	23,08%		0,00%	02:16	00:19	01:33	16	26	23	13543	7870	10255	67	234	220
Casa di cura privata accreditata	03001501	CASA DI CURA SANTA MARIA - CASTELLANZA	CASTELLANZA (VA)																																						
Casa di cura privata accreditata	03001701	CASA DI CURA MATER DOMINI - CASTELLANZA	CASTELLANZA (VA)	PS				06:23	07:12	06:55	5066	3983	4282	24,08%	20,69%	19,06%		0,00%	07:24	08:10	07:07	282	224	352	61,35%	58,93%	60,51%		0,00%	00:55	01:04		52	58	84	31006	22993	21107	204	155	87
Ospedale a gestione diretta	03002201	OSPEDALE S. ANTONIO ABATE - CANTU'	CANTU' (CO)	PS				05:36	06:44	07:01	5413	3174	3697	14,26%	9,14%	11,93%		0,00%	06:42	08:45	07:25	461	257	331	39,48%	22,57%	24,77%		0,00%			01:28	70	72	80	27945	16511	19957	648	497	489
Ospedale A Gestione Diretta	03002202	STABILIMENTO MARIANO	Mariano Comense CO																																						
Ospedale A Gestione Diretta	03002301	OSPEDALE UMBERTO I - BELLANO	Bellano LC																																						
Ospedale a gestione diretta	03002401	OSPEDALE DI CIRCOLO S.L.MANDIC-MERATE	MERATE (LC)	DEA I				05:00	06:24	05:59	7489	5588	6676	31,62%	31,23%	26,06%		0,00%	05:03	05:31	05:57	1202	710	797	45,34%	42,82%	40,65%		0,00%		00:54	01:36				31601	23348	26388	195	426	572
Ospedale a gestione diretta	03002601	OSPEDALE ERBA- RENALDI - MENAGGIO	MENAGGIO (CO)	PS				04:00	03:54	04:05	949	742	1042	27,08%	21,29%	15,36%		0,00%	02:28	04:14	04:19	99	83	129	68,69%	61,45%	45,74%		0,00%				8	11	13	8683	7002	8003	201	200	256
Ospedale classificato o assimilato	03002901	OSP.SACRA FAMIGLIA - F.B.F. - ERBA	ERBA (CO)	PS				03:56	04:36	04:21	4296	4597	5464	23,79%	20,77%	19,44%		0,00%	03:20	05:50	05:05	537	580	685	62,38%	59,14%	59,85%		0,00%	00:24			46	64	69	29995	23669	28638	196	144	154
Ospedale classificato o assimilato	03003001	OSPEDALE VALDUCE	COMO (CO)	PS				05:50	06:51	06:22	3361	2363	2798	34,36%	32,46%	32,17%		0,00%	07:29	08:34	09:31	249	177	221	60,24%	56,50%	56,11%		0,00%				86	77	75	26027	19430	19675	198	76	88
Ospedale classificato o assimilato	03003101	OSP. MORIGGIA PELASCINI - GRAVEDONA	GRAVEDONA ED UNITI (CO)	DEA I			30-NEUROCHIRURGIA	02:51	02:46	02:48	548	2472	2320					0,00%	01:10	04:15	03:17	2	3	6					0,00%				1			7915	8292	7664			
Casa di cura privata accreditata	03003201	IST.CLINICO VILLA APRICA SPA-COMO	COMO (CO)																																						
Casa di cura privata accreditata	03003301	CASA DI CURA BEATO L.TALAMONI-LECCO	LECCO (LC)																																						
Casa di cura privata accreditata	03003401	CASA DI CURA G.B. MANGIONI - LECCO	LECCO (LC)																																						
Casa Di Cura Privata - Accreditata	03003501	CLINICA ORTOPEDICA FISIATRICA LANZO HOSPITAL - ALTA VALLE INTELVI	Alta Valle Intelvi CO																																						
Casa Di Cura Privata - Accreditata	03003701	CASA DI CURA VILLA S. BENEDETTO - ALBESE	Albese Con Cassano CO																																						
Ospedale a gestione diretta	03004201	OSPEDALE SONDRIO	SONDRIO (SO)	DEA II			30-NEUROCHIRURGIA	03:40	04:25	04:27	7322	6270	6282	32,60%	32,89%	32,14%		0,00%	03:11	05:03	03:49	540	1482	1431	73,89%	57,35%	39,83%		0,00%				5			34264	27706	30521	17	21	17
Ospedale a gestione diretta	03004401	OSPEDALE DI CHIAVENNA	SONDRIO (SO)	PS				02:32	02:19	02:20	1182	1113	956	14,81%	8,63%	10,67%		0,00%	02:10	03:54	02:47	14	136	117	28,57%	27,94%	17,95%		0,00%				2			7905	5556	6510	19	11	10
Ospedale A Gestione Diretta	03004501	OSPEDALE MORBEGNO	Morbegno SO																																						
Ospedale a gestione diretta	03005101	CASA DI CURA P.O. CITTA' DI SESTO S. GIOVANNI	SESTO SAN GIOVANNI (MI)	PS				04:56	04:48	05:26	4123	3052	3857	28,98%	26,02%	24,73%		0,00%	08:41	07:50	09:36	241	109	240	53,53%	33,03%	40,42%		0,00%				61	31	46	29351	18592	22491	4	45	215
Ospedale a gestione diretta	03005601	PRESIDIO OSPEDALIERO V. BUZZI - MILANO	MILANO (MI)	PS				02:56	02:48	02:23	3300	2209	3521	21,00%		14,97%		0,00%	01:34	06:15	02:00	45	11	44	84,44%		79,55%		0,00%							29996	26079	33458	450	393	449
Ospedale a gestione diretta	03005701	OSPEDALE M. MELLONI - MILANO	MILANO (MI)	PS				02:01	01:41	01:44	3446	2563	2257	44,52%	50,64%	47,98%		0,00%	03:04	01:34	01:16	34	9	17	58,82%	66,67%	58,82%		0,00%				5			22002	14554	18280	677	587	589
Ospedale a gestione diretta	03005801	OSPEDALE BASSINI - CINISELLO BALSAMO	CINISELLO BALSAMO (MI)	DEA I				04:21	04:47	04:59	6207	3637	4349	27,16%	14,63%	20,79%		0,00%	04:38	05:25	05:12	838	343	611	62,53%	40,23%	57,28%		0,00%				53	43	58	37921	19527	24744	4	27	171
Ospedale a gestione diretta	03006601	OSPEDALE G.SALVINI-GARBAGNATE MILANESE	GARBAGNATE MILANESE (MI)	DEA I				05:06	06:34	06:07	7200	4592	5610	30,47%	27,87%	27,68%		0,00%	05:14	08:05	07:29	512	396	399	69,73%	56,82%	53,38%		0,00%				23	97	106	55969	38878	47729	30	154	197
Ospedale a gestione diretta	03006701	OSPEDALE MAGGIORE DI LODI	LODI (LO)	DEA I				06:49	07:05	07:08	8054	6781	7369	25,14%	23,95%	24,17%		0,00%	07:23	07:26	07:36	780	650	835	60,77%	57,38%	58,32%		0,00%	00:55		01:07	90	80	87	60148	40398	45749	106	120	109
Ospedale a gestione diretta	03006801	PRESIDIO OSPEDALIERO DI DESIO	DESIO (MB)	DEA I				05:00	05:14	04:30	8004	12660	13023	25,81%	15,92%	12,61%		0,00%	05:06	06:37	05:24	932	805	338	68,35%	58,51%	51,78%		0,00%					6	38	64920	46422	41504	197	208	45
Ospedale a gestione diretta	03007001	PRESIDIO OSPEDALIERO DI CARATE	CARATE BRIANZA (MB)	PS				03:48	04:26	04:13	5725	3398	7087	29,28%	17,92%	11,02%		0,00%	03:53	05:46	05:31	360	115	136	45,00%	27,83%	13,24%		0,00%				49	27	39	37856	17452	22502	368	165	138
Ospedale a gestione diretta	03007101	OSPEDALE S. MARIA DELLE STELLE MELZO	VIZZOLO PREDABISSI (MI)	PS				04:21	05:01	04:56	4565	4689	4374	28,24%	19,45%	18,82%		0,00%	05:11	07:35	07:11	100	182	171	53,00%	40,11%	39,77%		0,00%	00:32			30	49	55	35565	24183	27362	143	82	59
Ospedale a gestione diretta	03007201	OSPEDALE DI VIZZOLO PREDABISSI	VIZZOLO PREDABISSI (MI)	DEA I				06:13	09:16	08:43	7373	4413	5724	34,00%	25,56%	26,54%		0,00%	05:54	12:25	11:03	453	246	380	75,94%	60,98%	64,74%		0,00%				28	30	29	42077	21537	25634	107	69	100
Ospedale A Gestione Diretta	03007202	OSPEDALE A. ZAPPATONI-CASSANO D'ADDA	Cassano D'adda MI																																						
Ospedale a gestione diretta	03007301	OSPEDALE DI CIRCOLO - RHO	RHO (MI)	DEA I				05:05	05:50	05:25	6150	3769	4001	22,96%	23,32%	18,05%		0,00%	05:45	06:18	05:29	420	296	272	70,00%	47,97%	40,81%		0,00%				55	109	133	48687	32416	36486	24	159	164
Ospedale a gestione diretta	03007401	OSPEDALE G. FORNAROLI MAGENTA	MAGENTA (MI)	DEA I				05:35	06:53	06:12	9803	7931	8799	26,57%	30,51%	23,72%		0,00%	05:09	07:27	07:32	1025	937	850	67,22%	69,48%	59,29%		0,00%	00:35				70	107	61003	49328	54284	193	276	224
Ospedale a gestione diretta	03007402	OSPEDALE C. CANTU' ABBIATEGRASSO	ABBIATEGRASSO (MI)																																						
Ospedale a gestione diretta	03007801	PRESIDIO OSPEDALIERO DI VIMERCATE	VIMERCATE (MB)	DEA I				05:27	06:05	05:36	8551	10835	27602	25,12%	18,78%	12,62%		0,00%	06:57	08:55	08:55	554	362	459	61,55%	57,46%	53,38%		0,00%				103	104	108	57711	43928	52042	56	135	79
Ospedale a gestione diretta	03007901	OSPEDALE CIVICO - CODOGNO	CODOGNO (LO)	PS				05:02	04:57	04:21	5625	3366	4513	18,56%	15,75%	12,70%		0,00%	08:43	09:04	06:46	170	107	137	45,88%	41,12%	39,42%		0,00%	00:45		00:35	33	25	34	25142	17345	20652	48	54	32
Ospedale a gestione diretta	03008001	OSPEDALE ROSSI - CASALPUSTERLENGO	CASALPUSTERLENGO (LO)																																						
Ospedale A Gestione Diretta	03008201	PRESIDIO OSPEDALIERO TRABATTONI RONZONI DI SEREGNO	Seregno MB																																						
Ospedale A Gestione Diretta	03008301	OSPEDALE DELMATI - SANT'ANGELO LODIGIANO	Sant'angelo Dei Lombardi LO																																						
Ospedale a gestione diretta	03008501	OSPEDALE UBOLDO - CERNUSCO SUL NAVIGLIO	CERNUSCO SUL NAVIGLIO (MI)	PS				06:12	08:23	06:39	3624	2507	3177	33,80%	23,97%	24,71%		0,00%	06:58	11:54	09:16	234	172	234	66,24%	54,07%	55,98%		0,00%				30	49	56	24125	16064	19857	70	47	32
Ospedale A Gestione Diretta	03008502	OSPEDALE CROTTA OLTROCCHI - VAPRIO D'ADDA	Vaprio D'adda MI																																						
Casa Di Cura Privata - Accreditata	03009601	CASA DI CURA DEL POLICLINICO - MILANO	Milano MI																																						
Casa di cura privata accreditata	03009701	ISTITUTO CLINICO CITTA' STUDI - MILANO	MILANO (MI)	DEA I			30-NEUROCHIRURGIA	05:50	07:11	07:57	4698	3355	2996	38,85%	40,57%	35,71%		0,00%	04:58	06:57	07:42	824	562	461	66,38%	61,39%	62,26%		0,00%				139	148	136	31555	23674	20747	98	75	58
Casa di cura privata accreditata	03010001	CASA DI CURA IGEA - MILANO	MILANO (MI)																																						
Casa Di Cura Privata - Accreditata	03010301	CASA DI CURA PALAZZOLO - FONDAZIONE DON GNOCCHI	Milano MI																																						
Casa di cura privata accreditata	03010601	CASA DI CURA POLICLINICO - MONZA	MONZA (MB)	PS			07-CARDIOCHIRURGIA 30-NEUROCHIRURGIA	05:15	05:00	05:06	4813	4766	5174	19,72%	26,12%	19,11%		0,00%	05:23	05:05	05:43	312	363	411	70,19%	75,48%	69,83%		0,00%	00:43	00:21	00:28	12	26	35	16389	13955	14954	97	75	62
Casa di cura privata accreditata	03010701	ISTITUTI CLINICI ZUCCHI SPA-MONZA	MONZA (MB)					03:44	03:53	03:02	28	18	21	7,14%	11,11%	9,52%		0,00%	00:14	00:36		1	1	0	0,00%	0,00%			0,00%							5511	4169	4537	94	55	64
Casa Di Cura Privata - Accreditata	03010801	CASA DI CURA ZUCCHI - CARATE BRIANZA	Carate Brianza MB																																						
Casa Di Cura Privata - Accreditata	03010901	CASA DI CURA VILLA BIANCA - LIMBIATE	Limbiate MB																																						
Casa Di Cura Privata - Accreditata	03011001	CASA DI CURA S. GIOVANNI - MILANO	Milano MI																																						
Casa di cura privata accreditata	03011201	IST.CLINICO S.AMBROGIO SPA-MILANO	MILANO (MI)	PS			07-CARDIOCHIRURGIA	05:41	07:14	07:09	2958	2812	2054	21,40%	17,21%	14,75%		0,00%	05:10	07:26	07:03	355	327	222	69,30%	65,44%	65,32%		0,00%	02:00	02:18	01:52	29	36	24	14029	10038	6480	203	127	123

TIPOLOGIA STRUTTURA	CODICE STRUTTURA a 8 CIFRE	DESCRIZIONE STRUTTURA	COMUNE / PROVINCIA	PS/ DEA I/ DEA II	Struttura di riferimento a 8 cifre	Struttura di riferimento	Alte specialità da DM 70/2015	Tempi medi di permanenza in ps (hh:mm)			nr. annuo di codici gialli/arancio			% degli accessi trasformati in ricoveri			% degli accessi trasformati in CC obi		Tempi medi di permanenza in ps (hh:mm)			nr. annuo di codici rossi			% degli accessi trasformati in ricoveri			% degli accessi trasformati in CC obi		Tempi medi di permanenza in ps (hh:mm)			nr. annuo di decessi in PS			Numero totale annuo di accessi in PS (N)			Numero totale annuo di trasferimenti altra struttura (N)		
								2019	2021	2022	2019	2021	2022	2019	2021	2022	2021	2022	2019	2021	2022	2019	2021	2022	2019	2021	2022	2021	2022	2019	2021	2022	2019	2021	2022	2019	2021	2022	2019	2021	2022
Casa di cura privata accreditata	03011601	CLINICA POLISPECIALISTICA SAN CARLO SRL	PADERNO DUGNANO (MI)	PS				05:40	06:42	06:49	3417	3537	3298	19,52%	19,23%	16,53%		0,00%	05:07	05:47	05:43	327	310	262	59,94%	55,48%	51,91%		0,00%	00:15	01:29	01:03	75	85	104	19503	15992	16704	124	126	105
Casa di cura privata accreditata	03012101	CASA DI CURA S. PIO X - MILANO	MILANO (MI)																																						
Casa Di Cura Privata - Accreditata	03012401	ISTITUTO STOMATOLOGICO ITALIANO - MILANO	Milano MI																																						
Casa di cura privata accreditata	03012501	CASA DI CURA AMBROSIANA SPA CESANO BOSCONE	CESANO BOSCONE (MI)																																						
Ospedale a gestione diretta	03013101	OSPEDALE DI TREVIGLIO E CARAVAGGIO	TREVIGLIO (BG)	DEA I				06:01	07:51	07:08	11086	8989	9341	25,55%	25,40%	25,04%		0,00%	04:25	05:07	06:18	382	289	508	73,30%	71,97%	77,76%		0,00%	00:55			30	61	48	48639	34089	40299	179	158	134
Ospedale a gestione diretta	03013201	OSPEDALE CIVILE - S.GIOVANNI BIANCO	SAN GIOVANNI BIANCO (BG)	PS				03:58	04:20	04:42	2637	1546	1487	26,05%	23,87%	24,21%		0,00%	03:56	04:13	04:56	94	72	128	34,04%	22,22%	18,75%		0,00%				3	2	6	13323	8413	11190	516	627	808
Ospedale a gestione diretta	03013301	OSPEDALE PESENTI FENAROLI - ALZANO LOMBARDO	ALZANO LOMBARDO (BG)	PS				03:38	05:05	06:14	4213	5076	6616	22,50%	20,61%	16,26%		0,00%	04:04	06:04	08:40	125	163	271	68,80%	50,31%	49,45%		0,00%			03:29				27173	14403	15947	330	391	530
Ospedale A Gestione Diretta	03013601	OSPEDALE BRIOLINI - GAZZANIGA	Gazzaniga BG																																						
Ospedale a gestione diretta	03013701	OSP.LE SS.CAPITANIO E GEROSA - LOVERE	LOVERE (BG)					03:28	03:43	04:23	1597	1577	2158	20,35%	20,10%	17,38%		0,00%	03:01	04:22	05:29	83	103	110	67,47%	51,46%	58,18%		0,00%			02:20				10923	9831	10647	543	407	418
Ospedale a gestione diretta	03013801	OSP.LE SS.TRINITA'-ROMANO DI LOMBARDIA	ROMANO DI LOMBARDIA (BG)	PS				03:27	05:08	04:50	3649	2304	3296	28,80%	10,59%	11,92%		0,00%	03:25	06:27	06:06	122	35	100	67,21%	42,86%	35,00%		0,00%				5	9	13	26450	17086	20954	279	240	327
Ospedale a gestione diretta	03014001	OSPEDALE BOLOGNINI - SERIATE	SERIATE (BG)	DEA I				05:00	06:56	06:06	7325	8386	11002	21,27%	20,76%	19,87%		0,00%	06:01	08:48	07:58	640	831	872	63,13%	62,94%	58,94%		0,00%		03:03					44946	40236	43440	878	671	533
Casa di cura privata accreditata	03014301	CLINICHE GAVAZZENI SPA - BERGAMO	BERGAMO (BG)	DEA I				04:13	07:51	07:41	9201	6780	7598	23,56%	24,63%	21,86%		0,00%	03:38	07:33	07:21	758	621	766	73,35%	52,17%	53,52%		0,00%				33	39	44	32745	22447	25008	552	99	109
Casa di cura privata accreditata	03014401	CASA DI CURA BEATO PALAZZOLO - BERGAMO	BERGAMO (BG)																																						
Casa di cura privata accreditata	03014501	HUMANITAS CASTELLI - OSPEDALE DI BERGAMO	BERGAMO (BG)																																						
Casa di cura privata accreditata	03014601	CASA DI CURA S. FRANCESCO - BERGAMO	BERGAMO (BG)																																						
Casa di cura privata accreditata	03014701	POLICLINICO SAN MARCO - OSIO SOTTO	OSIO SOTTO (BG)	PS				04:54	05:55	05:48	7032	5608	6062	37,96%	30,81%	25,77%		0,00%	05:28	06:06	06:42	489	463	472	73,82%	74,73%	59,32%		0,00%	01:42	00:56	01:17	36	43	45	21682	17940	17668	59	60	63
Casa di cura privata accreditata	03014801	POLICLINICO SAN PIETRO - PONTE S. PIETRO	PONTE SAN PIETRO (BG)	DEA I				03:31	05:16	05:13	8751	6480	7639	32,64%	34,97%	30,25%		0,00%	04:00	08:30	08:26	363	288	312	84,85%	69,44%	81,09%		0,00%	00:26	01:18	02:48	13	45	22	40531	28883	28812	174	168	148
Casa Di Cura Privata - Accreditata	03014901	ISTITUTO CLINICO QUARENGHI SRL	San Pellegrino Terme BG																																						
Ospedale a gestione diretta	03015401	PRESIDIO OSPEDALIERO DI CHIARI	CHIARI (BS)	DEA I				04:24	05:06	05:02	8850	6681	6754	30,33%	32,24%	29,95%		0,00%	03:13	03:44	03:45	576	869	1071	74,83%	74,22%	68,53%		0,00%	01:26	00:32	00:38	23	34	33	51546	39861	49041	524	522	707
Ospedale a gestione diretta	03015601	OSPEDALE DI DESENZANO	DESENZANO DEL GARDA (BS)	DEA I				04:41	04:47	04:45	6630	6296	8098	28,64%	30,34%	25,98%		0,00%	02:33	03:21	03:43	434	541	599	80,88%	74,49%	72,95%		0,00%	00:23	00:53		17	22	21	52750	41388	48491	218	334	284
Ospedale a gestione diretta	03015701	OSPEDALE CIVILE LA MEMORIA DI GAVARDO	DESENZANO DEL GARDA (BS)	PS				05:32	06:26	06:31	5935	5538	6484	34,00%	28,60%	24,21%		0,00%	01:55	03:12	02:47	279	295	223	81,00%	77,63%	64,57%		0,00%				23	30	36	34337	27460	32291	576	770	875
Ospedale A Gestione Diretta	03015801	OSPEDALE DI LENO	Leno BS																																						
Ospedale a gestione diretta	03015901	PRESIDIO OSPEDALIERO DI MONTICHIARI	MONTICHIARI (BS)	PS				03:18	05:11	05:08	4271	4210	4562	42,92%	47,93%	43,56%		0,00%	02:13	03:38	04:00	219	476	441	73,52%	84,24%	72,56%		0,00%				1	6	7	18866	13780	15163	168	169	272
Ospedale A Gestione Diretta	03016101	PRESIDIO OSPEDALIERO DI SALO'	Salo' BS																																						
Ospedale a gestione diretta	03016201	PRESIDIO OSPEDALIERO GARDONE V.T.	GARDONE VAL TROMPIA (BS)	PS				07:39	06:41	05:33	2348	1727	2049	44,42%	49,91%	45,10%		0,00%	06:39	06:42	04:16	176	117	163	70,45%	77,78%	71,17%		0,00%				19	15	13	16620	13061	14137	5	41	104
Ospedale a gestione diretta	03016301	PRESIDIO OSPEDALIERO DI ISEO	ISEO (BS)	PS				02:51	04:11	03:51	3103	2312	2597	38,29%	33,91%	32,73%		0,00%	02:42	04:27	04:00	148	196	168	67,57%	58,67%	54,76%		0,00%	02:27		01:56	4	4	3	19683	13155	14778	245	256	195
Ospedale a gestione diretta	03016701	OSPEDALE DEI BAMBINI - BRESCIA	BRESCIA (BS)					03:53	03:31	03:42	8172	6499	8308	19,04%	20,88%	18,19%		0,00%	04:14	05:33	06:02	333	278	289	75,08%	71,58%	65,74%		0,00%				2	1	1	38816	31400	38128	266	135	184
Casa di cura privata accreditata	03017501	CASA DI CURA S. CAMILLO - BRESCIA	BRESCIA (BS)																																						
Casa di cura privata accreditata	03017601	ISTITUTO CLINICO S. ANNA - BRESCIA	BRESCIA (BS)	PS				03:22	04:09	04:21	4157	3233	4033	35,29%	44,29%	35,90%		0,00%	01:45	03:31	02:05	116	73	146	74,14%	75,34%	84,93%		0,00%	00:26		00:10	22	10	18	25029	22489	24097	98	65	58
Casa Di Cura Privata - Accreditata	03017701	CASA DI CURA VILLA GEMMA - GARDONE RIVIERA	Gardone Riviera BS																																						
Casa di cura privata accreditata	03017801	IST.CLIN. CITTA' DI BRESCIA - BRESCIA	BRESCIA (BS)	PS				04:00	05:19	05:50	2417	2738	3045	33,88%	35,21%	27,95%		0,00%	02:59	05:56	05:31	137	116	200	86,13%	76,72%	78,50%		0,00%		03:17	02:52	6	9	11	17189	13338	13823	155	115	129
Ospedale A Gestione Diretta	03018301	OSPEDALE VILLA DEI COLLI DI LONATO	Lonato BS																																						
Ospedale a gestione diretta	03018401	OSPEDALE DI MANERBIO	MANERBIO (BS)	DEA I				06:04	05:51	06:18	7911	7052	8013	26,34%	26,96%	25,85%		0,00%	01:42	02:53	02:40	423	356	439	85,58%	83,15%	85,65%		0,00%		02:54		25	26	21	45299	34661	42040	375	348	443
Ospedale A Gestione Diretta	03019001	OSPEDALE CARLO MIRA-CASORATE PRIMO	Casorate Primo PV																																						
Ospedale A Gestione Diretta	03019101	OSPEDALE S.MARTINO - MEDE	Mede PV																																						
Ospedale a gestione diretta	03019201	OSPEDALE SS.ANNUNZIATA - VARZI	VARZI (PV)					04:53	05:38	05:49	585	433	644	28,38%	7,39%	12,89%		0,00%	05:10	04:11	05:49	21	6	4	47,62%	0,00%	75,00%		0,00%	00:16	01:18	01:17	2	5	7	4844	3087	3756	136	68	67
Ospedale a gestione diretta	03019301	OSPEDALE CIVILE - VIGEVANO	VIGEVANO (PV)	PS				04:50	05:52	05:02	10604	13985	21276	23,68%	8,34%	10,46%		0,00%	03:59	07:44	06:03	756	767	699	64,95%	34,68%	43,20%		0,00%	00:33	00:24	00:48	41	115	101	40741	28971	34060	1316	1109	1186
Ospedale a gestione diretta	03019401	OSPEDALE CIVILE - VOGHERA	VOGHERA (PV)	DEA I				04:30	07:41	08:16	8206	7701	11569	32,50%	14,37%	15,04%		0,00%	03:06	07:19	07:57	581	484	773	71,08%	51,24%	52,26%		0,00%			00:39	33	53	74	33212	23780	27517	538	811	833
Casa Di Cura Privata - Accreditata	03019701	CASA DI CURA VILLA ESPERIA	Godiasco PV																																						
Casa di cura privata accreditata	03019801	ISTITUTO CLINICO BEATO MATTEO	VIGEVANO (PV)	PS				05:43	08:01	06:52	1534	1900	2400	40,16%	26,63%	29,71%		0,00%	06:11	08:47	06:48	60	634	99	78,33%	43,53%	67,68%		0,00%				5	10	14	12510	9063	11427	29	49	51
Casa di cura privata accreditata	03020101	CASA DI CURA CITTADELLA SOCIALE	PIEVE DEL CAIRO (PV)																																						
Casa di cura privata accreditata	03020201	IST.DI CURA CITTA' DI PAVIA	PAVIA (PV)																																						
Ospedale a gestione diretta	03020301	OSPEDALE ASILO VITTORIA - MORTARA	MORTARA (PV)																																						
Ospedale a gestione diretta	03020901	OSPEDALE MAGGIORE - CREMA	CREMA (CR)	DEA I				05:14	06:26	05:49	7830	5529	5825	31,23%	28,88%			0,00%	04:20	06:04	08:32	498	398	115	77,71%	71,11%			0,00%				38	47		58477	33069	42218	91	94	182
Ospedale A Gestione Diretta	03021501	OSPEDALE S. MARTA - RIVOLTA D'ADDA	Rivolta D'adda CR																																						
Casa Di Cura Privata - Accreditata	03021701	CASA DI CURA ANCELLE DELLA CARITA' - CREMONA	Cremona CR																																						
Casa di cura privata accreditata	03021801	CASA DI CURA S. CAMILLO - CREMONA	CREMONA (CR)																																						
Casa di cura privata accreditata	03021901	CASA DI CURA FIGLIE DI S.CAMILLO	CREMONA (CR)																																						
Ospedale a gestione diretta	03022701	PRESIDIO OSPEDALIERO - ASOLA	ASOLA (MN)	PS				04:38	04:27	03:55	2446	437	3522	17,01%	17,62%	8,09%		0,00%	06:16	05:40	06:56	130	7	78	23,85%	71,43%	21,79%		0,00%	01:09			8		7	21177	4580	15029	272	9	184
Ospedale A Gestione Diretta	03022702	PRESIDIO RIABILITATIVO MULTIFUNZIONALE DON PRIMO MAZZOLARI - BOZZOLO	Bozzolo MN																																						
Ospedale a gestione diretta	03023901	OSP.CIVILE DESTRA SECCHIA-PIEVE CORIANO	BORGO MANTOVANO (MN)	PS				04:18	03:40	04:30	5736	1666	4018	25,91%	25,21%	23,02%		0,00%	04:25	04:02	05:48	448	43	140	57,81%	62,79%	51,43%		0,00%	05:40		01:33	22	1	15	28643	7334	13699	172	10	96
Casa di cura privata accreditata	03025901	CASA DI CURA S. CLEMENTE - MANTOVA	MANTOVA (MN)																																						
Ospedale a gestione diretta	03027301	PRESIDIO OSPEDALIERO OGLIO PO - CASALMAGGIORE	CASALMAGGIORE (CR)	PS				03:44	05:31	06:07	4080	2972	2275	19,31%	16,12%	16,00%		0,00%	02:56	06:46	05:53	144	108	113	60,42%	40,74%	44,25%		0,00%	00:10			3	10	12	18813	15620	19892	5	27	18

Agenzia Nazionale per i Servizi Sanitari Regionali

TIPOLOGIA STRUTTURA	CODICE STRUTTURA a 8 CIFRE	DESCRIZIONE STRUTTURA	COMUNE / PROVINCIA	PS/ DEA I/ DEA II	Struttura di riferimento a 8 cifre	Struttura di riferimento	Alte specialità da DM 70/2015	Tempi medi di permanenza in ps (hh:mm)			nr. annuo di codici gialli/arancio			% degli accessi trasformati in ricoveri			% degli accessi trasformati in CC obi	Tempi medi di permanenza in ps (hh:mm)			nr. annuo di codici rossi			% degli accessi trasformati in ricoveri			% degli accessi trasformati in CC obi	Tempi medi di permanenza in ps (hh:mm)			nr. annuo di decessi in PS			Numero totale annuo di accessi in PS (N)			Numero totale annuo di trasferimenti altra struttura (N)		
								2019	2021	2022	2019	2021	2022	2019	2021	2022	2021	2022	2019	2021	2022	2019	2021	2022	2019	2021	2022	2021	2022	2019	2021	2022	2019	2021	2022	2019	2021	2022	2019	2021	2022
Ospedale a gestione diretta	03027401	OSPEDALE VALCAMONICA - ESINE	ESINE (BS)	DEA I				04:43	04:51	04:58	5008	4362	4390	32,53%	41,06%	36,29%		0,00%	04:17	04:18	03:41	1381	739	881	53,80%	66,31%	69,81%		0,00%	00:48			33	27	29	32264	25456	29191	194	260	194
Ospedale a gestione diretta	03027402	OSPEDALE VALCAMONICA - EDOLO	EDOLO (BS)	PS				03:44	04:01	03:28	1736	1188	1287	22,52%	17,68%	18,57%		0,00%	03:00	03:39	02:37	168	130	155	42,26%	34,62%	38,06%		0,00%	00:57			6	7	1	9323	7162	8696	274	345	359
Casa di cura privata accreditata	03027501	ISTITUTO CLINICO S. ROCCO S.P.A. - OME	OME (BS)	PS			07-CARDIOCHIRURGIA	04:05	04:52	04:19	1673	2410	2813	30,01%	30,79%	25,81%		0,00%	01:08	02:30	02:33	70	95	137	88,57%	89,47%	83,94%		0,00%		00:53		10	8	11	16521	12129	13779	86	62	68
Ospedale a gestione diretta	03028101	OSPEDALE DI LEGNANO E CUGGIONO-LEGNANO	LEGNANO (MI)	DEA II			07-CARDIOCHIRURGIA 30-NEUROCHIRURGIA	06:28	07:49	07:18	10062	7865	9299	28,87%	31,72%	25,10%		0,00%	07:40	08:40	08:16	1353	1188	1176	71,10%	73,57%	67,26%		0,00%	01:13				71	132	65728	48058	52864	109	186	192
Ospedale a gestione diretta	03028102	OSPEDALE DI CUGGIONO	CUGGIONO (MI)					03:19	03:31	03:18	1107	639	820	27,73%	12,83%	11,59%		0,00%	02:49	03:26	03:16	18	14	21	77,78%	57,14%	23,81%		0,00%	00:19				1	2	10191	7193	8869	33	36	35
Ospedale a gestione diretta	03028201	PRESIDIO OSPEDALIERO DEL VERBANO	CITTIGLIO (VA)	PS				04:33	06:08	05:43	3743	3885	4406	23,80%	18,97%	20,74%		0,00%	05:52	06:12	07:56	170	125	179	46,47%	32,80%	32,40%		0,00%	00:48			41	44	47	24827	19050	21690	67	302	357
Ospedale a gestione diretta	03028202	OSPEDALE LUINI CONFALONIERI - LUINO	LUINO (VA)	PS				06:02	07:08	07:00	2502	2213	3001	25,66%	11,16%	13,93%		0,00%	07:15	06:18	07:24	37	46	91	43,24%	13,04%	17,58%		0,00%	00:33	01:07	02:01	25	31	32	16623	10857	12190	46	252	240
Ospedale A Gestione Diretta	03028301	OSPEDALE G. CASATI - PASSIRANA RHO	Rho MI																																					
Ospedale Classificato O Assimilato Ai Sensi Dell'art.1 Ultim	03028401	CENTRO DI RIABILITAZIONE VILLA BERETTA - COSTA MASNAGA	Costa Masnaga LC																																					
Casa Di Cura Privata - Accreditata	03029401	CASA DI CURA DOMUS SALUTIS - BRESCIA	Brescia BS																																					
Casa di cura privata accreditata	03029501	FONDAZIONE POLIAMBULANZA - BRESCIA	BRESCIA (BS)	DEA II			07-CARDIOCHIRURGIA 30-NEUROCHIRURGIA	04:59	06:11	06:17	18280	16053	18313	31,44%	34,91%	29,89%		0,00%	05:07	06:18	06:14	1661	1754	1733	62,31%	65,39%	63,36%		0,00%	00:17	01:16	00:33	33	66	63	74589	66635	75266	192	300	165
Casa Di Cura Privata - Accreditata	03034701	CASA DI CURA VILLA S. GIUSEPPE - ANZANO DEL PARCO	Anzano Del Parco CO																																					
Casa Di Cura Privata - Accreditata	03034801	CASA DI CURA VILLA BARBARANO - SALO'	Salo' BS																																					
Casa Di Cura Privata - Accreditata	03035001	OSPEDALE S. ISIDORO - TRESCORE BALNEARIO	Trescore Balneario BG																																					
Casa Di Cura Privata - Accreditata	03035201	POLO GERIATRICO RIABILITATIVO - CINISELLO	Cinisello Balsamo MI																																					
Casa Di Cura Privata - Accreditata	03035301	OSPEDALE CIVILE DI VOLTA MANTOVANA	Volta Mantovana MN																																					
Casa Di Cura Privata - Accreditata	03035401	NEPHROCARE S.P.A. - SERIATE	Seriate BG																																					
Casa di cura privata accreditata	03035501	OSPEDALE DI SUZZARA S.P.A.	SUZZARA (MN)	PS				03:56	04:31	04:28	1129	1504	1577	37,73%	33,31%	27,71%		0,00%	03:35	03:40	03:39	35	97	99	37,14%	43,30%	53,54%		0,00%	02:27	00:37	03:12	11	24	9	15786	12250	12524	182	165	123
Casa Di Cura Privata - Accreditata	03035601	ISTITUTO CLINICO HABILITA - CISERANO	Ciserano BG																																					
Casa di cura privata accreditata	03035701	OSP. SAN PELLEGRINO - CASTIGLIONE DELLE STIVIERE	CASTIGLIONE DELLE STIVIERE (MN)	PS				03:33	07:10	05:36	5159	2489	2532	24,44%	28,00%	32,23%		0,00%	03:40	06:48	05:37	416	168	166	61,54%	64,29%	57,83%		0,00%	02:05			30	27	37	26715	19367	22265	134	162	112
Casa Di Cura Privata - Accreditata	03035901	FONDAZIONE EUROPEA DI RICERCA BIOMEDICA	Cernusco Sul Naviglio MI																																					
Casa Di Cura Privata - Accreditata	03036001	FONDAZIONE EUROPEA DI RICERCA BIOMEDICA (FERB) - ONLUS CENTRO ALZHEIMER - GAZZANIGA	Gazzaniga BG																																					
Casa Di Cura Privata - Accreditata	03036201	RESIDENZA ANNI AZZURRI - REZZATO	Rezzato BS																																					
Casa Di Cura Privata - Accreditata	03036301	RESIDENZA ANNI AZZURRI MIRASOLE - OPERA	Opera MI																																					
Casa Di Cura Privata - Accreditata	03036401	FONDAZIONE GAETANO E PIERA BORGHI - BREBBIA	Brebbia VA																																					
Ospedale classificato o assimilato	03036701	OSPEDALE S. GIUSEPPE - MILANO	MILANO (MI)	PS				03:41	06:25	07:02	2812	1806	1996	35,85%	34,22%	23,35%		0,00%	06:31	09:31	10:20	44	147	113	61,36%	67,35%	66,37%		0,00%	00:57						15398	15197	14453			
Casa Di Cura Privata - Accreditata	03036801	CENTRO RIABILITAZIONE E. SPALENZA - FONDAZIONE DON GNOCCHI	Rovato BS																																					
Casa Di Cura Privata - Accreditata	03036901	CENTRO MEDICO RICHIEDEI - PALAZZOLO PALAZZOLO SULL' OGLIO	Palazzolo Sull'oglio BS																																					
Casa Di Cura Privata - Accreditata	03037801	CENTRO CLINICO NEMO - FONDAZIONE SERENA - MILANO	Milano MI																																					
Casa Di Cura Privata - Accreditata	03037901	HABILITA ISTITUTO CLINICO - OSPEDALE DI SARNICO	Sarnico BG																																					
Casa di cura privata accreditata	03038101	FOND. MB PER IL BAMBINO E LA SUA MAMMA	MONZA (MB)					02:54			1522			27,92%					04:20			54			57,41%										22171			542		
Ospedale a gestione diretta	03038201	OSPEDALE M. O. ANTONIO LOCATELLI-PIARIO	SERIATE (BG)	PS				03:16	04:18	04:17	2424	2095	2897	20,34%	17,95%	15,91%		0,00%	02:59	07:15	07:38	179	175	199	55,87%	52,00%	59,80%		0,00%	00:41	03:56	00:41				17796	15103	16344	427	473	347
Ospedale a gestione diretta	03038301	NUOVO OSPEDALE DI BRONI E STRADELLA	STRADELLA (PV)	PS				02:51	04:45	04:26	4400	4068	4586	27,23%	8,21%	11,45%		0,00%	03:13	08:45	07:45	188	133	142	64,36%	21,80%	35,92%		0,00%	00:42	00:47		9	39	39	21523	15627	17145	364	362	331
Casa Di Cura Privata - Accreditata	03039701	CASA DI CURA LE TERRAZZE - CUNARDO	Cunardo VA																																					
Casa Di Cura Privata - Accreditata	03040801	CENTRO CLINICO NEMO	Gussago BS																																					
Casa Di Cura Privata - Accreditata	03041701	ISTITUTI CLINICI SCIENTIFICI MAUGERI - LISSONE	Lissone MB																																					
Ospedale A Gestione Diretta	03070401	ASST SPECIALISTICO ORTPEDICO TRAUMATOLOGICO GAETANO PINI/CTO	Milano MI																																					
Ospedale a gestione diretta	03090101	OSPEDALE DI CIRCOLO E FONDAZIONE MACCHI	VARESE (VA)	DEA II			07-CARDIOCHIRURGIA 30-NEUROCHIRURGIA	09:09	09:47	09:14	8591	9895	10016	34,08%	33,21%	26,41%		0,00%	07:11	07:57	07:28	1098	1183	1448	77,96%	71,51%	76,24%		0,00%	00:14	00:27	00:15	194	269	235	46222	40459	42953	219	484	406
Ospedale a gestione diretta	03090102	OSPEDALE F. DEL PONTE - VARESE	VARESE (VA)						06:27	06:23		1374	1681		21,91%	18,86%		0,00%		07:17	04:18		21	15		57,14%	73,33%		0,00%								11318	15902		68	91
Ospedale A Gestione Diretta	03090103	OSPEDALE DI CUASSO - CUASSO AL MONTE	Cuasso Al Monte VA																																					
Ospedale a gestione diretta	03090201	OSPEDALE S. ANNA - COMO	SAN FERMO DELLA BATTAGLIA (CO)	DEA II			30-NEUROCHIRURGIA	07:34	08:47	08:50	12226	8423	8810	29,15%	31,35%	29,81%		0,00%	07:02	07:23	07:12	1824	1564	1760	59,10%	61,45%	60,17%		0,00%			00:51	171	142	185	65686	46825	48027	290	350	286
Ospedale a gestione diretta	03090301	OSPEDALE DI CIRCOLO A. MANZONI - LECCO	LECCO (LC)	DEA II			07-CARDIOCHIRURGIA 30-NEUROCHIRURGIA	06:34	07:00	06:58	11710	9550	10241	28,73%	35,09%	30,37%		0,00%	05:20	06:02	06:05	1632	1329	1525	72,49%	75,85%	72,33%		0,00%	00:21	00:55	00:21				56949	50967	56220	400	224	462
Ospedale a gestione diretta	03090401	OSPEDALE MORELLI - SONDALO	SONDRIO (SO)	DEA I			28-UNITA' SPINALE 30-NEUROCHIRURGIA	02:58	03:54	03:22	4309	2519	3467	32,19%	27,99%	29,59%		0,00%	02:28	04:44	03:15	242	1026	982	80,58%	72,42%	52,34%		0,00%				1			18582	13394	16572	15	11	10
Ospedale a gestione diretta	03090501	OSPEDALE PAPA GIOVANNI XXIII	BERGAMO (BG)	DEA II			07-CARDIOCHIRURGIA 28-UNITA' SPINALE 30-NEUROCHIRURGIA	06:43	07:07	07:01	17636	11459	12837	21,89%	29,35%	28,08%		0,00%	06:37	06:50	07:06	2723	2582	2865	57,69%	62,08%	60,28%		0,00%	00:48			61	81	107	87146	69665	81051	1121	950	1072
Ospedale a gestione diretta	03090601	PRESIDIO OSPEDALIERO SPEDALI CIVILI BRESCIA	BRESCIA (BS)	DEA II			07-CARDIOCHIRURGIA 30-NEUROCHIRURGIA	04:52	06:39	06:25	23334	20295	20798	48,73%	49,73%	45,45%		0,00%	02:40	04:00	03:37	2379	2784	2678	88,48%	88,33%	88,98%		0,00%				68	87	79	84170	61336	69426	429	490	800
Ospedale a gestione diretta	03090701	OSPEDALE C. POMA - MANTOVA	MANTOVA (MN)	DEA I			07-CARDIOCHIRURGIA	06:47	06:06	05:56	10303	8369	20011	35,86%	32,76%	26,37%		0,00%	05:17	05:33	06:48	1616	527	1049	51,73%	72,49%	59,20%		0,00%	01:40	00:52	00:46	137	6	205	54933	31589	49997	528		647
Ospedale a gestione diretta	03090801	ISTITUTI OSPITALIERI - CREMONA	CREMONA (CR)	DEA I			30-NEUROCHIRURGIA	05:27	08:17	08:33	5665	5489	5105	33,91%	23,45%	19,75%		0,00%	03:00	07:21	08:02	257	391	525	84,44%	55,50%	48,38%		0,00%				6	47	47	38810	35555	42832	27	51	89
Ospedale a gestione diretta	03090901	OSPEDALE S.GERARDO - MONZA	MONZA (MB)	DEA II			07-CARDIOCHIRURGIA 30-NEUROCHIRURGIA	04:54	05:10	05:13	14272	11939	16177	29,28%	26,35%	21,78%		0,00%	04:32	05:03	05:18	2139	1753	2009	65,68%	64,46%	63,61%		0,00%	00:58	01:01		205	216	217	76372	72639	87842	182	3325	3447
Ospedale a gestione diretta	03091001	OSPEDALE FATEBENEFRATELLI E OFTALMICO	MILANO (MI)	DEA I			30-NEUROCHIRURGIA	06:21	07:33	07:12	6776	3897	4890	18,64%	14,68%	15,87%		0,00%	06:21	06:26	06:12	553	285	338	53,35%	47,02%	44,97%		0,00%				127	112	134	81028	61934	67373	402	256	227
Ospedale a gestione diretta	03091101	ISTITUTO ORTOPEDICO GAETANO PINI - MILANO	MILANO (MI)	PS				01:48	02:04	02:06	3877	4610	4162	29,20%	29,33%	23,28%		0,00%		01:58		0	4	0		25,00%			0,00%							35032	31321	34118	207	251	216
Ospedale a gestione diretta	03091201	P.O. CENTRO TRAUMATOLOGICO ORTOPEDICO	MILANO (MI)	PS				02:00	02:11	02:20	664	985	1149	46,23%	40,61%	28,37%		0,00%			05:22	0	0	1			100,00%		0,00%							18307	17081	19717	36	60	56
Ospedale a gestione diretta	03091301	OSPEDALE CA' GRANDA-NIGUARDA - MILANO	MILANO (MI)	DEA II			07-CARDIOCHIRURGIA 28-UNITA' SPINALE 30-NEUROCHIRURGIA 47-GRANDIUSTIONATI	07:13	07:03	06:59	10536	9530	10462	33,41%	33,52%	25,02%		0,00%	07:44	08:09	09:12	958	1121	900	69,94%	74,49%	67,11%		0,00%				114	132	120	87086	59683	73023	237	235	234
Ospedale a gestione diretta	03091401	OSPEDALE S. PAOLO - MILANO	MILANO (MI)	DEA I				06:50	08:22	08:04	8928	5500	5584	33,36%	26,05%	27,56%		0,00%	07:15	07:12	08:30	815	533	364	63,56%	61,16%	65,93%		0,00%	00:49	01:00	01:32	166	148	64	72364	51856	44799	323	370	129
Ospedale a gestione diretta	03091501	OSPEDALE S. CARLO BORROMEO - MILANO	MILANO (MI)	DEA I			30-NEUROCHIRURGIA	06:14	07:00	07:00	10653	6678	7537	27,86%	21,70%	23,23%		0,00%	09:17	10:09	09:30	1863	795	919	64,04%	62,26%	66,05%		0,00%				204			72710	43481	43949	782	394	42
Ospedale a gestione diretta	03091601	OSPEDALE L. SACCO - MILANO	MILANO (MI)	DEA I			07-CARDIOCHIRURGIA	07:22	07:57	08:07	4446	3276	4860	29,82%	28,24%	26,23%		0,00%	09:06	10:06	09:46	486	417	672	65,43%	68,11%	58,78%		0,00%	01:32	00:53	00:58	75	81	166	31921	21835	29398	139	205	230
Istituto Di Ricovero E Cura A Carattere Scientifico - Pubblic	03092001	ISTITUTO NAZIONALE RIPOSO E CURA PER ANZIANI (I.N.R.C.A) - PRESIDIO DI CASATENOVO	Casatenovo LC																																					
IRCCS fondazione pubblica	03092201	FOND. IRCCS "ISTIT.NAZ.LE TUMORI" MILANO	MILANO (MI)																																					
IRCCS fondazione pubblica	03092301	FOND.IRCCS IST.NAZ.NEUROLOGICO C.BESTA	MILANO (MI)				30-NEUROCHIRURGIA																																		
IRCCS fondazione pubblica	03092401	POLICLINICO S. MATTEO - PAVIA	PAVIA (PV)	DEA II			07-CARDIOCHIRURGIA 30-NEUROCHIRURGIA	05:50	07:09	07:30	14163	11612	12820	27,22%	28,09%	24,51%		0,00%	05:11	06:58	06:50	506	515	693	80,83%	74,95%	58,59%		0,00%							77324	59269	64807	125	151	143
IRCCS fondazione	03092501	PRESIDIO OSP. MAGGIORE POLICLINICO	MILANO (MI)	DEA II			30-NEUROCHIRURGIA	06:06	06:36	06:27	13718	12036	12695	33,34%	37,08%	30,50%		0,00%	08:33	09:11	08:53	2028	1550	1470	63,95%	72,90%	67,76%		0,00%	01:49			157			102870	65430	72289	325	349	283
Istituto Di Ricovero E Cura A Carattere Scientifico - Privato	03093001	IRCCS CENTRO MEDICO TRADATE	Tradate VA																																					
Istituto Di Ricovero E Cura A Carattere Scientifico - Privato	03093101	ISTITUTO SCIENTIFICO MEDEA - BOSISIO PARINI	Bosisio Parini LC																																					
Istituto Di Ricovero E Cura A Carattere Scientifico - Privato	03093201	IRCCS CENTRO MEDICO DI LUMEZZANE	Lumezzane BS																																					
Istituto Di Ricovero E Cura A Carattere Scientifico - Privato	03093301	IRCCS CENTRO MEDICO DI CASTEL GOFFREDO	Castel Goffredo MN																																					
IRCCS privato	03093401	CENTRO CARDIOLOGICO "FOND. MONZINO"	MILANO (MI)	PS			07-CARDIOCHIRURGIA	03:53	03:54	03:34	611	827	470	54,17%	59,37%	52,34%		0,00%	01:21	01:07	01:09	43	49	50	34,88%	59,18%	38,00%		0,00%			02:18	30	20	31	11901	10793	6305	50	64	12
IRCCS privato	03093501	IRCCS S. RAFFAELE - MILANO	MILANO (MI)	DEA II			07-CARDIOCHIRURGIA 30-NEUROCHIRURGIA	07:22	08:11	08:03	12449	6221	12197	22,77%	22,94%	15,21%		0,00%	08:43	10:01	08:50	1726	866	747	60,54%	62,93%	54,48%		0,00%	00:47			102		95	66205	30691	36980	43	25	100
IRCCS privato	03093601	IST.AUXOLOGICO ITALIANO - MILANO	MILANO (MI)	PS				05:52	04:30	05:17	2714	2018	6065	24,28%	10,16%	15,10%		0,00%	04:39	03:29	04:08	242	128	283	69,83%	70,31%	60,78%		0,00%	01:26	00:46	01:26	36	23	74	10381	2857	8402	198	28	191
Istituto Di Ricovero E Cura A Carattere Scientifico - Privato	03093602	ISTITUTO AUXOLOGICO ITALIANO - ISTITUTO SAN MICHELE - MILANO	Milano MI																																					
IRCCS privato	03093603	IRCCS OSPEDALE CAPITANIO	MILANO (MI)																																					
Istituto Di Ricovero E Cura A Carattere Scientifico - Privato	03093701	IRCCS SANTA MARIA NASCENTE - FONDAZIONE DON CARLO GNOCCHI - MILANO	Milano MI																																					
IRCCS privato	03093801	IRCCS CENTRO MEDICO DI PAVIA	PAVIA (PV)																																					
Istituto Di Ricovero E Cura A Carattere Scientifico - Privato	03093901	FONDAZIONE ISTITUTO NEUROLOGICO CASIMIRO MONDINO - PAVIA	Pavia PV																																					
Istituto Di Ricovero E Cura A Carattere Scientifico - Privato	03094001	IRCCS CENTRO MEDICO MONTESCANO	Montescano PV																																					
IRCCS privato	03094101	ISTITUTO EUROPEO DI ONCOLOGIA-MILANO	MILANO (MI)				30-NEUROCHIRURGIA																																		
Istituto Di Ricovero E Cura A Carattere Scientifico - Privato	03094201	IRCCS SAN GIOVANNI DI DIO - FATEBENEFRATELLI - BRESCIA	Brescia BS																																					
IRCCS privato	03094301	IST. CLIN. HUMANITAS - ROZZANO	ROZZANO (MI)	DEA II			07-CARDIOCHIRURGIA 30-NEUROCHIRURGIA	07:41	08:49	08:58	10476	8471	8632	22,82%	24,44%	24,84%		0,00%	07:30	08:53	08:12	623	611	593	57,95%	60,39%	54,81%		0,00%	00:43	00:17	01:37	153	166	221	51881	39554	38962	227	129	73
Istituto Di Ricovero E Cura A Carattere Scientifico - Privato	03094501	IRCCS ISTITUTO SCIENTIFICO DI PAVIA	Pavia PV																																					
IRCCS privato	03094601	ISTITUTO ORTOPEDICO GALEAZZI SPA - MILANO	MILANO (MI)	PS				02:12	02:07	03:28	1123	2634	2152	37,13%	45,33%	14,27%		0,00%	00:33	02:55	07:01	1	4	8	100,00%	100,00%	12,50%		0,00%							22030	20142	18640	33	35	39
Istituto Di Ricovero E Cura A Carattere Scientifico - Privato	03094602	ISTITUTO CLINICO SAN SIRO SPA - MILANO	Milano MI																																					
IRCCS privato	03094701	I.R.C.C.S. POLICLINICO SAN DONATO	SAN DONATO MILANESE (MI)	DEA I			07-CARDIOCHIRURGIA	08:15	08:33	08:36	5816	5003	5821	21,03%	22,75%	16,84%		0,00%	07:53	10:06	09:33	615	921	891	66,99%	66,88%	57,91%		0,00%	02:12	03:18	03:10	111	96	108	25510	19401	20349	49	35	29
IRCCS privato	03094801	IRCCS MULTIMEDICA - MILANO	SESTO SAN GIOVANNI (MI)	PS			07-CARDIOCHIRURGIA	04:43	04:32	05:39	2445	3422	4478	27,32%	26,39%	22,31%		0,00%	04:50	04:19	05:59	100	221	208	67,00%	79,64%	72,12%		0,00%	01:29						8650	11715	13801			
Istituto Di Ricovero E Cura A Carattere Scientifico - Privato	03094901	IRCCS ISTITUTO SCIENTIFICO DI RIABILITAZIONE	Milano MI																																					
IRCCS privato	03095001	SAN RAFFAELE TURRO	MILANO (MI)																																					

9. Indici Sintetici Complessivi (ISCO) per Rete- anno 2022 Regione Lombardia

Si riportano di seguito i valori degli indici ISCO per ciascuna Rete, espressi su scala da 0 a 100; il posizionamento della freccia indica il livello di performance complessivo raggiunto dalla Rete.

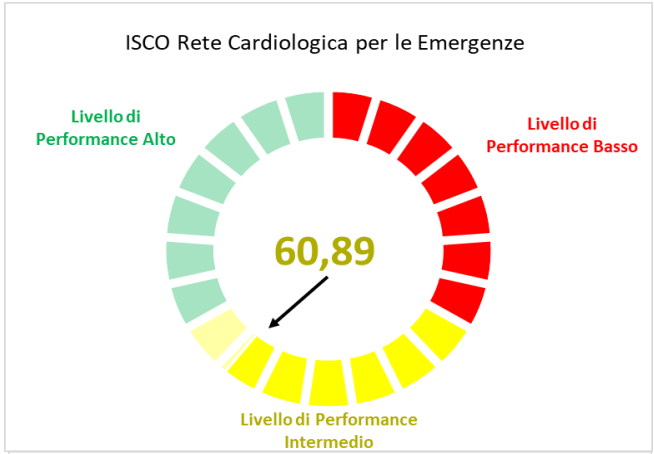

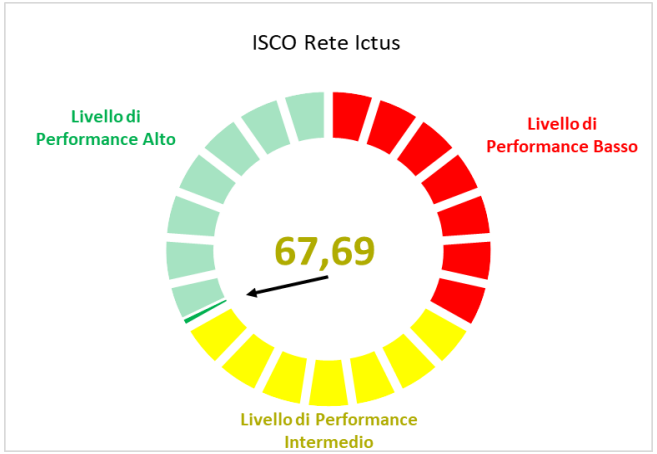

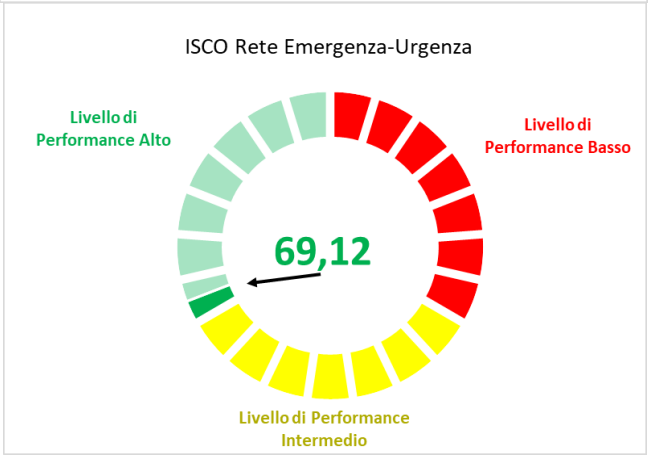

10. Raccomandazioni

10.1. Rete cardiologica per l'emergenza

La proporzione di IMA STEMI trattati entro 90' deve complessivamente migliorare, 51.88% in particolare per le aree di Brianza, Pavia e Insumbria, nelle restanti aree è buona. La Mortalità a 30 gg per IMA è buona in quanto sotto 8%, dato conforme con Pavia. La mortalità a 30 gg per BPAC va benissimo sotto il 2%. I pazienti ad alto rischio ischemico residuo risultano percentualmente bassi, ciò potrebbe essere attribuibile ad un problema di codifica o ad un diverso profilo del paziente (ha meno comorbidità o sottoposti a una più accurata prevenzione). La Regione invia a programma riabilitativo il doppio dei pazienti ad alto rischio previsti, quindi ottima organizzazione dei programmi.

10.2. Rete ictus

La mortalità a 30gg, secondo il modello della Regione Lombardia impostato alla mathership è buona. La procedura di trombolisi appare da potenziare nelle aree di Brescia, Pavia e della montagna. La gestione della trombectomia e dell'ictus subaracnoidea è buona. L'accesso alle cure riabilitative post acuzie è migliorabile su tutte le ATS, rafforzando il territorio. Il livello di performance della rete ictus è dunque elevato.

10.3. Rete trauma

Gli indicatori analizzati per la rete trauma non permettono di valutare l'effettiva presa in carico e performance perché, al momento sono focalizzati sull'impatto dell'occupazione dei posti letto da trauma in neurochirurgia e terapia intensiva. La rete trauma si embrica a più livelli con la rete dell'emergenza - urgenza e delle specialistiche ad alto impatto assistenziale; quindi, sarà necessario discriminare meglio la dinamica e le funzioni per ciascuna Regione/P.A.

10.4. Rete emergenza-urgenza

La Regione mostra una bassa percentuale di abbandono del PS e una percentuale di ricoveri sul totale degli accessi in PS nettamente inferiore rispetto alla media nazionale con una prevalenza di codici verdi e gialli. La percentuale di ricoveri di pazienti provenienti dal PS

sul totale dei ricoveri è comunque inferiore alla media nazionale e appare anche molto buona la media del tempo di permanenza in PS indipendentemente dal codice triage.

Reti Tempo Dipendenti

MARCHE

Analisi della struttura e processi di governance della Rete

La Regione Marche ha formalizzato le Reti Tempo-Dipendenti ed è stato approvato il Piano di Rete con relativo sistema di monitoraggio e indicatori specifici per valutare i meccanismi organizzativi delle Reti; tuttavia, non è stato previsto un finanziamento dedicato.

Sono stati formalizzati i principali PDTA regionali da implementare nelle reti.

La Regione non ha integrato i percorsi delle Reti TD con le strutture territoriali previste dal DM 77/2022 per i cambiamenti di setting assistenziale.

Sintesi dei Risultati

Di seguito sono rappresentati, per ciascuna rete, i volumi e gli esiti degli indicatori calcolati per la Regione Marche per l'anno 2022.

1. Indicatori Rete Cardiologica

1.1. Volume di ricoveri per IMA, PTCA, interventi chirurgici di BPCA

Area territoriale	Volume di ricoveri per IMA	Volume di ricoveri per PTCA	Volume di ricoveri per interventi di BPCA
Provincia di Ancona	976	903	272
Provincia di Ascoli Piceno	590	419	
Provincia di Fermo	165	48	
Provincia di Macerata	485	479	
Provincia di Pesaro e Urbino	671	591	
MARCHE	**2.887**	**2.440**	**272**

1.2. Proporzione di IMA STEMI trattati con PTCA entro 90' dal ricovero

Area territoriale	Numero di ricoveri per IMA STEMI	Numero di ricoveri per IMA STEMI in cui il paziente abbia eseguito una PTCA entro 90'	Tasso	Tasso Adj	P-Value
Provincia di Ancona	314	91	28,98%		
Provincia di Ascoli Piceno	109	82	75,23%		
Provincia di Fermo	8	0	0,00%		
Provincia di Macerata	197	128	64,97%		
Provincia di Pesaro e Urbino	216	135	62,50%		
MARCHE	**844**	**436**	**51,66%**	**61,35%**	**<0,001**

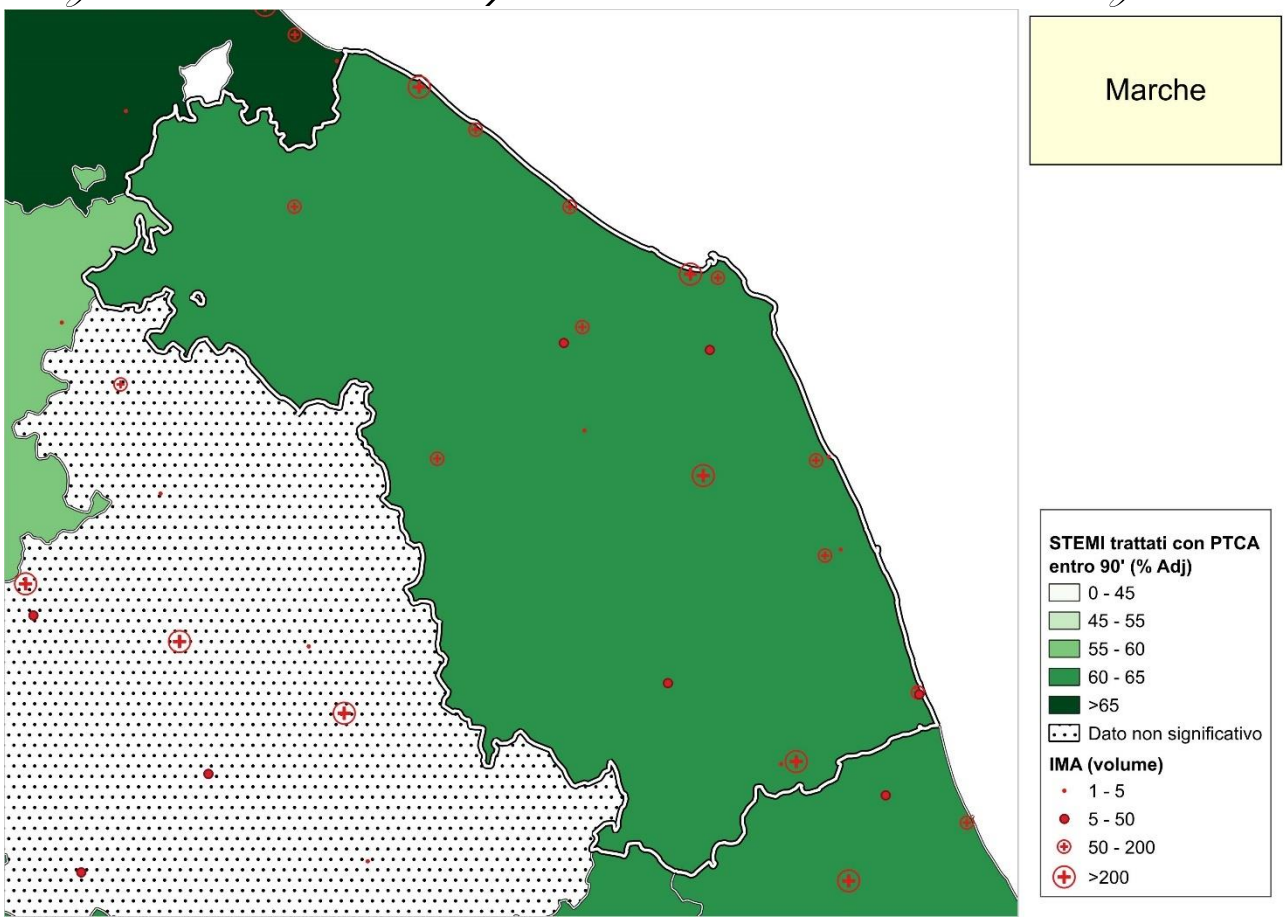

STRUTTURA	ASL	IMA (Volume)
PRESIDIO OSPEDALIERO UNICO AV1	Provincia di Pesaro e Urbino	145
PRESIDIO OSPEDALIERO UNICO AV2	Provincia di Ancona	145
STABILIMENTO DI JESI	Provincia di Ancona	118
STABILIMENTO DI FABRIANO	Provincia di Ancona	81
STABILIMENTO DI CINGOLI	Provincia di Macerata	5
PRESIDIO OSPEDALIERO UNICO AV3	Provincia di Macerata	111
STABILIMENTO DI MACERATA	Provincia di Macerata	365
PRESIDIO OSPEDALIERO UNICO AV4	Provincia di Fermo	155
STABILIMENTO DI AMANDOLA	Provincia di Fermo	6
PRESIDIO OSPEDALIERO UNICO AV5	Provincia di Ascoli Piceno	175
STABILIMENTO DI ASCOLI PICENO	Provincia di Ascoli Piceno	401
LABOR SPA CASA DI CURA VILLA SERENA	Provincia di Ancona	6
Casa di Cura MARCHE - RETE IMPRESA AREA VASTA 3	Provincia di Macerata	4
CASA DI CURA VILLA SAN MARCO	Provincia di Ascoli Piceno	1
CASA DI CURA VILLA ANNA SRL	Provincia di Ascoli Piceno	10
CASA DI CURA SAN BENEDETTO SPA	Provincia di Ascoli Piceno	1
CENTRO SANTO STEFANO - ASCOLI PICENO	Provincia di Ascoli Piceno	2
A.O. OSPEDALI RIUNITI MARCHE NORD	Provincia di Pesaro e Urbino	382
STABILIMENTO DI FANO	Provincia di Pesaro e Urbino	144
A.O.U.OSPEDALI RIUNITI - ANCONA	Provincia di Ancona	503
OSPEDALI INRCA MARCHE	Provincia di Ancona	117
STABILIMENTO DI FERMO	Provincia di Fermo	4
STABILIMENTO DI OSIMO	Provincia di Ancona	6

1.3. Mortalità a 30 giorni dal ricovero per Infarto Miocardico Acuto (IMA)

Area territoriale	Nr. episodi di IMA	Nr.episodi di IMA, in cui il paziente risulta deceduto entro 30 gg dal ricovero	Tasso grezzo	Tasso Adj	P-Value
Provincia di Ancona	615	56	9,11%	7,28%	<0,001
Provincia di Ascoli Piceno	298	16	5,37%	4,61%	<0,001
Provincia di Fermo	103	6	5,83%	4,11%	<0,001
Provincia di Macerata	381	15	3,94%	3,80%	<0,001
Provincia di Pesaro e Urbino	485	37	7,63%	6,69%	<0,001
MARCHE	**1.882**	**130**	**6,91%**	**5,89%**	**<0,001**

1.4. Mortalità a 30 giorni dall'intervento di bypass aorto-coronarico (BPAC)

Area territoriale	Ricoveri con esecuzione di BPAC isolato	Ricoveri con esecuzione di BPAC isolato, in cui il paziente risulta deceduto entro 30 gg dalla data dell'intervento	Tasso grezzo	Tasso Adj	P-Value
Provincia di Ancona	244	3	1,23%		
MARCHE	**244**	**3**	**1,23%**	**1,08%**	**<0,001**

In tabella sono riportate solo le aree territoriali che hanno almeno un valore al denominatore.

1.5. Individuazione dei "pazienti ad alto rischio ischemico residuo"

Area territoriale	Pazienti con diagnosi principale IMA STEMI o NSTEMI	Pazienti con diagnosi principale IMA STEMI o NSTEMI ad alto rischio	Tasso grezzo	Tasso Adj	P-Value
Provincia di Ancona	862	213	24,71%	23,91%	<0,001
Provincia di Ascoli Piceno	505	97	19,21%	18,97%	<0,001
Provincia di Fermo	130	42	32,31%	31,09%	<0,001
Provincia di Macerata	453	127	28,04%	28,03%	<0,001
Provincia di Pesaro e Urbino	634	123	19,40%	18,89%	<0,001
MARCHE	**2.584**	**602**	**23,30%**	**22,80%**	**<0,001**

1.6. Invio a programma di cardiologia riabilitativa (CR) degenziale o ambulatoriale

Area territoriale	Nr. ricoveri di pz con diagnosi principale di sindrome coronarica acuta, insufficienza cardiaca o ad alto rischio ischemico residuo	Nr. ricoveri di pz con diagnosi principale di sindrome coronarica acuta, insufficienza cardiaca o ad alto rischio ischemico residuo indirizzati in riabilitazione	Tasso grezzo	Tasso Adj	P-Value
Provincia di Ancona	813	133	16,36%	15,38%	<0,001
Provincia di Ascoli Piceno	257	16	6,23%	6,19%	<0,001
Provincia di Fermo	158	24	15,19%	14,02%	<0,001
Provincia di Macerata	317	27	8,52%	8,59%	<0,001
Provincia di Pesaro e Urbino	353	71	20,11%	19,07%	<0,001
MARCHE	**1.898**	**271**	**14,28%**	**13,67%**	**<0,001**

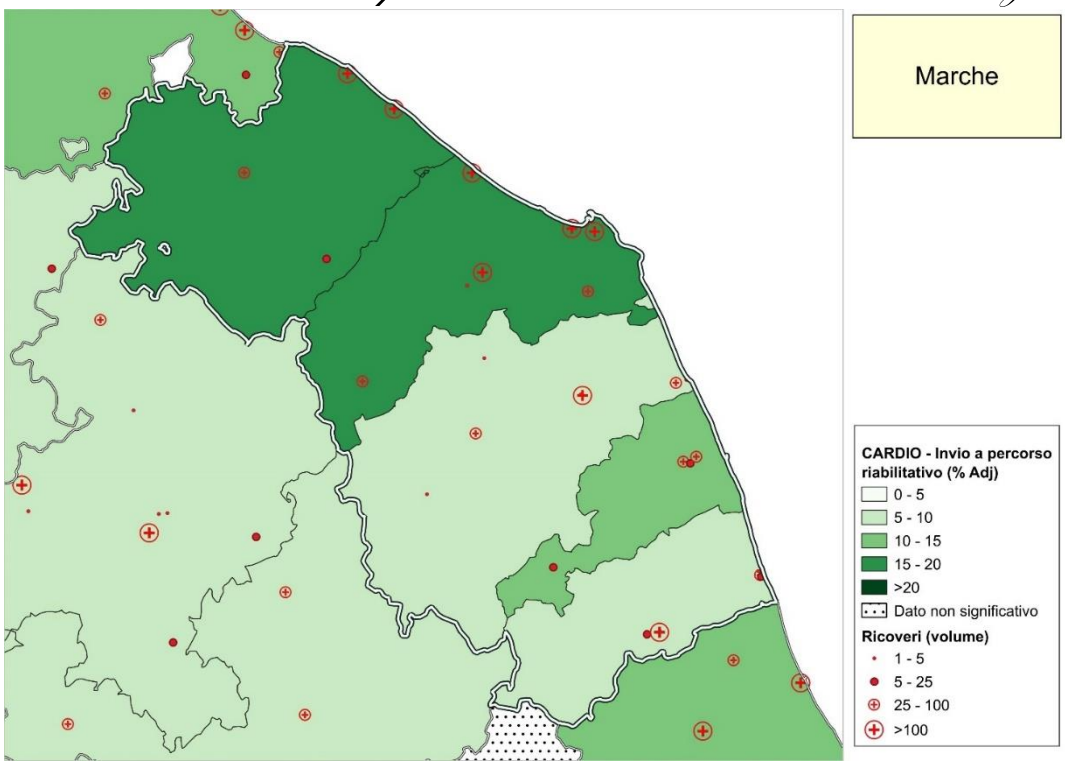

STRUTTURA	ASL	Ricoveri di pz con Sindrome Coronarica Acuta o Insufficienza Cardiaca e alto rischio ischemico residuo
PRESIDIO OSPEDALIERO UNICO AV1	Provincia di Pesaro e Urbino	59
STABILIMENTO DI PERGOLA	Provincia di Pesaro e Urbino	10
PRESIDIO OSPEDALIERO UNICO AV2	Provincia di Ancona	105
STABILIMENTO DI JESI	Provincia di Ancona	150
STABILIMENTO DI FABRIANO	Provincia di Ancona	90
STABILIMENTO DI CINGOLI	Provincia di Macerata	3
PRESIDIO OSPEDALIERO UNICO AV3	Provincia di Macerata	70
STABILIMENTO DI MACERATA	Provincia di Macerata	201
STABILIMENTO DI CAMERINO	Provincia di Macerata	5
STABILIMENTO DI S. SEVERINO MARCHE	Provincia di Macerata	31
PRESIDIO OSPEDALIERO UNICO AV4	Provincia di Fermo	100
STABILIMENTO DI AMANDOLA	Provincia di Fermo	18
PRESIDIO OSPEDALIERO UNICO AV5	Provincia di Ascoli Piceno	63
STABILIMENTO DI ASCOLI PICENO	Provincia di Ascoli Piceno	159
LABOR SPA CASA DI CURA VILLA SERENA	Provincia di Ancona	3
Casa di Cura MARCHE - RETE IMPRESA AREA VASTA 3	Provincia di Macerata	5
CASA DI CURA DOTT. MARCHETTI SRL	Provincia di Macerata	2
RITA SRL CASA DI CURA PRIVATA VILLAVERDE	Provincia di Fermo	9
CASA DI CURA VILLA SAN MARCO	Provincia di Ascoli Piceno	16
CASA DI CURA VILLA ANNA SRL	Provincia di Ascoli Piceno	13
CASA DI CURA SAN BENEDETTO SPA	Provincia di Ascoli Piceno	5
CENTRO SANTO STEFANO - ASCOLI PICENO	Provincia di Ascoli Piceno	1
A.O. OSPEDALI RIUNITI MARCHE NORD	Provincia di Pesaro e Urbino	158
STABILIMENTO DI FANO	Provincia di Pesaro e Urbino	126
A.O.U.OSPEDALI RIUNITI - ANCONA	Provincia di Ancona	285
OSPEDALI INRCA MARCHE	Provincia di Ancona	152
STABILIMENTO DI FERMO	Provincia di Fermo	31
STABILIMENTO DI OSIMO	Provincia di Ancona	27
CENTRO CLINICO NEMO ANCONA	Provincia di Ancona	1

2. Anagrafica Rete Cardiologica

Di seguito, si riporta, per la Rete Cardiologica, l'anagrafica delle strutture della Regione con l'indicazione di: *Hub/Spoke* ove formalizzato dalla Regione, l'hub di afferenza per gli spoke, la presenza del servizio di emodinamica interventistica per i centri spoke, i volumi di produzione e i valori degli specifici indicatori per gli anni 2019, 2021 e 2022, calcolati secondo i protocolli illustrati nella metodologia.

TIPOLOGIA STRUTTURA	CODICE STRUTTURA A 8 CIFRE	DESCRIZIONE STRUTTURA	COMUNE / PROVINCIA	HUB / SPOKE	HUB DI RIFERIMENTO A 8 CIFRE	HUB DI RIFERIMENTO	IL CENTRO SPOKE HA IL SERVIZIO DI EMODINAMICA INTERVENTISTICA (SI/NO)	Volume di ricoveri per IMA (protocollo PNE) (soglia minima 100/aa DM 70/2015) (N)			Volume di ricoveri per PTCA (protocollo PNE): ricoveri con almeno un intervento in angioplastica (soglia minima 250/aa DM 70/2015) (N)			Volume di ricoveri per bypass (protocollo PNE) (soglia minima DM 70/2015 200/aa) (N)			Proporzione di PTCA in STEMI su totale PTCA (min30% da DM70/2015) (PNE)	Proporzione di IMA STEMI trattati con PTCA entro 90' dal ricovero (PNE) (%)		MACCE ad 1 anno post IMA (PNE) (%)			Mortalità a 30 giorni dall'intervento di bypass aorto-coronarico (BPAC) (protocollo PNE DM70/15) (%)			IMA –STEMI			Riabilitazione						Shock		
																												Indicatore STEMI 3 Door in door out, strutture con emodinamica, per pazienti autopresentati 30min (%)			Individuazione dei "pazienti ad alto rischio ischemico residuo" (%)			Invio a programma di cardiologia riabilitativa (CR) degenziale o ambulatoriale (%)			Mortalità intraospedaliera nei pazienti <75aa con shock cardiogeno oppure scompenso cardiaco acuto (%)		
								2019	2021	2022	2019	2021	2022	2019	2021	2022	2022	2021	2022	2019	2021	2022	2019	2021	2022	2019	2021	2022	2019	2021	2022	2019	2021	2022	2019	2021	2022	2019	2021	2022
Ospedale a gestione diretta	11000101	PRESIDIO OSPEDALIERO UNICO AV1	URBINO (PU)	Spoke	11090501	A.O.U.OSPEDALI RIUNITI - ANCONA	NO	189	184	145	180	162	167				10,30%			18,43%	16,22%	16,41%					0,00%	0,00%		6,75%	8,05%		55,41%	35,48%		0,00%	0,00%
Ospedale a gestione diretta	11000102	STABILIMENTO DI PERGOLA	PERGOLA (PU)					7																						5,00%	7,14%		0,00%			0,00%	
Ospedale a gestione diretta	11000201	PRESIDIO OSPEDALIERO UNICO AV2	SENIGALLIA (AN)	Spoke	11090501	A.O.U.OSPEDALI RIUNITI - ANCONA	NO	185	141	145	47	41	51				19,61%			25,72%	18,91%	22,74%					0,00%	0,00%		11,68%	8,58%		48,03%	40,98%		0,00%	6,67%
Ospedale a gestione diretta	11000202	STABILIMENTO DI JESI	JESI (AN)	Spoke	11090501	A.O.U.OSPEDALI RIUNITI - ANCONA	NO	155	68	118	83	51	80			1	7,50%			22,67%	10,23%						0,00%	0,00%		12,94%	10,40%		50,85%	46,00%		0,00%	10,00%
Ospedale a gestione diretta	11000204	STABILIMENTO DI FABRIANO	FABRIANO (AN)	Spoke	11090501	A.O.U.OSPEDALI RIUNITI - ANCONA	NO	67	68	81	14	20	34				12,12%			5,33%		17,81%						0,00%		6,83%	8,48%		50,00%	40,85%		0,00%	8,33%
Ospedale A Gestione Diretta	11000206	STABILIMENTO DI CINGOLI	Cingoli MC					2	2	5																				7,14%			0,00%			0,00%	
Ospedale a gestione diretta	11000301	PRESIDIO OSPEDALIERO UNICO AV3	CIVITANOVA MARCHE (MC)	Spoke	11090501	A.O.U.OSPEDALI RIUNITI - ANCONA	NO	79	103	111	54	64	57				14,04%			4,35%		16,96%					0,00%	25,00%		1,67%	1,52%		50,00%	44,44%		0,00%	0,00%
Ospedale a gestione diretta	11000302	STABILIMENTO DI MACERATA	MACERATA (MC)	Hub	11090501	A.O.U.OSPEDALI RIUNITI - ANCONA	SI	420	404	365	465	446	422				40,33%	71,14%	71,30%	15,04%	11,22%	11,49%					0,00%	16,00%		0,94%	2,01%		34,23%	33,05%		1,92%	0,00%
Ospedale a gestione diretta	11000303	STABILIMENTO DI CAMERINO	CAMERINO (MC)					43			9																			0,00%	16,67%		0,00%			0,00%	0,00%
Ospedale a gestione diretta	11000304	STABILIMENTO DI S. SEVERINO MARCHE	SAN SEVERINO MARCHE (MC)					1	1																					8,74%	14,89%		0,00%			0,00%	0,00%
Ospedale a gestione diretta	11000401	PRESIDIO OSPEDALIERO UNICO AV4	FERMO (FM)	Spoke	11090501	A.O.U.OSPEDALI RIUNITI - ANCONA	NO	373	203	155	64	1	48				8,33%			13,62%	20,68%	13,96%					0,00%	0,00%		1,65%	4,09%		37,25%	47,54%		0,00%	20,00%
Ospedale a gestione diretta	11000402	STABILIMENTO DI AMANDOLA	AMANDOLA (FM)					7	8	6																				2,08%	4,55%		100,00%	50,00%		0,00%	
Ospedale a gestione diretta	11000501	PRESIDIO OSPEDALIERO UNICO AV5	SAN BENEDETTO DEL TRONTO (AP)					196	139	175			17				0,00%			11,69%	10,28%	11,48%								3,93%	3,83%		36,46%	28,79%		5,56%	9,52%
Ospedale a gestione diretta	11000502	STABILIMENTO DI ASCOLI PICENO	ASCOLI PICENO (AP)	Hub	11090501	A.O.U.OSPEDALI RIUNITI - ANCONA	SI	527	479	401	485	471	402				39,95%	71,98%	78,54%	14,81%	15,81%	15,38%					25,00%	11,11%		2,30%	0,74%		40,90%	31,27%		6,35%	1,75%
Casa Di Cura Privata - Accreditata	11003701	CASA DI CURA VILLA SILVIA	Senigallia AN					1																						0,00%			0,00%			0,00%	
Casa Di Cura Privata - Accreditata	11003901	KOS CARE SRL - CLINICA VILLA JOLANDA	Maiolati Spontini AN																											0,00%			0,00%			0,00%	
Casa Di Cura Privata - Accreditata	11007101	CASA DI CURA 'SAN GIUSEPPE'	Ascoli Piceno AP																											0,00%			0,00%			0,00%	
Casa di cura privata accreditata	11007601	CdC MARCHE - RETE IMPRESA AREA VASTA 2	ANCONA (AN)						1																					50,00%			0,00%			0,00%	
Casa Di Cura Privata - Accreditata	11007602	LABOR SPA CASA DI CURA VILLA SERENA	Jesi AN					14	5	6																				0,00%			0,00%			0,00%	
Casa di cura privata accreditata	11007701	Casa di Cura MARCHE - RETE IMPRESA AREA VASTA 3	CIVITANOVA MARCHE (MC)					1	4	4																				9,52%			0,00%			14,29%	
Casa Di Cura Privata - Accreditata	11007702	CASA DI CURA DOTT. MARCHETTI SRL	Macerata MC					1																						0,00%			0,00%			0,00%	
Casa Di Cura Privata - Accreditata	11007801	RITA SRL CASA DI CURA PRIVATA VILLAVERDE	Fermo FM						3																					0,00%			100,00%			0,00%	
Casa di cura privata accreditata	11007802	CASA DI CURA VILLA SAN MARCO	ASCOLI PICENO (AP)						1	1																				0,00%			100,00%			20,00%	
Casa di cura privata accreditata	11007803	CASA DI CURA VILLA ANNA SRL	SAN BENEDETTO DEL TRONTO (AP)						17	10																				12,20%			33,33%			0,00%	
Casa di cura privata accreditata	11007804	CASA DI CURA SAN BENEDETTO SPA	SAN BENEDETTO DEL TRONTO (AP)						4	1																				5,56%			0,00%			0,00%	
Casa Di Cura Privata - Accreditata	11007805	CASA DI CURA PRIVATA VILLA MONTEFELTRO	Sassocorvaro Auditore PU																											0,00%			0,00%			0,00%	
Casa Di Cura Privata - Accreditata	11007901	CENTRO SANTO STEFANO - PORTO POTENZA	Potenza Picena MC																											0,00%			0,00%			0,00%	
Casa Di Cura Privata - Accreditata	11007902	ISTITUTO DI RIABILITAZIONE S. STEFANO - VILLA ADRIA	Ancona AN																											0,00%			0,00%			0,00%	
Casa Di Cura Privata - Accreditata	11007903	CENTRO SANTO STEFANO - ASCOLI PICENO	Ascoli Piceno AP						1	2																				0,00%			0,00%			0,00%	
Casa Di Cura Privata - Accreditata	11007904	CENTRO SANTO STEFANO - CAGLI	Cagli PU																											0,00%			0,00%			0,00%	
Azienda Ospedaliera	11090101	A.O. OSPEDALI RIUNITI MARCHE NORD	PESARO (PU)	Hub				379	366	382	416	368	365				48,48%	71,58%	77,63%	23,46%	18,93%	23,29%								0,00%	0,25%		32,27%	27,10%		0,00%	0,00%
Azienda Ospedaliera	11090102	STABILIMENTO DI FANO	FANO (PU)	Spoke	11090501	A.O.U.OSPEDALI RIUNITI - ANCONA	NO	206	115	144	160	84	59				8,62%			20,43%	15,36%	22,89%					11,54%	22,58%		33,33%	9,09%		37,27%	55,32%		5,88%	11,11%
Azienda Ospedaliera	11090501	A.O.U.OSPEDALI RIUNITI - ANCONA	ANCONA (AN)	Hub	11090501	A.O.U.OSPEDALI RIUNITI - ANCONA		587	466	503	700	585	633	319	222	271	52,24%	39,02%	36,57%	18,26%	18,11%	14,19%	1,06%		0,77%					2,31%	1,53%		37,27%	55,32%		5,88%	11,11%
Azienda Ospedaliera integrata con l'Universita	11090503	STABILIMENTO 'G. SALESI'	ANCONA (AN)																											0,00%			0,00%			0,00%	
IRCCS pubblico	11092101	OSPEDALI INRCA MARCHE	ANCONA (AN)	Spoke	11090501	A.O.U.OSPEDALI RIUNITI - ANCONA	NO	144	149	117	52	73	105				5,71%			28,51%	20,33%	15,07%								2,51%			65,22%			0,00%	
IRCCS pubblico	11092102	STABILIMENTO DI FERMO	FERMO (FM)					9	3	4																				6,45%			50,00%			0,00%	
IRCCS pubblico	11092103	STABILIMENTO DI OSIMO	OSIMO (AN)					34	10	6																				4,48%	1,47%		33,33%	60,00%		0,00%	0,00%
Casa Di Cura Privata - Accreditata	11099501	CENTRO CLINICO NEMO ANCONA	Ancona AN																																		

3. Indicatori Rete Ictus

3.1. Mortalità a 30 gg dal ricovero

Area territoriale	Ricoveri con diagnosi principale di ictus ischemico	Ricoveri per ictus ischemico in cui il paziente risulti deceduto entro 30 gg dalla data di ricovero	Tasso	Tasso ADJ	P-Value
Provincia di Ancona	545	46	8,44%	7,51%	<0,001
Provincia di Ascoli Piceno	172	17	9,88%	8,92%	<0,001
Provincia di Fermo	136	9	6,62%	5,56%	<0,001
Provincia di Macerata	194	16	8,25%	8,13%	<0,001
Provincia di Pesaro e Urbino	263	33	12,55%	11,40%	<0,001
MARCHE	**1.310**	**121**	**9,24%**		

3.2. Ictus ischemico: Trattamento con trombolisi e con trombectomia

Area territoriale	Nr. ricoveri totali per ictus ischemico	Nr. ricoveri per ictus ischemico con trattamento di trombolisi	% ricoveri per ictus ischemico con trattamento di trombolisi	Nr. ricoveri per ictus ischemico con trattamento di trombectomia	% ricoveri per ictus ischemico con trattamento di trombectomia
Provincia di Ancona	798	141	17,67%	104	13,03%
Provincia di Ascoli Piceno	296	52	17,57%	0	0,00%
Provincia di Fermo	271	45	16,61%	0	0,00%
Provincia di Macerata	322	49	15,22%	0	0,00%
Provincia di Pesaro e Urbino	399	51	12,78%	0	0,00%
MARCHE	**2.086**	**338**	**16,20%**	**104**	**4,99%**

NB: la procedura di trombectomia viene eseguita ove indicato dalla Regione secondo il piano di rete in relazione ai nodi della rete

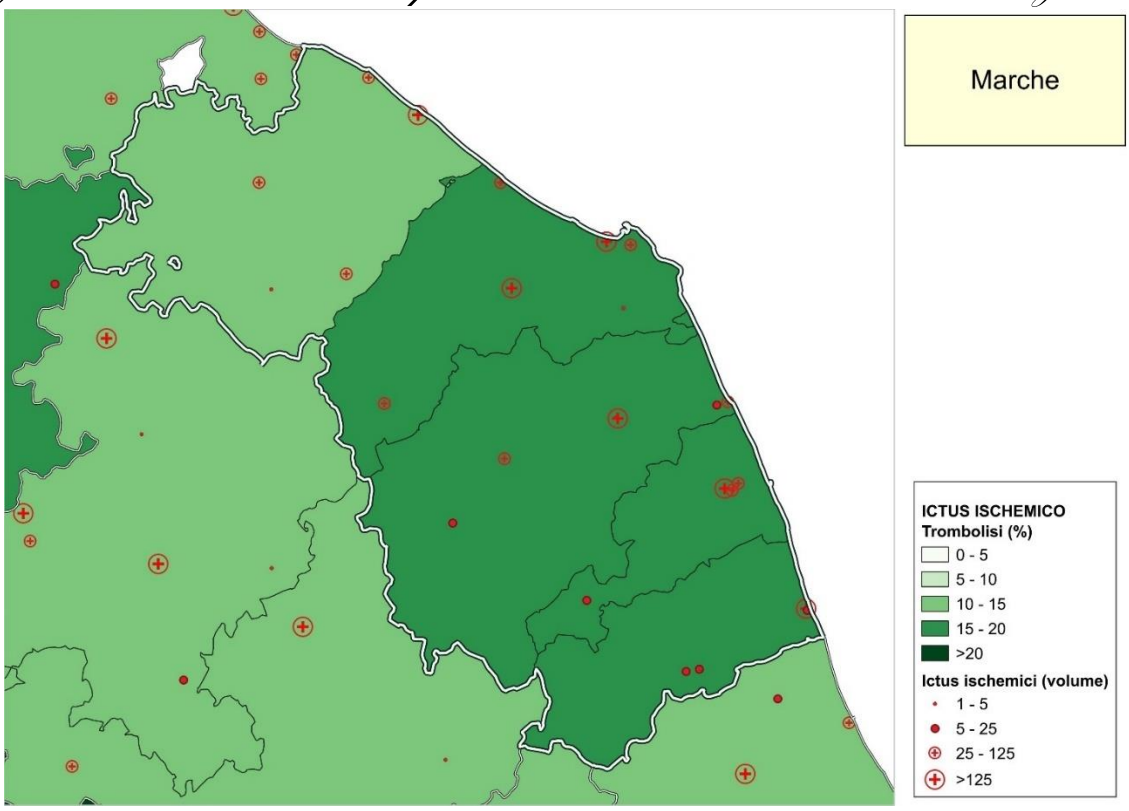

STRUTTURA	ASL	ICTUS ISCHEMICO (Volume)
PRESIDIO OSPEDALIERO UNICO AV1	Provincia di Pesaro e Urbino	54
STABILIMENTO DI PERGOLA	Provincia di Pesaro e Urbino	28
PRESIDIO OSPEDALIERO UNICO AV2	Provincia di Ancona	95
STABILIMENTO DI JESI	Provincia di Ancona	179
STABILIMENTO DI FABRIANO	Provincia di Ancona	58
PRESIDIO OSPEDALIERO UNICO AV3	Provincia di Macerata	17
STABILIMENTO DI MACERATA	Provincia di Macerata	199
STABILIMENTO DI CAMERINO	Provincia di Macerata	25
STABILIMENTO DI S. SEVERINO MARCHE	Provincia di Macerata	37
PRESIDIO OSPEDALIERO UNICO AV4	Provincia di Fermo	160
STABILIMENTO DI AMANDOLA	Provincia di Fermo	22
PRESIDIO OSPEDALIERO UNICO AV5	Provincia di Ascoli Piceno	241
STABILIMENTO DI ASCOLI PICENO	Provincia di Ascoli Piceno	24
Casa di Cura MARCHE - RETE IMPRESA AREA VASTA 3	Provincia di Macerata	39
CASA DI CURA DOTT. MARCHETTI SRL	Provincia di Macerata	5
RITA SRL CASA DI CURA PRIVATA VILLAVERDE	Provincia di Fermo	43
CASA DI CURA VILLA SAN MARCO	Provincia di Ascoli Piceno	19
CASA DI CURA VILLA ANNA SRL	Provincia di Ascoli Piceno	11
CENTRO SANTO STEFANO - ASCOLI PICENO	Provincia di Ascoli Piceno	1
CENTRO SANTO STEFANO - CAGLI	Provincia di Pesaro e Urbino	3
A.O. OSPEDALI RIUNITI MARCHE NORD	Provincia di Pesaro e Urbino	50
STABILIMENTO DI FANO	Provincia di Pesaro e Urbino	264
A.O.U.OSPEDALI RIUNITI - ANCONA	Provincia di Ancona	354
OSPEDALI INRCA MARCHE	Provincia di Ancona	110
STABILIMENTO DI FERMO	Provincia di Fermo	46
STABILIMENTO DI OSIMO	Provincia di Ancona	2

3.3. Trattamento dell'emorragia subaracnoidea entro le 48h

Area territoriale	Nr. ricoveri con diagnosi di emorragia subaracnoidea	Nr. ricoveri per emorragia subaracnoidea con trattamento	Nr. ricoveri per emorragia subaracnoidea con trattamento entro le 48 ore successive al ricovero	% ricoveri per emorragia subaracnoidea con trattamento entro le 48 ore successive al ricovero
Provincia di Ancona	49	5	5	100,00%
Provincia di Ascoli Piceno	7			
Provincia di Fermo	6			
Provincia di Macerata	13			
Provincia di Pesaro e Urbino	18	4	4	100,00%
MARCHE	**93**	**9**	**9**	**100,00%**

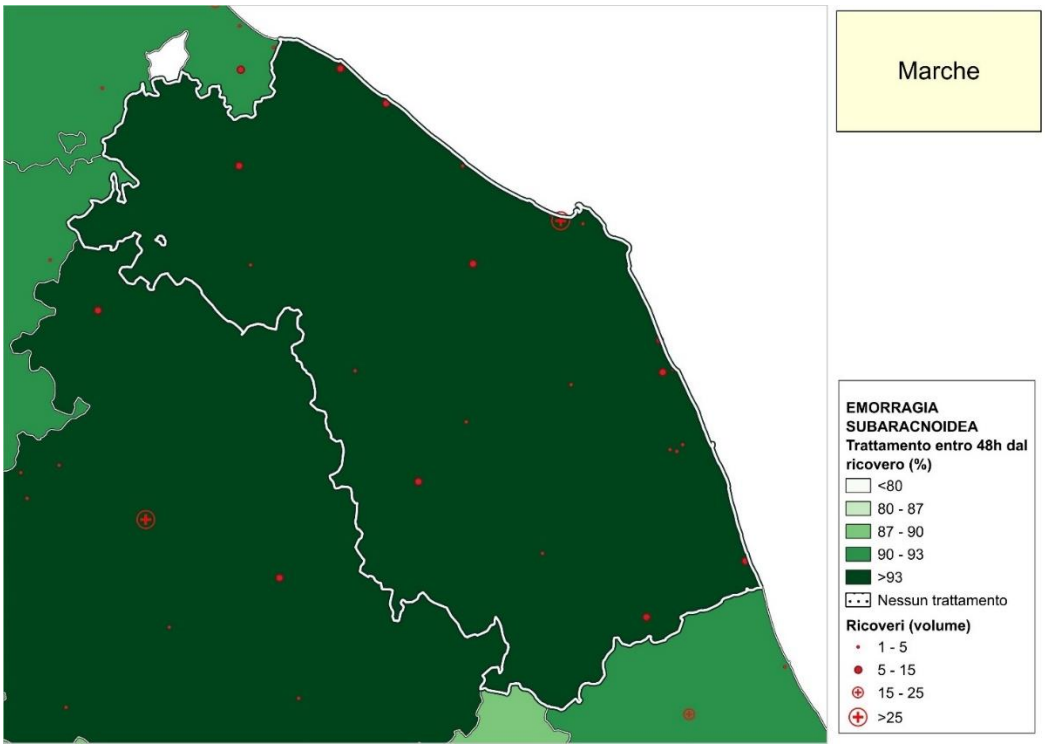

STRUTTURA	ASL	EMORRAGIA SUBARACNOIDEA (Volume ricoveri)
PRESIDIO OSPEDALIERO UNICO AV1	Provincia di Pesaro e Urbino	11
PRESIDIO OSPEDALIERO UNICO AV2	Provincia di Ancona	4
STABILIMENTO DI JESI	Provincia di Ancona	7
STABILIMENTO DI FABRIANO	Provincia di Ancona	2
PRESIDIO OSPEDALIERO UNICO AV3	Provincia di Macerata	7
STABILIMENTO DI MACERATA	Provincia di Macerata	5
STABILIMENTO DI CAMERINO	Provincia di Macerata	8
STABILIMENTO DI S. SEVERINO MARCHE	Provincia di Macerata	1
PRESIDIO OSPEDALIERO UNICO AV4	Provincia di Fermo	3
STABILIMENTO DI AMANDOLA	Provincia di Fermo	3
PRESIDIO OSPEDALIERO UNICO AV5	Provincia di Ascoli Piceno	8
STABILIMENTO DI ASCOLI PICENO	Provincia di Ascoli Piceno	6
CASA DI CURA 'SAN GIUSEPPE'	Provincia di Ascoli Piceno	1
Casa di Cura MARCHE - RETE IMPRESA AREA VASTA 3	Provincia di Macerata	3
RITA SRL CASA DI CURA PRIVATA VILLAVERDE	Provincia di Fermo	2
CENTRO SANTO STEFANO - PORTO POTENZA	Provincia di Macerata	9
ISTITUTO DI RIABILITAZIONE S. STEFANO - VILLA ADRIA	Provincia di Ancona	3
CENTRO SANTO STEFANO - ASCOLI PICENO	Provincia di Ascoli Piceno	2
CENTRO SANTO STEFANO - CAGLI	Provincia di Pesaro e Urbino	1
A.O. OSPEDALI RIUNITI MARCHE NORD	Provincia di Pesaro e Urbino	12
STABILIMENTO DI FANO	Provincia di Pesaro e Urbino	11
A.O.U.OSPEDALI RIUNITI - ANCONA	Provincia di Ancona	61
STABILIMENTO 'G. SALESI'	Provincia di Ancona	1
OSPEDALI INRCA MARCHE	Provincia di Ancona	2
STABILIMENTO DI FERMO	Provincia di Fermo	4

3.4. Riabilitazione: Dimissioni con invio a riabilitazione

Area territoriale	Nr. ricoveri di pazienti con diagnosi di ictus	Nr. ricoveri di pazienti con diagnosi di ictus indirizzati ad un percorso riabilitativo	Tasso grezzo	Tasso ADJ	P-Value
Provincia di Ancona	847	267	31,52%	31,13%	<0,001
Provincia di Ascoli Piceno	292	82	28,08%	27,81%	<0,001
Provincia di Fermo	284	104	36,62%	34,75%	<0,001
Provincia di Macerata	356	142	39,89%	39,69%	<0,001
Provincia di Pesaro e Urbino	467	186	39,83%	39,01%	<0,001
MARCHE	**2.246**	**781**	**34,77%**	**34,22%**	**<0,001**

4. Anagrafica Rete Ictus

Di seguito, si riporta, per la Rete Ictus, l'anagrafica delle strutture della Regione con l'indicazione di: Hub/Spoke ove formalizzato dalla Regione, l'hub di afferenza per gli spoke, la classificazione delle Stroke Unit con l'indicazione del numero di posti letto, i volumi di produzione e i valori degli specifici indicatori per gli anni 2019, 2021 e 2022, calcolati secondo i protocolli illustrati nella metodologia.

TIPOLOGIA STRUTTURA	CODICE STRUTTURA A 8 CIFRE	DESCRIZIONE STRUTTURA	COMUNE / PROVINCIA	HUB / SPOKE	HUB DI RIFERIMENTO A 8 CIFRE	HUB DI RIFERIMENTO	N POSTI LETTO S.U.	STROKE UNIT (I/II LIVELLO)	Mortalità a 30 gg dal ricovero (PNE) (%)			MACCE ad 1 anno post ictus ischemico (PNE) (%)		ICTUS ISCHEMICO						ICTUS EMORRAGICO		RIABILITAZIONE		
														Trattamento con trombolisi (N trombolisi per struttura)			Trattamento con trombectomia (N trombectomia per struttura)			Trattamento chirurgico dell'ictus subaracnoideo per struttura (%)		Dimissioni con invio a riabilitazione (%)		
									2019	2021	2022	2021	2022	2019	2021	2022	2019	2021	2022	2021	2022	2019	2021	2022
Ospedale a gestione diretta	11000101	PRESIDIO OSPEDALIERO UNICO AV1	URBINO (PU)						16,00%	15,31%					0		0	0	0	5,13%	3,51%	26,06%	8,50%	20,18%
Ospedale a gestione diretta	11000102	STABILIMENTO DI PERGOLA	PERGOLA (PU)						23,53%						0		0	0	0	20,00%	0,00%	8,47%	1,54%	10,53%
Ospedale a gestione diretta	11000201	PRESIDIO OSPEDALIERO UNICO AV2	SENIGALLIA (AN)						2,78%	2,59%	5,83%	24,28%	17,10%		0		0	0	0	2,44%	2,58%	16,57%	17,57%	18,71%
Ospedale a gestione diretta	11000202	STABILIMENTO DI JESI	JESI (AN)	Spoke	11090501	A.O.U.OSPEDALI RIUNITI - ANCONA	6	I LIVELLO	9,87%	7,20%	5,18%	18,51%	15,65%	36	31	51	0	0	0	11,36%	0,71%	23,15%	20,16%	16,37%
Ospedale a gestione diretta	11000204	STABILIMENTO DI FABRIANO	FABRIANO (AN)						6,98%						0		0	0	0	5,88%	1,04%	37,80%	27,27%	35,42%
Ospedale A Gestione Diretta	11000206	STABILIMENTO DI CINGOLI	Cingoli MC												0			0		0,00%			14,29%	
Ospedale a gestione diretta	11000301	PRESIDIO OSPEDALIERO UNICO AV3	CIVITANOVA MARCHE (MC)						9,52%						0		0	0	0	13,64%	3,03%	14,29%	14,52%	21,21%
Ospedale a gestione diretta	11000302	STABILIMENTO DI MACERATA	MACERATA (MC)	Spoke	11090501	A.O.U.OSPEDALI RIUNITI - ANCONA	1	I LIVELLO	12,36%	6,41%	6,49%	11,46%	14,80%	45	29	49	0	0	0	4,76%	0,66%	11,93%	12,28%	15,84%
Ospedale a gestione diretta	11000303	STABILIMENTO DI CAMERINO	CAMERINO (MC)						0,00%						0		0	0	0	16,67%	9,26%	17,07%	10,00%	40,74%
Ospedale a gestione diretta	11000304	STABILIMENTO DI S. SEVERINO MARCHE	SAN SEVERINO MARCHE (MC)						3,70%						0		0	0	0	0,00%	1,61%	13,10%	23,08%	17,74%
Ospedale a gestione diretta	11000401	PRESIDIO OSPEDALIERO UNICO AV4	FERMO (FM)	Spoke	11090501	A.O.U.OSPEDALI RIUNITI - ANCONA	4	I LIVELLO	6,99%	9,69%	6,08%	15,54%	19,27%	29	23	45	0	0	0	1,47%	0,66%	15,15%	19,52%	17,22%
Ospedale a gestione diretta	11000402	STABILIMENTO DI AMANDOLA	AMANDOLA (FM)						27,27%						0		0	0	0	50,00%	0,00%	7,41%	0,00%	9,38%
Ospedale a gestione diretta	11000501	PRESIDIO OSPEDALIERO UNICO AV5	SAN BENEDETTO DEL TRONTO (AP)	Spoke	11090501	A.O.U.OSPEDALI RIUNITI - ANCONA	6	I LIVELLO	7,36%	5,32%	6,56%	20,19%	26,24%	47	48	52	0	0	0	10,67%	1,08%	24,62%	24,37%	21,14%
Ospedale a gestione diretta	11000502	STABILIMENTO DI ASCOLI PICENO	ASCOLI PICENO (AP)						11,11%						0		0	0	0	5,56%	2,99%	4,84%	8,20%	5,97%
Casa Di Cura Privata - Accreditata	11003701	CASA DI CURA VILLA SILVIA	Senigallia AN												0			0		0,00%			0,00%	
Casa Di Cura Privata - Accreditata	11003901	KOS CARE SRL - CLINICA VILLA JOLANDA	Maiolati Spontini AN																					
Casa Di Cura Privata - Accreditata	11007101	CASA DI CURA 'SAN GIUSEPPE'	Ascoli Piceno AP						0,00%															
Casa di cura privata accreditata	11007601	CdC MARCHE - RETE IMPRESA AREA VASTA 2	ANCONA (AN)																					
Casa Di Cura Privata - Accreditata	11007602	LABOR SPA CASA DI CURA VILLA SERENA	Jesi AN												0			0		0,00%			33,33%	
Casa di cura privata accreditata	11007701	Casa di Cura MARCHE - RETE IMPRESA AREA VASTA 3	CIVITANOVA MARCHE (MC)						33,33%						0			0		0,00%			34,13%	
Casa Di Cura Privata - Accreditata	11007702	CASA DI CURA DOTT. MARCHETTI SRL	Macerata MC												0			0		0,00%			0,00%	
Casa Di Cura Privata - Accreditata	11007801	RITA SRL CASA DI CURA PRIVATA VILLAVERDE	Fermo FM						100,00%						0			0		14,29%			6,52%	
Casa di cura privata accreditata	11007802	CASA DI CURA VILLA SAN MARCO	ASCOLI PICENO (AP)												0			0		33,33%			0,00%	
Casa di cura privata accreditata	11007803	CASA DI CURA VILLA ANNA SRL	SAN BENEDETTO DEL TRONTO (AP)						0,00%						0			0		0,00%			7,69%	
Casa di cura privata accreditata	11007804	CASA DI CURA SAN BENEDETTO SPA	SAN BENEDETTO DEL TRONTO (AP)												0			0		0,00%			25,00%	
Casa Di Cura Privata - Accreditata	11007805	CASA DI CURA PRIVATA VILLA MONTEFELTRO	Sassocorvaro Auditore PU																					
Casa Di Cura Privata - Accreditata	11007901	CENTRO SANTO STEFANO - PORTO POTENZA	Potenza Picena MC												0			0		14,29%			17,14%	
Casa Di Cura Privata - Accreditata	11007902	ISTITUTO DI RIABILITAZIONE S. STEFANO - VILLA ADRIA	Ancona AN												0			0		0,00%			0,00%	
Casa Di Cura Privata - Accreditata	11007903	CENTRO SANTO STEFANO - ASCOLI PICENO	Ascoli Piceno AP												0			0		100,00%			50,00%	
Casa Di Cura Privata - Accreditata	11007904	CENTRO SANTO STEFANO - CAGLI	Cagli PU												0			0		5,88%			4,55%	
Azienda Ospedaliera	11090101	A.O. OSPEDALI RIUNITI MARCHE NORD	PESARO (PU)				0	I LIVELLO	10,87%			26,65%			0		0	0	0	17,39%	4,62%	14,38%	13,61%	13,85%
Azienda Ospedaliera	11090102	STABILIMENTO DI FANO	FANO (PU)	Spoke			6		5,10%	5,12%	6,81%	19,62%	18,50%	74	51	51	0	0	0	6,45%	1,06%	7,78%	18,13%	18,04%
Azienda Ospedaliera	11090501	A.O.U.OSPEDALI RIUNITI - ANCONA	ANCONA (AN)	Hub	11090501	A.O.U.OSPEDALI RIUNITI - ANCONA	4	II LIVELLO	6,25%	7,98%	7,68%	25,83%	21,85%	78	63	82	77	83	108	31,86%	5,47%	11,19%	11,76%	10,28%
Azienda Ospedaliera integrata con l'Universita	11090503	STABILIMENTO 'G. SALESI'	ANCONA (AN)												0		0	0	0	0,00%	0,00%	0,00%	0,00%	0,00%
IRCCS pubblico	11092101	OSPEDALI INRCA MARCHE	ANCONA (AN)	Spoke	11090501	A.O.U.OSPEDALI RIUNITI - ANCONA	4	I LIVELLO	11,88%	7,36%	5,24%	18,54%	23,58%	17	16	8		0		11,90%			18,52%	
IRCCS pubblico	11092102	STABILIMENTO DI FERMO	FERMO (FM)						5,26%						0			0		7,14%			24,19%	
IRCCS pubblico	11092103	STABILIMENTO DI OSIMO	OSIMO (AN)						30,77%						0		0	0	0	33,33%	0,00%	0,00%	10,00%	16,67%
Casa Di Cura Privata - Accreditata	11099501	CENTRO CLINICO NEMO ANCONA	Ancona AN																					

5. Indicatori Rete Trauma

5.1. Ricoveri per patologie traumatiche e postumi di trauma con transito in neurochirurgia e terapia intensiva

Area territoriale	Volume di ricoveri per patologie traumatiche e postumi di trauma	Volume di ricoveri per patologie traumatiche e postumi di trauma		% ricoveri per patologie traumatiche e postumi di trauma con transito in neurochirurgia	% ricoveri per patologie traumatiche e postumi di trauma con transito nei reparti di terapia intensiva
		con transito in neurochirurgia	con transito nei reparti di terapia intensiva		
Provincia di Ancona	5.023	80	223	1,59%	4,44%
Provincia di Ascoli Piceno	1.609	0	28	0,00%	1,74%
Provincia di Fermo	1.024	0	15	0,00%	1,46%
Provincia di Macerata	2.167	0	56	0,00%	2,58%
Provincia di Pesaro e Urbino	2.038	54	17	2,65%	0,83%
MARCHE	**11.861**	**134**	**339**	**1,13%**	**2,86%**

5.2. Tasso di occupazione di posti letto del reparto di neurochirurgia per trauma e post trauma

Area Territoriale	Somma delle giornate di degenza di pazienti con ricovero per patologie traumatiche e postumi di trauma con transito in neurochirurgia	Capacità ricettiva del reparto di neurochirurgia	Tasso di occupazione dei posti letto di neurochirurgia per ricoveri per patologie traumatiche e postumi di trauma
Provincia di Ancona	518	9.855	5,26%
Provincia di Ascoli Piceno	0	0	
Provincia di Fermo	0	0	
Provincia di Macerata	0	0	
Provincia di Pesaro e Urbino	288	5.536	5,20%
MARCHE	**806**	**15.391**	**5,24%**

STRUTTURA	ASL	RICOVERI CON TRANSITO IN NEUROCHIRURGIA
A.O. OSPEDALI RIUNITI MARCHE NORD	Provincia di Pesaro e Urbino	54
A.O.U.OSPEDALI RIUNITI - ANCONA	Provincia di Ancona	80

5.3. Tasso di occupazione di posti letto del reparto di terapia intensiva da trauma e post-trauma

Area Territoriale	Somma delle giornate di degenza di pazienti con ricovero per patologie traumatiche e postumi di trauma con transito in terapia intensiva	Capacità ricettiva del reparto di terapia intensiva	Tasso di occupazione dei posti letto di terapia intensiva per ricoveri per patologie traumatiche e postumi di trauma
Provincia di Ancona	2.832	25.094	11,29%
Provincia di Ascoli Piceno	141	5.840	2,41%
Provincia di Fermo	77	2.129	3,62%
Provincia di Macerata	410	5.870	6,98%
Provincia di Pesaro e Urbino	164	7.087	2,31%
MARCHE	**3.624**	**46.020**	**7,87%**

STRUTTURA	ASL	RICOVERI CON TRANSITO IN TERAPIA INTENSIVA
PRESIDIO OSPEDALIERO UNICO AV1	Provincia di Pesaro e Urbino	10
PRESIDIO OSPEDALIERO UNICO AV2	Provincia di Ancona	14
STABILIMENTO DI JESI	Provincia di Ancona	18
STABILIMENTO DI FABRIANO	Provincia di Ancona	15
PRESIDIO OSPEDALIERO UNICO AV3	Provincia di Macerata	13
STABILIMENTO DI MACERATA	Provincia di Macerata	27
STABILIMENTO DI CAMERINO	Provincia di Macerata	16
PRESIDIO OSPEDALIERO UNICO AV4	Provincia di Fermo	15
PRESIDIO OSPEDALIERO UNICO AV5	Provincia di Ascoli Piceno	12
STABILIMENTO DI ASCOLI PICENO	Provincia di Ascoli Piceno	16
A.O. OSPEDALI RIUNITI MARCHE NORD	Provincia di Pesaro e Urbino	5
STABILIMENTO DI FANO	Provincia di Pesaro e Urbino	2
A.O.U.OSPEDALI RIUNITI - ANCONA	Provincia di Ancona	174
STABILIMENTO 'G. SALESI'	Provincia di Ancona	2

6. Anagrafica Rete Trauma

Di seguito, si riporta, per la Rete Trauma, l'anagrafica delle strutture della Regione con l'indicazione di: Hub/Spoke ove formalizzato dalla Regione, l'hub di afferenza per gli spoke, la classificazione in CTS/CTZ/PST (come da DM 70/15) e i volumi di produzione per gli anni 2019, 2021 e 2022, calcolati secondo i protocolli illustrati nella metodologia.

TIPOLOGIA STRUTTURA	CODICE STRUTTURA A 8 CIFRE	DESCRIZIONE STRUTTURA	COMUNE / PROVINCIA	HUB / SPOKE	HUB DI RIFERIMENTO A 8 CIFRE	HUB DI RIFERIMENTO	CLASSIFICAZIONE (CTS/ CTZ/ PST)	Volume di ricoveri per patologie traumatiche e postumi di trauma (SDO) (N)			di cui ricoveri in T.I. e rianimazione (N)			di cui ricoveri in Neurochirurgia (N)		
								2019	2021	2022	2019	2021	2022	2019	2021	2022
Ospedale a gestione diretta	11000101	PRESIDIO OSPEDALIERO UNICO AV1	URBINO (PU)	Spoke	11090501	A.O.U.OSPEDALI RIUNITI - ANCONA	CTZ	620	528	551	13	8	10	0	0	0
Ospedale a gestione diretta	11000102	STABILIMENTO DI PERGOLA	PERGOLA (PU)					44	28	37	0	0	0	0	0	0
Ospedale a gestione diretta	11000201	PRESIDIO OSPEDALIERO UNICO AV2	SENIGALLIA (AN)	Spoke	11090501	A.O.U.OSPEDALI RIUNITI - ANCONA	CTZ	704	556	634	17	5	14	0	0	0
Ospedale a gestione diretta	11000202	STABILIMENTO DI JESI	JESI (AN)	Spoke	11090501	A.O.U.OSPEDALI RIUNITI - ANCONA	CTZ	890	770	830	21	18	18	3	1	0
Ospedale a gestione diretta	11000204	STABILIMENTO DI FABRIANO	FABRIANO (AN)	Spoke	11090501	A.O.U.OSPEDALI RIUNITI - ANCONA	CTZ	440	549	548	7	12	15	0	0	0
Ospedale A Gestione Diretta	11000206	STABILIMENTO DI CINGOLI	Cingoli MC					64	75	70	0	0	0	0	0	0
Ospedale a gestione diretta	11000301	PRESIDIO OSPEDALIERO UNICO AV3	CIVITANOVA MARCHE (MC)	Spoke	11090501	A.O.U.OSPEDALI RIUNITI - ANCONA	CTZ	638	700	696	18	5	13	0	0	0
Ospedale a gestione diretta	11000302	STABILIMENTO DI MACERATA	MACERATA (MC)	Spoke	11090501	A.O.U.OSPEDALI RIUNITI - ANCONA	CTZ	693	711	790	21	30	27	0	0	0
Ospedale a gestione diretta	11000303	STABILIMENTO DI CAMERINO	CAMERINO (MC)	Spoke	11090501	A.O.U.OSPEDALI RIUNITI - ANCONA	CTZ	502	49	287	20	0	16	0	0	0
Ospedale a gestione diretta	11000304	STABILIMENTO DI S. SEVERINO MARCHE	SAN SEVERINO MARCHE (MC)					24	15	13	0	0	0	0	0	0
Ospedale a gestione diretta	11000401	PRESIDIO OSPEDALIERO UNICO AV4	FERMO (FM)	Spoke	11090501	A.O.U.OSPEDALI RIUNITI - ANCONA	CTZ	1052	820	840	15	6	15	0	0	0
Ospedale a gestione diretta	11000402	STABILIMENTO DI AMANDOLA	AMANDOLA (FM)					7	3	8	0	0	0	0	0	0
Ospedale a gestione diretta	11000501	PRESIDIO OSPEDALIERO UNICO AV5	SAN BENEDETTO DEL TRONTO (AP)	Spoke	11090501	A.O.U.OSPEDALI RIUNITI - ANCONA	CTZ	781	691	711	28	13	12	0	0	0
Ospedale a gestione diretta	11000502	STABILIMENTO DI ASCOLI PICENO	ASCOLI PICENO (AP)	Spoke	11090501	A.O.U.OSPEDALI RIUNITI - ANCONA	CTZ	733	645	621	12	13	16	0	0	0
Casa Di Cura Privata - Accreditata	11003701	CASA DI CURA VILLA SILVIA	Senigallia AN					0	0	0	0	0	0	0	0	0
Casa Di Cura Privata - Accreditata	11003901	KOS CARE SRL - CLINICA VILLA JOLANDA	Maiolati Spontini AN					0	0	0	0	0	0	0	0	0
Casa Di Cura Privata - Accreditata	11007101	CASA DI CURA 'SAN GIUSEPPE'	Ascoli Piceno AP					48	30	40	0	0	0	0	0	0
Casa di cura privata accreditata	11007601	CdC MARCHE - RETE IMPRESA AREA VASTA 2	ANCONA (AN)					76	82	62	0	0	0	0	0	0
Casa Di Cura Privata - Accreditata	11007602	LABOR SPA CASA DI CURA VILLA SERENA	Jesi AN					23	5	6	0	0	0	0	0	0
Casa di cura privata accreditata	11007701	Casa di Cura MARCHE - RETE IMPRESA AREA VASTA 3	CIVITANOVA MARCHE (MC)					221	298	212	0	0	0	0	0	0
Casa Di Cura Privata - Accreditata	11007702	CASA DI CURA DOTT. MARCHETTI SRL	Macerata MC					5	4	6	0	0	0	0	0	0
Casa Di Cura Privata - Accreditata	11007801	RITA SRL CASA DI CURA PRIVATA VILLAVERDE	Fermo FM					90	173	159	0	0	0	0	0	0
Casa di cura privata accreditata	11007802	CASA DI CURA VILLA SAN MARCO	ASCOLI PICENO (AP)					94	90	70	0	0	0	0	0	0
Casa di cura privata accreditata	11007803	CASA DI CURA VILLA ANNA SRL	SAN BENEDETTO DEL TRONTO (AP)					64	54	49	0	0	0	0	0	0
Casa di cura privata accreditata	11007804	CASA DI CURA SAN BENEDETTO SPA	SAN BENEDETTO DEL TRONTO (AP)					131	98	68	0	0	0	0	0	0
Casa Di Cura Privata - Accreditata	11007805	CASA DI CURA PRIVATA VILLA MONTEFELTRO	Sassocorvaro Auditore PU					5	8	7	0	0	0	0	0	0
Casa Di Cura Privata - Accreditata	11007901	CENTRO SANTO STEFANO - PORTO POTENZA	Potenza Picena MC					101	88	93	0	0	0	0	0	0
Casa Di Cura Privata - Accreditata	11007902	ISTITUTO DI RIABILITAZIONE S. STEFANO - VILLA ADRIA	Ancona AN					32	47	63	0	0	0	0	0	0
Casa Di Cura Privata - Accreditata	11007903	CENTRO SANTO STEFANO - ASCOLI PICENO	Ascoli Piceno AP					54	55	50	0	0	0	0	0	0
Casa Di Cura Privata - Accreditata	11007904	CENTRO SANTO STEFANO - CAGLI	Cagli PU					81	51	52	0	0	0	0	0	0
Azienda Ospedaliera	11090101	A.O. OSPEDALI RIUNITI MARCHE NORD	PESARO (PU)	Spoke			CTZ	1524	1193	1288	22	15	5	71	51	54
Azienda Ospedaliera	11090102	STABILIMENTO DI FANO	FANO (PU)					212	100	103	1	1	2	0	0	0
Azienda Ospedaliera	11090501	A.O.U.OSPEDALI RIUNITI - ANCONA	ANCONA (AN)	Hub	11090501	A.O.U.OSPEDALI RIUNITI - ANCONA	CTS	2657	2511	2436	215	156	174	69	84	80
Azienda Ospedaliera integrata con l'Universita	11090503	STABILIMENTO 'G. SALESI'	ANCONA (AN)	Spoke	11090501	A.O.U.OSPEDALI RIUNITI - ANCONA	PST	335	342	319	3	3	2	0	0	0
IRCCS pubblico	11092101	OSPEDALI INRCA MARCHE	ANCONA (AN)					82	30	52	0	0	0	0	0	0
IRCCS pubblico	11092102	STABILIMENTO DI FERMO	FERMO (FM)					58	20	17	0	0	0	0	0	0
IRCCS pubblico	11092103	STABILIMENTO DI OSIMO	OSIMO (AN)					89	60	73	0	0	0	0	0	0
Casa Di Cura Privata - Accreditata	11099501	CENTRO CLINICO NEMO ANCONA	Ancona AN							0			0			0

7. Indicatori Rete Emergenza - Urgenza

7.1. Accessi alla rete per colore triage

Area Territoriale	Nr. accessi con codice BIANCO	Nr. accessi con codice VERDE	Nr. accessi con codice GIALLO	Nr. accessi con codice ROSSO
Provincia di Pesaro e Urbino	5.978	51.245	41.839	5.063
Provincia di Ancona	11.491	97.297	65.453	3.306
Provincia di Macerata	1.031	36.253	32.860	2.809
Provincia di Ascoli Piceno	1.022	24.347	32.780	1.512
Provincia di Fermo	1.655	22.046	14.463	1.060
MARCHE	**21.177**	**231.188**	**187.395**	**13.750**

7.2. Proporzione di accessi con triage medico bianco seguiti dal ricovero del paziente

Area Territoriale	Nr. accessi con triage medico bianco	Nr. accessi con triage medico bianco seguiti da ricovero del paziente	% accessi con triage medico bianco seguiti da ricovero del paziente
Provincia di Pesaro e Urbino	3.260	3	0,09%
Provincia di Ancona	5.866	38	0,65%
Provincia di Macerata	824	0	0,00%
Provincia di Ascoli Piceno	1.050	3	0,29%
Provincia di Fermo	1.288	1	0,08%
MARCHE	**12.288**	**45**	**0,37%**

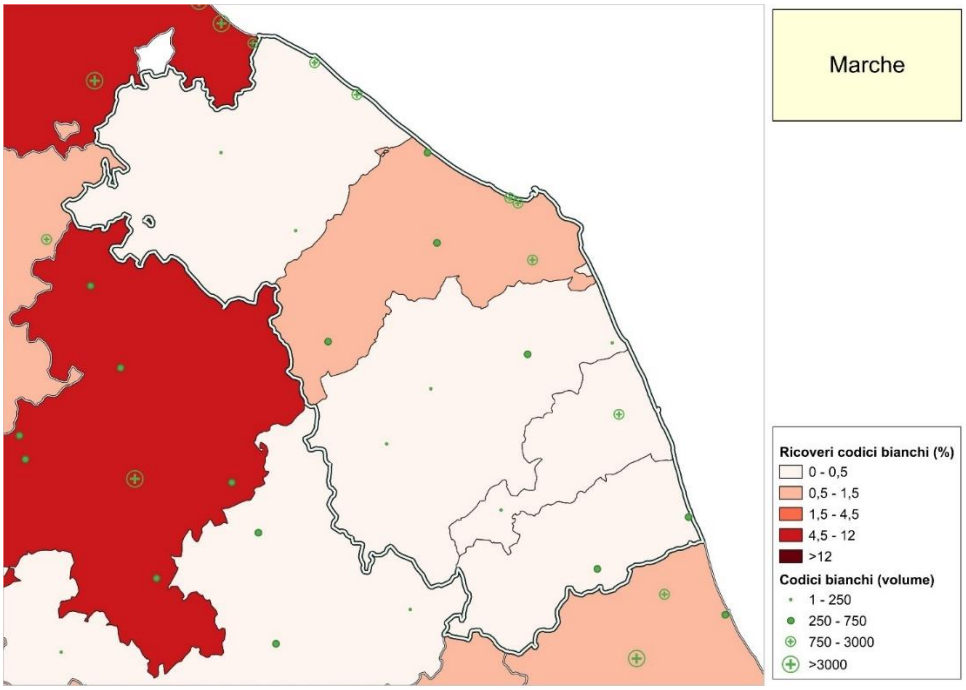

STRUTTURA	ASL	CODICI BIANCHI (nr. accessi)
PRESIDIO OSPEDALIERO UNICO AV1	Provincia di Pesaro e Urbino	68
STABILIMENTO DI PERGOLA	Provincia di Pesaro e Urbino	62
PRESIDIO OSPEDALIERO UNICO AV2	Provincia di Ancona	323
STABILIMENTO DI JESI	Provincia di Ancona	567
STABILIMENTO DI FABRIANO	Provincia di Ancona	337
PRESIDIO OSPEDALIERO UNICO AV3	Provincia di Macerata	248
STABILIMENTO DI MACERATA	Provincia di Macerata	345
STABILIMENTO DI CAMERINO	Provincia di Macerata	69
STABILIMENTO DI S. SEVERINO MARCHE	Provincia di Macerata	162
PRESIDIO OSPEDALIERO UNICO AV4	Provincia di Fermo	1.243
STABILIMENTO DI AMANDOLA	Provincia di Fermo	45
PRESIDIO OSPEDALIERO UNICO AV5	Provincia di Ascoli Piceno	369
STABILIMENTO DI ASCOLI PICENO	Provincia di Ascoli Piceno	681
A.O. OSPEDALI RIUNITI MARCHE NORD	Provincia di Pesaro e Urbino	1.460
STABILIMENTO DI FANO	Provincia di Pesaro e Urbino	1.670
A.O.U.OSPEDALI RIUNITI - ANCONA	Provincia di Ancona	2.354
STABILIMENTO 'G. SALESI'	Provincia di Ancona	1.291
STABILIMENTO DI OSIMO	Provincia di Ancona	994

7.3. Proporzione di accessi con triage medico verde seguiti dal ricovero del paziente

Area Territoriale	Nr. accessi con triage medico verde	Nr. accessi con triage medico verde seguiti da ricovero del paziente	% accessi con triage medico verde seguiti da ricovero del paziente
Provincia di Pesaro e Urbino	63.348	585	0,92%
Provincia di Ancona	117.293	4.357	3,71%
Provincia di Macerata	45.577	1.078	2,37%
Provincia di Ascoli Piceno	34.770	1.605	4,62%
Provincia di Fermo	22.488	596	2,65%
MARCHE	**283.476**	**8.221**	**2,90%**

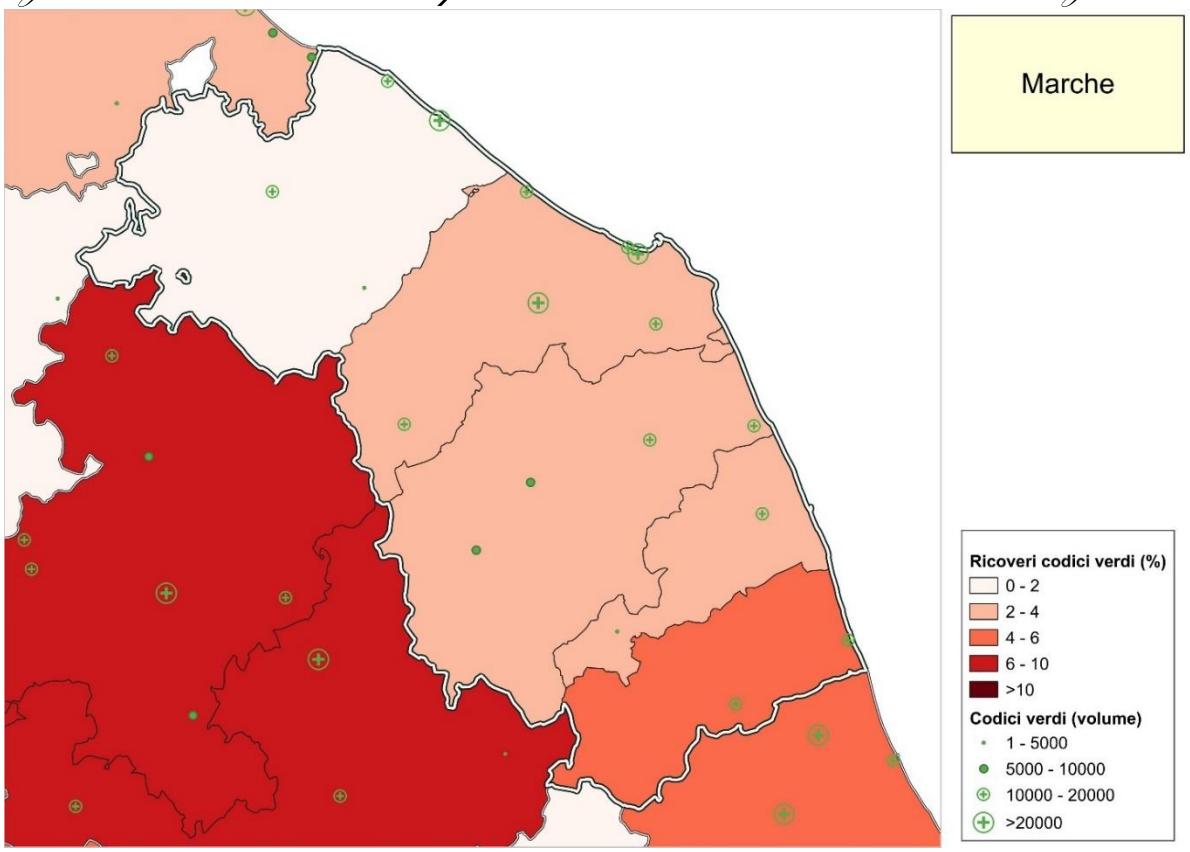

STRUTTURA	ASL	CODICI VERDI (nr. accessi)
PRESIDIO OSPEDALIERO UNICO AV1	Provincia di Pesaro e Urbino	13.331
STABILIMENTO DI PERGOLA	Provincia di Pesaro e Urbino	4.737
PRESIDIO OSPEDALIERO UNICO AV2	Provincia di Ancona	15.566
STABILIMENTO DI JESI	Provincia di Ancona	22.215
STABILIMENTO DI FABRIANO	Provincia di Ancona	13.457
PRESIDIO OSPEDALIERO UNICO AV3	Provincia di Macerata	14.909
STABILIMENTO DI MACERATA	Provincia di Macerata	17.743
STABILIMENTO DI CAMERINO	Provincia di Macerata	5.035
STABILIMENTO DI S. SEVERINO MARCHE	Provincia di Macerata	7.890
PRESIDIO OSPEDALIERO UNICO AV4	Provincia di Fermo	19.006
STABILIMENTO DI AMANDOLA	Provincia di Fermo	3.482
PRESIDIO OSPEDALIERO UNICO AV5	Provincia di Ascoli Piceno	16.527
STABILIMENTO DI ASCOLI PICENO	Provincia di Ascoli Piceno	18.243
A.O. OSPEDALI RIUNITI MARCHE NORD	Provincia di Pesaro e Urbino	18.856
STABILIMENTO DI FANO	Provincia di Pesaro e Urbino	26.424
A.O.U.OSPEDALI RIUNITI - ANCONA	Provincia di Ancona	32.949
STABILIMENTO 'G. SALESI'	Provincia di Ancona	19.757
STABILIMENTO DI OSIMO	Provincia di Ancona	13.349

7.4. Tempo di permanenza in PS: media del numero di minuti intercorsi tra l'arrivo e la dimissione al Pronto soccorso dei pazienti per colore triage medico

Area territoriale	BIANCO			VERDE			GIALLO			ROSSO		
	N	Media	Mediana	N	Media	Mediana	N	Media	Mediana	N	Media	Mediana
Provincia di Ancona	5.852	116,08	73	115.913	254,38	157	40.690	422,04	235	2.045	291,84	174
Provincia di Ascoli Piceno	1.048	229,67	104	34.641	260,31	183	16.782	453,94	319	702	206,48	138,5
Provincia di Fermo	1.272	125,04	73	22.244	269,82	150	10.999	666,57	409	485	549,01	300
Provincia di Macerata	822	134,74	68	44.995	274,31	155	16.118	653,37	374	1.084	438,95	172
Provincia di Pesaro e Urbino	3.253	171,53	116	62.730	262,94	156	23.322	631,29	375	2.282	644,69	326
MARCHE	**12.247**	**142,71**	**82**	**280.523**	**261,45**	**159**	**107.911**	**531,70**	**310**	**6.598**	**447,87**	**207**

7.5. Percentuale di accessi al Pronto soccorso con abbandono

Area Territoriale	Nr. accessi al PS con abbandono del paziente prima della visita medica o in corso di accertamenti e/o prima della chiusura della cartella clinica	Nr. Accessi al PS	% accessi con abbandono del paziente prima della visita medica o in corso di accertamenti e/o prima della chiusura della cartella clinica
Provincia di Ancona	9.707	177.561	5,47%
Provincia di Ascoli Piceno	5.704	59.665	9,56%
Provincia di Fermo	3.149	39.231	8,03%
Provincia di Macerata	7.138	72.956	9,78%
Provincia di Pesaro e Urbino	9.204	104.148	8,84%
MARCHE	**34.902**	**453.561**	**7,70%**

7.6. Proporzione di accessi seguiti dal trasferimento in Osservazione Breve Intensiva per ogni colore triage medico

Area Territoriale	Nr. accessi con triage medico bianco	Nr. accessi con triage medico bianco e trasferimento in OBI	% accessi con triage medico bianco e trasferimento in OBI	Nr. accessi con triage medico verde	Nr. accessi con triage medico verde e trasferimento in OBI	% accessi con triage medico verde e trasferimento in OBI	Nr. accessi con triage medico giallo	Nr. accessi con triage medico giallo e trasferimento in OBI	% accessi con triage medico giallo e trasferimento in OBI	Nr. accessi con triage medico rosso	Nr. accessi con triage medico rosso e trasferimento in OBI	% accessi con triage medico rosso e trasferimento in OBI
Provincia di Pesaro e Urbino	3.260	4	0,12%	63.348	1.692	2,67%	25.446	3.593	14,12%	2.484	144	5,80%
Provincia di Ancona	5.866	23	0,39%	117.293	2.428	2,07%	42.161	2.359	5,60%	2.067	34	1,64%
Provincia di Macerata	824	6	0,73%	45.577	343	0,75%	17.870	507	2,84%	1.154	10	0,87%
Provincia di Ascoli Piceno	1.050	59	5,62%	34.770	226	0,65%	17.300	966	5,58%	711	18	2,53%
Provincia di Fermo	1.288	0	0,00%	22.488	42	0,19%	11.620	30	0,26%	506	0	0,00%
MARCHE	**12.288**	**92**	**0,75%**	**283.476**	**4.731**	**1,67%**	**114.397**	**7.455**	**6,52%**	**6.922**	**206**	**2,98%**

8. Anagrafica Rete Emergenza-Urgenza

Di seguito, si riporta, per la Rete Emergenza-Urgenza, l'anagrafica delle strutture della Regione con: la classificazione in PS/DEA I/DEA II ove formalizzato dalla Regione, il DEA di afferenza, l'indicazione delle alte specialità in coerenza con quanto previsto dal DM 70/15 e gli specifici indicatori, anche con la suddivisione per codice colore, per gli anni 2019, 2021 e 2022, calcolati secondo i protocolli illustrati nella metodologia.

TIPOLOGIA STRUTTURA	CODICE STRUTTURA a 8 CIFRE	DESCRIZIONE STRUTTURA	COMUNE / PROVINCIA	PS/ DEA I/ DEA II	Struttura di riferimento a 8 cifre	Struttura di riferimento	Alte specialità da DM 70/2015	Door to door (hh:mm)			% di abbandoni post triage			Tempi medi di permanenza in ps (hh:mm)			nr. annuo di codici bianchi			% degli accessi trasformati in ricoveri			% degli accessi trasformati in CC obi		Tempi medi di permanenza in ps (hh:mm)			nr. annuo di codici verdi			% degli accessi trasformati in ricoveri			% degli accessi trasformati in CC obi	
								2019	2021	2022	2019	2021	2022	2019	2021	2022	2019	2021	2022	2019	2021	2022	2021	2022	2019	2021	2022	2019	2021	2022	2019	2021	2022	2021	2022
Ospedale a gestione diretta	11000101	PRESIDIO OSPEDALIERO UNICO AV1	URBINO (PU)	DEA I	11090501	A.O.U.OSPEDALI RIUNITI - ANCONA		6:42	5:16	4:57	3,46%	2,41%	7,90%	03:25	03:08	03:22	167	139	304	1,20%	0,72%	0,00%	1,44%	0,33%	04:03	03:17	03:07	14339	7550	9615	8,55%	5,79%	4,13%	3,03%	2,88%
Ospedale a gestione diretta	11000102	STABILIMENTO DI PERGOLA	PERGOLA (PU)	PPI	11090501	A.O.U.OSPEDALI RIUNITI - ANCONA		1:45	1:50	1:36	0,83%	0,50%	1,30%	00:30	00:42	00:49	52	64	103	0,00%	0,00%	0,00%		0,00%	01:34	01:35	01:27	5234	3650	4646	3,74%	1,15%	1,53%		0,00%
Ospedale a gestione diretta	11000201	PRESIDIO OSPEDALIERO UNICO AV2	SENIGALLIA (AN)	DEA I	11090501	A.O.U.OSPEDALI RIUNITI - ANCONA		5:18	5:02	5:16	7,86%	7,55%	5,86%	02:35	03:01	03:33	1222	750	793	0,65%	0,53%	1,13%	0,00%	0,00%	03:41	03:51	04:03	18093	12200	14677	5,55%	5,02%	5,79%	1,03%	1,19%
Ospedale a gestione diretta	11000202	STABILIMENTO DI JESI	JESI (AN)	DEA I	11090501	A.O.U.OSPEDALI RIUNITI - ANCONA		6:46	8:39	8:13	2,96%	5,60%	5,85%	01:57	01:47	02:21	1509	611	752	0,66%	0,65%	0,66%	0,00%	0,00%	04:14	04:15	04:29	22658	14442	20662	9,14%	10,43%	8,99%	2,32%	2,12%
Ospedale a gestione diretta	11000204	STABILIMENTO DI FABRIANO	FABRIANO (AN)	DEA I	11090501	A.O.U.OSPEDALI RIUNITI - ANCONA		3:06	2:18	2:30	2,37%	0,94%	0,99%	01:33	01:41	01:51	1256	479	628	0,64%	0,42%	0,16%	0,21%	0,16%	02:16	01:50	01:57	21344	13224	14080	3,41%	1,56%	0,97%	0,11%	0,17%
Ospedale A Gestione Diretta	11000206	STABILIMENTO DI CINGOLI	Cingoli MC	PPI																															
Ospedale a gestione diretta	11000301	PRESIDIO OSPEDALIERO UNICO AV3	CIVITANOVA MARCHE (MC)	DEA I	11090501	A.O.U.OSPEDALI RIUNITI - ANCONA		8:32	9:40	11:08	10,40%	11,87%	13,02%	02:51	02:59	03:45	325	275	324	0,00%	0,36%	0,62%	0,00%	0,00%	03:30	04:06	03:59	15158	9898	11138	3,00%	3,08%	2,64%	0,88%	0,86%
Ospedale a gestione diretta	11000302	STABILIMENTO DI MACERATA	MACERATA (MC)	DEA I	11090501	A.O.U.OSPEDALI RIUNITI - ANCONA		5:32	9:57	9:06	8,01%	8,91%	9,41%	01:39	01:19	01:40	863	219	168	0,58%	0,00%	2,98%	0,00%	0,00%	03:07	03:04	02:50	22398	9938	13913	2,84%	2,67%	6,76%	0,68%	0,55%
Ospedale a gestione diretta	11000303	STABILIMENTO DI CAMERINO	CAMERINO (MC)	DEA I	11090501	A.O.U.OSPEDALI RIUNITI - ANCONA		4:48	5:14	8:22	8,57%	9,38%	9,67%	02:09	01:32	02:11	491	183	258	0,20%	0,00%	0,00%	0,00%	0,00%	03:22	02:15	03:07	6807	3024	4099	4,92%	1,16%	2,37%	0,20%	0,12%
Ospedale a gestione diretta	11000304	STABILIMENTO DI S. SEVERINO MARCHE	SAN SEVERINO MARCHE (MC)	PPI	11090501	A.O.U.OSPEDALI RIUNITI - ANCONA		2:15	1:56	3:05	2,77%	2,67%	3,48%	01:18	01:10	01:40	675	324	281	0,00%	0,00%	0,36%	0,00%	0,36%	01:48	01:24	01:53	8513	6238	7103	1,66%	0,16%	0,42%	0,05%	0,61%
Ospedale a gestione diretta	11000401	PRESIDIO OSPEDALIERO UNICO AV4	FERMO (FM)	DEA I	11090501	A.O.U.OSPEDALI RIUNITI - ANCONA		8:15	10:11	9:45	10,20%	9,11%	8,87%	02:54	02:44	02:30	2085	1294	1592	0,58%	1,47%	0,69%	0,00%	0,00%	04:55	04:49	04:27	21378	14879	18551	4,72%	5,26%	4,93%	0,17%	0,21%
Ospedale a gestione diretta	11000402	STABILIMENTO DI AMANDOLA	AMANDOLA (FM)	PPI	11090501	A.O.U.OSPEDALI RIUNITI - ANCONA		0:44	0:58	1:03	1,57%	0,62%	0,58%	00:14	00:24	00:44	133	147	63					0,00%	00:44	00:43	00:43	3430	2857	3495					0,00%
Ospedale a gestione diretta	11000501	PRESIDIO OSPEDALIERO UNICO AV5	SAN BENEDETTO DEL TRONTO (AP)	DEA I	11090501	A.O.U.OSPEDALI RIUNITI - ANCONA		5:54	5:26	5:15	8,46%	11,34%	10,71%	01:29	01:34	01:28	1483	461	403	0,81%	0,65%	0,00%	0,00%	0,00%	03:36	03:47	03:17	23985	13907	13213	5,85%	4,63%	4,24%	0,29%	0,29%
Ospedale a gestione diretta	11000502	STABILIMENTO DI ASCOLI PICENO	ASCOLI PICENO (AP)	DEA I	11090501	A.O.U.OSPEDALI RIUNITI - ANCONA		6:10	4:43	5:09	8,13%	7,74%	8,20%	01:52	02:00	02:14	945	451	619	0,85%	0,44%	0,48%	0,00%	0,00%	03:25	02:56	02:54	18383	10199	11134	6,96%	4,55%	4,84%	0,78%	0,16%
Casa Di Cura Privata - Accreditata	11003701	CASA DI CURA VILLA SILVIA	Senigallia AN																																
Casa Di Cura Privata - Accreditata	11003901	KOS CARE SRL - CLINICA VILLA JOLANDA	Maiolati Spontini AN																																
Casa Di Cura Privata - Accreditata	11007101	CASA DI CURA 'SAN GIUSEPPE'	Ascoli Piceno AP																																
Casa di cura privata accreditata	11007601	CdC MARCHE - RETE IMPRESA AREA VASTA 2	ANCONA (AN)																																
Casa Di Cura Privata - Accreditata	11007602	LABOR SPA CASA DI CURA VILLA SERENA	Jesi AN																																
Casa di cura privata accreditata	11007701	Casa di Cura MARCHE - RETE IMPRESA AREA VASTA 3	CIVITANOVA MARCHE (MC)																																
Casa Di Cura Privata - Accreditata	11007702	CASA DI CURA DOTT. MARCHETTI SRL	Macerata MC																																
Casa Di Cura Privata - Accreditata	11007801	RITA SRL CASA DI CURA PRIVATA VILLAVERDE	Fermo FM																																
Casa di cura privata accreditata	11007802	CASA DI CURA VILLA SAN MARCO	ASCOLI PICENO (AP)																																
Casa di cura privata accreditata	11007803	CASA DI CURA VILLA ANNA SRL	SAN BENEDETTO DEL TRONTO (AP)																																
Casa di cura privata accreditata	11007804	CASA DI CURA SAN BENEDETTO SPA	SAN BENEDETTO DEL TRONTO (AP)																																
Casa Di Cura Privata - Accreditata	11007805	CASA DI CURA PRIVATA VILLA MONTEFELTRO	Sassocorvaro Auditore PU																																
Casa Di Cura Privata - Accreditata	11007901	CENTRO SANTO STEFANO - PORTO POTENZA	Potenza Picena MC																																
Casa Di Cura Privata - Accreditata	11007902	ISTITUTO DI RIABILITAZIONE S. STEFANO - VILLA ADRIA	Ancona AN																																
Casa Di Cura Privata - Accreditata	11007903	CENTRO SANTO STEFANO - ASCOLI PICENO	Ascoli Piceno AP																																
Casa Di Cura Privata - Accreditata	11007904	CENTRO SANTO STEFANO - CAGLI	Cagli PU																																
Azienda Ospedaliera	11090101	A.O. OSPEDALI RIUNITI MARCHE NORD	PESARO (PU)	DEA I			30-NEUROCHIRURGIA	5:06	8:13	7:25	6,60%	6,74%	9,90%	02:18	02:33	03:00	6278	2601	3463	0,29%	0,35%	0,12%	0,15%	0,58%	03:46	04:24	04:32	29099	13141	13581	5,77%	4,14%	1,75%	1,41%	1,74%
Azienda Ospedaliera	11090102	STABILIMENTO DI FANO	FANO (PU)	DEA I	11090501	A.O.U.OSPEDALI RIUNITI - ANCONA		6:06	8:15	7:27	5,54%	7,25%	9,43%	02:09	02:42	02:55	2921	1837	2108	0,34%	0,60%	0,38%	0,16%	0,19%	03:30	02:42	02:51	30172	19354	23403	3,49%	2,45%	1,83%	0,91%	0,98%
Azienda Ospedaliera	11090501	A.O.U.OSPEDALI RIUNITI - ANCONA	ANCONA (AN)	DEA II	11090501	A.O.U.OSPEDALI RIUNITI - ANCONA	06-CARDIOCHIRURGIAPEDIATRICA 07-CARDIOCHIRURGIA 28-UNITA'SPINALE 30-NEUROCHIRURGIA	5:39	5:55	6:22	6,25%	7,00%	8,49%	01:49	01:34	01:36	8808	5574	6259	0,93%	0,70%	0,86%	0,05%	0,10%	05:08	05:21	06:03	35455	18752	20840	9,10%	5,68%	4,99%	1,14%	1,56%
Azienda Ospedaliera integrata con l'Universita	11090503	STABILIMENTO 'G. SALESI'	ANCONA (AN)	DEA II	11090501	A.O.U.OSPEDALI RIUNITI - ANCONA		2:09	2:00	2:09	2,66%	2,39%	2,76%	01:10	00:58	01:10	2613	1332	1338	0,73%	3,23%	4,41%	0,15%	0,00%	02:03	02:01	02:10	23478	12554	15602	5,55%	5,16%	4,32%	0,82%	0,85%
IRCCS pubblico	11092101	OSPEDALI INRCA MARCHE	ANCONA (AN)																																
IRCCS pubblico	11092102	STABILIMENTO DI FERMO	FERMO (FM)	DEA I	11090501	A.O.U.OSPEDALI RIUNITI - ANCONA																													
IRCCS pubblico	11092103	STABILIMENTO DI OSIMO	OSIMO (AN)	PS	11090501	A.O.U.OSPEDALI RIUNITI - ANCONA		3:14	4:34	4:21	9,19%	6,49%	6,88%	02:01	02:29	02:22	2302	1591	1721	0,35%	0,13%	0,06%	0,00%	0,00%	02:46	03:12	03:03	11725	10186	11436	4,03%	2,85%	2,17%	0,64%	0,51%
Casa Di Cura Privata - Accreditata	11099501	CENTRO CLINICO NEMO ANCONA	Ancona AN																																

TIPOLOGIA STRUTTURA	CODICE STRUTTURA a 8 CIFRE	DESCRIZIONE STRUTTURA	COMUNE / PROVINCIA	PS/ DEA I/ DEA II	Struttura di riferimento a 8 cifre	Struttura di riferimento	Alte specialità da DM 70/2015	Tempi medi di permanenza in ps (hh:mm)			nr. annuo di codici gialli/arancio			% degli accessi trasformati in ricoveri			% degli accessi trasformati in CC obi		Tempi medi di permanenza in ps (hh:mm)			nr. annuo di codici rossi			% degli accessi trasformati in ricoveri			% degli accessi trasformati in CC obi		Tempi medi di permanenza in ps (hh:mm)			nr. annuo di decessi in PS			Numero totale annuo di accessi in PS (N)			Numero totale annuo di trasferimenti altra struttura (N)		
								2019	2021	2022	2019	2021	2022	2019	2021	2022	2021	2022	2019	2021	2022	2019	2021	2022	2019	2021	2022	2021	2022	2019	2021	2022	2019	2021	2022	2019	2021	2022	2019	2021	2022
Ospedale a gestione diretta	11000101	PRESIDIO OSPEDALIERO UNICO AV1	URBINO (PU)	DEA I	11090501	A.O.U.OSPEDALI RIUNITI - ANCONA		08:34	08:32	08:53	8300	9725	11172	39,13%	17,79%	14,44%	2,35%	25,54%	06:22	11:43	11:55	662	786	903	72,66%	37,02%	28,68%	38,04%	50,61%	00:57		02:35	33	58	56	23468	18200	21994	243	178	166
Ospedale a gestione diretta	11000102	STABILIMENTO DI PERGOLA	PERGOLA (PU)	PPI	11090501	A.O.U.OSPEDALI RIUNITI - ANCONA		02:40	02:55	02:52	762	709	614	40,94%	15,23%	19,54%		0,00%	00:47	00:52	01:19	8	9	8	12,50%	0,00%	12,50%		0,00%	01:04			1	1	2	6056	4432	5371	39	28	91
Ospedale a gestione diretta	11000201	PRESIDIO OSPEDALIERO UNICO AV2	SENIGALLIA (AN)	DEA I	11090501	A.O.U.OSPEDALI RIUNITI - ANCONA		05:04	06:38	06:35	8579	9278	9474	27,31%	24,27%	23,35%	1,36%	5,17%	04:24	06:37	05:50	471	389	325	59,02%	45,76%	53,85%	15,17%	10,46%	00:52	01:13	00:46	50	57	65	28365	22617	25269	186	280	225
Ospedale a gestione diretta	11000202	STABILIMENTO DI JESI	JESI (AN)	DEA I	11090501	A.O.U.OSPEDALI RIUNITI - ANCONA		09:04	11:26	11:17	7798	8339	7508	33,68%	29,72%	29,97%	4,02%	10,15%	08:26	10:21	09:02	999	729	613	62,06%	55,14%	60,36%	8,23%	3,26%		00:40	00:31	125	149	146	32964	24121	29535	221	504	431
Ospedale a gestione diretta	11000204	STABILIMENTO DI FABRIANO	FABRIANO (AN)	DEA I	11090501	A.O.U.OSPEDALI RIUNITI - ANCONA		04:56	03:13	03:38	6240	10734	13832	24,76%	18,60%	14,41%	0,14%	3,79%	04:01	04:04	04:40	200	166	229	65,00%	65,66%	68,12%	4,82%	3,93%		00:38	00:30	21	26	21	29040	24603	28769	164	90	190
Ospedale A Gestione Diretta	11000206	STABILIMENTO DI CINGOLI	Cingoli MC	PPI																																				
Ospedale a gestione diretta	11000301	PRESIDIO OSPEDALIERO UNICO AV3	CIVITANOVA MARCHE (MC)	DEA I	11090501	A.O.U.OSPEDALI RIUNITI - ANCONA		07:29	10:22	09:19	11214	9344	10629	16,58%	18,09%	16,14%	0,93%	1,73%	08:41	12:00	11:07	791	514	505	37,17%	34,24%	37,82%	7,39%	1,98%			00:35	133	131	153	27488	20031	22596	1009	922	1053
Ospedale a gestione diretta	11000302	STABILIMENTO DI MACERATA	MACERATA (MC)	DEA I	11090501	A.O.U.OSPEDALI RIUNITI - ANCONA		07:20	09:28	08:24	14524	15005	16370	23,41%	23,07%	18,44%	0,45%	0,64%	08:29	11:38	10:06	2635	2424	2178	54,42%	53,01%	53,81%	0,41%	1,19%	06:59	00:25		115	199	184	40420	27586	32629	443	498	410
Ospedale a gestione diretta	11000303	STABILIMENTO DI CAMERINO	CAMERINO (MC)	DEA I	11090501	A.O.U.OSPEDALI RIUNITI - ANCONA		07:49	09:05	09:24	2934	2704	3795	31,53%	12,94%	18,37%	0,22%	3,66%	04:31	09:39	10:12	107	93	97	69,16%	25,81%	41,24%	13,98%	2,06%	01:26	00:59		9	26	59	10339	6004	8249	340	288	355
Ospedale a gestione diretta	11000304	STABILIMENTO DI S. SEVERINO MARCHE	SAN SEVERINO MARCHE (MC)	PPI	11090501	A.O.U.OSPEDALI RIUNITI - ANCONA		05:18	05:53	06:18	1152	2203	2066	21,27%	3,68%	5,81%	0,14%	9,00%	04:34	04:23	07:24	38	27	29	7,89%	0,00%	6,90%	11,11%	6,90%			00:44	7	5	6	10378	8792	9479	290	180	179
Ospedale a gestione diretta	11000401	PRESIDIO OSPEDALIERO UNICO AV4	FERMO (FM)	DEA I	11090501	A.O.U.OSPEDALI RIUNITI - ANCONA		09:24	11:38	09:55	12641	10954	14055	24,06%	23,90%	21,12%	0,24%	0,23%	09:53	12:22	11:56	1271	811	1053	51,06%	42,54%	50,52%	0,12%	0,09%	00:10	01:34	00:46	139	226	170	37375	27938	35251	1240	1161	1100
Ospedale a gestione diretta	11000402	STABILIMENTO DI AMANDOLA	AMANDOLA (FM)	PPI	11090501	A.O.U.OSPEDALI RIUNITI - ANCONA		01:17	01:07	01:04	259	363	408					0,00%	01:08	00:35	00:27	8	7	7					0,00%							3830	3374	3973	479	347	459
Ospedale a gestione diretta	11000501	PRESIDIO OSPEDALIERO UNICO AV5	SAN BENEDETTO DEL TRONTO (AP)	DEA I	11090501	A.O.U.OSPEDALI RIUNITI - ANCONA		07:24	07:34	07:11	12225	13216	17858	23,35%	21,10%	18,42%	0,31%	5,59%	09:40	06:31	05:16	1017	893	876	59,39%	51,74%	60,39%	8,51%	8,22%	00:55	01:04	01:39	96	37	48	38710	28477	32350	1142	1323	754
Ospedale a gestione diretta	11000502	STABILIMENTO DI ASCOLI PICENO	ASCOLI PICENO (AP)	DEA I	11090501	A.O.U.OSPEDALI RIUNITI - ANCONA		04:56	06:19	06:10	10333	13290	14922	31,23%	24,09%	28,08%	0,60%	1,15%	04:09	05:26	04:51	780	680	636	57,69%	49,12%	63,36%	13,82%	1,26%	00:28		00:55	38	32	51	30441	24620	27311	663	753	727
Casa Di Cura Privata - Accreditata	11003701	CASA DI CURA VILLA SILVIA	Senigallia AN																																
Casa Di Cura Privata - Accreditata	11003901	KOS CARE SRL - CLINICA VILLA JOLANDA	Maiolati Spontini AN																																
Casa Di Cura Privata - Accreditata	11007101	CASA DI CURA 'SAN GIUSEPPE'	Ascoli Piceno AP																																
Casa di cura privata accreditata	11007601	CdC MARCHE - RETE IMPRESA AREA VASTA 2	ANCONA (AN)																																
Casa Di Cura Privata - Accreditata	11007602	LABOR SPA CASA DI CURA VILLA SERENA	Jesi AN																																
Casa di cura privata accreditata	11007701	Casa di Cura MARCHE - RETE IMPRESA AREA VASTA 3	CIVITANOVA MARCHE (MC)																																
Casa Di Cura Privata - Accreditata	11007702	CASA DI CURA DOTT. MARCHETTI SRL	Macerata MC																																
Casa Di Cura Privata - Accreditata	11007801	RITA SRL CASA DI CURA PRIVATA VILLAVERDE	Fermo FM																																
Casa di cura privata accreditata	11007802	CASA DI CURA VILLA SAN MARCO	ASCOLI PICENO (AP)																																
Casa di cura privata accreditata	11007803	CASA DI CURA VILLA ANNA SRL	SAN BENEDETTO DEL TRONTO (AP)																																
Casa di cura privata accreditata	11007804	CASA DI CURA SAN BENEDETTO SPA	SAN BENEDETTO DEL TRONTO (AP)																																
Casa Di Cura Privata - Accreditata	11007805	CASA DI CURA PRIVATA VILLA MONTEFELTRO	Sassocorvaro Auditore PU																																
Casa Di Cura Privata - Accreditata	11007901	CENTRO SANTO STEFANO - PORTO POTENZA	Potenza Picena MC																																
Casa Di Cura Privata - Accreditata	11007902	ISTITUTO DI RIABILITAZIONE S. STEFANO - VILLA ADRIA	Ancona AN																																
Casa Di Cura Privata - Accreditata	11007903	CENTRO SANTO STEFANO - ASCOLI PICENO	Ascoli Piceno AP																																
Casa Di Cura Privata - Accreditata	11007904	CENTRO SANTO STEFANO - CAGLI	Cagli PU																																
Azienda Ospedaliera	11090101	A.O. OSPEDALI RIUNITI MARCHE NORD	PESARO (PU)	DEA I			30-NEUROCHIRURGIA	06:11	08:13	08:53	8146	11659	14017	26,95%	21,25%	15,46%	1,59%	4,91%	06:02	11:52	11:26	1723	1620	1914	59,72%	46,23%	46,97%	1,05%	4,34%	06:30			64	186	137	45246	29021	32975	951	1234	1335
Azienda Ospedaliera	11090102	STABILIMENTO DI FANO	FANO (PU)	DEA I	11090501	A.O.U.OSPEDALI RIUNITI - ANCONA		08:39	08:16	07:33	8493	13270	16036	24,81%	14,45%	13,05%	1,33%	3,60%	10:22	13:11	11:15	1911	1893	2238	56,88%	43,79%	46,96%	2,54%	3,98%	01:27		01:21	105	163	126	43497	36354	43785	973	1014	1158
Azienda Ospedaliera	11090501	A.O.U.OSPEDALI RIUNITI - ANCONA	ANCONA (AN)	DEA II	11090501	A.O.U.OSPEDALI RIUNITI - ANCONA	06-CARDIOCHIRURGIAPEDIATRICA 07-CARDIOCHIRURGIA 28-UNITA'SPINALE 30-NEUROCHIRURGIA	06:05	07:21	07:49	12647	19925	21996	36,51%	32,05%	28,75%	1,07%	5,80%	06:35	07:13	07:17	1964	1947	1934	70,47%	67,90%	67,63%	11,09%	10,81%	00:49	01:37	01:04	52	108	94	58874	46198	51029	371	319	225
Azienda Ospedaliera integrata con l'Universita	11090503	STABILIMENTO 'G. SALESI'	ANCONA (AN)	DEA II	11090501	A.O.U.OSPEDALI RIUNITI - ANCONA		02:52	02:44	02:57	5587	7811	9064	37,50%	32,76%	26,62%	1,32%	3,01%	04:01	07:08	08:06	42	67	102	78,57%	71,64%	65,69%	19,40%	23,53%					2	1	31720	21764	26106	85	77	88
IRCCS pubblico	11092101	OSPEDALI INRCA MARCHE	ANCONA (AN)																																
IRCCS pubblico	11092102	STABILIMENTO DI FERMO	FERMO (FM)	DEA I	11090501	A.O.U.OSPEDALI RIUNITI - ANCONA																													
IRCCS pubblico	11092103	STABILIMENTO DI OSIMO	OSIMO (AN)	PS	11090501	A.O.U.OSPEDALI RIUNITI - ANCONA		06:02	07:19	07:06	1992	3123	3579	25,40%	13,06%	12,69%	2,08%	2,96%	05:50	09:38	09:07	146	103	103	43,84%	25,24%	24,27%	0,97%	2,91%	00:19	00:17	00:35	44	53	94	16165	15003	16839	257	431	341
Casa Di Cura Privata - Accreditata	11099501	CENTRO CLINICO NEMO ANCONA	Ancona AN																																

9. Indice Sintetico Complessivo (ISCO) anno 2022 Regione Marche

Si riportano di seguito i valori degli indici ISCO per ciascuna Rete, espressi su scala da 0 a 100; il posizionamento della freccia indica il livello di performance complessivo raggiunto dalla Rete.

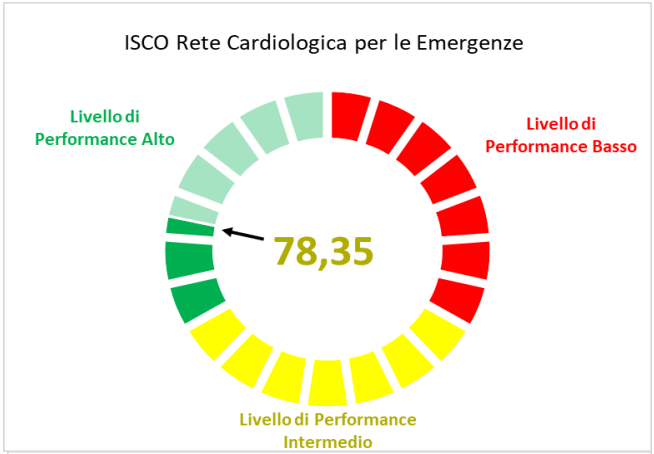

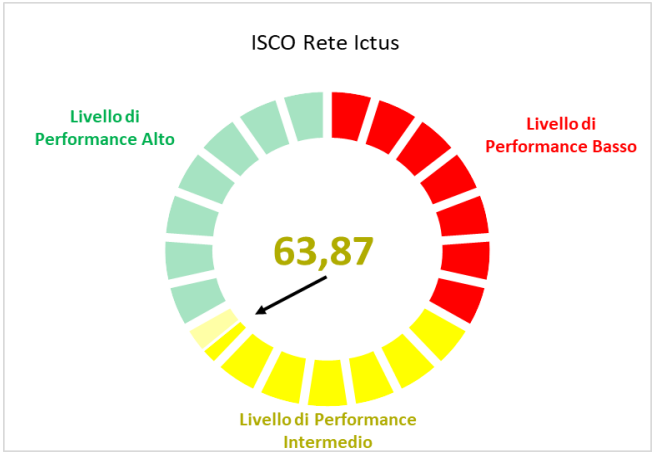

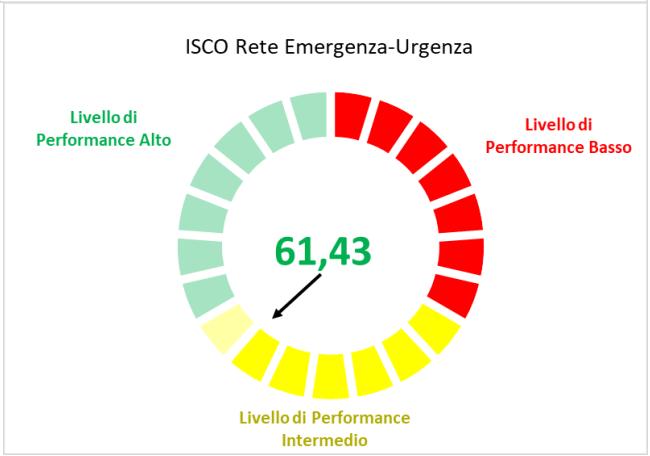

10. Raccomandazioni

10.1. Rete cardiologica per l'emergenza

La proporzione di IMA STEMI trattati entro 90' nel complesso va bene, presenta un problema specifico sulla area di Ancona, la mortalità a 30 giorni per IMA è in linea. La mortalità a 30 gg per BPAC è molto bassa, appare buona la proporzione di pazienti ad alto rischio ischemico residuo e l'invio a programma riabilitativo.

10.2. Rete ictus

La mortalità nelle aree di Pesaro-Urbino appare da correggere, cosi come la percentuale di trombolisi effettuate è buona, non ci sono sbilanciamenti importanti, da ampliare su Pesaro-Urbino. In merito alla trombectomia, complessivamente vi è un unico centro ad Ancona, valutare se vi fosse la possibilità di un secondo hub, sarebbe opportuno infatti sul volume totale di ictus ischemico incrementare i pazienti che vanno a trombectomia con l'apertura di un secondo hub, o mettendo a disposizione un altro servizio di TC avanzata, una radiologia interventistica – sistemi di neuroradiologia avanzata TC di perfusione come da line guida del 2020. Riabilitazione omogeno con buona percentuale, da potenziare l'offerta territoriale.

10.3. Rete trauma

Gli indicatori analizzati per la rete trauma non permettono di valutare l'effettiva presa in carico e performance perché, al momento sono focalizzati sull'impatto dell'occupazione dei posti letto da trauma in neurochirurgia e terapia intensiva. La rete trauma si embrica a più livelli con la rete dell'emergenza - urgenza e delle specialistiche ad alto impatto assistenziale; quindi, sarà necessario discriminare meglio la dinamica e le funzioni per ciascuna Regione/P.A.

10.4. Rete emergenza-urgenza

La media del tempo di permanenza in PS appare elevato per tutti i codici triage e la percentuale di ricoveri sul totale degli accessi in PS appare in linea con la media nazionale; si nota che non sono presenti ricoveri per codice bianco. La percentuale di ricoveri di pazienti provenienti dal PS sul totale dei ricoveri totali è poco al di sotto della media nazionale, con una percentuale di abbandono del PS di poco superiore alla media nazionale.

Reti Tempo Dipendenti

MOLISE

Analisi della struttura e processi di governance della Rete

La Regione Molise ha formalizzato le Reti Tempo-Dipendenti; tuttavia, non è stato approvato il Piano di Rete e relativo sistema di monitoraggio e indicatori specifici per valutare i meccanismi organizzativi delle Reti e non è stato previsto un finanziamento dedicato.

Sono stati formalizzati i principali PDTA regionali da implementare nelle reti.

La Regione non ha integrato i percorsi delle Reti TD con le strutture territoriali previste dal DM 77/2022 per i cambiamenti di setting assistenziale.

Sintesi dei Risultati

Di seguito sono rappresentati, per ciascuna rete, i volumi e gli esiti degli indicatori calcolati per la Regione Molise per l'anno 2022.

1. Indicatori Rete Cardiologica

1.1. Volume di ricoveri per IMA, PTCA, interventi chirurgici di BPCA

Area territoriale	Volume di ricoveri per IMA	Volume di ricoveri per PTCA	Volume di ricoveri per interventi di BPCA
Provincia di Campobasso	313	676	126
Provincia di Isernia	105	127	
MOLISE	**418**	**803**	**126**

1.2. Proporzione di IMA STEMI trattati con PTCA entro 90' dal ricovero

Area territoriale	Numero di ricoveri per IMA STEMI	Numero di ricoveri per IMA STEMI in cui il paziente abbia eseguito una PTCA entro 90'	Tasso	Tasso Adj	P-Value
Provincia di Campobasso	143	68	47,55%		
Provincia di Isernia	30	12	40,00%		
MOLISE	**173**	**80**	**46,24%**	**58,27%**	**0,111176072**

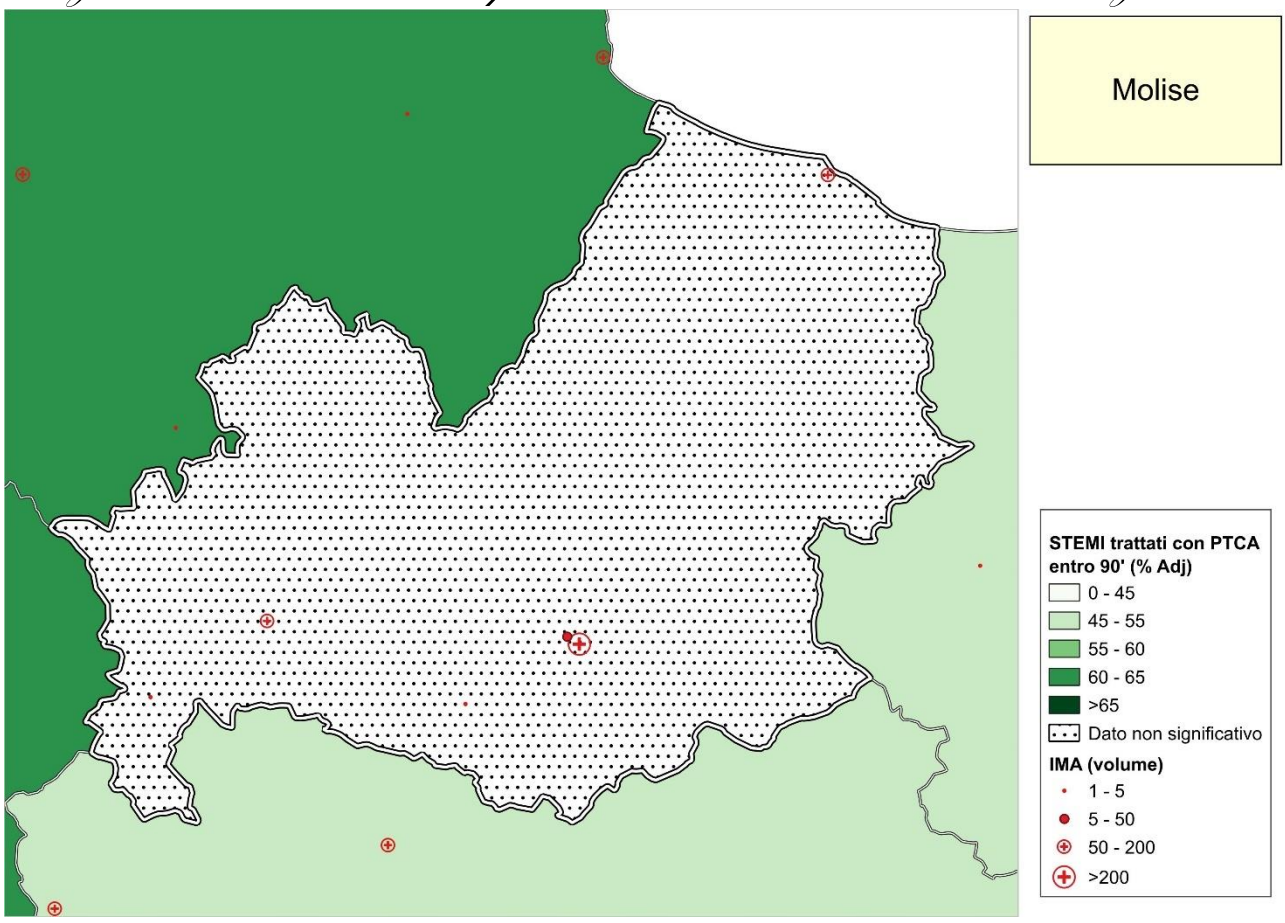

STRUTTURA	ASL	IMA (Volume)
OSPEDALE "A. CARDARELLI"	Provincia di Campobasso	222
OSPEDALE S. TIMOTEO- TERMOLI	Provincia di Campobasso	77
OSPEDALE VENEZIALE - ISERNIA	Provincia di Isernia	104
CASA DI CURA PRIVATA VILLA ESTHER s.r.l.	Provincia di Campobasso	1
GEMELLI MOLISE S.PA. - CAMPOBASSO	Provincia di Campobasso	13
NEUROMED I.R.C.C.S.	Provincia di Isernia	1

1.3. Mortalità a 30 giorni dal ricovero per Infarto Miocardico Acuto (IMA)

Area territoriale	Nr. episodi di IMA	Nr.episodi di IMA, in cui il paziente risulta deceduto entro 30 gg dal ricovero	Tasso grezzo	Tasso Adj	P-Value
Provincia di Campobasso	235	21	8,94%	9,13%	<0,001
Provincia di Isernia	83	9	10,84%	10,71%	<0,001
MOLISE	**318**	**30**	**9,43%**	**9,58%**	**<0,001**

1.4. Mortalità a 30 giorni dall'intervento di bypass aorto-coronarico (BPAC)

Area territoriale	Ricoveri con esecuzione di BPAC isolato	Ricoveri con esecuzione di BPAC isolato, in cui il paziente risulta deceduto entro 30 gg dalla data dell'intervento	Tasso grezzo	Tasso Adj	P-Value
Provincia di Campobasso	114	3	2,63%		
MOLISE	**114**	**3**	**2,63%**	**2,61%**	**<0,001**

In tabella sono riportate solo le aree territoriali che hanno almeno un valore al denominatore.

1.5. Individuazione dei "pazienti ad alto rischio ischemico residuo"

Area territoriale	Pazienti con diagnosi principale IMA STEMI o NSTEMI	Pazienti con diagnosi principale IMA STEMI o NSTEMI ad alto rischio	Tasso grezzo	Tasso Adj	P-Value
Provincia di Campobasso	295	88	29,83%	30,09%	<0,001
Provincia di Isernia	98	27	27,55%	27,33%	<0,001
MOLISE	**393**	**115**	**29,26%**	**29,41%**	**<0,001**

1.6. Invio a programma di cardiologia riabilitativa (CR) degenziale o ambulatoriale

Area territoriale	Nr. ricoveri di pz con diagnosi principale di sindrome coronarica acuta, insufficienza cardiaca o ad alto rischio ischemico residuo	Nr. ricoveri di pz con diagnosi principale di sindrome coronarica acuta, insufficienza cardiaca o ad alto rischio ischemico residuo indirizzati in riabilitazione	Tasso grezzo	Tasso Adj	P-Value
Provincia di Campobasso	483	20	4,14%	4,15%	<0,001
Provincia di Isernia	117	0	0,00%	0,00%	0,9983
MOLISE	**600**	**20**	**3,33%**	**3,31%**	**<0,001**

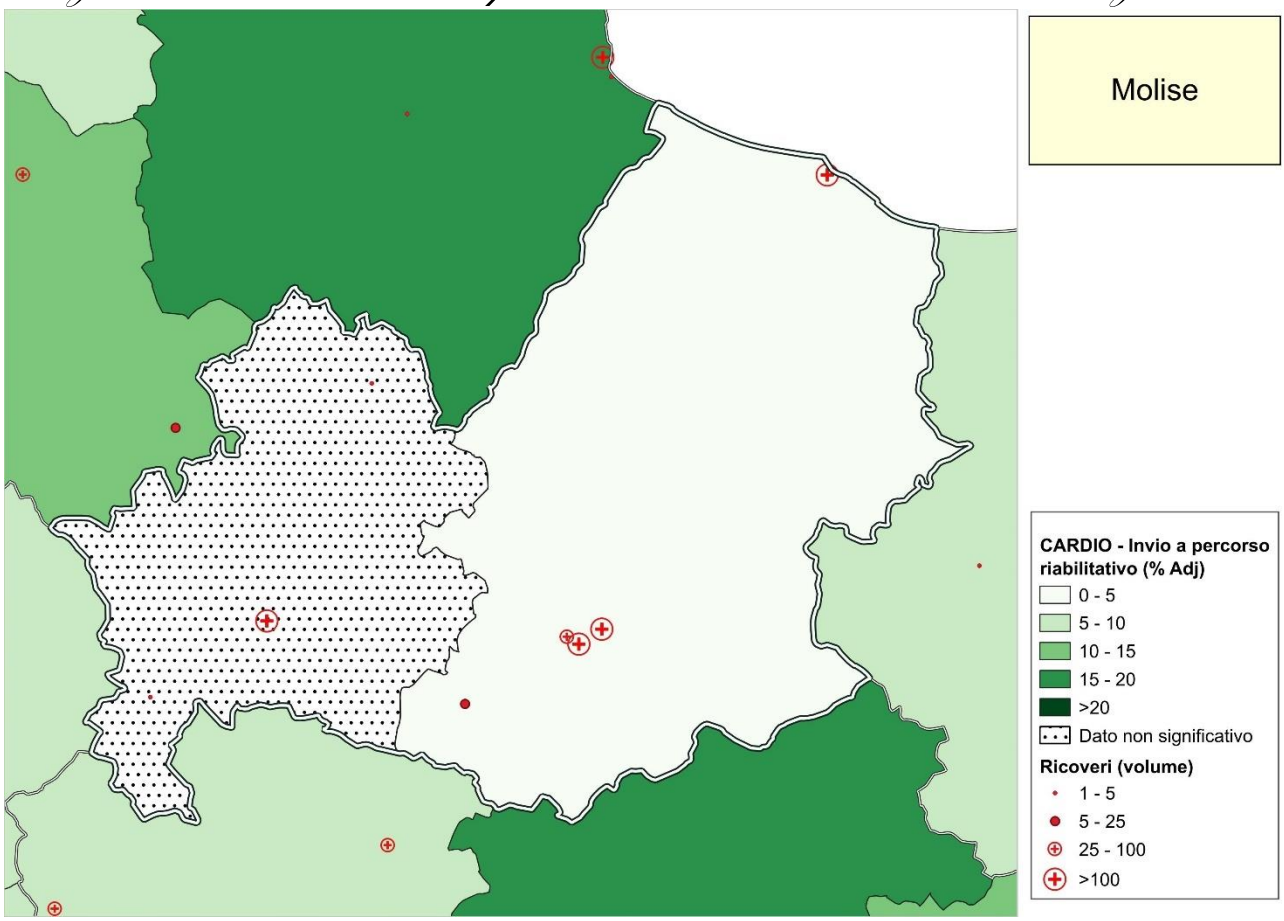

STRUTTURA	ASL	Ricoveri di pz con Sindrome Coronarica Acuta o Insufficienza Cardiaca e alto rischio ischemico residuo
OSPEDALE "A. CARDARELLI"	Provincia di Campobasso	124
OSPEDALE S. TIMOTEO- TERMOLI	Provincia di Campobasso	120
OSPEDALE VENEZIALE - ISERNIA	Provincia di Isernia	107
OSPEDALE CARACCIOLO AGNONE	Provincia di Isernia	5
CASA DI CURA VILLA MARIA SRL	Provincia di Campobasso	186
CASA DI CURA PRIVATA VILLA ESTHER s.r.l.	Provincia di Campobasso	15
GEMELLI MOLISE S.PA. - CAMPOBASSO	Provincia di Campobasso	38
NEUROMED I.R.C.C.S.	Provincia di Isernia	5

2. Anagrafica Rete Cardiologica

Di seguito, si riporta, per la Rete Cardiologica, l'anagrafica delle strutture della Regione con l'indicazione di: *Hub/Spoke* ove formalizzato dalla Regione, l'hub di afferenza per gli spoke, la presenza del servizio di emodinamica interventistica per i centri spoke, i volumi di produzione e i valori degli specifici indicatori per gli anni 2019, 2021 e 2022, calcolati secondo i protocolli illustrati nella metodologia.

TIPOLOGIA STRUTTURA	CODICE STRUTTURA A 8 CIFRE	DESCRIZIONE STRUTTURA	COMUNE / PROVINCIA	HUB / SPOKE	HUB DI RIFERIMENTO A 8 CIFRE	HUB DI RIFERIMENTO	IL CENTRO SPOKE HA IL SERVIZIO DI EMODINAMICA INTERVENTISTICA (SI/NO)	Volume di ricoveri per IMA (protocollo PNE) (soglia minima 100/aa DM 70/2015) (N)			Volume di ricoveri per PTCA (protocollo PNE): ricoveri con almeno un intervento in angioplastica (soglia minima 250/aa DM 70/2015) (N)			Volume di ricoveri per bypass (protocollo PNE) (soglia minima DM 70/2015 200/aa) (N)			Proporzione di PTCA in STEMI su totale PTCA (min30% da DM70/2015) (PNE)	Proporzione di IMA STEMI trattati con PTCA entro 90' dal ricovero (PNE) (%)		MACCE ad 1 anno post IMA (PNE) (%)			Mortalità a 30 giorni dall'intervento di bypass aorto-coronarico (BPAC) (protocollo PNE DM70/15) (%)			IMA –STEMI			Riabilitazione						Shock		
																												Indicatore STEMI 3 Door in door out, strutture con emodinamica, per pazienti autopresentati 30min (%)			Individuazione dei "pazienti ad alto rischio ischemico residuo" (%)			Invio a programma di cardiologia riabilitativa (CR) degenziale o ambulatoriale (%)			Mortalità intraospedaliera nei pazienti <75aa con shock cardiogeno oppure scompenso cardiaco acuto (%)		
								2019	2021	2022	2019	2021	2022	2019	2021	2022	2022	2021	2022	2019	2021	2022	2019	2021	2022	2019	2021	2022	2019	2021	2022	2019	2021	2022	2019	2021	2022	2019	2021	2022
Ospedale a gestione diretta	14000101	OSPEDALE "A. CARDARELLI"	CAMPOBASSO (CB)	Hub	14000101	OSPEDALE "A. CARDARELLI"		200	162	222	210	224	246				43,21%	48,61%	59,55%	28,16%	21,13%	15,19%								0,00%	6,67%		2,50%	2,98%		41,83%	41,01%		10,00%	8,33%
Ospedale a gestione diretta	14000201	OSPEDALE S. TIMOTEO- TERMOLI	TERMOLI (CB)	Spoke	14000101	OSPEDALE "A. CARDARELLI"	SI	107	79	77	168	106	119				27,35%	39,88%		12,96%	17,05%	10,16%								0,00%	5,88%		3,14%	3,03%		42,11%	32,39%		6,90%	10,81%
Ospedale a gestione diretta	14000301	OSPEDALE VENEZIALE - ISERNIA	ISERNIA (IS)	Spoke	14000101	OSPEDALE "A. CARDARELLI"	SI	149	115	104	87	143	127				17,89%			22,90%	8,60%	17,14%								7,14%	0,00%		2,17%	0,00%		33,94%	40,82%		0,00%	20,00%
Ospedale A Gestione Diretta	14000302	OSPEDALE CARACCIOLO AGNONE	Agnone IS																													16,67%	0,00%		0,00%			0,00%	
Casa di cura privata accreditata	14000401	CASA DI CURA VILLA MARIA SRL	CAMPOBASSO (CB)					1																											0,00%			0,00%	
Casa di cura privata accreditata	14000501	CASA DI CURA PRIVATA VILLA ESTHER s.r.l.	BOJANO (CB)					1	3	1																									0,00%			28,57%	
Ente di ricerca	14000701	GEMELLI MOLISE S.P.A. - CAMPOBASSO	CAMPOBASSO (CB)	Spoke	14000101	OSPEDALE "A. CARDARELLI"	SI	16	17	13	319	248	311	165	88	126	3,23%						0,42%		2,02%								21,74%			36,36%			50,00%	
Casa Di Cura Privata - Accreditata	14000801	GEA MEDICA ISTITUTO EUROPEO DI RIABILITAZIONE	Isernia IS					2																								25,00%			0,00%			0,00%	
IRCCS privato	14091101	NEUROMED I.R.C.C.S.	POZZILLI (IS)					2	6	1																						12,50%			0,00%			0,00%	

3. Indicatori Rete Ictus

3.1. Mortalità a 30 gg dal ricovero

Area territoriale	Ricoveri con diagnosi principale di ictus ischemico	Ricoveri per ictus ischemico in cui il paziente risulti deceduto entro 30 gg dalla data di ricovero	Tasso	Tasso ADJ	P-Value
Provincia di Campobasso	216	29	13,43%	13,08%	<0,001
Provincia di Isernia	40	3	7,50%	9,06%	<0,001
MOLISE	**256**	**32**	**12,50%**		

3.2. Ictus ischemico: Trattamento con trombolisi e con trombectomia

Area territoriale	Nr. ricoveri totali per ictus ischemico	Nr. ricoveri per ictus ischemico con trattamento di trombolisi	% ricoveri per ictus ischemico con trattamento di trombolisi	Nr. ricoveri per ictus ischemico con trattamento di trombectomia	% ricoveri per ictus ischemico con trattamento di trombectomia
Provincia di Campobasso	304	26	8,55%	0	0,00%
Provincia di Isernia	102	1	0,98%	1	0,98%
MOLISE	**406**	**27**	**6,65%**	**1**	**0,25%**

NB: la procedura di trombectomia viene eseguita ove indicato dalla Regione secondo il piano di rete in relazione ai nodi della rete

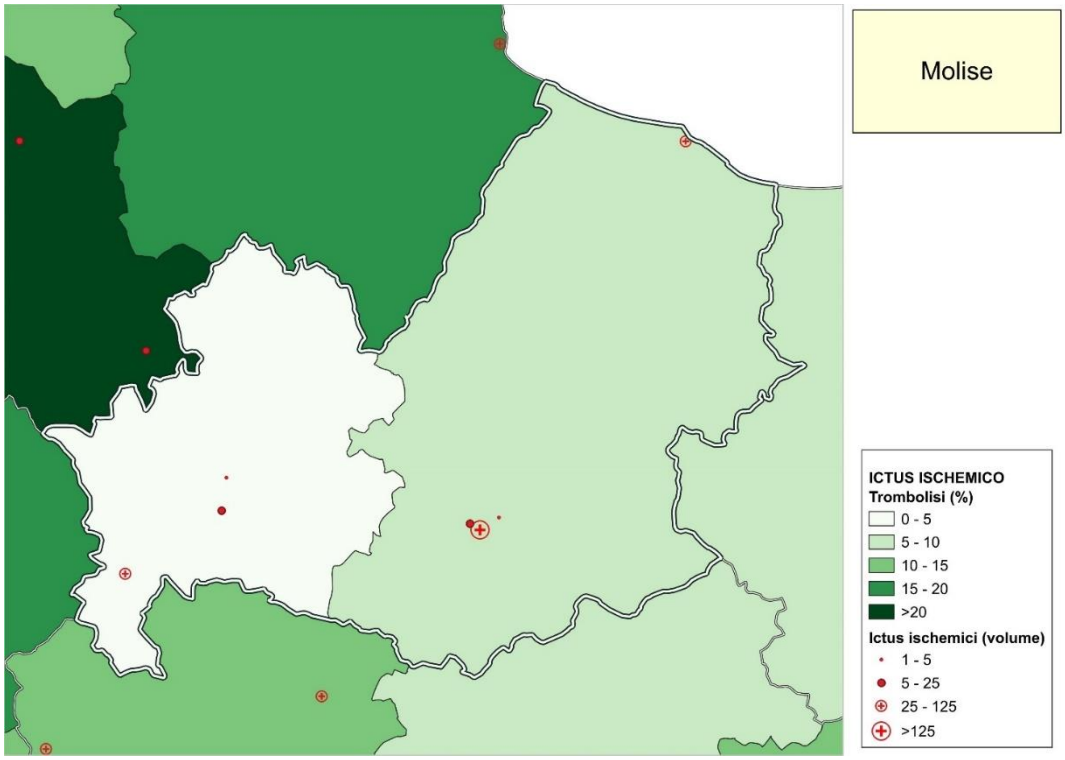

STRUTTURA	ASL	ICTUS ISCHEMICO (Volume)
OSPEDALE "A. CARDARELLI"	Provincia di Campobasso	235
OSPEDALE S. TIMOTEO- TERMOLI	Provincia di Campobasso	56
OSPEDALE VENEZIALE - ISERNIA	Provincia di Isernia	22
CASA DI CURA VILLA MARIA SRL	Provincia di Campobasso	2
GEMELLI MOLISE S.PA. - CAMPOBASSO	Provincia di Campobasso	11
GEA MEDICA ISTITUTO EUROPEO DI RIABILITAZIONE	Provincia di Isernia	1
NEUROMED I.R.C.C.S.	Provincia di Isernia	79

3.3. Trattamento dell'emorragia subaracnoidea entro le 48h

Area territoriale	Nr. ricoveri con diagnosi di emorragia subaracnoidea	Nr. ricoveri per emorragia subaracnoidea con trattamento	Nr. ricoveri per emorragia subaracnoidea con trattamento entro le 48 ore successive al ricovero	% ricoveri per emorragia subaracnoidea con trattamento entro le 48 ore successive al ricovero
Provincia di Campobasso	8			
Provincia di Isernia	22	7	5	71,43%
MOLISE	**30**	**7**	**5**	**71,43%**

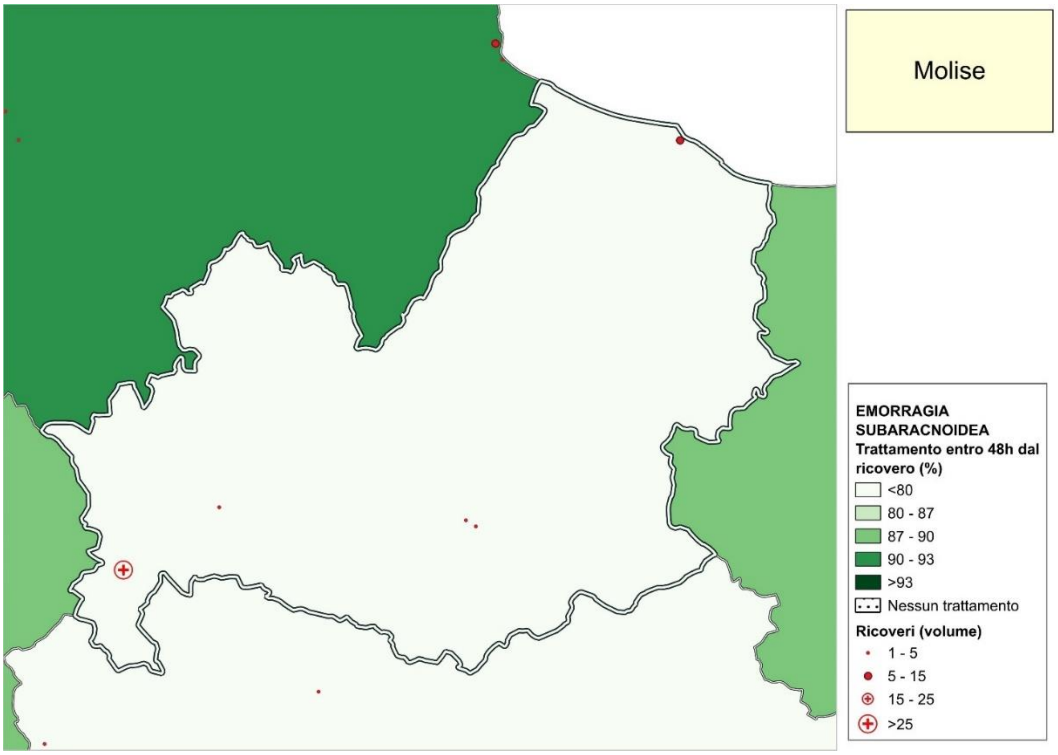

STRUTTURA	ASL	EMORRAGIA SUBARACNOIDEA (Volume ricoveri)
OSPEDALE "A. CARDARELLI"	Provincia di Campobasso	2
OSPEDALE S. TIMOTEO- TERMOLI	Provincia di Campobasso	8
OSPEDALE VENEZIALE - ISERNIA	Provincia di Isernia	2
GEMELLI MOLISE S.PA. - CAMPOBASSO	Provincia di Campobasso	1
NEUROMED I.R.C.C.S.	Provincia di Isernia	40

3.4. Riabilitazione: Dimissioni con invio a riabilitazione

Area territoriale	Nr. ricoveri di pazienti con diagnosi di ictus	Nr. ricoveri di pazienti con diagnosi di ictus indirizzati ad un percorso riabilitativo	Tasso grezzo	Tasso ADJ	P-Value
Provincia di Campobasso	261	80	30,65%	29,72%	<0,001
Provincia di Isernia	199	51	25,63%	27,80%	<0,001
MOLISE	**460**	**131**	**28,48%**	**28,95%**	**<0,001**

4. Anagrafica Rete Ictus

Di seguito, si riporta, per la Rete Ictus, l'anagrafica delle strutture della Regione con l'indicazione di: Hub/Spoke ove formalizzato dalla Regione, l'hub di afferenza per gli spoke, la classificazione delle Stroke Unit con l'indicazione del numero di posti letto, i volumi di produzione e i valori degli specifici indicatori per gli anni 2019, 2021 e 2022, calcolati secondo i protocolli illustrati nella metodologia.

TIPOLOGIA STRUTTURA	CODICE STRUTTURA A 8 CIFRE	DESCRIZIONE STRUTTURA	COMUNE / PROVINCIA	HUB / SPOKE	HUB DI RIFERIMENTO A 8 CIFRE	HUB DI RIFERIMENTO	N POSTI LETTO S.U.	STROKE UNIT (I/II LIVELLO)	Mortalità a 30 gg dal ricovero (PNE) (%)			MACCE ad 1 anno post ictus ischemico (PNE) (%)		ICTUS ISCHEMICO						ICTUS EMORRAGICO		RIABILITAZIONE		
														Trattamento con trombolisi (N trombolisi per struttura)			Trattamento con trombectomia (N trombectomia per struttura)			Trattamento chirurgico dell'ictus subaracnoideo per struttura (%)		Dimissioni con invio a riabilitazione (%)		
									2019	2021	2022	2021	2022	2019	2021	2022	2019	2021	2022	2021	2022	2019	2021	2022
Ospedale a gestione diretta	14000101	OSPEDALE "A. CARDARELLI"	CAMPOBASSO (CB)	Hub	14000101	OSPEDALE "A. CARDARELLI"	6	I LIVELLO	13,56%	12,91%	14,38%	29,88%	18,50%		37	26	0	0	0	4,76%	0,35%	6,76%	30,30%	31,82%
Ospedale a gestione diretta	14000201	OSPEDALE S. TIMOTEO- TERMOLI	TERMOLI (CB)	Spoke	14000101	OSPEDALE "A. CARDARELLI"		NO STROKE UNIT	24,64%	32,30%					0		0	0	0	23,33%	6,86%	9,74%	7,83%	6,86%
Ospedale a gestione diretta	14000301	OSPEDALE VENEZIALE - ISERNIA	ISERNIA (IS)	Spoke	14000101	OSPEDALE "A. CARDARELLI"		NO STROKE UNIT	8,26%					27	0		0	0	0	40,00%	2,27%	43,88%	12,00%	20,45%
Ospedale A Gestione Diretta	14000302	OSPEDALE CARACCIOLO AGNONE	Agnone IS						0,00%						0			0	0	0,00%	0,00%	16,67%	0,00%	0,00%
Casa di cura privata accreditata	14000401	CASA DI CURA VILLA MARIA SRL	CAMPOBASSO (CB)						0,00%						0			0		0,00%			0,00%	
Casa di cura privata accreditata	14000501	CASA DI CURA PRIVATA VILLA ESTHER s.r.l.	BOJANO (CB)												0			0		0,00%			0,00%	
Ente di ricerca	14000701	GEMELLI MOLISE S.PA. - CAMPOBASSO	CAMPOBASSO (CB)						0,00%						0			0		0,00%			0,00%	
Casa Di Cura Privata - Accreditata	14000801	GEA MEDICA ISTITUTO EUROPEO DI RIABILITAZIONE	Isernia IS												0			0		0,00%			0,00%	
IRCCS privato	14091101	NEUROMED I.R.C.C.S.	POZZILLI (IS)	Spoke	14000101	OSPEDALE "A. CARDARELLI"	6	II LIVELLO	3,26%			17,69%	28,97%		2	1		0		25,81%			22,15%	

5. Indicatori Rete Trauma

5.1. Ricoveri per patologie traumatiche e postumi di trauma con transito in neurochirurgia e terapia intensiva

Area territoriale	Volume di ricoveri per patologie traumatiche e postumi di trauma	Volume di ricoveri per patologie traumatiche e postumi di trauma		% ricoveri per patologie traumatiche e postumi di trauma con transito in neurochirurgia	% ricoveri per patologie traumatiche e postumi di trauma con transito nei reparti di terapia intensiva
		con transito in neurochirurgia	con transito nei reparti di terapia intensiva		
Provincia di Campobasso	1.314	0	8	0,00%	0,61%
Provincia di Isernia	455	47	19	10,33%	4,18%
MOLISE	**1.769**	**47**	**27**	**2,66%**	**1,53%**

5.2. Tasso di occupazione di posti letto del reparto di neurochirurgia per trauma e post trauma

Area Territoriale	Somma delle giornate di degenza di pazienti con ricovero per patologie traumatiche e postumi di trauma con transito in neurochirurgia	Capacità ricettiva del reparto di neurochirurgia	Tasso di occupazione dei posti letto di neurochirurgia per ricoveri per patologie traumatiche e postumi di trauma
Provincia di Campobasso	0	0	
Provincia di Isernia	325	12.775	2,54%
MOLISE	**325**	**12.775**	**2,54%**

STRUTTURA	ASL	RICOVERI CON TRANSITO IN NEUROCHIRURGIA
NEUROMED I.R.C.C.S.	Provincia di Isernia	47

5.3. Tasso di occupazione di posti letto del reparto di terapia intensiva da trauma e post-trauma

Area Territoriale	Somma delle giornate di degenza di pazienti con ricovero per patologie traumatiche e postumi di trauma con transito in terapia intensiva	Capacità ricettiva del reparto di terapia intensiva	Tasso di occupazione dei posti letto di terapia intensiva per ricoveri per patologie traumatiche e postumi di trauma
Provincia di Campobasso	152	6.935	2,19%
Provincia di Isernia	194	5.597	3,47%
MOLISE	**346**	**12.532**	**2,76%**

STRUTTURA	ASL	RICOVERI CON TRANSITO IN TERAPIA INTENSIVA
OSPEDALE "A. CARDARELLI"	Provincia di Campobasso	5
OSPEDALE S. TIMOTEO- TERMOLI	Provincia di Campobasso	3
OSPEDALE VENEZIALE - ISERNIA	Provincia di Isernia	13
NEUROMED I.R.C.C.S.	Provincia di Isernia	6

6. Anagrafica Rete Trauma

Di seguito, si riporta, per la Rete Trauma, l'anagrafica delle strutture della Regione con l'indicazione di: Hub/Spoke ove formalizzato dalla Regione, l'hub di afferenza per gli spoke, la classificazione in CTS/CTZ/PST (come da DM 70/15) e i volumi di produzione per gli anni 2019, 2021 e 2022, calcolati secondo i protocolli illustrati nella metodologia.

TIPOLOGIA STRUTTURA	CODICE STRUTTURA A 8 CIFRE	DESCRIZIONE STRUTTURA	COMUNE / PROVINCIA	HUB / SPOKE	HUB DI RIFERIMENTO A 8 CIFRE	HUB DI RIFERIMENTO	CLASSIFICAZIONE (CTS/ CTZ/ PST)	Volume di ricoveri per patologie traumatiche e postumi di trauma (SDO) (N)			di cui ricoveri in T.I. e rianimazione (N)			di cui ricoveri in Neurochirurgia (N)		
								2019	2021	2022	2019	2021	2022	2019	2021	2022
Ospedale a gestione diretta	14000101	OSPEDALE "A. CARDARELLI"	CAMPOBASSO (CB)	Hub	14000101	OSPEDALE "A. CARDARELLI"	CTZ	898	666	827	10	5	5	0	0	0
Ospedale a gestione diretta	14000201	OSPEDALE S. TIMOTEO- TERMOLI	TERMOLI (CB)	Spoke	14000101	OSPEDALE "A. CARDARELLI"	PST	677	527	454	3	5	3	0	0	0
Ospedale a gestione diretta	14000301	OSPEDALE VENEZIALE - ISERNIA	ISERNIA (IS)	Spoke	14000101	OSPEDALE "A. CARDARELLI"	PST	542	435	396	5	16	13	0	0	0
Ospedale A Gestione Diretta	14000302	OSPEDALE CARACCIOLO AGNONE	Agnone IS					3	4	2	0	0	0	0	0	0
Casa di cura privata accreditata	14000401	CASA DI CURA VILLA MARIA SRL	CAMPOBASSO (CB)					3	6	10	0	0	0	0	0	0
Casa di cura privata accreditata	14000501	CASA DI CURA PRIVATA VILLA ESTHER s.r.l.	BOJANO (CB)					4	26	20	0	0	0	0	0	0
Ente di ricerca	14000701	GEMELLI MOLISE S.PA. - CAMPOBASSO	CAMPOBASSO (CB)					3	1	3	1	0	0	0	0	0
Casa Di Cura Privata - Accreditata	14000801	GEA MEDICA ISTITUTO EUROPEO DI RIABILITAZIONE	Isernia IS					30	1	0	0	0	0	0	0	0
IRCCS privato	14091101	NEUROMED I.R.C.C.S.	POZZILLI (IS)					41	45	57	7	15	6	35	28	47

7. Indicatori Rete Emergenza - Urgenza

7.1. Accessi alla rete per colore triage

Area Territoriale	Nr. accessi con codice BIANCO	Nr. accessi con codice VERDE	Nr. accessi con codice GIALLO	Nr. accessi con codice ROSSO
Provincia di Campobasso	1.818	25.855	26.850	1.540
Provincia di Isernia	754	13.681	6.849	180
MOLISE	**2.572**	**39.536**	**33.699**	**1.720**

7.2. Proporzione di accessi con triage medico bianco seguiti dal ricovero del paziente

Area Territoriale	Nr. accessi con triage medico bianco	Nr. accessi con triage medico bianco seguiti da ricovero del paziente	% accessi con triage medico bianco seguiti da ricovero del paziente
Provincia di Campobasso	1.056	1	0,09%
Provincia di Isernia	508	0	0,00%
MOLISE	**1.564**	**1**	**0,06%**

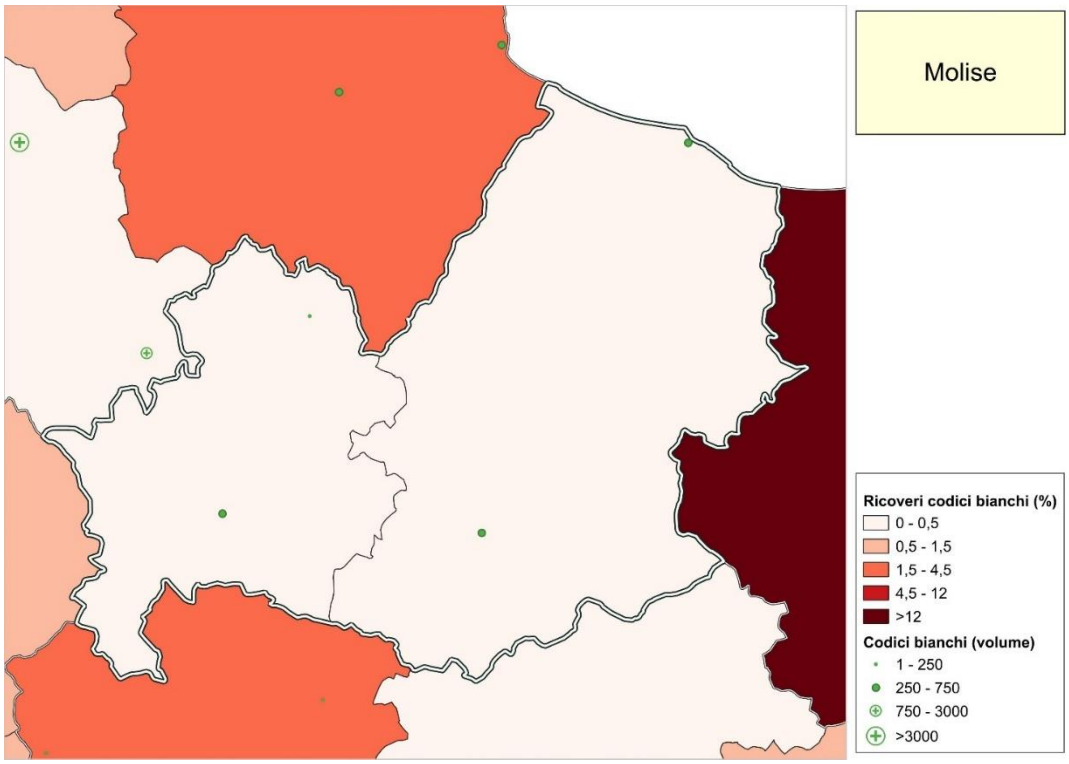

STRUTTURA	ASL	CODICI BIANCHI (nr. accessi)
OSPEDALE "A. CARDARELLI"	Provincia di Campobasso	553
OSPEDALE S. TIMOTEO- TERMOLI	Provincia di Campobasso	503
OSPEDALE VENEZIALE - ISERNIA	Provincia di Isernia	481
OSPEDALE CARACCIOLO AGNONE	Provincia di Isernia	27

7.3. Proporzione di accessi con triage medico verde seguiti dal ricovero del paziente

Area Territoriale	Nr. accessi con triage medico verde	Nr. accessi con triage medico verde seguiti da ricovero del paziente	% accessi con triage medico verde seguiti da ricovero del paziente
Provincia di Campobasso	30.870	770	2,49%
Provincia di Isernia	10.185	172	1,69%
MOLISE	**41.055**	**942**	**2,29%**

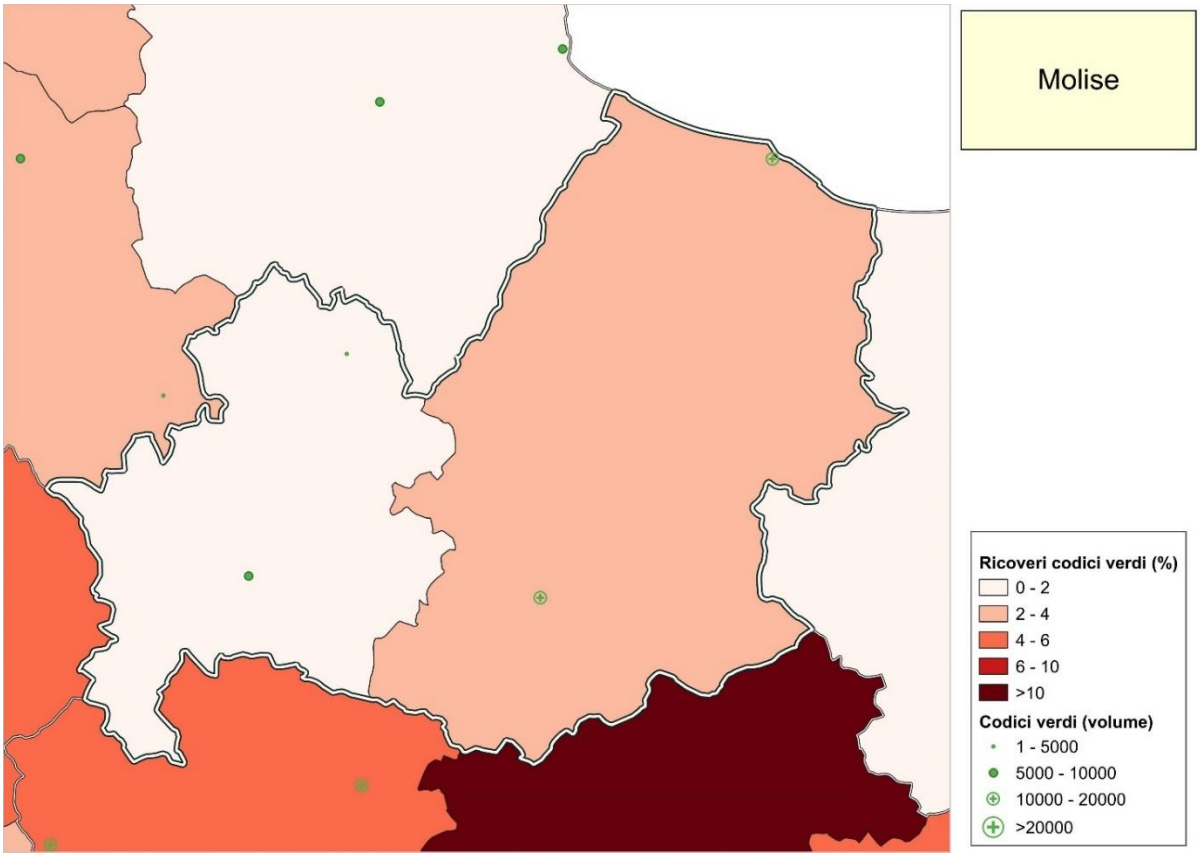

STRUTTURA	ASL	CODICI VERDI (nr. accessi)
OSPEDALE "A. CARDARELLI"	Provincia di Campobasso	18.928
OSPEDALE S. TIMOTEO- TERMOLI	Provincia di Campobasso	11.942
OSPEDALE VENEZIALE - ISERNIA	Provincia di Isernia	8.460
OSPEDALE CARACCIOLO AGNONE	Provincia di Isernia	1.725

7.4. Tempo di permanenza in PS: media del numero di minuti intercorsi tra l'arrivo e la dimissione al Pronto soccorso dei pazienti per colore triage medico

Area territoriale	BIANCO			VERDE			GIALLO			ROSSO		
	N	Media	Mediana	N	Media	Mediana	N	Media	Mediana	N	Media	Mediana
Provincia di Campobasso	1.056	104,71	81	30.646	212,05	132	20.561	283,83	159	667	436,35	160
Provincia di Isernia	506	150,42	105	10.163	169,50	108	9.607	344,44	174	140	219,09	124,5
MOLISE	**1.562**	**119,51**	**88**	**40.809**	**201,45**	**125**	**30.168**	**303,13**	**163**	**807**	**398,66**	**152**

7.5. Percentuale di accessi al Pronto soccorso con abbandono

Area Territoriale	Nr. accessi al PS con abbandono del paziente prima della visita medica o in corso di accertamenti e/o prima della chiusura della cartella clinica	Nr. Accessi al PS	% accessi con abbandono del paziente prima della visita medica o in corso di accertamenti e/o prima della chiusura della cartella clinica
Provincia di Campobasso	2.147	56.077	3,83%
Provincia di Isernia	830	21.466	3,87%
MOLISE	**2.977**	**77.543**	**3,84%**

7.6. Proporzione di accessi seguiti dal trasferimento in Osservazione Breve Intensiva per ogni colore triage medico

Area Territoriale	Nr. accessi con triage medico bianco	Nr. accessi con triage medico bianco e trasferimento in OBI	% accessi con triage medico bianco e trasferimento in OBI	Nr. accessi con triage medico verde	Nr. accessi con triage medico verde e trasferimento in OBI	% accessi con triage medico verde e trasferimento in OBI	Nr. accessi con triage medico giallo	Nr. accessi con triage medico giallo e trasferimento in OBI	% accessi con triage medico giallo e trasferimento in OBI	Nr. accessi con triage medico rosso	Nr. accessi con triage medico rosso e trasferimento in OBI	% accessi con triage medico rosso e trasferimento in OBI
Provincia di Campobasso	1.056	1	0,09%	30.870	93	0,30%	21.147	232	1,10%	694	7	1,01%
Provincia di Isernia	508	0	0,00%	10.185	0	0,00%	9.749	0	0,00%	143	0	0,00%
MOLISE	**1.564**	**1**	**0,06%**	**41.055**	**93**	**0,23%**	**30.896**	**232**	**0,75%**	**837**	**7**	**0,84%**

8. Anagrafica Rete Emergenza-Urgenza

Di seguito, si riporta, per la Rete Emergenza-Urgenza, l'anagrafica delle strutture della Regione con: la classificazione in PS/DEA I/DEA II ove formalizzato dalla Regione, il DEA di afferenza, l'indicazione delle alte specialità in coerenza con quanto previsto dal DM 70/15 e gli specifici indicatori, anche con la suddivisione per codice colore, per gli anni 2019, 2021 e 2022, calcolati secondo i protocolli illustrati nella metodologia.

TIPOLOGIA STRUTTURA	CODICE STRUTTURA a 8 CIFRE	DESCRIZIONE STRUTTURA	COMUNE / PROVINCIA	PS/ DEA I/ DEA II	Struttura di riferimento a 8 cifre	Struttura di riferimento	Alte specialità da DM 70/2015	Door to door (hh:mm)			% di abbandoni post triage			Tempi medi di permanenza in ps (hh:mm)			nr. annuo di codici bianchi			% degli accessi trasformati in ricoveri			% degli accessi trasformati in CC obi		Tempi medi di permanenza in ps (hh:mm)			nr. annuo di codici verdi			% degli accessi trasformati in ricoveri			% degli accessi trasformati in CC obi	
								2019	2021	2022	2019	2021	2022	2019	2021	2022	2019	2021	2022	2019	2021	2022	2021	2022	2019	2021	2022	2019	2021	2022	2019	2021	2022	2021	2022
Ospedale a gestione diretta	14000101	OSPEDALE "A. CARDARELLI"	CAMPOBASSO (CB)	DEA I	14000101	OSPEDALE "A. CARDARELLI"		4:33	8:11	7:41	4,33%	3,59%	4,71%	02:26	03:06	02:40	495	376	540	1,01%	2,13%	0,74%	0,00%	0,00%	02:42	03:19	03:03	22798	12791	13380	9,32%	11,77%	7,50%	0,66%	0,13%
Ospedale a gestione diretta	14000201	OSPEDALE S. TIMOTEO- TERMOLI	TERMOLI (CB)	PS	14000101	OSPEDALE "A. CARDARELLI"		2:46	2:39	2:32	3,97%	2,58%	2,98%	02:19	01:50	01:45	2124	1950	1278	0,80%	1,49%	0,39%	0,31%	0,31%	02:39	02:22	01:58	24076	17792	12475	10,87%	9,57%	3,92%	1,31%	0,65%
Ospedale a gestione diretta	14000301	OSPEDALE VENEZIALE - ISERNIA	ISERNIA (IS)	PS	14000101	OSPEDALE "A. CARDARELLI"		5:28	5:33	5:00	6,02%	4,19%	4,35%	02:49	02:33	02:45	564	406	754	0,89%	1,23%	1,86%	0,00%	0,00%	03:13	03:22	02:51	19511	12151	11517	7,53%	10,81%	6,38%	0,01%	0,00%
Ospedale A Gestione Diretta	14000302	OSPEDALE CARACCIOLO AGNONE	Agnone IS					2:33	3:20	3:21	0,68%	0,93%	0,45%	00:54	00:26		153	5	0	1,31%	0,00%			0,00%	02:19	02:42	02:25	2311	1583	2164	4,41%	2,78%	3,60%		0,00%
Casa di cura privata accreditata	14000401	CASA DI CURA VILLA MARIA SRL	CAMPOBASSO (CB)																																
Casa di cura privata accreditata	14000501	CASA DI CURA PRIVATA VILLA ESTHER s.r.l.	BOJANO (CB)																																
Ente di ricerca	14000701	GEMELLI MOLISE S.PA. - CAMPOBASSO	CAMPOBASSO (CB)				07-CARDIOCHIRURGIA																													
Casa Di Cura Privata - Accreditata	14000801	GEA MEDICA ISTITUTO EUROPEO DI RIABILITAZIONE	Isernia IS																																
IRCCS privato	14091101	NEUROMED I.R.C.C.S.	POZZILLI (IS)				30-NEUROCHIRURGIA																													

TIPOLOGIA STRUTTURA	CODICE STRUTTURA a 8 CIFRE	DESCRIZIONE STRUTTURA	COMUNE / PROVINCIA	PS/ DEA I/ DEA II	Struttura di riferimento a 8 cifre	Struttura di riferimento	Alte specialità da DM 70/2015	Tempi medi di permanenza in ps (hh:mm)			nr. annuo di codici gialli/arancio			% degli accessi trasformati in ricoveri			% degli accessi trasformati in CC obi		Tempi medi di permanenza in ps (hh:mm)			nr. annuo di codici rossi			% degli accessi trasformati in ricoveri			% degli accessi trasformati in CC obi		Tempi medi di permanenza in ps (hh:mm)			nr. annuo di decessi in PS			Numero totale annuo di accessi in PS (N)			Numero totale annuo di trasferimenti altra struttura (N)		
								2019	2021	2022	2019	2021	2022	2019	2021	2022	2021	2022	2019	2021	2022	2019	2021	2022	2019	2021	2022	2021	2022	2019	2021	2022	2019	2021	2022	2019	2021	2022	2019	2021	2022
Ospedale a gestione diretta	14000101	OSPEDALE "A. CARDARELLI"	CAMPOBASSO (CB)	DEA I	14000101	OSPEDALE "A. CARDARELLI"		06:08	09:03	07:37	11719	7698	12502	29,34%	28,96%	26,20%	1,10%	0,61%	06:31	10:22	09:48	902	1003	1092	65,19%	57,13%	60,35%	3,29%	1,65%	01:40	02:19	01:40	83	111	151	35914	21868	27514	159	200	265
Ospedale a gestione diretta	14000201	OSPEDALE S. TIMOTEO- TERMOLI	TERMOLI (CB)	PS	14000101	OSPEDALE "A. CARDARELLI"		03:20	03:30	02:53	5358	5907	14348	36,86%	31,62%	18,43%	3,94%	0,95%	02:30	02:56	03:07	253	292	448	68,77%	67,47%	55,58%	1,37%	1,34%	00:50	00:21	00:28	20	19	15	31811	25941	28549	150	224	356
Ospedale a gestione diretta	14000301	OSPEDALE VENEZIALE - ISERNIA	ISERNIA (IS)	PS	14000101	OSPEDALE "A. CARDARELLI"		07:44	08:09	06:38	4333	3803	6370	29,70%	31,19%	25,49%	0,03%	0,00%	06:44	09:09	06:22	187	241	180	57,22%	49,79%	53,33%	0,00%	0,00%	01:59	02:17	02:35	86	66	55	24595	16601	18821	232	324	407
Ospedale A Gestione Diretta	14000302	OSPEDALE CARACCIOLO AGNONE	Agnone IS					03:53	05:54	06:14	297	245	479	22,56%	13,47%	20,04%		0,00%	02:06	00:15		13	1	0	15,38%	0,00%			0,00%					2			3	2774	1834	2643	132	145	131
Casa di cura privata accreditata	14000401	CASA DI CURA VILLA MARIA SRL	CAMPOBASSO (CB)																																						
Casa di cura privata accreditata	14000501	CASA DI CURA PRIVATA VILLA ESTHER s.r.l.	BOJANO (CB)																																						
Ente di ricerca	14000701	GEMELLI MOLISE S.PA. - CAMPOBASSO	CAMPOBASSO (CB)				07-CARDIOCHIRURGIA																																				
Casa Di Cura Privata - Accreditata	14000801	GEA MEDICA ISTITUTO EUROPEO DI RIABILITAZIONE	Isernia IS																																						
IRCCS privato	14091101	NEUROMED I.R.C.C.S.	POZZILLI (IS)				30-NEUROCHIRURGIA																																				

9. Indici Sintetici Complessivi (ISCO) per Rete- anno 2022 Regione Molise

Si riportano di seguito i valori degli indici ISCO per ciascuna Rete, espressi su scala da 0 a 100; il posizionamento della freccia indica il livello di performance complessivo raggiunto dalla Rete.

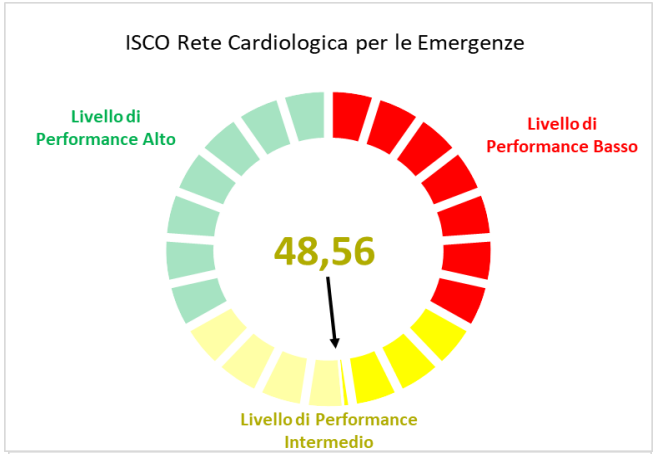

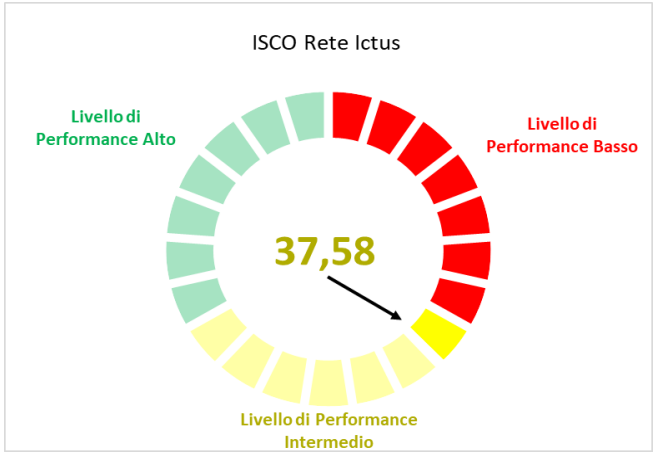

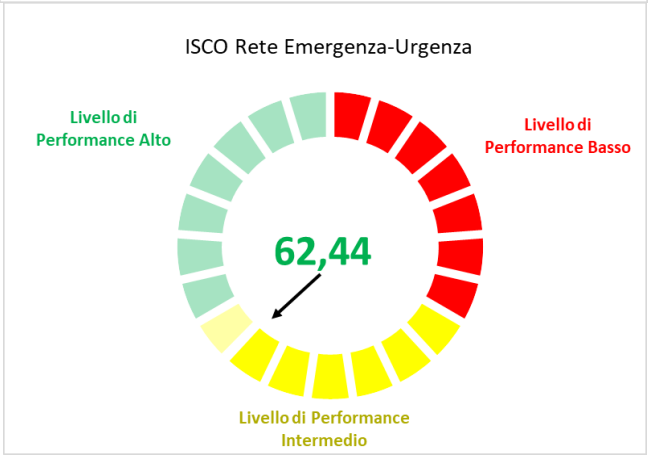

10. Raccomandazioni

10.1. Rete cardiologica per l'emergenza

La proporzione di IMA STEMI trattati entro 90' appare discreta. Tuttavia, il valore alto di mortalità a 30 giorni per IMA è nettamente da migliorare, così come la mortalità a 30 gg per BPAC. Appare necessario potenziare le strutture di riabilitazione, per l'invio a programma riabilitativo dei pazienti ad alto rischio ischemico residuo.

10.2. Rete ictus

La Rete Ictus necessita di implementazione, i componenti della rete non sono stati implementati nella loro interezza. Si rimanda al piano operativo di supporto Agenas per la regione Molise; ad esempio, come esito, il numero di pazienti trattati con trombolisi è insufficiente, 1/3 di quelli che dovrebbero essere.

10.3. Rete trauma

Gli indicatori analizzati per la rete trauma non permettono di valutare l'effettiva presa in carico e performance perché, al momento sono focalizzati sull'impatto dell'occupazione dei posti letto da trauma in neurochirurgia e terapia intensiva. La rete trauma si embrica a più livelli con la rete dell'emergenza - urgenza e delle specialistiche ad alto impatto assistenziale; quindi, sarà necessario discriminare meglio la dinamica e le funzioni per ciascuna Regione/P.A.

10.4. Rete emergenza-urgenza

Si nota una bassa percentuale di abbandono del PS indipendentemente dal codice triage a fronte di una elevata percentuale di ricoveri sul totale degli accessi al PS superiore rispetto alla media nazionale in particolare per il codice giallo. La media del tempo di permanenza in PS indipendentemente dai codici triage si attesta al di sotto della media nazionale. In sintesi, la Regione mostra una capacità ricettiva sufficiente rispetto al fabbisogno.

Reti Tempo Dipendenti

P.A. BOLZANO

Analisi della struttura e processi di governance della Rete

La Provincia Autonoma di Bolzano non ha formalizzato le Reti Tempo-Dipendenti e relativo Piano di Rete e sistema di monitoraggio e indicatori specifici per valutare i meccanismi organizzativi delle Reti; non è stato previsto un finanziamento dedicato.

Non sono stati formalizzati i principali PDTA regionali da implementare nelle reti.

La P.A. dichiara tuttavia di avere integrato i percorsi delle Reti TD con le strutture territoriali previste dal DM 77/2022 per i cambiamenti di setting assistenziale.

Sintesi dei Risultati

Di seguito sono rappresentati, per ciascuna rete, i volumi e gli esiti degli indicatori calcolati per la Provincia Autonoma di Bolzano per l'anno 2022.

1. Indicatori Rete Cardiologica

1.1. Volume di ricoveri per IMA, PTCA, interventi chirurgici di BPCA

Area territoriale	Volume di ricoveri per IMA	Volume di ricoveri per PTCA	Volume di ricoveri per interventi di BPCA
Azienda Sanitaria Della P.A. Di Bolzano	985	707	

1.2. Proporzione di IMA STEMI trattati con PTCA entro 90' dal ricovero

Area territoriale	Numero di ricoveri per IMA STEMI	Numero di ricoveri per IMA STEMI in cui il paziente abbia eseguito una PTCA entro 90'	Tasso	Tasso Adj	P-Value
Azienda Sanitaria Della P.A. Di Bolzano	320	165	51,56%		
P.A. BOLZANO	**320**	**165**	**51,56%**	**69,46%**	**<0,001**

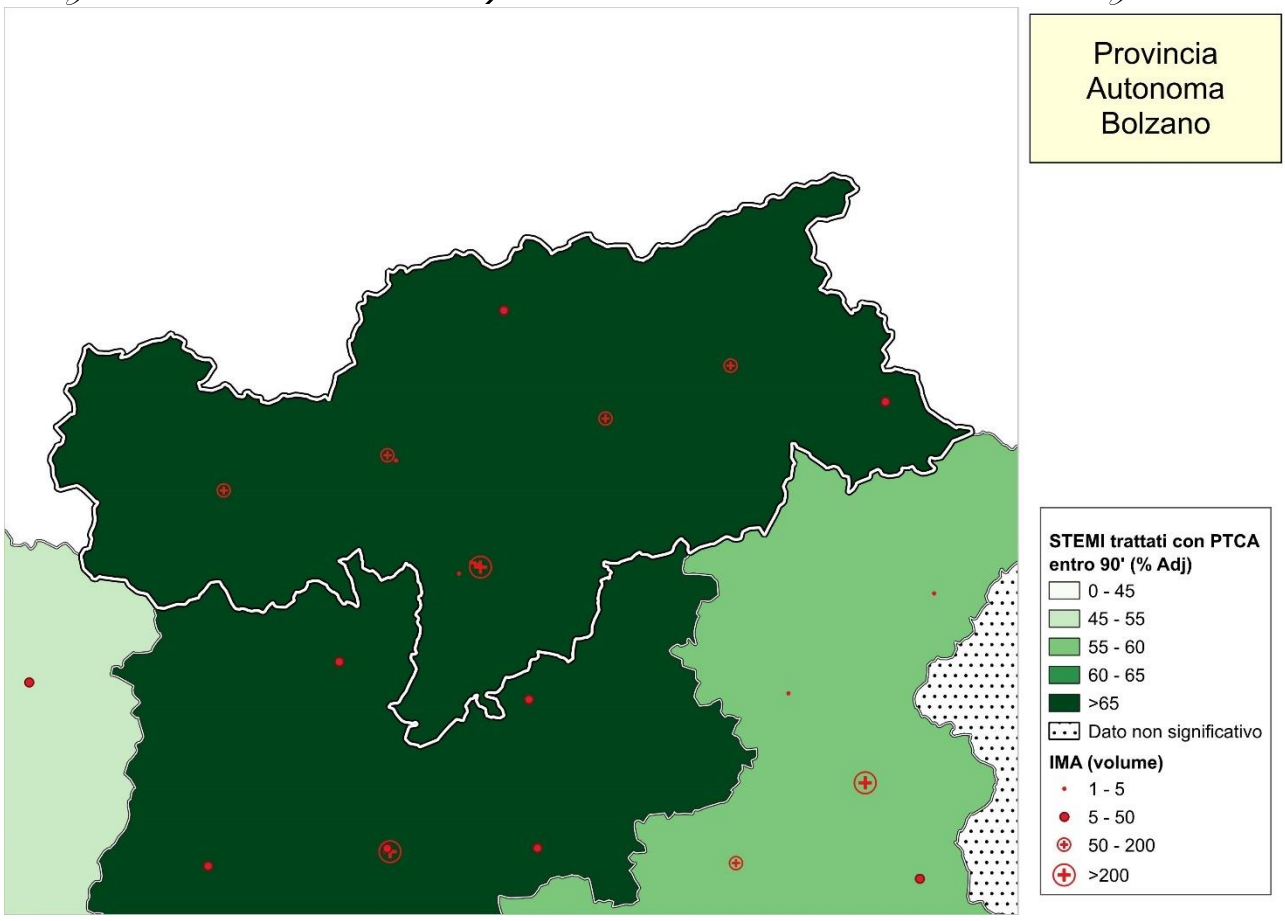

STRUTTURA	ASL	IMA (Volume)
OSPEDALE CENTRALE DI BOLZANO	Azienda Sanitaria Della P.A. Di Bolzano	505
OSPEDALE AZIENDALE DI MERANO	Azienda Sanitaria Della P.A. Di Bolzano	188
OSPEDALE AZIENDALE DI BRESSANONE	Azienda Sanitaria Della P.A. Di Bolzano	112
OSPEDALE AZIENDALE DI BRUNICO	Azienda Sanitaria Della P.A. Di Bolzano	78
OSPEDALE DI BASE DI VIPITENO	Azienda Sanitaria Della P.A. Di Bolzano	25
OSPEDALE DI BASE DI SAN CANDIDO	Azienda Sanitaria Della P.A. Di Bolzano	15
OSPEDALE DI BASE DI SILANDRO	Azienda Sanitaria Della P.A. Di Bolzano	51
MARIA SRL IMPRESA SOCIALE	Azienda Sanitaria Della P.A. Di Bolzano	2
CASA DI CURA VILLA SANT'ANNA	Azienda Sanitaria Della P.A. Di Bolzano	2
CASA DI CURA BONVICINI S.R.L.	Azienda Sanitaria Della P.A. Di Bolzano	5
MELITTAKLINIK 1	Azienda Sanitaria Della P.A. Di Bolzano	1
MELITTAKLINIK 2	Azienda Sanitaria Della P.A. Di Bolzano	1

1.3. Mortalità a 30 giorni dal ricovero per Infarto Miocardico Acuto (IMA)

Area territoriale	Nr. episodi di IMA	Nr.episodi di IMA, in cui il paziente risulta deceduto entro 30 gg dal ricovero	Tasso grezzo	Tasso Adj	P-Value
Azienda Sanitaria Della P.A. Di Bolzano	589	40	6,79%	6,98%	<0,001
P.A. BOLZANO	**589**	**40**	**6,79%**	**7,00%**	**<0,001**

1.4. Mortalità a 30 giorni dall'intervento di bypass aorto-coronarico (BPAC)

Assenza del dato.

1.5. Individuazione dei “pazienti ad alto rischio ischemico residuo”

Area territoriale	Pazienti con diagnosi principale IMA STEMI o NSTEMI	Pazienti con diagnosi principale IMA STEMI o NSTEMI ad alto rischio	Tasso grezzo	Tasso Adj	P-Value
Azienda Sanitaria Della P.A. Di Bolzano	651	43	6,61%	6,56%	<0,001

1.6. Invio a programma di cardiologia riabilitativa (CR) degenziale o ambulatoriale

Area territoriale	Nr. ricoveri di pz con diagnosi principale di sindrome coronarica acuta, insufficienza cardiaca o ad alto rischio ischemico residuo	Nr. ricoveri di pz con diagnosi principale di sindrome coronarica acuta, insufficienza cardiaca o ad alto rischio ischemico residuo indirizzati in riabilitazione	Tasso grezzo	Tasso Adj	P-Value
Azienda Sanitaria Della P.A. Di Bolzano	326	72	22,09%	21,25%	<0,001
P.A. BOLZANO	**326**	**72**	**22,09%**	**21,27%**	**<0,001**

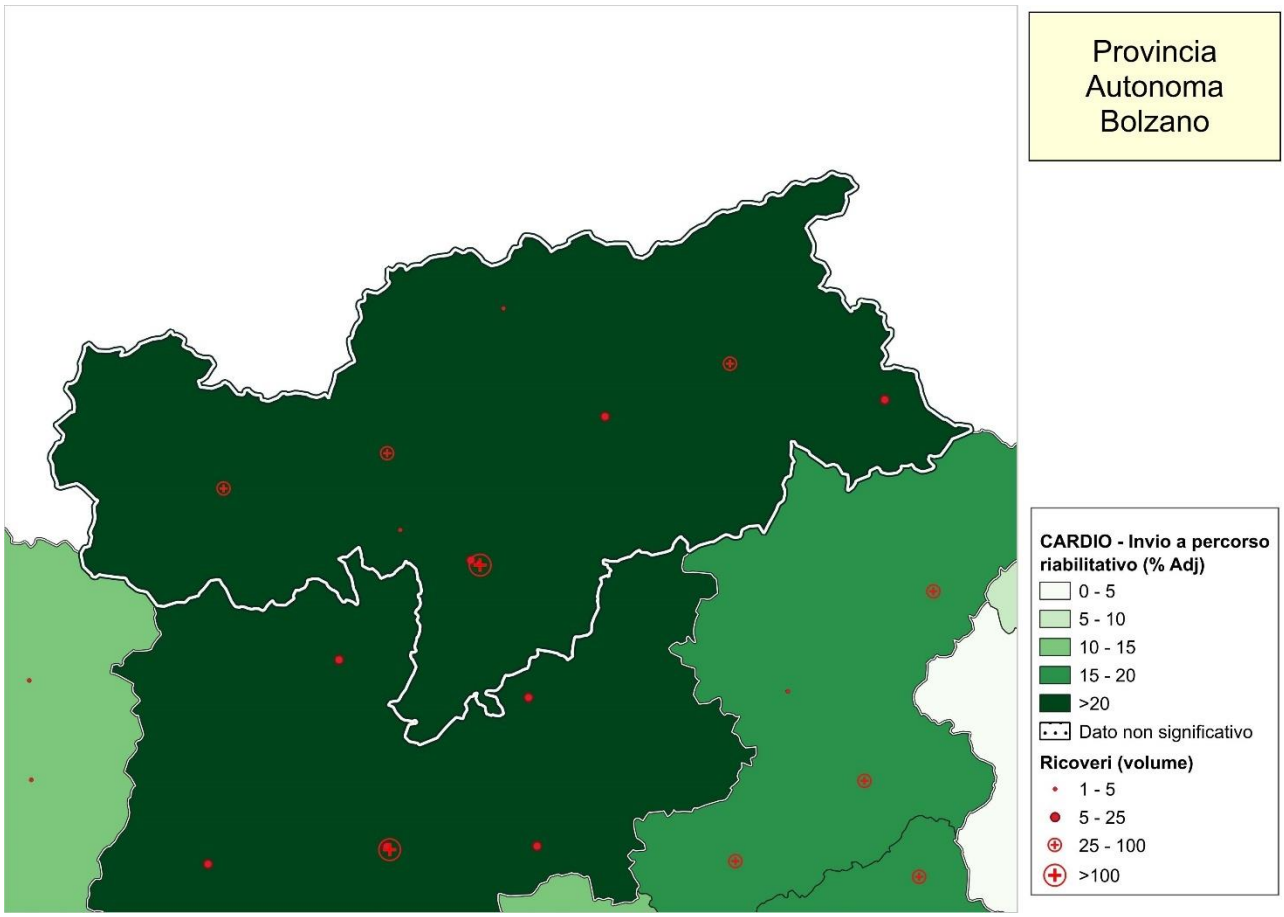

STRUTTURA	ASL	Ricoveri di pz con Sindrome Coronarica Acuta o Insufficienza Cardiaca e alto rischio ischemico residuo
OSPEDALE CENTRALE DI BOLZANO	Azienda Sanitaria Della P.A. Di Bolzano	124
OSPEDALE AZIENDALE DI MERANO	Azienda Sanitaria Della P.A. Di Bolzano	93
OSPEDALE AZIENDALE DI BRESSANONE	Azienda Sanitaria Della P.A. Di Bolzano	6
OSPEDALE AZIENDALE DI BRUNICO	Azienda Sanitaria Della P.A. Di Bolzano	31
OSPEDALE DI BASE DI VIPITENO	Azienda Sanitaria Della P.A. Di Bolzano	4
OSPEDALE DI BASE DI SAN CANDIDO	Azienda Sanitaria Della P.A. Di Bolzano	15
OSPEDALE DI BASE DI SILANDRO	Azienda Sanitaria Della P.A. Di Bolzano	28
MARIA SRL IMPRESA SOCIALE	Azienda Sanitaria Della P.A. Di Bolzano	2
CASA DI CURA BONVICINI S.R.L.	Azienda Sanitaria Della P.A. Di Bolzano	20
CASA DI CURA SALUS CENTER SRL	Azienda Sanitaria Della P.A. Di Bolzano	3

2. Anagrafica Rete Cardiologica

Di seguito, si riporta, per la Rete Cardiologica, l'anagrafica delle strutture della P.A. con l'indicazione di: *Hub/Spoke* ove formalizzato dalla P.A., l'hub di afferenza per gli spoke, la presenza del servizio di emodinamica interventistica per i centri spoke, i volumi di produzione e i valori degli specifici indicatori per gli anni 2019, 2021 e 2022, calcolati secondo i protocolli illustrati nella metodologia.

TIPOLOGIA STRUTTURA	CODICE STRUTTURA A 8 CIFRE	DESCRIZIONE STRUTTURA	COMUNE / PROVINCIA	HUB / SPOKE	HUB DI RIFERIMENTO A 8 CIFRE	HUB DI RIFERIMENTO	IL CENTRO SPOKE HA IL SERVIZIO DI EMODINAMICA INTERVENTISTICA (SI/NO)	Volume di ricoveri per IMA (protocollo PNE) (soglia minima 100/aa DM 70/2015) (N)			Volume di ricoveri per PTCA (protocollo PNE): ricoveri con almeno un intervento in angioplastica (soglia minima 250/aa DM 70/2015) (N)			Volume di ricoveri per bypass (protocollo PNE) (soglia minima DM 70/2015 200/aa) (N)			Proporzione di PTCA in STEMI su totale PTCA (min30% da DM70/2015) (PNE)	Proporzione di IMA STEMI trattati con PTCA entro 90' dal ricovero (PNE) (%)		MACCE ad 1 anno post IMA (PNE) (%)			Mortalità a 30 giorni dall'intervento di bypass aorto-coronarico (BPAC).(protocollo PNE DM70/15) (%)			IMA –STEMI			Riabilitazione						Shock		
																											Indicatore STEMI 3 Door in door out, strutture con emodinamica, per pazienti autopresentati 30min (%)			Individuazione dei "pazienti ad alto rischio ischemico residuo" (%)			Invio a programma di cardiologia riabilitativa (CR) degenziale o ambulatoriale (%)			Mortalità intraospedaliera nei pazienti <75aa con shock cardiogeno oppure scompenso cardiaco acuto (%)		
								2019	2021	2022	2019	2021	2022	2019	2021	2022	2022	2021	2022	2019	2021	2022	2019	2021	2022	2019	2021	2022	2019	2021	2022	2019	2021	2022	2019	2021	2022	2019	2021	2022
Ospedale a gestione diretta	04100101	OSPEDALE CENTRALE DI BOLZANO	BOLZANO (BZ)	Hub	04100101	OSPEDALE CENTRALE DI BOLZANO	SI	534	460	505	551	479	472				50,60%	76,34%	68,93%	17,99%	17,11%	13,88%							26,32%	21,05%		12,18%	12,03%		7,27%	6,91%		3,13%	8,57%
Ospedale a gestione diretta	04100201	OSPEDALE AZIENDALE DI MERANO	MERANO (BZ)	Spoke	04100101	OSPEDALE CENTRALE DI BOLZANO	NO	199	170	188	86	93	83				7,50%			22,97%	7,62%	19,33%							0,00%	0,00%		7,88%	12,15%		27,17%	21,15%		0,00%	0,00%
Ospedale a gestione diretta	04100401	OSPEDALE AZIENDALE DI BRESSANONE	BRESSANONE (BZ)	Spoke	04100101	OSPEDALE CENTRALE DI BOLZANO	NO	85	101	112	65	60	56				33,33%			13,22%											0,00%	0,00%		6,78%	3,64%		0,00%	0,00%
Ospedale a gestione diretta	04100501	OSPEDALE AZIENDALE DI BRUNICO	BRUNICO (BZ)	Spoke	04100101	OSPEDALE CENTRALE DI BOLZANO	NO	65	71	78	46	39	47				25,00%														5,00%	6,45%		15,79%	18,97%		0,00%	0,00%
Ospedale a gestione diretta	04100601	OSPEDALE DI BASE DI VIPITENO	VIPITENO (BZ)	Spoke	04100101	OSPEDALE CENTRALE DI BOLZANO	NO	28	14	25	17	7	12				22,22%														0,00%	16,67%		14,29%	0,00%		0,00%	0,00%
Ospedale a gestione diretta	04100701	OSPEDALE DI BASE DI SAN CANDIDO	SAN CANDIDO (BZ)	Spoke	04100101	OSPEDALE CENTRALE DI BOLZANO	NO	15	19	15	16	11	10				11,11%														5,26%	2,44%		18,18%	20,00%		0,00%	0,00%
Ospedale a gestione diretta	04101101	OSPEDALE DI BASE DI SILANDRO	SILANDRO (BZ)	Spoke	04100101	OSPEDALE CENTRALE DI BOLZANO	NO	48	58	51	35	33	27				4,55%														2,91%	0,00%		18,60%	33,33%		0,00%	0,00%
Casa Di Cura Privata - Accreditata	04101301	MARIA SRL IMPRESA SOCIALE	Bolzano BZ					2	1	2																				0,00%			0,00%			0,00%		
Casa Di Cura Privata - Accreditata	04101401	CASA DI CURA VILLA SANT'ANNA	Merano BZ					3	1	2																				0,00%			0,00%			0,00%		
Casa Di Cura Privata - Accreditata	04101501	CASA DI CURA BONVICINI S.R.L.	Bolzano BZ					5	8	5																				13,43%			0,00%			0,00%		
Casa Di Cura Privata - Accreditata	04101701	MELITTAKLINIK 1	Bolzano BZ						2	1																				0,00%			0,00%			0,00%		
Casa Di Cura Privata - Accreditata	04102601	CASA DI CURA SALUS CENTER SRL	Tesimo BZ																											0,00%			0,00%			0,00%		
Casa Di Cura Privata - Accreditata	04102801	CENTRO DI CHIRURGIA S.ANNA	Merano BZ																											0,00%			0,00%			0,00%		
Casa Di Cura Privata - Accreditata	04103001	DOLOMITI SPORTCLINIC SRL	Ortisei BZ																											0,00%			0,00%			0,00%		
Casa di cura privata accreditata	04103201	CITY CLINIC SRL	BOLZANO (BZ)																											0,00%			0,00%			0,00%		
Casa Di Cura Privata - Accreditata	04103301	MELITTAKLINIK 2	Bolzano BZ							1																				0,00%			0,00%			0,00%		
Casa Di Cura Privata - Accreditata	04103401	SALUS CENTER BRUNICO	Brunico BZ																																			

3. Indicatori Rete Ictus

3.1. Mortalità a 30 gg dal ricovero

Area territoriale	Ricoveri con diagnosi principale di ictus ischemico	Ricoveri per ictus ischemico in cui il paziente risulti deceduto entro 30 gg dalla data di ricovero	Tasso	Tasso ADJ	P-Value
Azienda Sanitaria Della P.A. Di Bolzano	594	49	8,25%	7,79%	<0,001

3.2. Ictus ischemico: Trattamento con trombolisi e con trombectomia

Area territoriale	Nr. ricoveri totali per ictus ischemico	Nr. ricoveri per ictus ischemico con trattamento di trombolisi	% ricoveri per ictus ischemico con trattamento di trombolisi	Nr. ricoveri per ictus ischemico con trattamento di trombectomia	% ricoveri per ictus ischemico con trattamento di trombectomia
Azienda Sanitaria Della P.A. Di Bolzano	920	168	18,26%	97	10,54%

NB: la procedura di trombectomia viene eseguita ove indicato dalla P.A. secondo il piano di rete in relazione ai nodi della rete

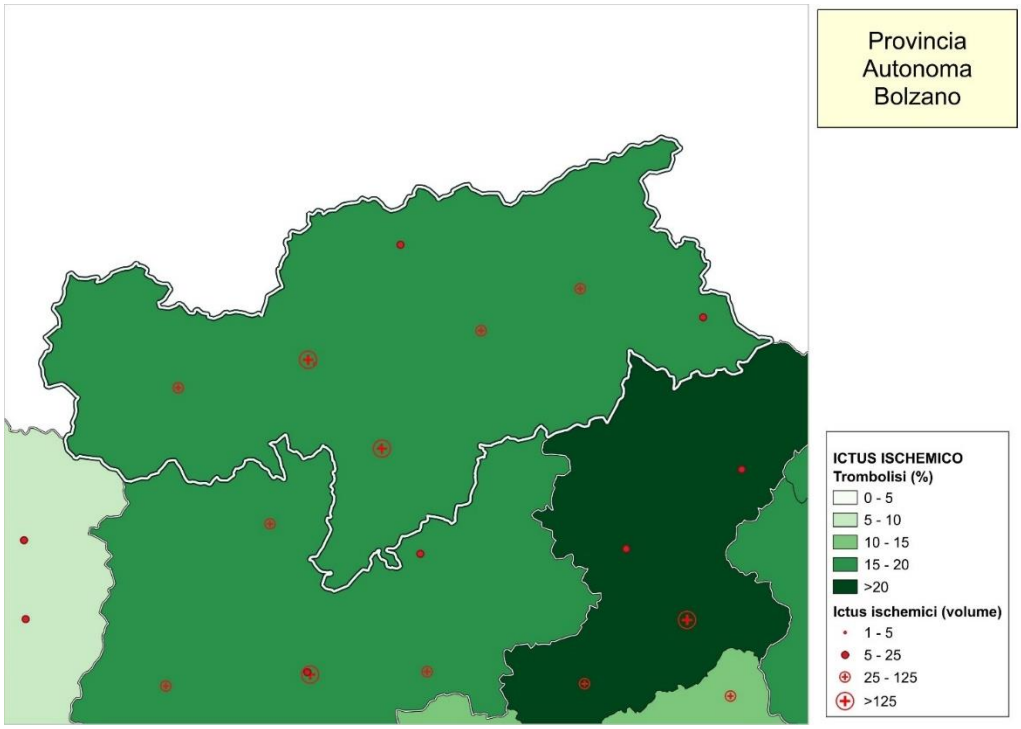

STRUTTURA	ASL	ICTUS ISCHEMICO (Volume)
OSPEDALE CENTRALE DI BOLZANO	Azienda Sanitaria Della P.A. Di Bolzano	518
OSPEDALE AZIENDALE DI MERANO	Azienda Sanitaria Della P.A. Di Bolzano	148
OSPEDALE AZIENDALE DI BRESSANONE	Azienda Sanitaria Della P.A. Di Bolzano	103
OSPEDALE AZIENDALE DI BRUNICO	Azienda Sanitaria Della P.A. Di Bolzano	86
OSPEDALE DI BASE DI VIPITENO	Azienda Sanitaria Della P.A. Di Bolzano	19
OSPEDALE DI BASE DI SAN CANDIDO	Azienda Sanitaria Della P.A. Di Bolzano	10
OSPEDALE DI BASE DI SILANDRO	Azienda Sanitaria Della P.A. Di Bolzano	33
MARIA SRL IMPRESA SOCIALE	Azienda Sanitaria Della P.A. Di Bolzano	2
CASA DI CURA VILLA SANT'ANNA	Azienda Sanitaria Della P.A. Di Bolzano	1

3.3. Trattamento dell'emorragia subaracnoidea entro le 48h

Area territoriale	Nr. ricoveri con diagnosi di emorragia subaracnoidea	Nr. ricoveri per emorragia subaracnoidea con trattamento	Nr. ricoveri per emorragia subaracnoidea con trattamento entro le 48 ore successive al ricovero	% ricoveri per emorragia subaracnoidea con trattamento entro le 48 ore successive al ricovero
Azienda Sanitaria Della P.A. Di Bolzano	72	21	20	95,24%

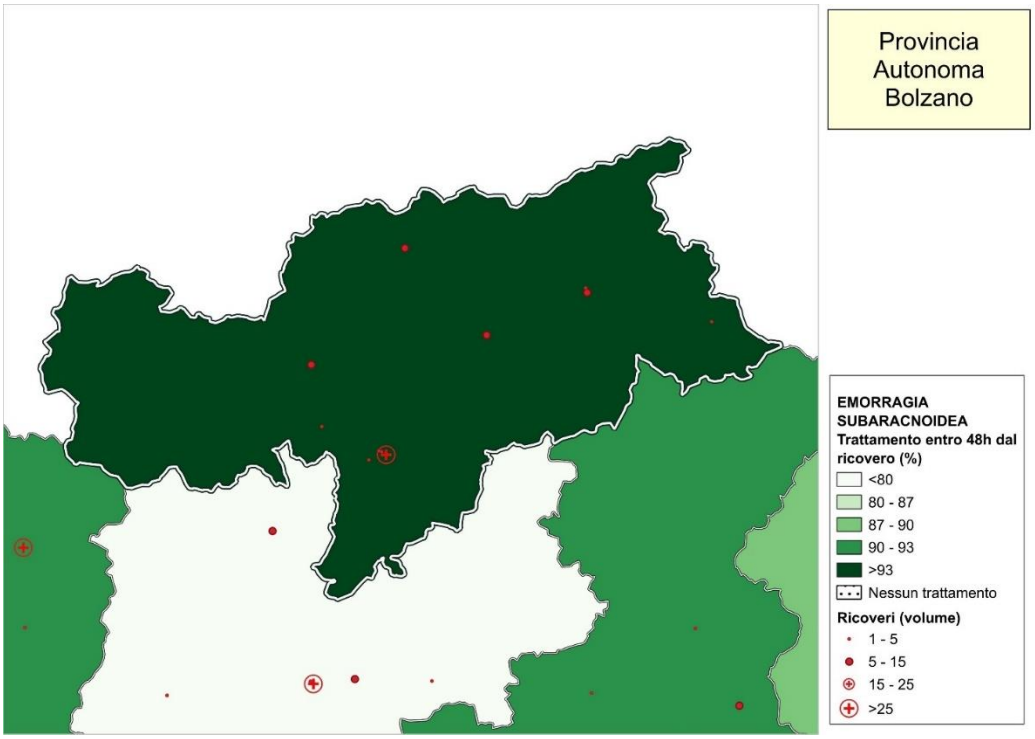

STRUTTURA	ASL	EMORRAGIA SUBARACNOIDEA (Volume ricoveri)
OSPEDALE CENTRALE DI BOLZANO	Azienda Sanitaria Della P.A. Di Bolzano	63
OSPEDALE AZIENDALE DI MERANO	Azienda Sanitaria Della P.A. Di Bolzano	7
OSPEDALE AZIENDALE DI BRESSANONE	Azienda Sanitaria Della P.A. Di Bolzano	10
OSPEDALE AZIENDALE DI BRUNICO	Azienda Sanitaria Della P.A. Di Bolzano	13
OSPEDALE DI BASE DI VIPITENO	Azienda Sanitaria Della P.A. Di Bolzano	7
OSPEDALE DI BASE DI SAN CANDIDO	Azienda Sanitaria Della P.A. Di Bolzano	4
CASA DI CURA BONVICINI S.R.L.	Azienda Sanitaria Della P.A. Di Bolzano	2
MELITTAKLINIK 1	Azienda Sanitaria Della P.A. Di Bolzano	1
CASA DI CURA SALUS CENTER SRL	Azienda Sanitaria Della P.A. Di Bolzano	4
MELITTAKLINIK 2	Azienda Sanitaria Della P.A. Di Bolzano	3
SALUS CENTER BRUNICO	Azienda Sanitaria Della P.A. Di Bolzano	1

3.4. Riabilitazione: Dimissioni con invio a riabilitazione

Area territoriale	Nr. ricoveri di pazienti con diagnosi di ictus	Nr. ricoveri di pazienti con diagnosi di ictus indirizzati ad un percorso riabilitativo	Tasso grezzo	Tasso ADJ	P-Value
Azienda Sanitaria Della P.A. Di Bolzano	798	286	35,84%	35,48%	<0,001
P.A. BOLZANO	**798**	**286**	**35,84%**	**35,53%**	**<0,001**

4. Anagrafica Rete Ictus

Di seguito, si riporta, per la Rete Ictus, l'anagrafica delle strutture della P.A. con l'indicazione di: Hub/Spoke ove formalizzato dalla P.A., l'hub di afferenza per gli spoke, la classificazione delle Stroke Unit con l'indicazione del numero di posti letto, i volumi di produzione e i valori degli specifici indicatori per gli anni 2019, 2021 e 2022, calcolati secondo i protocolli illustrati nella metodologia.

TIPOLOGIA STRUTTURA	CODICE STRUTTURA A 8 CIFRE	DESCRIZIONE STRUTTURA	COMUNE / PROVINCIA	HUB / SPOKE	HUB DI RIFERIMENTO A 8 CIFRE	HUB DI RIFERIMENTO	N POSTI LETTO S.U.	STROKE UNIT (I/II LIVELLO)	Mortalità a 30 gg dal ricovero (PNE) (%)			MACCE ad 1 anno post ictus ischemico (PNE) (%)		ICTUS ISCHEMICO						ICTUS EMORRAGICO		RIABILITAZIONE		
														Trattamento con trombolisi (N trombolisi per struttura)			Trattamento con trombectomia (N trombectomia per struttura)			Trattamento chirurgico dell'ictus subaracnoideo per struttura (%)		Dimissioni con invio a riabilitazione (%)		
									2019	2021	2022	2021	2022	2019	2021	2022	2019	2021	2022	2021	2022	2019	2021	2022
Ospedale a gestione diretta	04100101	OSPEDALE CENTRALE DI BOLZANO	BOLZANO (BZ)	Hub	04100101	OSPEDALE CENTRALE DI BOLZANO	8	II LIVELLO	7,41%	7,43%	10,18%	26,94%	26,62%	164	156	168		74	108	27,64%	5,83%	24,37%	18,78%	16,77%
Ospedale a gestione diretta	04100201	OSPEDALE AZIENDALE DI MERANO	MERANO (BZ)	Spoke	04100101	OSPEDALE CENTRALE DI BOLZANO		NO STROKE UNIT	4,76%	10,06%	4,68%	18,18%	16,45%		0			0	0	0,00%	2,01%	29,83%	24,47%	25,63%
Ospedale a gestione diretta	04100401	OSPEDALE AZIENDALE DI BRESSANONE	BRESSANONE (BZ)	Spoke	04100101	OSPEDALE CENTRALE DI BOLZANO		NO STROKE UNIT	11,36%		0,00%		22,67%		0			0	0	20,83%	4,26%	28,67%	23,94%	28,37%
Ospedale a gestione diretta	04100501	OSPEDALE AZIENDALE DI BRUNICO	BRUNICO (BZ)	Spoke	04100101	OSPEDALE CENTRALE DI BOLZANO		NO STROKE UNIT	18,42%						0			0	0	28,57%	5,04%	25,22%	15,04%	20,86%
Ospedale a gestione diretta	04100601	OSPEDALE DI BASE DI VIPITENO	VIPITENO (BZ)	Spoke				NO STROKE UNIT	12,50%						0			0	0	62,50%	18,42%	25,64%	14,89%	10,53%
Ospedale a gestione diretta	04100701	OSPEDALE DI BASE DI SAN CANDIDO	SAN CANDIDO (BZ)	Spoke				NO STROKE UNIT	14,29%						0			0	0	0,00%	10,71%	16,22%	14,29%	14,29%
Ospedale a gestione diretta	04101101	OSPEDALE DI BASE DI SILANDRO	SILANDRO (BZ)	Spoke				NO STROKE UNIT	16,00%						0			0	0	11,76%	0,00%	18,64%	6,85%	11,76%
Casa Di Cura Privata - Accreditata	04101301	MARIA SRL IMPRESA SOCIALE	Bolzano BZ												0			0		50,00%			0,00%	
Casa Di Cura Privata - Accreditata	04101401	CASA DI CURA VILLA SANT'ANNA	Merano BZ												0			0		0,00%			0,00%	
Casa Di Cura Privata - Accreditata	04101501	CASA DI CURA BONVICINI S.R.L.	Bolzano BZ												0			0		23,53%			8,16%	
Casa Di Cura Privata - Accreditata	04101701	MELITTAKLINIK 1	Bolzano BZ												0			0		0,00%			9,09%	
Casa Di Cura Privata - Accreditata	04102601	CASA DI CURA SALUS CENTER SRL	Tesimo BZ												0			0		0,00%			16,67%	
Casa Di Cura Privata - Accreditata	04102801	CENTRO DI CHIRURGIA S.ANNA	Merano BZ																					
Casa Di Cura Privata - Accreditata	04103001	DOLOMITI SPORTCLINIC SRL	Ortisei BZ																					
Casa di cura privata accreditata	04103201	CITY CLINIC SRL	BOLZANO (BZ)																					
Casa Di Cura Privata - Accreditata	04103301	MELITTAKLINIK 2	Bolzano BZ												0			0		0,00%			2,38%	
Casa Di Cura Privata - Accreditata	04103401	SALUS CENTER BRUNICO	Brunico BZ																					

5. Indicatori Rete Trauma

5.1. Ricoveri per patologie traumatiche e postumi di trauma con transito in neurochirurgia e terapia intensiva

Area territoriale	Volume di ricoveri per patologie traumatiche e postumi di trauma	Volume di ricoveri per patologie traumatiche e postumi di trauma		% ricoveri per patologie traumatiche e postumi di trauma con transito in neurochirurgia	% ricoveri per patologie traumatiche e postumi di trauma con transito nei reparti di terapia intensiva
		con transito in neurochirurgia	con transito nei reparti di terapia intensiva		
Azienda Sanitaria Della P.A. Di Bolzano	9.165	218	221	2,38%	2,41%

5.2. Tasso di occupazione di posti letto del reparto di neurochirurgia per trauma e post trauma

Area Territoriale	Somma delle giornate di degenza di pazienti con ricovero per patologie traumatiche e postumi di trauma con transito in neurochirurgia	Capacità ricettiva del reparto di neurochirurgia	Tasso di occupazione dei posti letto di neurochirurgia per ricoveri per patologie traumatiche e postumi di trauma
Azienda Sanitaria Della P.A. Di Bolzano	1.370	6.479	21,15%

STRUTTURA	ASL	RICOVERI CON TRANSITO IN NEUROCHIRURGIA
OSPEDALE CENTRALE DI BOLZANO	Azienda Sanitaria Della P.A. Di Bolzano	217
OSPEDALE AZIENDALE DI MERANO	Azienda Sanitaria Della P.A. Di Bolzano	1

5.3. Tasso di occupazione di posti letto del reparto di terapia intensiva da trauma e post-trauma

Area Territoriale	Somma delle giornate di degenza di pazienti con ricovero per patologie traumatiche e postumi di trauma con transito in terapia intensiva	Capacità ricettiva del reparto di terapia intensiva	Tasso di occupazione dei posti letto di terapia intensiva per ricoveri per patologie traumatiche e postumi di trauma
Azienda Sanitaria Della P.A. Di Bolzano	1.598	17.733	9,01%

STRUTTURA	ASL	RICOVERI CON TRANSITO IN TERAPIA INTENSIVA
OSPEDALE CENTRALE DI BOLZANO	Azienda Sanitaria Della P.A. Di Bolzano	146
OSPEDALE AZIENDALE DI MERANO	Azienda Sanitaria Della P.A. Di Bolzano	19
OSPEDALE AZIENDALE DI BRESSANONE	Azienda Sanitaria Della P.A. Di Bolzano	28
OSPEDALE AZIENDALE DI BRUNICO	Azienda Sanitaria Della P.A. Di Bolzano	22
OSPEDALE DI BASE DI SILANDRO	Azienda Sanitaria Della P.A. Di Bolzano	6

6. Anagrafica Rete Trauma

Di seguito, si riporta, per la Rete Trauma, l'anagrafica delle strutture della P.A. con l'indicazione di: Hub/Spoke ove formalizzato dalla P.A., l'hub di afferenza per gli spoke, la classificazione in CTS/CTZ/PST (come da DM 70/15) e i volumi di produzione per gli anni 2019, 2021 e 2022, calcolati secondo i protocolli illustrati nella metodologia.

TIPOLOGIA STRUTTURA	CODICE STRUTTURA A 8 CIFRE	DESCRIZIONE STRUTTURA	COMUNE / PROVINCIA	HUB / SPOKE	HUB DI RIFERIMENTO A 8 CIFRE	HUB DI RIFERIMENTO	CLASSIFICAZIONE (CTS/ CTZ/ PST)	Volume di ricoveri per patologie traumatiche e postumi di trauma (SDO)			di cui ricoveri in T.I. e rianimazione (N)			di cui ricoveri in Neurochirurgia (N)		
								2019	2021	2022	2019	2021	2022	2019	2021	2022
Casa Di Cura Privata - Accreditata	04101301	MARIA SRL IMPRESA SOCIALE	Bolzano BZ					92	151	150	0	0	0	0	0	0
Casa Di Cura Privata - Accreditata	04101401	CASA DI CURA VILLA SANT'ANNA	Merano BZ					107	103	75	0	0	0	0	0	0
Casa Di Cura Privata - Accreditata	04101501	CASA DI CURA BONVICINI S.R.L.	Bolzano BZ					381	373	456	0	0	0	0	0	0
Casa Di Cura Privata - Accreditata	04101701	MELITTAKLINIK 1	Bolzano BZ					346	38	25	0	0	0	0	0	0
Casa Di Cura Privata - Accreditata	04102601	CASA DI CURA SALUS CENTER SRL	Tesimo BZ					216	208	171	0	0	0	0	0	0
Casa Di Cura Privata - Accreditata	04102801	CENTRO DI CHIRURGIA S.ANNA	Merano BZ					0	7	26	0	0	0	0	0	0
Casa Di Cura Privata - Accreditata	04103001	DOLOMITI SPORTCLINIC SRL	Ortisei BZ					208	291	353	0	0	0	0	0	0
Casa Di Cura Privata - Accreditata	04103301	MELITTAKLINIK 2	Bolzano BZ						91	209		0	0		0	0
Casa Di Cura Privata - Accreditata	04103401	SALUS CENTER BRUNICO	Brunico BZ							6			0			0
Ospedale a gestione diretta	04100101	OSPEDALE CENTRALE DI BOLZANO	BOLZANO (BZ)	Hub	04100101	OSPEDALE CENTRALE DI BOLZANO	CTS	2439	2119	2254	84	101	146	215	171	217
Ospedale a gestione diretta	04100201	OSPEDALE AZIENDALE DI MERANO	MERANO (BZ)	Spoke	04100101	OSPEDALE CENTRALE DI BOLZANO	CTZ	1515	1239	1555	32	16	19	0	1	1
Ospedale a gestione diretta	04100401	OSPEDALE AZIENDALE DI BRESSANONE	BRESSANONE (BZ)	Spoke	04100101	OSPEDALE CENTRALE DI BOLZANO	CTZ	1328	944	1186	39	28	28	0	0	0
Ospedale a gestione diretta	04100501	OSPEDALE AZIENDALE DI BRUNICO	BRUNICO (BZ)	Spoke	04100101	OSPEDALE CENTRALE DI BOLZANO	CTZ	1357	787	1198	40	17	22	0	0	0
Ospedale a gestione diretta	04100601	OSPEDALE DI BASE DI VIPITENO	VIPITENO (BZ)	Spoke	04100101	OSPEDALE CENTRALE DI BOLZANO	PST	459	336	382	0	0	0	0	0	0
Ospedale a gestione diretta	04100701	OSPEDALE DI BASE DI SAN CANDIDO	SAN CANDIDO (BZ)	Spoke	04100101	OSPEDALE CENTRALE DI BOLZANO	PST	284	252	337	0	0	0	0	0	0
Ospedale a gestione diretta	04101101	OSPEDALE DI BASE DI SILANDRO	SILANDRO (BZ)	Spoke	04100101	OSPEDALE CENTRALE DI BOLZANO	PST	246	256	195	0	4	6	0	0	0
Casa di cura privata accreditata	04103201	CITY CLINIC SRL	BOLZANO (BZ)					289	309	404	0	0	0	0	0	0

7. Indicatori Rete Emergenza - Urgenza

7.1. Accessi alla rete per colore triage

Area Territoriale	Nr. accessi con codice BIANCO	Nr. accessi con codice VERDE	Nr. accessi con codice GIALLO	Nr. accessi con codice ROSSO
Azienda Sanitaria Della P.A. Di Bolzano	11.391	140.335	66.392	2.677

7.2. Proporzione di accessi con triage medico bianco seguiti dal ricovero del paziente

Area Territoriale	Nr. accessi con triage medico bianco	Nr. accessi con triage medico bianco seguiti da ricovero del paziente	% accessi con triage medico bianco seguiti da ricovero del paziente
Azienda Sanitaria Della P.A. Di Bolzano	18.803	313	1,66%

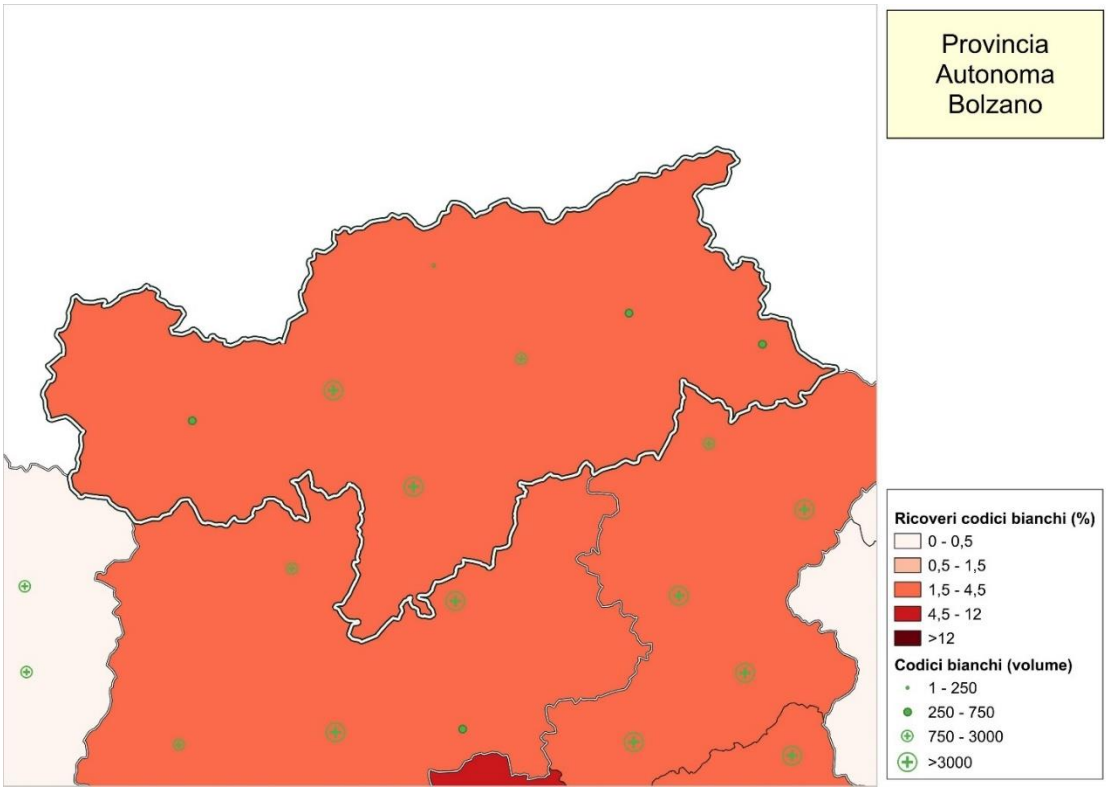

STRUTTURA	ASL	CODICI BIANCHI (nr. accessi)
OSPEDALE CENTRALE DI BOLZANO	Azienda Sanitaria Della P.A. Di Bolzano	11.183
OSPEDALE AZIENDALE DI MERANO	Azienda Sanitaria Della P.A. Di Bolzano	5.340
OSPEDALE AZIENDALE DI BRESSANONE	Azienda Sanitaria Della P.A. Di Bolzano	887
OSPEDALE AZIENDALE DI BRUNICO	Azienda Sanitaria Della P.A. Di Bolzano	429
OSPEDALE DI BASE DI VIPITENO	Azienda Sanitaria Della P.A. Di Bolzano	194
OSPEDALE DI BASE DI SAN CANDIDO	Azienda Sanitaria Della P.A. Di Bolzano	376
OSPEDALE DI BASE DI SILANDRO	Azienda Sanitaria Della P.A. Di Bolzano	394

7.3. Proporzione di accessi con triage medico verde seguiti dal ricovero del paziente

Area Territoriale	Nr. accessi con triage medico verde	Nr. accessi con triage medico verde seguiti da ricovero del paziente	% accessi con triage medico verde seguiti da ricovero del paziente
Azienda Sanitaria Della P.A. Di Bolzano	193.697	6.768	3,49%

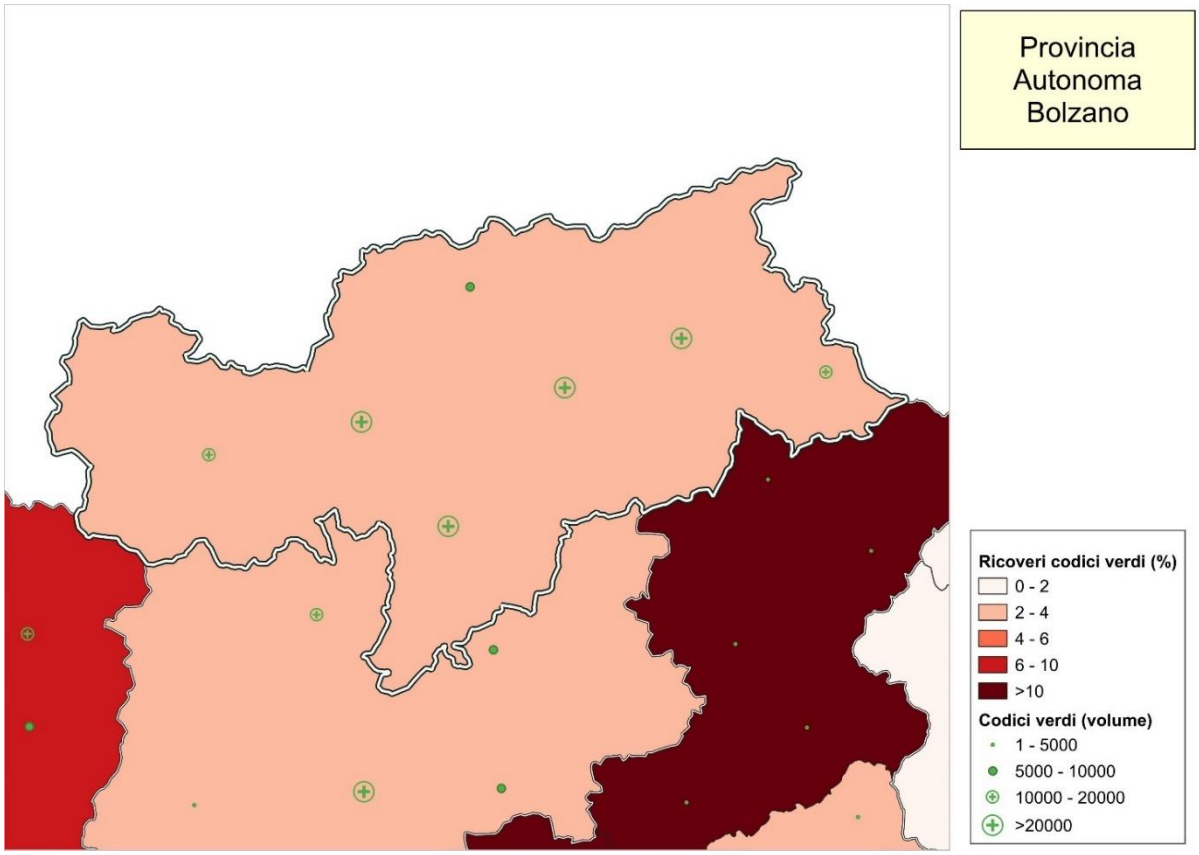

STRUTTURA	ASL	CODICI VERDI (nr. accessi)
OSPEDALE CENTRALE DI BOLZANO	Azienda Sanitaria Della P.A. Di Bolzano	55.067
OSPEDALE AZIENDALE DI MERANO	Azienda Sanitaria Della P.A. Di Bolzano	47.396
OSPEDALE AZIENDALE DI BRESSANONE	Azienda Sanitaria Della P.A. Di Bolzano	27.063
OSPEDALE AZIENDALE DI BRUNICO	Azienda Sanitaria Della P.A. Di Bolzano	29.442
OSPEDALE DI BASE DI VIPITENO	Azienda Sanitaria Della P.A. Di Bolzano	8.584
OSPEDALE DI BASE DI SAN CANDIDO	Azienda Sanitaria Della P.A. Di Bolzano	11.544
OSPEDALE DI BASE DI SILANDRO	Azienda Sanitaria Della P.A. Di Bolzano	14.601

7.4. Tempo di permanenza in PS: media del numero di minuti intercorsi tra l'arrivo e la dimissione al Pronto soccorso dei pazienti per colore triage medico

Area territoriale	BIANCO			VERDE			GIALLO			ROSSO		
	N	Media	Mediana	N	Media	Mediana	N	Media	Mediana	N	Media	Mediana
Azienda Sanitaria Della P.A. Di Bolzano	18.796	104,84	72	193.485	140,07	95	44.620	265,89	140	1.445	145,70	92

7.5. Percentuale di accessi al Pronto soccorso con abbandono

Area Territoriale	Nr. accessi al PS con abbandono del paziente prima della visita medica o in corso di accertamenti e/o prima della chiusura della cartella clinica	Nr. Accessi al PS	% accessi con abbandono del paziente prima della visita medica o in corso di accertamenti e/o prima della chiusura della cartella clinica
Azienda Sanitaria Della P.A. Di Bolzano	6.888	265.690	2,59%

7.6. Proporzione di accessi seguiti dal trasferimento in Osservazione Breve Intensiva per ogni colore triage medico

Area Territoriale	Nr. accessi con triage medico bianco	Nr. accessi con triage medico bianco e trasferimento in OBI	% accessi con triage medico bianco e trasferimento in OBI	Nr. accessi con triage medico verde	Nr. accessi con triage medico verde e trasferimento in OBI	% accessi con triage medico verde e trasferimento in OBI	Nr. accessi con triage medico giallo	Nr. accessi con triage medico giallo e trasferimento in OBI	% accessi con triage medico giallo e trasferimento in OBI	Nr. accessi con triage medico rosso	Nr. accessi con triage medico rosso e trasferimento in OBI	% accessi con triage medico rosso e trasferimento in OBI
Azienda Sanitaria Della P.A. Di Bolzano	18.803	104	0,55%	193.697	5.051	2,61%	44.791	5.039	11,25%	1.447	86	5,94%

8. Anagrafica Rete Emergenza-Urgenza

Di seguito, si riporta, per la Rete Emergenza-Urgenza, l'anagrafica delle strutture della P.A. con: la classificazione in PS/DEA I/DEA II ove formalizzato dalla P.A., il DEA di afferenza, l'indicazione delle alte specialità in coerenza con quanto previsto dal DM 70/15 e gli specifici indicatori, anche con la suddivisione per codice colore, per gli anni 2019, 2021 e 2022, calcolati secondo i protocolli illustrati nella metodologia.

TIPOLOGIA STRUTTURA	CODICE STRUTTURA a 8 CIFRE	DESCRIZIONE STRUTTURA	COMUNE / PROVINCIA	PS/ DEA I/ DEA II	Struttura di riferimento a 8 cifre	Struttura di riferimento	Alte specialità da DM 70/2015	Door to door (hh:mm)			% di abbandoni post triage			Tempi medi di permanenza in ps (hh:mm)			nr. annuo di codici bianchi			% degli accessi trasformati in ricoveri			% degli accessi trasformati in CC obi		Tempi medi di permanenza in ps (hh:mm)			nr. annuo di codici verdi			% degli accessi trasformati in ricoveri			% degli accessi trasformati in CC obi	
								2019	2021	2022	2019	2021	2022	2019	2021	2022	2019	2021	2022	2019	2021	2022	2021	2022	2019	2021	2022	2019	2021	2022	2019	2021	2022	2021	2022
Casa Di Cura Privata - Accreditata	04101301	MARIA SRL IMPRESA SOCIALE	Bolzano BZ																															
Casa Di Cura Privata - Accreditata	04101401	CASA DI CURA VILLA SANT'ANNA	Merano BZ																															
Casa Di Cura Privata - Accreditata	04101501	CASA DI CURA BONVICINI S.R.L.	Bolzano BZ																															
Casa Di Cura Privata - Accreditata	04101701	MELITTAKLINIK 1	Bolzano BZ																															
Casa Di Cura Privata - Accreditata	04102601	CASA DI CURA SALUS CENTER SRL	Tesimo BZ																															
Casa Di Cura Privata - Accreditata	04102801	CENTRO DI CHIRURGIA S.ANNA	Merano BZ																															
Casa Di Cura Privata - Accreditata	04103001	DOLOMITI SPORTCLINIC SRL	Ortisei BZ																															
Casa Di Cura Privata - Accreditata	04103301	MELITTAKLINIK 2	Bolzano BZ																															
Casa Di Cura Privata - Accreditata	04103401	SALUS CENTER BRUNICO	Brunico BZ																															
Ospedale a gestione diretta	04100101	OSPEDALE CENTRALE DI BOLZANO	BOLZANO (BZ)	DEA II	04100101	OSPEDALE CENTRALE DI BOLZANO	30-NEUROCHIRURGIA 75 - NEURORIABILITAZIONE	3:51	3:22	2:55	6,21%	4,99%	5,15%	02:36	01:50	01:37	2887	2162	2450	9,87%	2,13%	1,18%	0,32%	0,41%	02:47	02:50	02:31	38688	40829	51319	3,69%	5,13%	4,31%	1,06%	1,90%
Ospedale a gestione diretta	04100201	OSPEDALE AZIENDALE DI MERANO	MERANO (BZ)	PS	04100101	OSPEDALE CENTRALE DI BOLZANO		2:29	2:10	2:14	2,54%	2,20%	3,43%	02:24	02:10	02:25	1943	4032	6925	6,12%	4,86%	3,12%	0,79%	0,65%	01:57	02:06	02:14	44788	37026	45251	3,25%	5,29%	3,84%	1,28%	1,33%
Ospedale a gestione diretta	04100401	OSPEDALE AZIENDALE DI BRESSANONE	BRESSANONE (BZ)	PS	04100101	OSPEDALE CENTRALE DI BOLZANO		2:57	1:36	1:45	0,39%	0,02%	0,02%	01:59	01:42	02:04	1327	780	1281	1,28%	0,64%	1,48%	0,38%	0,39%	02:12	01:41	01:52	23042	17456	23348	4,65%	4,18%	4,24%	1,44%	1,64%
Ospedale a gestione diretta	04100501	OSPEDALE AZIENDALE DI BRUNICO	BRUNICO (BZ)	PS	04100101	OSPEDALE CENTRALE DI BOLZANO		2:19	1:20	1:23	0,25%	0,03%	0,02%	01:32	01:34	01:39	632	374	735	2,37%	0,80%	0,82%	0,00%	0,14%	01:43	01:26	01:34	20638	14616	20417	4,33%	3,93%	3,61%	0,92%	1,27%
Ospedale a gestione diretta	04100601	OSPEDALE DI BASE DI VIPITENO	VIPITENO (BZ)	PS	04100101	OSPEDALE CENTRALE DI BOLZANO	75 - NEURORIABILITAZIONE	2:27	2:02	2:09							0	0	0					0,00%				0	0	0					0,00%
Ospedale a gestione diretta	04100701	OSPEDALE DI BASE DI SAN CANDIDO	SAN CANDIDO (BZ)	PS	04100101	OSPEDALE CENTRALE DI BOLZANO		2:17	1:25	1:28							0	0	0					0,00%				0	0	0					0,00%
Ospedale a gestione diretta	04101101	OSPEDALE DI BASE DI SILANDRO	SILANDRO (BZ)	PS	04100101	OSPEDALE CENTRALE DI BOLZANO		3:39	1:31	1:35							0	0	0					0,00%				0	0	0					0,00%
Casa di cura privata accreditata	04103201	CITY CLINIC SRL	BOLZANO (BZ)					4:24	3:11	3:33														0,00%											

CODICE STRUTTURA a 8 CIFRE	DESCRIZIONE STRUTTURA	COMUNE / PROVINCIA	PS/ DEA I/ DEA II	Struttura di riferimento a 8 cifre	Struttura di riferimento	Alte specialità da DM 70/2015	Tempi medi di permanenza in ps (hh:mm)			nr. annuo di codici gialli/arancio			% degli accessi trasformati in ricoveri			% degli accessi trasformati in CC obi		Tempi medi di permanenza in ps (hh:mm)			nr. annuo di codici rossi			% degli accessi trasformati in ricoveri			% degli accessi trasformati in CC obi		Tempi medi di permanenza in ps (hh:mm)			nr. annuo di decessi in PS			Numero totale annuo di accessi in PS (N)			Numero totale annuo di trasferimenti altra struttura (N)		
							2019	2021	2022	2019	2021	2022	2019	2021	2022	2021	2022	2019	2021	2022	2019	2021	2022	2019	2021	2022	2021	2022	2019	2021	2022	2019	2021	2022	2019	2021	2022	2019	2021	2022
04101301	MARIA SRL IMPRESA SOCIALE	Bolzano BZ																																			
04101401	CASA DI CURA VILLA SANT'ANNA	Merano BZ																																			
04101501	CASA DI CURA BONVICINI S.R.L.	Bolzano BZ																																			
04101701	MELITTAKLINIK 1	Bolzano BZ																																			
04102601	CASA DI CURA SALUS CENTER SRL	Tesimo BZ																																			
04102801	CENTRO DI CHIRURGIA S.ANNA	Merano BZ																																			
04103001	DOLOMITI SPORTCLINIC SRL	Ortisei BZ																																			
04103301	MELITTAKLINIK 2	Bolzano BZ																																			
04103401	SALUS CENTER BRUNICO	Brunico BZ																																			
04100101	OSPEDALE CENTRALE DI BOLZANO	BOLZANO (BZ)	DEA II	04100101	OSPEDALE CENTRALE DI BOLZANO	30-NEUROCHIRURGIA 75 - NEURORIABILITAZIONE	04:14	04:23	03:55	37109	26168	27145	26,01%	31,29%	26,40%	1,65%	8,03%	03:04	03:23	03:19	1319	1258	2197	77,48%	75,04%	66,91%	5,17%	7,78%				25	32	35	80003	70417	83111	212	351	296
04100201	OSPEDALE AZIENDALE DI MERANO	MERANO (BZ)	PS	04100101	OSPEDALE CENTRALE DI BOLZANO		03:04	03:44	03:49	21250	12161	13929	20,12%	27,55%	23,97%	3,90%	7,86%	03:00	02:33	03:16	172	175	228	58,72%	63,43%	64,04%	2,86%	7,02%				14	14	12	68153	53394	66333	246	284	260
04100401	OSPEDALE AZIENDALE DI BRESSANONE	BRESSANONE (BZ)	PS	04100101	OSPEDALE CENTRALE DI BOLZANO		04:25	03:18	03:38	11958	10285	10667	24,65%	24,85%	24,14%	2,45%	9,66%	05:11	04:32	05:01	231	190	203	65,37%	57,37%	55,17%	17,37%	19,21%			01:23	8	5	10	36558	28711	35499	224	197	197
04100501	OSPEDALE AZIENDALE DI BRUNICO	BRUNICO (BZ)	PS	04100101	OSPEDALE CENTRALE DI BOLZANO		03:11	02:32	02:48	14659	10971	14651	19,76%	15,37%	13,73%	1,22%	6,98%	02:18	02:02	01:44	43	35	49	46,51%	40,00%	57,14%	5,71%	4,08%	00:30			4	8	7	35972	25996	35852	177	121	183
04100601	OSPEDALE DI BASE DI VIPITENO	VIPITENO (BZ)	PS	04100101	OSPEDALE CENTRALE DI BOLZANO	75 - NEURORIABILITAZIONE				0	0	0					0,00%				0	0	0					0,00%				3	1		0	0	0	137	155	179
04100701	OSPEDALE DI BASE DI SAN CANDIDO	SAN CANDIDO (BZ)	PS	04100101	OSPEDALE CENTRALE DI BOLZANO					0	0	0					0,00%				0	0	0					0,00%				2		5	0	0	0	106	116	124
04101101	OSPEDALE DI BASE DI SILANDRO	SILANDRO (BZ)	PS	04100101	OSPEDALE CENTRALE DI BOLZANO					0	0	0					0,00%				0	0	0					0,00%				2	1	5	0	0	0	257	160	167
04103201	CITY CLINIC SRL	BOLZANO (BZ)															0,00%											0,00%											

9. Indici Sintetici Complessivi (ISCO) per Rete- anno 2022 Provincia Autonoma di Bolzano

Si riportano di seguito i valori degli indici ISCO per ciascuna Rete, espressi su scala da 0 a 100; il posizionamento della freccia indica il livello di performance complessivo raggiunto dalla Rete.

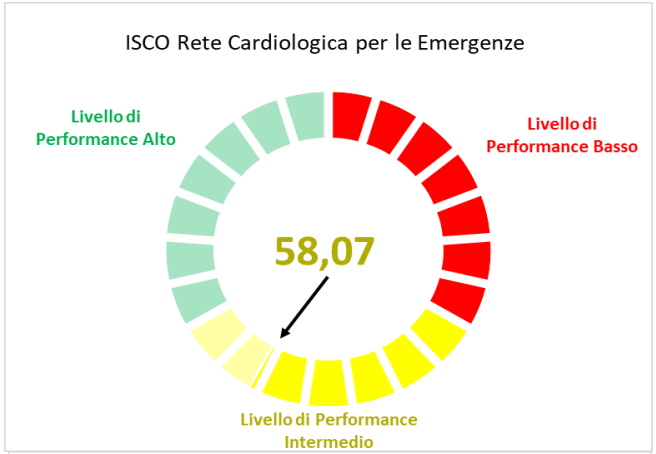

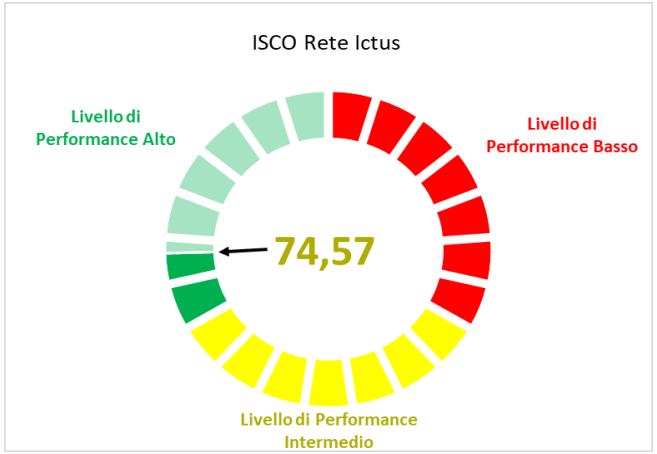

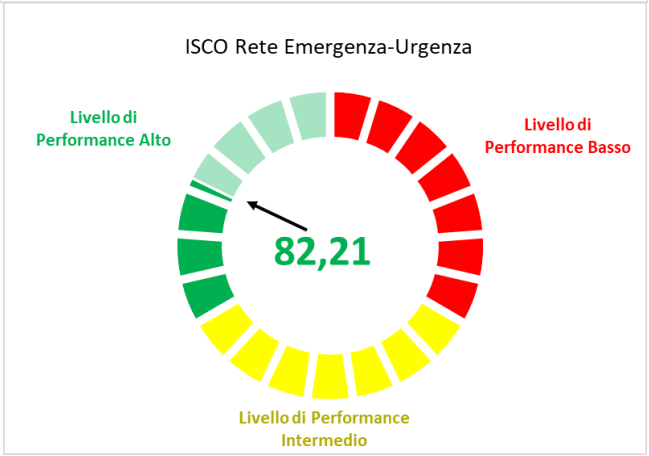

10. Raccomandazioni

10.1. Rete cardiologica per l'emergenza

La proporzione di IMA STEMI trattati entro 90' va bene, così come la mortalità a 30 giorni per IMA che si attesta sotto l'8%, benissimo l'invio per il 22% dei pazienti ad alto rischio ischemico residuo a programma riabilitativo, con un livello di performance complessivo della Regione alto.

10.2. Rete ictus

La mortalità per ictus è buona cosi come la percentuale di trombolisi eseguite, da espandere l'accesso alla tecnologia neuroradiologica per poter garantire delle finestre di tempo avanzate. La trombectomia appare da espandere . Il trattamento della emorragia subaracnoidea è buono. Con il potenziamento del territorio, si potrà aumentare la riabilitazione post-acuzia e l'utilizzo *dell'early discharge modality.*

10.3. Rete trauma

Gli indicatori analizzati per la rete trauma non permettono di valutare l'effettiva presa in carico e performance perché, al momento sono focalizzati sull'impatto dell'occupazione dei posti letto da trauma in neurochirurgia e terapia intensiva. La rete trauma si embrica a più livelli con la rete dell'emergenza - urgenza e delle specialistiche ad alto impatto assistenziale; quindi, sarà necessario discriminare meglio la dinamica e le funzioni per ciascuna Regione/P.A.

10.4. Rete emergenza-urgenza

La percentuale di ricoveri di pazienti provenienti dal PS appare elevata a fronte di una bassa percentuale di ricoveri sul totale degli accessi al PS nettamente al di sotto della media nazionale in particolare per i codici gialli e verdi. La P.A. mostra un ottimo tempo di permanenza in PS, anche in relazione ai codici a più elevata gravità con una percentuale % di abbandono del PS nettamente al di sotto della media nazionale.

Reti Tempo Dipendenti

P.A. TRENTO

Analisi della struttura e processi di governance della Rete

La Provincia Autonoma di Trento ha formalizzato le Reti Tempo-Dipendenti ed è stato approvato il Piano di Rete e relativo sistema di monitoraggio e indicatori specifici per valutare i meccanismi organizzativi delle Reti; tuttavia, non è stato previsto un finanziamento dedicato.

Sono stati formalizzati i principali PDTA regionali da implementare nelle reti.

La P.A. ha integrato i percorsi delle Reti TD con le strutture territoriali previste dal DM 77/2022 per i cambiamenti di setting assistenziale.

Sintesi dei Risultati

Di seguito sono rappresentati, per ciascuna rete, i volumi e gli esiti degli indicatori calcolati per la Provincia Autonoma di Trento per l'anno 2022.

1. Indicatori Rete Cardiologica

1.1. Volume di ricoveri per IMA, PTCA, interventi chirurgici di BPCA

Area territoriale	Volume di ricoveri per IMA	Volume di ricoveri per PTCA	Volume di ricoveri per interventi di BPCA
ASL Trento	1.007	880	99

1.2. Proporzione di IMA STEMI trattati con PTCA entro 90' dal ricovero

Area territoriale	Numero di ricoveri per IMA STEMI	Numero di ricoveri per IMA STEMI in cui il paziente abbia eseguito una PTCA entro 90'	Tasso	Tasso Adj	P-Value
ASL Trento	247	154	62,35%		
P.A. TRENTO	**247**	**154**	**62,35%**	**69,17%**	**<0,001**

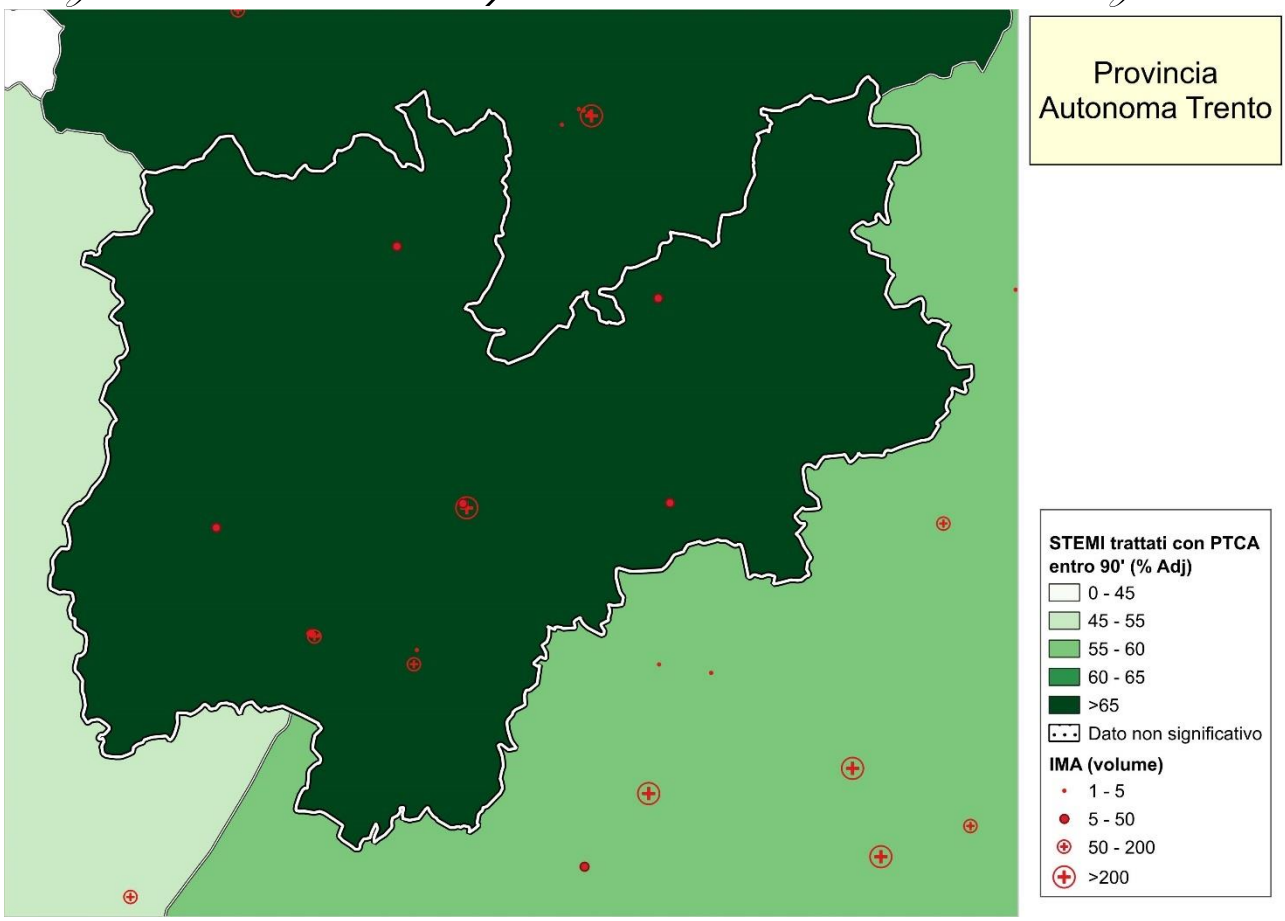

STRUTTURA	ASL	IMA (Volume)
OSPEDALE DI TRENTO	ASL Trento	660
PRESIDIO OSPEDALIERO DI BORGO VALSUGANA	ASL Trento	34
PRESIDIO OSPEDALIERO DI CLES	ASL Trento	36
PRESIDIO OSPEDALIERO S.MARIA DEL CARMINE	ASL Trento	117
PRESIDIO OSPEDALIERO DI TIONE	ASL Trento	31
PRESIDIO OSPEDALIERO DI ARCO	ASL Trento	10
PRESIDIO OSPEDALIERO DI CAVALESE	ASL Trento	36
OSPEDALE SAN CAMILLO	ASL Trento	5
KOS CARE SRL - UNITA' OPERATIVA OSPEDALE SAN PANCRAZIO	ASL Trento	66
CASA DI CURA EREMO DI ARCO SRL	ASL Trento	4
CASA DI CURA REGINA	ASL Trento	1
CASA DI CURA SOLATRIX	ASL Trento	1
CASA DI CURA VILLA BIANCA	ASL Trento	6

1.3. Mortalità a 30 giorni dal ricovero per Infarto Miocardico Acuto (IMA)

Area territoriale	Nr. episodi di IMA	Nr.episodi di IMA, in cui il paziente risulta deceduto entro 30 gg dal ricovero	Tasso grezzo	Tasso Adj	P-Value
ASL Trento	509	53	10,41%	9,66%	<0,001
P.A. TRENTO	**509**	**53**	**10,41%**	**9,70%**	**<0,001**

1.4. Mortalità a 30 giorni dall'intervento di bypass aorto-coronarico (BPAC)

Area territoriale	Ricoveri con esecuzione di BPAC isolato	Ricoveri con esecuzione di BPAC isolato, in cui il paziente risulta deceduto entro 30 gg dalla data dell'intervento	Tasso grezzo	Tasso Adj	P-Value
ASL Trento	84	3	3,57%		
P.A. TRENTO	**84**	**3**	**3,57%**	**2,83%**	**<0,001**

1.5. Individuazione dei "pazienti ad alto rischio ischemico residuo"

Area territoriale	Pazienti con diagnosi principale IMA STEMI o NSTEMI	Pazienti con diagnosi principale IMA STEMI o NSTEMI ad alto rischio	Tasso grezzo	Tasso Adj	P-Value
ASL Trento	820	72	8,78%	8,67%	<0,001

1.6. Invio a programma di cardiologia riabilitativa (CR) degenziale o ambulatoriale

Area territoriale	Nr. ricoveri di pz con diagnosi principale di sindrome coronarica acuta, insufficienza cardiaca o ad alto rischio ischemico residuo	Nr. ricoveri di pz con diagnosi principale di sindrome coronarica acuta, insufficienza cardiaca o ad alto rischio ischemico residuo indirizzati in riabilitazione	Tasso grezzo	Tasso Adj	P-Value
ASL Trento	402	111	27,61%	26,61%	<0,001
PA TRENTO	**402**	**111**	**27,61%**	**26,63%**	**<0,001**

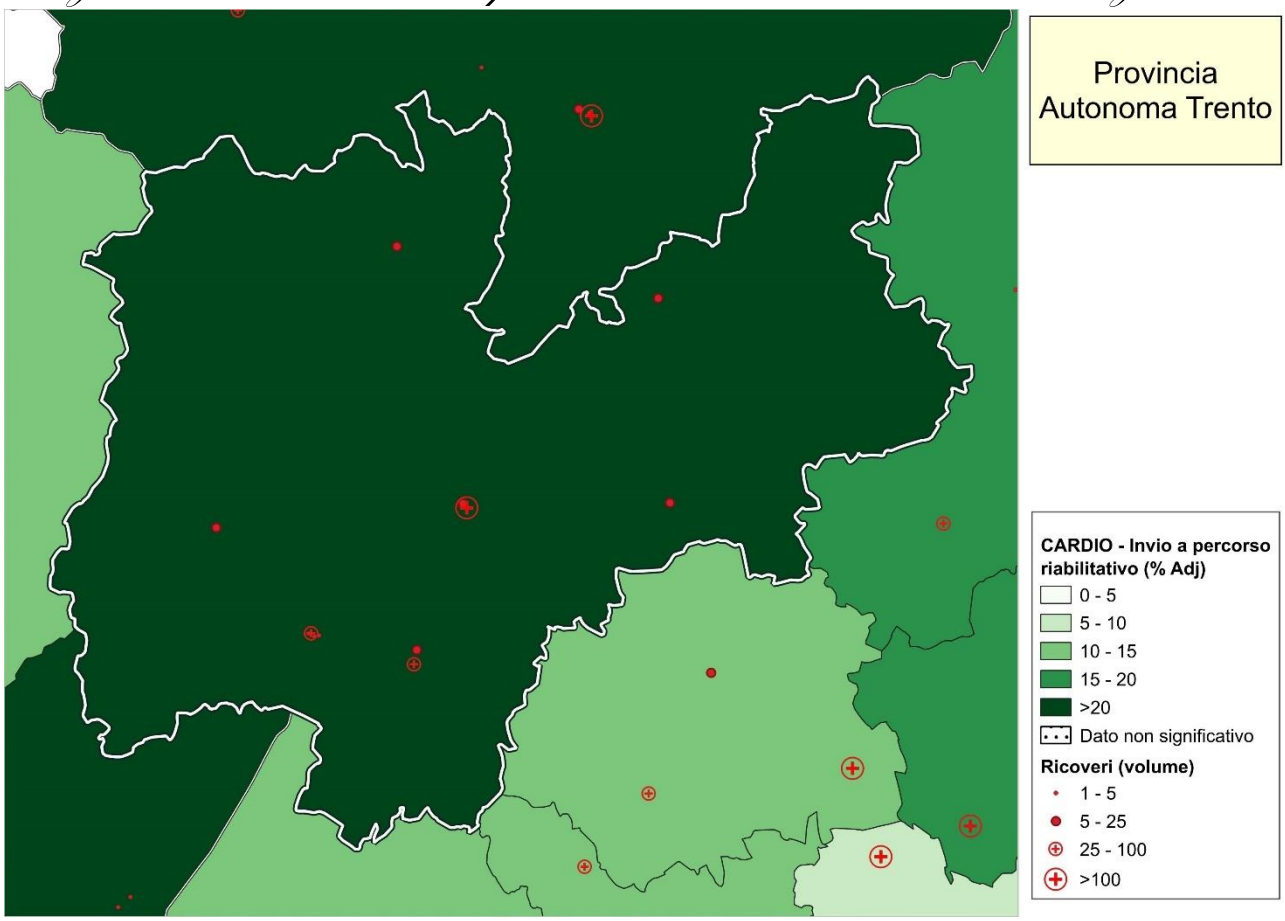

STRUTTURA	ASL	Ricoveri di pz con Sindrome Coronarica Acuta o Insufficienza Cardiaca e alto rischio ischemico residuo
OSPEDALE DI TRENTO	ASL Trento	170
PRESIDIO OSPEDALIERO DI BORGO VALSUGANA	ASL Trento	18
PRESIDIO OSPEDALIERO DI CLES	ASL Trento	19
PRESIDIO OSPEDALIERO S.MARIA DEL CARMINE	ASL Trento	64
PRESIDIO OSPEDALIERO DI TIONE	ASL Trento	24
PRESIDIO OSPEDALIERO DI ARCO	ASL Trento	43
PRESIDIO OSPEDALIERO DI CAVALESE	ASL Trento	20
OSPEDALE SAN CAMILLO	ASL Trento	9
KOS CARE SRL - UNITA' OPERATIVA OSPEDALE SAN PANCRAZIO	ASL Trento	1
CASA DI CURA EREMO DI ARCO SRL	ASL Trento	1
CASA DI CURA REGINA	ASL Trento	5
CASA DI CURA SOLATRIX	ASL Trento	12
CASA DI CURA VILLA BIANCA	ASL Trento	16

2. Anagrafica Rete Cardiologica

Di seguito, si riporta, per la Rete Cardiologica, l'anagrafica delle strutture della P.A. con l'indicazione di: *Hub/Spoke* ove formalizzato dalla P.A., l'hub di afferenza per gli spoke, la presenza del servizio di emodinamica interventistica per i centri spoke, i volumi di produzione e i valori degli specifici indicatori per gli anni 2019, 2021 e 2022, calcolati secondo i protocolli illustrati nella metodologia.

TIPOLOGIA STRUTTURA	CODICE STRUTTURA A 8 CIFRE	DESCRIZIONE STRUTTURA	COMUNE / PROVINCIA	HUB / SPOKE	HUB DI RIFERIMENTO A 8 CIFRE	HUB DI RIFERIMENTO	IL CENTRO SPOKE HA IL SERVIZIO DI EMODINAMICA INTERVENTISTICA (SI/NO)	Volume di ricoveri per IMA (protocollo PNE) (soglia minima 100/aa DM 70/2015) (N)			Volume di ricoveri per PTCA (protocollo PNE): ricoveri con almeno un intervento in angioplastica (soglia minima 250/aa DM 70/2015) (N)			Volume di ricoveri per bypass (protocollo PNE) (soglia minima DM 70/2015 200/aa) (N)			Proporzione di PTCA in STEMI su totale PTCA (min30% da DM70/2015) (PNE)	Proporzione di IMA STEMI trattati con PTCA entro 90' dal ricovero (PNE) (%)		MACCE ad 1 anno post IMA (PNE) (%)			Mortalità a 30 giorni dall'intervento di bypass aorto-coronarico (BPAC).(protocollo PNE DM70/15) (%)			IMA –STEMI			Riabilitazione						Shock		
																											Indicatore STEMI 3 Door in door out, strutture con emodinamica, per pazienti autopresentati 30min (%)			Individuazione dei "pazienti ad alto rischio ischemico residuo" (%)			Invio a programma di cardiologia riabilitativa (CR) degenziale o ambulatoriale (%)			Mortalità intraospedaliera nei pazienti <75aa con shock cardiogeno oppure scompenso cardiaco acuto (%)		
								2019	2021	2022	2019	2021	2022	2019	2021	2022	2022	2021	2022	2019	2021	2022	2019	2021	2022	2019	2021	2022	2019	2021	2022	2019	2021	2022	2019	2021	2022	2019	2021	2022
Ospedale a gestione diretta	04200101	OSPEDALE DI TRENTO	TRENTO (TN)	Hub	04200101	OSPEDALE DI TRENTO		692	593	660	782	733	714	146	100	99	38,87%	60,51%	67,37%	37,65%	16,07%	19,35%	0,57%	0,27%	1,27%		41,67%	57,89%		13,06%	9,56%		9,57%	11,66%		7,69%	0,00%
Ospedale A Gestione Diretta	04200103	PRESIDIO OSPEDALIERO VILLA ROSA	Pergine Valsugana TN																										0,00%			0,00%			0,00%	
Ospedale A Gestione Diretta	04200104	PRESIDIO OSPEDALIERO VILLA IGEA	Trento TN																																		
Ospedale a gestione diretta	04200401	PRESIDIO OSPEDALIERO DI BORGO VALSUGANA	BORGO VALSUGANA (TN)	Spoke	04200101	OSPEDALE DI TRENTO	NO	60	40	34	1																		1,03%	5,13%		30,00%	13,79%		0,00%	0,00%
Ospedale a gestione diretta	04200501	PRESIDIO OSPEDALIERO DI CLES	CLES (TN)	Spoke	04200101	OSPEDALE DI TRENTO	NO	55	39	36																			0,00%	4,12%		18,18%	23,53%		0,00%	0,00%
Ospedale a gestione diretta	04200601	PRESIDIO OSPEDALIERO S.MARIA DEL CARMINE	ROVERETO (TN)	Spoke	04200101	OSPEDALE DI TRENTO	SI	143	120	117	216	167	166				1,84%			25,70%	28,80%	31,55%					0,00%	0,00%	2,74%	2,89%		12,50%	11,54%		0,00%	0,00%
Ospedale a gestione diretta	04200701	PRESIDIO OSPEDALIERO DI TIONE	TIONE DI TRENTO (TN)	Spoke	04200101	OSPEDALE DI TRENTO	NO	52	22	31																			1,59%	2,56%		10,53%	20,00%		0,00%	0,00%
Ospedale a gestione diretta	04201001	PRESIDIO OSPEDALIERO DI ARCO	ARCO (TN)	Spoke	04200101	OSPEDALE DI TRENTO	NO	13	16	10																			4,71%	2,70%		43,75%	22,22%		0,00%	0,00%
Ospedale a gestione diretta	04201401	PRESIDIO OSPEDALIERO DI CAVALESE	CAVALESE (TN)	Spoke	04200101	OSPEDALE DI TRENTO	NO	35	20	36																			0,00%	0,00%		0,00%	25,00%		25,00%	0,00%
Ospedale classificato o assimilato	04201501	OSPEDALE SAN CAMILLO	TRENTO (TN)					6	2	5																			10,00%			0,00%			0,00%	
Casa Di Cura Privata - Accreditata	04201601	KOS CARE SRL - UNITA' OPERATIVA OSPEDALE SAN PANCRAZIO	Arco TN					94	82	66																			0,00%			0,00%			0,00%	
Casa Di Cura Privata - Accreditata	04201801	CASA DI CURA EREMO DI ARCO SRL	Arco TN					1	1	4																			50,00%			0,00%			0,00%	
Casa Di Cura Privata - Accreditata	04201901	CASA DI CURA REGINA	Arco TN					1	1	1																			0,00%			0,00%			0,00%	
Casa Di Cura Privata - Accreditata	04202001	CASA DI CURA SOLATRIX	Rovereto TN					2		1																			13,33%			0,00%			0,00%	
Casa Di Cura Privata - Accreditata	04202201	CASA DI CURA VILLA BIANCA	Trento TN						1	6																			0,00%			0,00%			0,00%	

3. Indicatori Rete Ictus

3.1. Mortalità a 30 gg dal ricovero

Area territoriale	Ricoveri con diagnosi principale di ictus ischemico	Ricoveri per ictus ischemico in cui il paziente risulti deceduto entro 30 gg dalla data di ricovero	Tasso	Tasso ADJ	P-Value
ASL Trento	493	48	9,74%	8,44%	<0,001

3.2. Ictus ischemico: Trattamento con trombolisi e con trombectomia

Area territoriale	Nr. ricoveri totali per ictus ischemico	Nr. ricoveri per ictus ischemico con trattamento di trombolisi	% ricoveri per ictus ischemico con trattamento di trombolisi	Nr. ricoveri per ictus ischemico con trattamento di trombectomia	% ricoveri per ictus ischemico con trattamento di trombectomia
ASL Trento	834	129	15,47%	57	6,83%

NB: la procedura di trombectomia viene eseguita ove indicato dalla P.A.e secondo il piano di rete in relazione ai nodi della rete

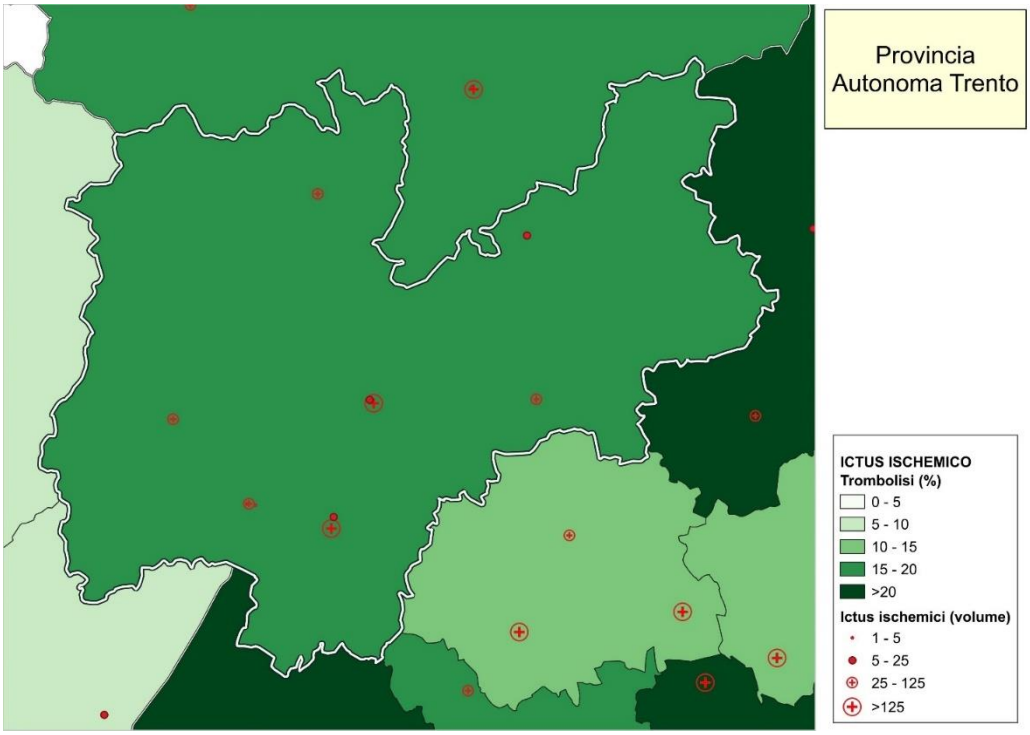

STRUTTURA	ASL	ICTUS ISCHEMICO (Volume)
OSPEDALE DI TRENTO	ASL Trento	422
PRESIDIO OSPEDALIERO DI BORGO VALSUGANA	ASL Trento	36
PRESIDIO OSPEDALIERO DI CLES	ASL Trento	60
PRESIDIO OSPEDALIERO S.MARIA DEL CARMINE	ASL Trento	185
PRESIDIO OSPEDALIERO DI TIONE	ASL Trento	41
PRESIDIO OSPEDALIERO DI ARCO	ASL Trento	37
PRESIDIO OSPEDALIERO DI CAVALESE	ASL Trento	24
OSPEDALE SAN CAMILLO	ASL Trento	17
CASA DI CURA EREMO DI ARCO SRL	ASL Trento	3
CASA DI CURA REGINA	ASL Trento	2
CASA DI CURA SOLATRIX	ASL Trento	6
CASA DI CURA VILLA BIANCA	ASL Trento	1

3.3. Trattamento dell'emorragia subaracnoidea entro le 48h

Area territoriale	Nr. ricoveri con diagnosi di emorragia subaracnoidea	Nr. ricoveri per emorragia subaracnoidea con trattamento	Nr. ricoveri per emorragia subaracnoidea con trattamento entro le 48 ore successive al ricovero	% ricoveri per emorragia subaracnoidea con trattamento entro le 48 ore successive al ricovero
ASL Trento	41	9	7	77,78%

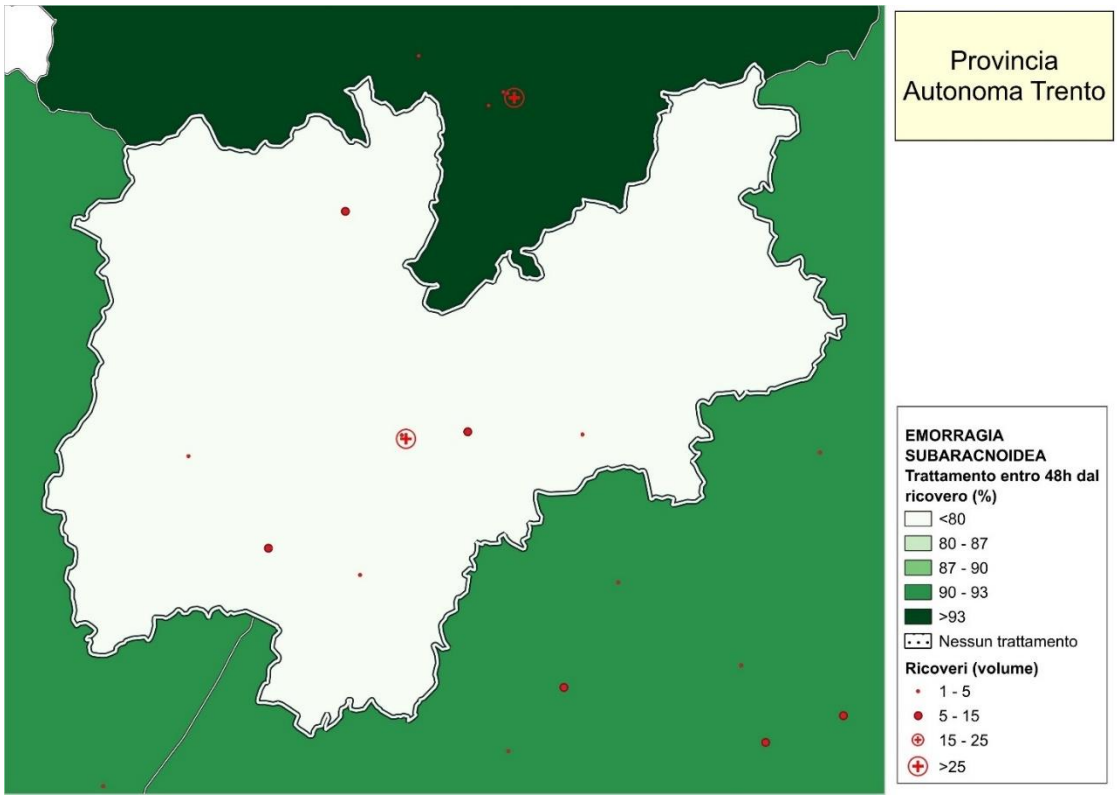

STRUTTURA	ASL	EMORRAGIA SUBARACNOIDEA (Volume ricoveri)
OSPEDALE DI TRENTO	ASL Trento	49
PRESIDIO OSPEDALIERO VILLA ROSA	ASL Trento	9
PRESIDIO OSPEDALIERO DI BORGO VALSUGANA	ASL Trento	2
PRESIDIO OSPEDALIERO DI CLES	ASL Trento	8
PRESIDIO OSPEDALIERO S.MARIA DEL CARMINE	ASL Trento	5
PRESIDIO OSPEDALIERO DI TIONE	ASL Trento	1
PRESIDIO OSPEDALIERO DI ARCO	ASL Trento	3
OSPEDALE SAN CAMILLO	ASL Trento	1
CASA DI CURA EREMO DI ARCO SRL	ASL Trento	7

3.4. Riabilitazione: Dimissioni con invio a riabilitazione

Area territoriale	Nr. ricoveri di pazienti con diagnosi di ictus	Nr. ricoveri di pazienti con diagnosi di ictus indirizzati ad un percorso riabilitativo	Tasso grezzo	Tasso ADJ	P-Value
ASL Trento	759	281	37,02%	36,32%	<0,001
P.A. TRENTO	**759**	**281**	**37,02%**	**36,39%**	**<0,001**

4. Anagrafica Rete Ictus

Di seguito, si riporta, per la Rete Ictus, l'anagrafica delle strutture della P.A. con l'indicazione di: Hub/Spoke ove formalizzato dalla P.A., l'hub di afferenza per gli spoke, la classificazione delle Stroke Unit con l'indicazione del numero di posti letto, i volumi di produzione e i valori degli specifici indicatori per gli anni 2019, 2021 e 2022, calcolati secondo i protocolli illustrati nella metodologia.

TIPOLOGIA STRUTTURA	CODICE STRUTTURA A 8 CIFRE	DESCRIZIONE STRUTTURA	COMUNE / PROVINCIA	HUB / SPOKE	HUB DI RIFERIMENTO A 8 CIFRE	HUB DI RIFERIMENTO	N POSTI LETTO S.U.	STROKE UNIT (I/II LIVELLO)	Mortalità a 30 gg dal ricovero (PNE) (%)			MACCE ad 1 anno post ictus ischemico (PNE) (%)		ICTUS ISCHEMICO						ICTUS EMORRAGICO		RIABILITAZIONE		
														Trattamento con trombolisi (N trombolisi per struttura)			Trattamento con trombectomia (N trombectomia per struttura)			Trattamento chirurgico dell'ictus subaracnoideo per struttura (%)		Dimissioni con invio a riabilitazione (%)		
									2019	2021	2022	2021	2022	2019	2021	2022	2019	2021	2022	2021	2022	2019	2021	2022
Ospedale a gestione diretta	04200101	OSPEDALE DI TRENTO	TRENTO (TN)	Hub	04200101	OSPEDALE DI TRENTO	8	II LIVELLO	7,05%	11,26%	8,75%	24,17%	23,89%	25	147	129		52	67	25,89%	4,07%	14,62%	12,22%	14,87%
Ospedale A Gestione Diretta	04200103	PRESIDIO OSPEDALIERO VILLA ROSA	Pergine Valsugana TN												0			0		0,00%			5,13%	
Ospedale A Gestione Diretta	04200104	PRESIDIO OSPEDALIERO VILLA IGEA	Trento TN																					
Ospedale a gestione diretta	04200401	PRESIDIO OSPEDALIERO DI BORGO VALSUGANA	BORGO VALSUGANA (TN)	Spoke	04200101	OSPEDALE DI TRENTO		NO STROKE UNIT	8,00%						0			0	0	12,50%	2,17%	14,04%	7,32%	6,52%
Ospedale a gestione diretta	04200501	PRESIDIO OSPEDALIERO DI CLES	CLES (TN)	Spoke	04200101	OSPEDALE DI TRENTO		NO STROKE UNIT	3,13%						0			0	0	42,86%	2,27%	5,00%	15,38%	2,27%
Ospedale a gestione diretta	04200601	PRESIDIO OSPEDALIERO S.MARIA DEL CARMINE	ROVERETO (TN)	Spoke	04200101	OSPEDALE DI TRENTO		NO STROKE UNIT	6,12%	4,59%	9,11%	18,75%	14,63%		0			0	0	19,05%	1,67%	26,22%	22,36%	19,17%
Ospedale a gestione diretta	04200701	PRESIDIO OSPEDALIERO DI TIONE	TIONE DI TRENTO (TN)	Spoke	04200101	OSPEDALE DI TRENTO		NO STROKE UNIT	15,79%						0			0	0	36,36%	1,82%	2,00%	11,76%	14,55%
Ospedale a gestione diretta	04201001	PRESIDIO OSPEDALIERO DI ARCO	ARCO (TN)	Spoke	04200101	OSPEDALE DI TRENTO		NO STROKE UNIT	15,79%						0			0	0	9,09%	5,00%	16,67%	17,39%	15,00%
Ospedale a gestione diretta	04201401	PRESIDIO OSPEDALIERO DI CAVALESE	CAVALESE (TN)	Spoke	04200101	OSPEDALE DI TRENTO		NO STROKE UNIT	18,75%						0			0	0	18,18%	0,00%	5,45%	8,51%	4,35%
Ospedale classificato o assimilato	04201501	OSPEDALE SAN CAMILLO	TRENTO (TN)												0			0		0,00%			26,32%	
Casa Di Cura Privata - Accreditata	04201601	KOS CARE SRL - UNITA' OPERATIVA OSPEDALE SAN PANCRAZIO	Arco TN												0			0		0,00%			0,00%	
Casa Di Cura Privata - Accreditata	04201801	CASA DI CURA EREMO DI ARCO SRL	Arco TN												0			0		0,00%			0,00%	
Casa Di Cura Privata - Accreditata	04201901	CASA DI CURA REGINA	Arco TN												0			0		0,00%			0,00%	
Casa Di Cura Privata - Accreditata	04202001	CASA DI CURA SOLATRIX	Rovereto TN												0			0		20,00%			20,00%	
Casa Di Cura Privata - Accreditata	04202201	CASA DI CURA VILLA BIANCA	Trento TN																					

5. Indicatori Rete Trauma

5.1. Ricoveri per patologie traumatiche e postumi di trauma con transito in neurochirurgia e terapia intensiva

Area territoriale	Volume di ricoveri per patologie traumatiche e postumi di trauma	Volume di ricoveri per patologie traumatiche e postumi di trauma		% ricoveri per patologie traumatiche e postumi di trauma con transito in neurochirurgia	% ricoveri per patologie traumatiche e postumi di trauma con transito nei reparti di terapia intensiva
		con transito in neurochirurgia	con transito nei reparti di terapia intensiva		
ASL Trento	6.790	100	125	1,47%	1,84%

5.2. Tasso di occupazione di posti letto del reparto di neurochirurgia per trauma e post trauma

Area Territoriale	Somma delle giornate di degenza di pazienti con ricovero per patologie traumatiche e postumi di trauma con transito in neurochirurgia	Capacità ricettiva del reparto di neurochirurgia	Tasso di occupazione dei posti letto di neurochirurgia per ricoveri per patologie traumatiche e postumi di trauma
ASL Trento	686	5.110	13,42%

STRUTTURA	ASL	RICOVERI CON TRANSITO IN NEUROCHIRURGIA
OSPEDALE DI TRENTO	ASL Trento	100

5.3. Tasso di occupazione di posti letto del reparto di terapia intensiva da trauma e post-trauma

Area Territoriale	Somma delle giornate di degenza di pazienti con ricovero per patologie traumatiche e postumi di trauma con transito in terapia intensiva	Capacità ricettiva del reparto di terapia intensiva	Tasso di occupazione dei posti letto di terapia intensiva per ricoveri per patologie traumatiche e postumi di trauma
ASL Trento	2.600	11.680	22,26%

STRUTTURA	ASL	RICOVERI CON TRANSITO IN TERAPIA INTENSIVA
OSPEDALE DI TRENTO	ASL Trento	104
PRESIDIO OSPEDALIERO S.MARIA DEL CARMINE	ASL Trento	21

6. Anagrafica Rete Trauma

Di seguito, si riporta, per la Rete Trauma, l'anagrafica delle strutture della Regione con l'indicazione di: Hub/Spoke ove formalizzato dalla Regione, l'hub di afferenza per gli spoke, la classificazione in CTS/CTZ/PST (come da DM 70/15) e i volumi di produzione per gli anni 2019, 2021 e 2022, calcolati secondo i protocolli illustrati nella metodologia.

TIPOLOGIA STRUTTURA	CODICE STRUTTURA A 8 CIFRE	DESCRIZIONE STRUTTURA	COMUNE / PROVINCIA	HUB / SPOKE	HUB DI RIFERIMENTO A 8 CIFRE	HUB DI RIFERIMENTO	CLASSIFICAZIONE (CTS/ CTZ/ PST)	Volume di ricoveri per patologie traumatiche e postumi di trauma (SDO)			di cui ricoveri in T.I. e rianimazione (N)			di cui ricoveri in Neurochirurgia (N)		
								2019	2021	2022	2019	2021	2022	2019	2021	2022
Ospedale A Gestione Diretta	04200103	PRESIDIO OSPEDALIERO VILLA ROSA	Pergine Valsugana TN					115	55	80	0	0	0	0	0	0
Ospedale A Gestione Diretta	04200104	PRESIDIO OSPEDALIERO VILLA IGEA	Trento TN					5	2	5	0	0	0	0	0	0
Casa Di Cura Privata - Accreditata	04201601	KOS CARE SRL - UNITA' OPERATIVA OSPEDALE SAN PANCRAZIO	Arco TN					96	147	172	0	0	0	0	0	0
Casa Di Cura Privata - Accreditata	04201801	CASA DI CURA EREMO DI ARCO SRL	Arco TN					150	114	156	0	0	0	0	0	0
Casa Di Cura Privata - Accreditata	04201901	CASA DI CURA REGINA	Arco TN					348	186	253	0	0	0	0	0	0
Casa Di Cura Privata - Accreditata	04202001	CASA DI CURA SOLATRIX	Rovereto TN					421	248	271	0	0	0	0	0	0
Casa Di Cura Privata - Accreditata	04202201	CASA DI CURA VILLA BIANCA	Trento TN					136	122	110	0	0	0	0	0	0
Ospedale a gestione diretta	04200101	OSPEDALE DI TRENTO	TRENTO (TN)	Hub	04200101	OSPEDALE DI TRENTO	CTS	2772	2359	2428	99	85	104	108	112	100
Ospedale a gestione diretta	04200401	PRESIDIO OSPEDALIERO DI BORGO VALSUGANA	BORGO VALSUGANA (TN)	Spoke	04200101	OSPEDALE DI TRENTO	PST	293	240	265	0	0	0	0	0	0
Ospedale a gestione diretta	04200501	PRESIDIO OSPEDALIERO DI CLES	CLES (TN)	Spoke	04200101	OSPEDALE DI TRENTO	PST	647	580	772	0	0	0	0	0	0
Ospedale a gestione diretta	04200601	PRESIDIO OSPEDALIERO S.MARIA DEL CARMINE	ROVERETO (TN)	Spoke	04200101	OSPEDALE DI TRENTO	CTZ	1291	1103	1127	28	12	21	0	0	0
Ospedale a gestione diretta	04200701	PRESIDIO OSPEDALIERO DI TIONE	TIONE DI TRENTO (TN)	Spoke	04200101	OSPEDALE DI TRENTO	PST	410	285	344	0	0	0	0	0	0
Ospedale a gestione diretta	04201001	PRESIDIO OSPEDALIERO DI ARCO	ARCO (TN)	Spoke	04200101	OSPEDALE DI TRENTO	PST	245	230	172	0	0	0	0	0	0
Ospedale a gestione diretta	04201401	PRESIDIO OSPEDALIERO DI CAVALESE	CAVALESE (TN)	Spoke	04200101	OSPEDALE DI TRENTO	PST	531	357	517	0	0	0	0	0	0
Ospedale classificato o assimilato	04201501	OSPEDALE SAN CAMILLO	TRENTO (TN)					148	138	118	0	0	0	0	0	0

7. Indicatori Rete Emergenza - Urgenza

7.1. Accessi alla rete per colore triage

Area Territoriale	Nr. accessi con codice BIANCO	Nr. accessi con codice VERDE	Nr. accessi con codice GIALLO	Nr. accessi con codice ROSSO
ASL Trento	18.979	86.557	68.894	3.371

7.2. Proporzione di accessi con triage medico bianco seguiti dal ricovero del paziente

Area Territoriale	Nr. accessi con triage medico bianco	Nr. accessi con triage medico bianco seguiti da ricovero del paziente	% accessi con triage medico bianco seguiti da ricovero del paziente
ASL Trento	15.899	508	3,20%

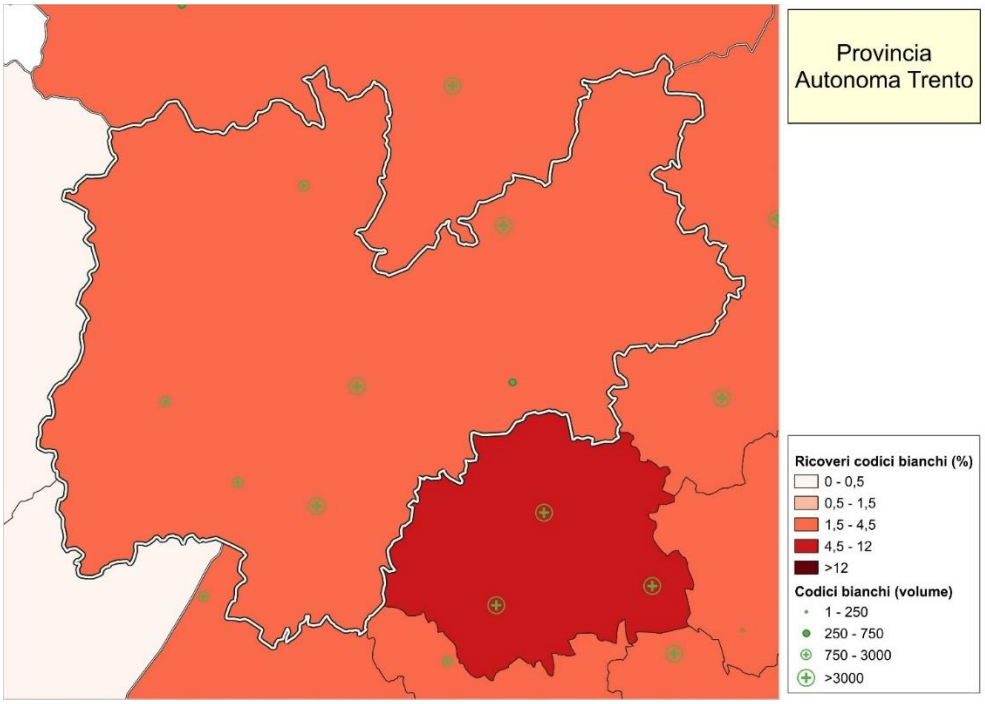

STRUTTURA	ASL	CODICI BIANCHI (nr. accessi)
OSPEDALE DI TRENTO	ASL Trento	5.106
PRESIDIO OSPEDALIERO DI BORGO VALSUGANA	ASL Trento	684
PRESIDIO OSPEDALIERO DI CLES	ASL Trento	1.674
PRESIDIO OSPEDALIERO S.MARIA DEL CARMINE	ASL Trento	3.461
PRESIDIO OSPEDALIERO DI TIONE	ASL Trento	896
PRESIDIO OSPEDALIERO DI ARCO	ASL Trento	924
PRESIDIO OSPEDALIERO DI CAVALESE	ASL Trento	3.154

7.3. Proporzione di accessi con triage medico verde seguiti dal ricovero del paziente

Area Territoriale	Nr. accessi con triage medico verde	Nr. accessi con triage medico verde seguiti da ricovero del paziente	% accessi con triage medico verde seguiti da ricovero del paziente
ASL Trento	80.883	2.498	3,09%

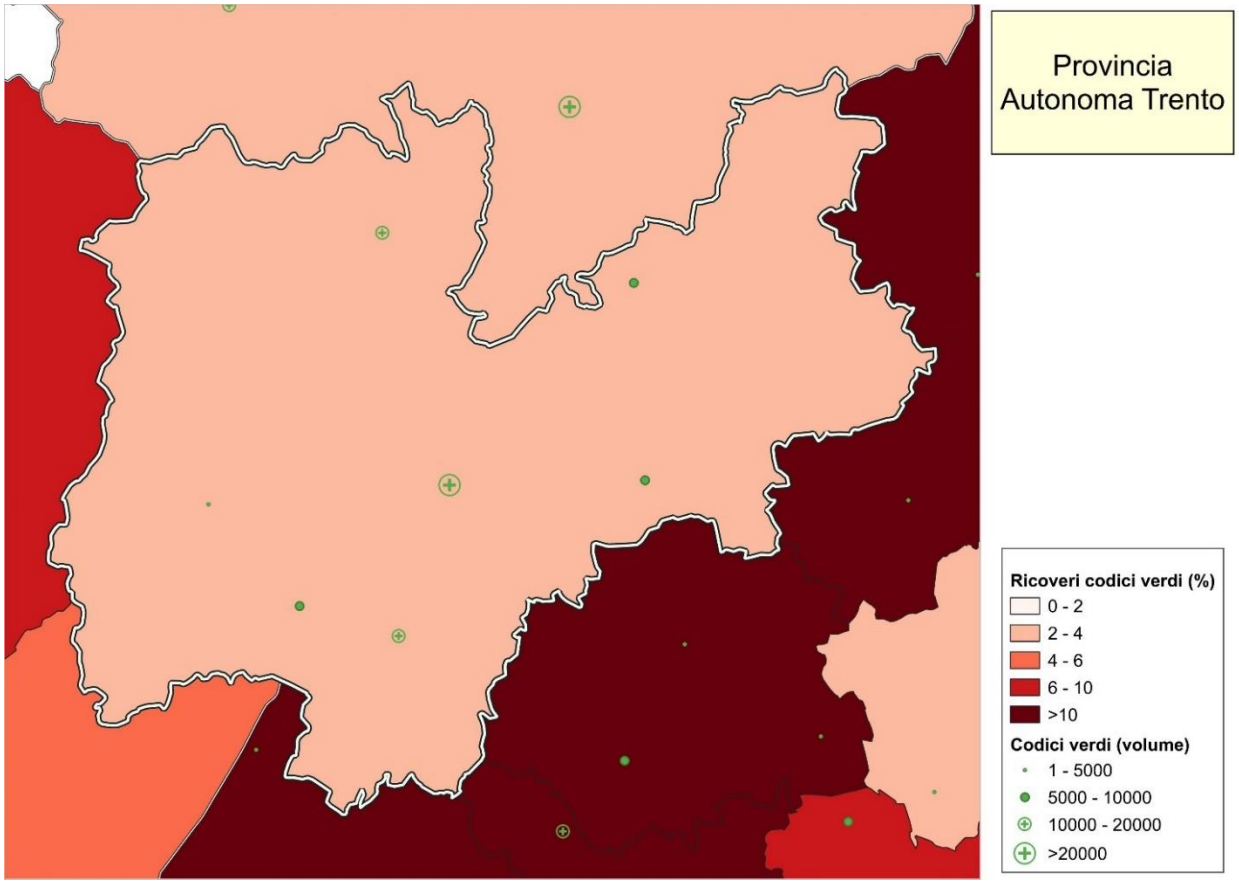

STRUTTURA	ASL	CODICI VERDI (nr. accessi)
OSPEDALE DI TRENTO	ASL Trento	31.359
PRESIDIO OSPEDALIERO DI BORGO VALSUGANA	ASL Trento	5.154
PRESIDIO OSPEDALIERO DI CLES	ASL Trento	10.196
PRESIDIO OSPEDALIERO S.MARIA DEL CARMINE	ASL Trento	15.146
PRESIDIO OSPEDALIERO DI TIONE	ASL Trento	4.875
PRESIDIO OSPEDALIERO DI ARCO	ASL Trento	6.209
PRESIDIO OSPEDALIERO DI CAVALESE	ASL Trento	7.944

7.4. Tempo di permanenza in PS: media del numero di minuti intercorsi tra l'arrivo e la dimissione al Pronto soccorso dei pazienti per colore triage medico

Area territoriale	BIANCO			VERDE			GIALLO			ROSSO		
	N	Media	Mediana	N	Media	Mediana	N	Media	Mediana	N	Media	Mediana
ASL Trento	15.899	117,77	89	80.883	174,66	139	69.456	212,89	182	3.392	176,39	151

7.5. Percentuale di accessi al Pronto soccorso con abbandono

Area Territoriale	Nr. accessi al PS con abbandono del paziente prima della visita medica o in corso di accertamenti e/o prima della chiusura della cartella clinica	Nr. Accessi al PS	% accessi con abbandono del paziente prima della visita medica o in corso di accertamenti e/o prima della chiusura della cartella clinica
ASL Trento	8.327	177.961	4,68%

7.6. Proporzione di accessi seguiti dal trasferimento in Osservazione Breve Intensiva per ogni colore triage medico

Area Territoriale	Nr. accessi con triage medico bianco	Nr. accessi con triage medico bianco e trasferimento in OBI	% accessi con triage medico bianco e trasferimento in OBI	Nr. accessi con triage medico verde	Nr. accessi con triage medico verde e trasferimento in OBI	% accessi con triage medico verde e trasferimento in OBI	Nr. accessi con triage medico giallo	Nr. accessi con triage medico giallo e trasferimento in OBI	% accessi con triage medico giallo e trasferimento in OBI	Nr. accessi con triage medico rosso	Nr. accessi con triage medico rosso e trasferimento in OBI	% accessi con triage medico rosso e trasferimento in OBI
ASL Trento	15.899	0	0,00%	80.883	0	0,00%	69.456	0	0,00%	3.392	0	0,00%

8. Anagrafica Rete Emergenza-Urgenza

Di seguito, si riporta, per la Rete Emergenza-Urgenza, l'anagrafica delle strutture della P.A. con: la classificazione in PS/DEA I/DEA II ove formalizzato dalla P.A., il DEA di afferenza, l'indicazione delle alte specialità in coerenza con quanto previsto dal DM 70/15 e gli specifici indicatori, anche con la suddivisione per codice colore, per gli anni 2019, 2021 e 2022, calcolati secondo i protocolli illustrati nella metodologia.

TIPOLOGIA STRUTTURA	CODICE STRUTTURA a 8 CIFRE	DESCRIZIONE STRUTTURA	COMUNE / PROVINCIA	PS/ DEA I/ DEA II	Struttura di riferimento a 8 cifre	Struttura di riferimento	Alte specialità da DM 70/2015	Door to door (hh:mm)			% di abbandoni post triage			Tempi medi di permanenza in ps (hh:mm)			nr. annuo di codici bianchi			% degli accessi trasformati in ricoveri			% degli accessi trasformati in CC obi		Tempi medi di permanenza in ps (hh:mm)			nr. annuo di codici verdi			% degli accessi trasformati in ricoveri			% degli accessi trasformati in CC obi	
								2019	2021	2022	2019	2021	2022	2019	2021	2022	2019	2021	2022	2019	2021	2022	2021	2022	2019	2021	2022	2019	2021	2022	2019	2021	2022	2021	2022
Ospedale A Gestione Diretta	04200103	PRESIDIO OSPEDALIERO VILLA ROSA	Pergine Valsugana TN																															
Ospedale A Gestione Diretta	04200104	PRESIDIO OSPEDALIERO VILLA IGEA	Trento TN																															
Casa Di Cura Privata - Accreditata	04201601	KOS CARE SRL - UNITA' OPERATIVA OSPEDALE SAN PANCRAZIO	Arco TN																															
Casa Di Cura Privata - Accreditata	04201801	CASA DI CURA EREMO DI ARCO SRL	Arco TN																															
Casa Di Cura Privata - Accreditata	04201901	CASA DI CURA REGINA	Arco TN																															
Casa Di Cura Privata - Accreditata	04202001	CASA DI CURA SOLATRIX	Rovereto TN																															
Casa Di Cura Privata - Accreditata	04202201	CASA DI CURA VILLA BIANCA	Trento TN																															
Ospedale a gestione diretta	04200101	OSPEDALE DI TRENTO	TRENTO (TN)	DEA II	04200101	OSPEDALE DI TRENTO		5:12	3:32	3:35	7,52%	4,34%	6,25%	02:13	01:56	02:07	17584	7275	6724	3,39%	4,23%	4,05%		0,00%	03:49	03:11	03:31	56535	38242	34660	10,04%	9,51%	4,04%		0,00%
Ospedale a gestione diretta	04200401	PRESIDIO OSPEDALIERO DI BORGO VALSUGANA	BORGO VALSUGANA (TN)	PS	04200101	OSPEDALE DI TRENTO		4:17	2:56	3:26	5,35%	4,53%	6,46%	03:09	02:50	02:50	1780	1042	967	1,52%	1,34%	0,93%		0,00%	04:39	03:28	03:20	8942	5909	5564	8,15%	8,07%	3,32%		0,00%
Ospedale a gestione diretta	04200501	PRESIDIO OSPEDALIERO DI CLES	CLES (TN)	PS	04200101	OSPEDALE DI TRENTO		3:28	2:09	2:25	4,04%	2,04%	3,94%	01:57	01:46	02:09	2889	1676	1938	1,59%	1,31%	2,01%		0,00%	03:10	02:51	03:06	17191	11138	10884	6,71%	3,79%	2,46%		0,00%
Ospedale a gestione diretta	04200601	PRESIDIO OSPEDALIERO S.MARIA DEL CARMINE	ROVERETO (TN)	DEA I	04200101	OSPEDALE DI TRENTO		3:36	2:28	2:42	6,16%	2,57%	3,52%	01:58	01:41	02:03	6874	3207	3941	1,83%	3,24%	2,77%		0,00%	03:04	02:06	02:12	28556	18763	15738	8,68%	7,61%	2,57%		0,00%
Ospedale a gestione diretta	04200701	PRESIDIO OSPEDALIERO DI TIONE	TIONE DI TRENTO (TN)	PS	04200101	OSPEDALE DI TRENTO		2:53	2:33	2:52	2,53%	1,87%	2,21%	02:00	01:44	02:03	2408	1282	996	1,66%	1,01%	1,31%		0,00%	03:28	02:29	02:33	8497	5298	4992	8,29%	5,93%	4,01%		0,00%
Ospedale a gestione diretta	04201001	PRESIDIO OSPEDALIERO DI ARCO	ARCO (TN)	PS	04200101	OSPEDALE DI TRENTO		3:24	2:02	2:09	3,07%	2,65%	5,34%	01:56	02:00	02:17	2846	962	1170	1,19%	0,42%	1,71%		0,00%	02:38	02:32	02:42	11938	8984	6702	4,58%	2,68%	0,95%		0,00%
Ospedale a gestione diretta	04201401	PRESIDIO OSPEDALIERO DI CAVALESE	CAVALESE (TN)	PS	04200101	OSPEDALE DI TRENTO					1,10%	0,87%	1,03%	01:40	01:18	01:26	3377	2543	3243	1,45%	1,57%	1,67%			02:42	02:08	02:06	12009	6689	8017	6,28%	5,20%	2,49%		
Ospedale classificato o assimilato	04201501	OSPEDALE SAN CAMILLO	TRENTO (TN)					2:52	3:05	3:11														0,00%											0,00%

CODICE STRUTTURA a 8 CIFRE	DESCRIZIONE STRUTTURA	COMUNE / PROVINCIA	PS/ DEA I/ DEA II	Struttura di riferimento a 8 cifre	Struttura di riferimento	Alte specialità da DM 70/2015	Tempi medi di permanenza in ps (hh:mm)			nr. annuo di codici gialli/arancio			% degli accessi trasformati in ricoveri			% degli accessi trasformati in CC obi		Tempi medi di permanenza in ps (hh:mm)			nr. annuo di codici rossi			% degli accessi trasformati in ricoveri			% degli accessi trasformati in CC obi		Tempi medi di permanenza in ps (hh:mm)			nr. annuo di decessi in PS			Numero totale annuo di accessi in PS (N)			Numero totale annuo di trasferimenti altra struttura (N)		
							2019	2021	2022	2019	2021	2022	2019	2021	2022	2021	2022	2019	2021	2022	2019	2021	2022	2019	2021	2022	2021	2022	2019	2021	2022	2019	2021	2022	2019	2021	2022	2019	2021	2022
04200103	PRESIDIO OSPEDALIERO VILLA ROSA	Pergine Valsugana TN																																			
04200104	PRESIDIO OSPEDALIERO VILLA IGEA	Trento TN																																			
04201601	KOS CARE SRL - UNITA' OPERATIVA OSPEDALE SAN PANCRAZIO	Arco TN																																			
04201801	CASA DI CURA EREMO DI ARCO SRL	Arco TN																																			
04201901	CASA DI CURA REGINA	Arco TN																																			
04202001	CASA DI CURA SOLATRIX	Rovereto TN																																			
04202201	CASA DI CURA VILLA BIANCA	Trento TN																																			
04200101	OSPEDALE DI TRENTO	TRENTO (TN)	DEA II	04200101	OSPEDALE DI TRENTO		06:21	03:47	03:53	14044	13032	28506	38,49%	32,44%	24,52%		0,00%	03:58	02:54	03:00	1194	1824	1978	81,24%	80,87%	78,61%		0,00%	01:33	00:19	00:35	75	38	34	89357	60373	71868	1421	781	739
04200401	PRESIDIO OSPEDALIERO DI BORGO VALSUGANA	BORGO VALSUGANA (TN)	PS	04200101	OSPEDALE DI TRENTO		06:55	04:15	04:06	1932	1208	3574	26,76%	21,61%	15,30%		0,00%	04:43	04:33	04:07	142	77	64	59,86%	68,83%	57,81%		0,00%			03:21	6	11	17	12796	8236	10169	431	337	316
04200501	PRESIDIO OSPEDALIERO DI CLES	CLES (TN)	PS	04200101	OSPEDALE DI TRENTO		05:07	03:54	04:11	3626	2694	7283	29,67%	16,41%	15,76%		0,00%	04:39	03:36	03:40	129	150	172	63,57%	50,00%	50,58%		0,00%	01:26			15	9	5	23835	15658	20277	417	384	421
04200601	PRESIDIO OSPEDALIERO S.MARIA DEL CARMINE	ROVERETO (TN)	DEA I	04200101	OSPEDALE DI TRENTO		05:22	02:35	02:44	8021	5527	14107	25,26%	20,83%	16,89%		0,00%	03:55	02:26	02:41	361	380	683	70,64%	66,05%	61,20%		0,00%		01:18	02:31	8	13	17	43812	27877	34469	899	418	430
04200701	PRESIDIO OSPEDALIERO DI TIONE	TIONE DI TRENTO (TN)	PS	04200101	OSPEDALE DI TRENTO		05:19	03:03	03:03	2365	1262	3820	31,46%	21,24%	19,32%		0,00%	02:27	02:24	02:29	107	63	145	66,36%	49,21%	60,00%		0,00%			00:48	3	3	7	13377	7905	9953	363	222	243
04201001	PRESIDIO OSPEDALIERO DI ARCO	ARCO (TN)	PS	04200101	OSPEDALE DI TRENTO		04:13	02:57	03:07	3837	1744	6477	20,54%	15,14%	11,41%		0,00%	02:37	02:19	02:30	178	84	171	58,99%	46,43%	53,22%		0,00%				5	7	11	18799	11774	14520	854	414	467
04201401	PRESIDIO OSPEDALIERO DI CAVALESE	CAVALESE (TN)	PS	04200101	OSPEDALE DI TRENTO		04:19	02:41	02:40	3369	1509	5127	22,14%	16,57%	13,65%			03:52	02:45	02:40	236	92	158	67,37%	60,87%	56,96%						10	2	2	18991	10833	16545	401	224	287
04201501	OSPEDALE SAN CAMILLO	TRENTO (TN)															0,01%											0,00%										

9. Indici Sintetici Complessivi (ISCO) per Rete anno 2022 Provincia Autonoma di Trento

Si riportano di seguito i valori degli indici ISCO per ciascuna Rete, espressi su scala da 0 a 100; il posizionamento della freccia indica il livello di performance complessivo raggiunto dalla Rete.

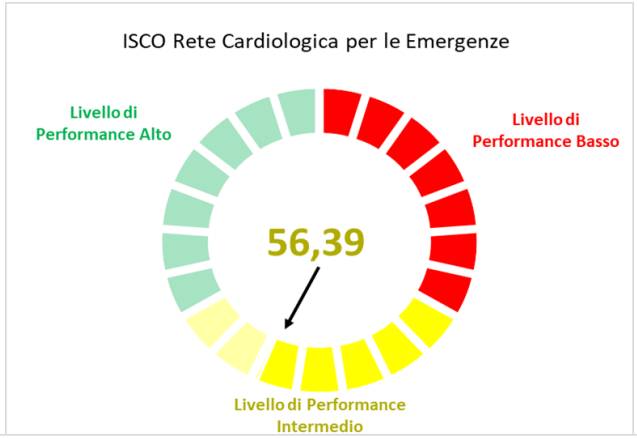

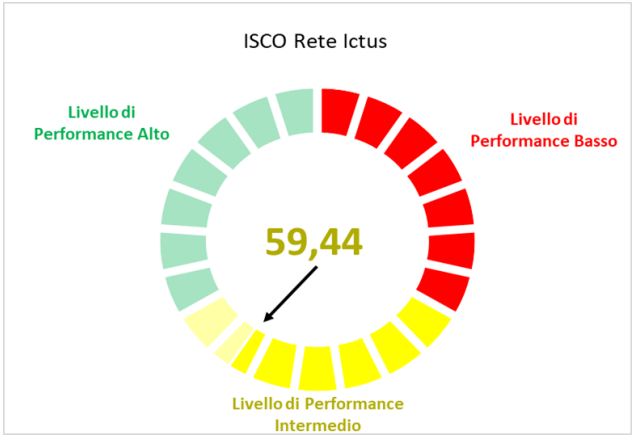

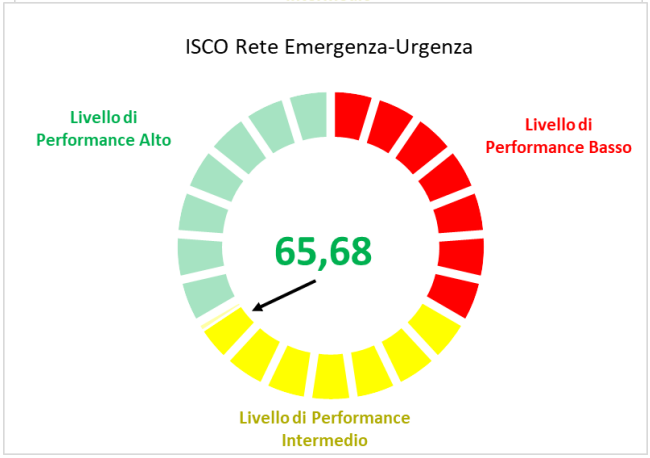

10. Raccomandazioni

10.1. Rete cardiologica per l'emergenza

Si attesta ad un ottimo 69%, la proporzione di IMA STEMI trattati entro 90', tuttavia la mortalità a 30 gg per IMA appare da migliorare, nettamente da correggere la altissima mortalità a 30 gg per BPAC. Va bene la percentuale di pazienti ad alto rischio ischemico residuo inviati a programma riabilitativo.

10.2. Rete ictus

La mortalità per ictus è buona. La percentuale di trombectomie potrebbe essere incrementata, espandendo l'accesso alla tecnologia neuroradiologica (tac perfusione) per le finestre di tempo per trattamento avanzato (valutare ritardo arrivo in ospedale in relazione alla orogeografia). Il trattamento dell'emorragia subaraconidea potrebbe migliorare. Ottima la riabilitazione percentuale.

10.3. Rete trauma

Gli indicatori analizzati per la rete trauma non permettono di valutare l'effettiva presa in carico e performance perché, al momento sono focalizzati sull'impatto dell'occupazione dei posti letto da trauma in neurochirurgia e terapia intensiva. La rete trauma si embrica a più livelli con la rete dell'emergenza - urgenza e delle specialistiche ad alto impatto assistenziale; quindi, sarà necessario discriminare meglio la dinamica e le funzioni per ciascuna Regione/P.A.

10.4. Rete emergenza-urgenza

La percentuale di ricoveri di pazienti provenienti dal PS sul totale dei ricoveri appare essere al di sopra della media nazionale; tuttavia, la percentuale di ricoveri sul totale degli accessi al PS appare nettamente inferiore alla media nazionale con prevalenza di codici gialli, e una piccola percentuale di codici bianchi e verdi. La percentuale di abbandono del PS si attesta nettamente al di sotto della media nazionale con un'ottima media del tempo di permanenza in PS anche per i codici a più elevata gravità.

Reti Tempo Dipendenti

PIEMONTE

Analisi della struttura e processi di governance della Rete

La Regione Piemonte ha formalizzato le Reti Tempo-Dipendenti; tuttavia, non è stato approvato il Piano di Rete e relativo sistema di monitoraggio e indicatori specifici per valutare i meccanismi organizzativi delle Reti e non è stato previsto un finanziamento dedicato.

Sono stati formalizzati i principali PDTA regionali da implementare nelle reti.

La Regione non ha integrato i percorsi delle Reti TD con le strutture territoriali previste dal DM 77/2022 per i cambiamenti di setting assistenziale.

Sintesi dei Risultati

Di seguito sono rappresentati, per ciascuna rete, i volumi e gli esiti degli indicatori calcolati per la Regione Piemonte per l'anno 2022.

1. Indicatori Rete Cardiologica

1.1. Volume di ricoveri per IMA, PTCA, interventi chirurgici di BPCA

Area territoriale	Volume di ricoveri per IMA	Volume di ricoveri per PTCA	Volume di ricoveri per interventi di BPCA
ASL Citta' Di Torino	2.011	3.635	278
ASL Al	1.037	1.376	155
ASL At	299	624	
ASL Bi	319	479	
ASL Cn1	739	973	46
ASL Cn2	317	405	
ASL No	942	1.165	158
ASL To3	1.228	1.689	
ASL To4	615	1.175	
ASL To5	371	482	
ASL Vc	323	445	
ASL Vco	263	502	
PIEMONTE	**8.464**	**12.950**	**637**

1.2. Proporzione di IMA STEMI trattati con PTCA entro 90' dal ricovero

Area territoriale	Numero di ricoveri per IMA STEMI	Numero di ricoveri per IMA STEMI in cui il paziente abbia eseguito una PTCA entro 90'	Tasso	Tasso Adj	P-Value
ASL Citta' Di Torino	697	375	53,80%		
ASL Al	250	148	59,20%		
ASL At	127	67	52,76%		
ASL Bi	123	103	83,74%		
ASL Cn1	270	139	51,48%		
ASL Cn2	126	61	48,41%		
ASL No	223	120	53,81%		
ASL To3	349	226	64,76%		
ASL To4	223	125	56,05%		
ASL To5	143	104	72,73%		
ASL Vc	124	83	66,94%		
ASL Vco	130	64	49,23%		
PIEMONTE	**2785**	**1615**	**57,99%**	**60,79%**	**<0,001**

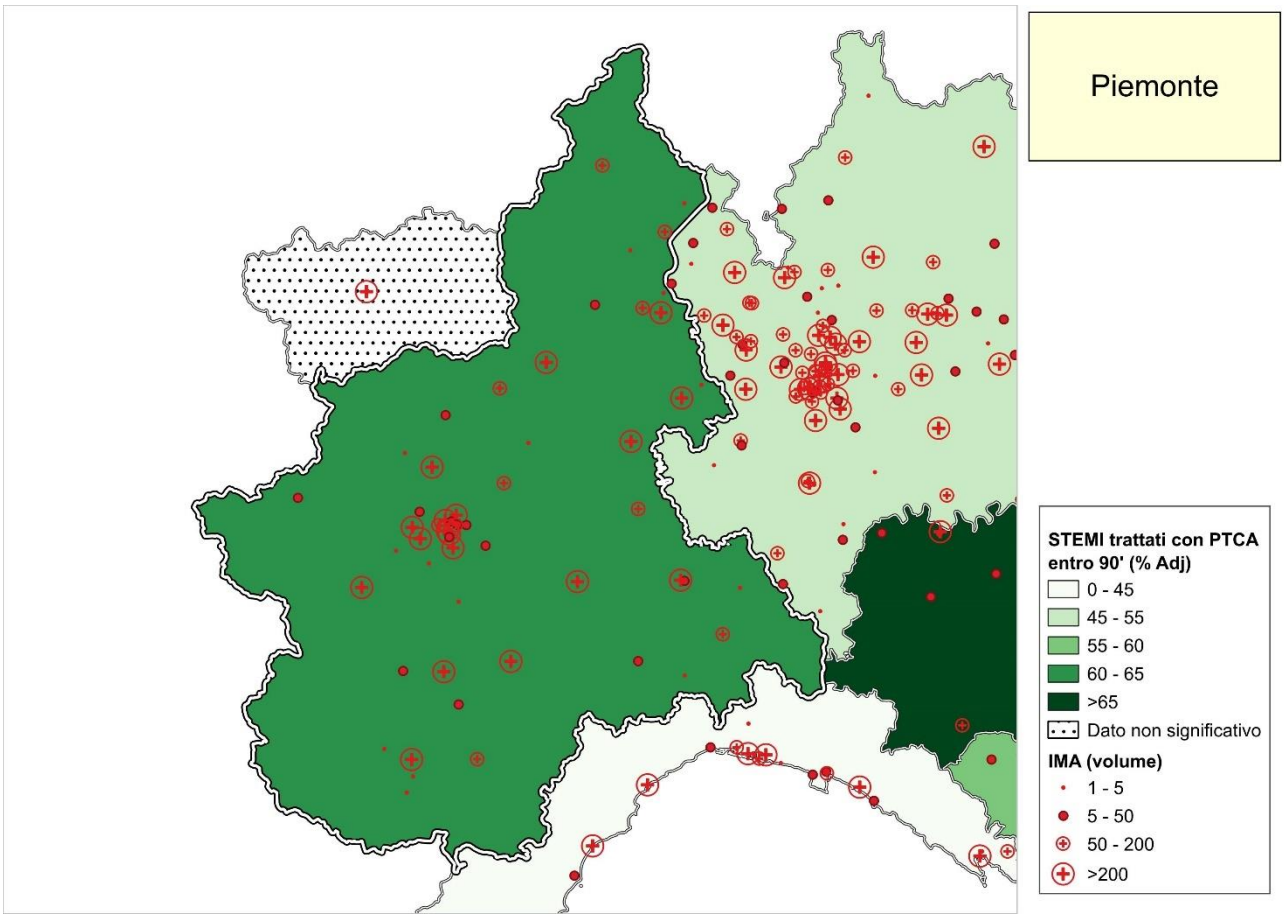

STRUTTURA	ASL	IMA (Volume)
OSPEDALE MARIA VITTORIA	ASL Citta' Di Torino	527
OSPEDALI RIUNITI A.S.L. TO5	ASL To5	13
OSPEDALE SANTA CROCE	ASL To5	352
OSPEDALE SAN LORENZO	ASL To5	5
OSPEDALE UNICO PLURISEDE	ASL Vco	192
STABILIMENTO OSPEDALIERO CASTELLI	ASL Vco	68
C.O.Q. OSPEDALE MADONNA DEL POPOLO	ASL Vco	1
ISTITUTO S.S. TRINITA' - BORGOMANERO	ASL No	198
OSPEDALE MARTINI	ASL Citta' Di Torino	121
OSPEDALI RIUNITI ASL AT	ASL At	299
OSPEDALE UNICO DEL VERCELLESE	ASL Vc	315
OSPEDALE SS.PIETRO E PAOLO	ASL Vc	7
OSPEDALE OFTALMICO	ASL Citta' Di Torino	3
San Giovanni Bosco	ASL Citta' Di Torino	424
OSPEDALE CIVICO CHIVASSO	ASL To4	167
PRESIDI OSPEDALIERI RIUNITI A.S.L. 6 CIRIE'	ASL To4	236
PRESIDIO OSPEDLIERO RIUNITO SEDE DI LANZO	ASL To4	2
OSPEDALI RIUNITI DEL CANAVESE	ASL To4	191
OSPEDALE CIVILE DI CUORGNE'	ASL To4	18
OSPEDALI RIUNITI ASL AL	ASL Al	177
OSPEDALE SS. ANTONIO E MARGHERITA TORTONA	ASL Al	4
OSPEDALE SAN GIACOMO - NOVI LIGURE	ASL Al	144
OSPEDALE MONS. GIOVANNI GALLIANO - ACQUI TERME	ASL Al	7
OSPEDALE CIVILE OVADA	ASL Al	4
OSPEDALI RIUNITI PINEROLO	ASL To3	213
OSPEDALE DEGLI INFERMI	ASL Bi	319
OSPEDALE MICHELE E PIETRO FERRERO	ASL Cn2	317
OSPEDALI RIUNITI RIVOLI	ASL To3	704
OSPEDALE CIVILE DI SUSA	ASL To3	20
PRESIDIO UNIFICATO MONDOVI-CEVA CN1	ASL Cn1	70
PRESIDIO UNIFICATO SAVIGLIANO-SALUZZO CN	ASL Cn1	226
OSPEDALE DI SALUZZO	ASL Cn1	11
OSPEDALE DI FOSSANO	ASL Cn1	25
VILLA MARIA PIA HOSPITAL	ASL Citta' Di Torino	26
CLINICA EPOREDIESEC- PRESIDIO POLICLINICO DI MONZA SpA	ASL To4	1
CASA DI CURA VILLA SERENA - S.P.A.	ASL To3	5
CASA DI CURA SAN CARLO DI ARONA	ASL No	4
EX ISTITUTO CLIMATICO DI ROBILANTE	ASL Cn1	5
CASA DI CURA MONTESERRAT S.R.L	ASL Cn1	4
CASA DI CURA VILLA IRIS SRL	ASL To3	6
FONDAZIONE ORIZZONTE SPERANZA - ONLUS CA	ASL Cn1	3
CASA DI CURA CELLINI	ASL Citta' Di Torino	4
CASA DI CURA CENTRO RECUPERO E RIEDUCAZIONE FUNZIONALE MONSIGNORE LUIGI NOVARESE	ASL Vc	1
POLICLINICO DI MONZA	ASL Al	49
PRESIDIO SANITARIO GRADENIGO	ASL Citta' Di Torino	23
PRESIDIO SANITARIO OSPEDALE COTTOLENGO	ASL Citta' Di Torino	17
PRESIDIO MAJOR	ASL Citta' Di Torino	57
AZIENDA OSPEDALIERO UNIVERSITARIA S.LUIGI GONZAGA	ASL To3	280
AZIENDA OSPED. NOVARA E GALLIATE	ASL No	452
OSPEDALE SAN ROCCO GALLIATE	ASL No	1
AZ. OSPEDAL. S. CROCE E CARLE	ASL Cn1	395
AZ. SS.ANTONIO E BIAGIO E C.ARRIGO	ASL Al	652
OSPEDALE MAURIZIANO UMBERTO I - TORINO	ASL Citta' Di Torino	343
A.O.U. CITTA' DELLA SALUTE E DELLA SCIENZA DI TORINO	ASL Citta' Di Torino	460
CENTRO TRAUMATOLOGICO ORTOPEDICO	ASL Citta' Di Torino	6
ISTITUTO AUXOLOGICO ITALIANO	ASL Vco	2
FONDAZIONE SALVATORE MAUGERI	ASL No	287
FONDAZIONE DEL PIEMONTE PER L'ONCOLOGIA	ASL To5	1

1.3. Mortalità a 30 giorni dal ricovero per Infarto Miocardico Acuto (IMA)

Area territoriale	Nr. episodi di IMA	Nr.episodi di IMA, in cui il paziente risulta deceduto entro 30 gg dal ricovero	Tasso grezzo	Tasso Adj	P-Value
ASL Citta' Di Torino	1.407	110	7,82%	7,15%	<0,001
ASL Al	604	59	9,77%	9,28%	<0,001
ASL At	247	23	9,31%	8,49%	<0,001
ASL Bi	284	23	8,10%	7,63%	<0,001
ASL Cn1	558	31	5,56%	5,22%	<0,001
ASL Cn2	257	18	7,00%	6,74%	<0,001
ASL No	448	35	7,81%	7,20%	<0,001
ASL To3	910	81	8,90%	8,39%	<0,001
ASL To4	515	36	6,99%	7,26%	<0,001
ASL To5	325	16	4,92%	4,68%	<0,001
ASL Vc	253	32	12,65%	13,83%	<0,001
ASL Vco	213	18	8,45%	9,54%	<0,001
PIEMONTE	**6.021**	**482**	**8,01%**	**7,66%**	**<0,001**

1.4. Mortalità a 30 giorni dall'intervento di bypass aorto-coronarico (BPAC)

Area territoriale	Ricoveri con esecuzione di BPAC isolato	Ricoveri con esecuzione di BPAC isolato, in cui il paziente risulta deceduto entro 30 gg dalla data dell'intervento	Tasso grezzo	Tasso Adj	P-Value
ASL Citta' Di Torino	242	4	1,65%		
ASL Al	142	4	2,82%		
ASL Cn1	39	1	2,56%		
ASL No	147	1	0,68%		
PIEMONTE	**570**	**10**	**1,75%**	**1,62%**	**<0,001**

In tabella sono riportate solo le aree territoriali che hanno almeno un valore al denominatore.

1.5. Individuazione dei "pazienti ad alto rischio ischemico residuo"

Area territoriale	Pazienti con diagnosi principale IMA STEMI o NSTEMI	Pazienti con diagnosi principale IMA STEMI o NSTEMI ad alto rischio	Tasso grezzo	Tasso Adj	P-Value
ASL Citta' Di Torino	1.767	374	21,17%	20,68%	<0,001
ASL Al	809	43	5,32%	5,22%	<0,001
ASL At	285	55	19,30%	18,75%	<0,001
ASL Bi	312	84	26,92%	26,81%	<0,001
ASL Cn1	642	121	18,85%	18,57%	<0,001
ASL Cn2	271	68	25,09%	24,77%	<0,001
ASL No	604	58	9,60%	9,41%	<0,001
ASL To3	997	144	14,44%	14,06%	<0,001
ASL To4	577	53	9,19%	9,23%	<0,001
ASL To5	336	61	18,15%	17,98%	<0,001
ASL Vc	304	9	2,96%	2,94%	<0,001
ASL Vco	243	13	5,35%	5,34%	<0,001
PIEMONTE	**7.147**	**1.083**	**15,15%**	**14,90%**	**<0,001**

1.6. Invio a programma di cardiologia riabilitativa (CR) degenziale o ambulatoriale

Area territoriale	Nr. ricoveri di pz con diagnosi principale di sindrome coronarica acuta, insufficienza cardiaca o ad alto rischio ischemico residuo	Nr. ricoveri di pz con diagnosi principale di sindrome coronarica acuta, insufficienza cardiaca o ad alto rischio ischemico residuo indirizzati in riabilitazione	Tasso grezzo	Tasso Adj	P-Value
ASL Citta' Di Torino	952	167	17,54%	17,89%	<0,001
ASL Al	201	47	23,38%	23,77%	<0,001
ASL At	207	25	12,08%	12,08%	<0,001
ASL Bi	203	27	13,30%	13,49%	<0,001
ASL Cn1	361	77	21,33%	21,54%	<0,001
ASL Cn2	114	14	12,28%	12,70%	<0,001
ASL No	255	135	52,94%	53,88%	0,3996
ASL To3	355	88	24,79%	24,95%	<0,001
ASL To4	204	65	31,86%	31,88%	<0,001
ASL To5	168	22	13,10%	13,42%	<0,001
ASL Vc	77	22	28,57%	25,92%	<0,001
ASL Vco	129	30	23,26%	21,94%	<0,001
PIEMONTE	**3.226**	**719**	**22,29%**	**22,48%**	**<0,001**

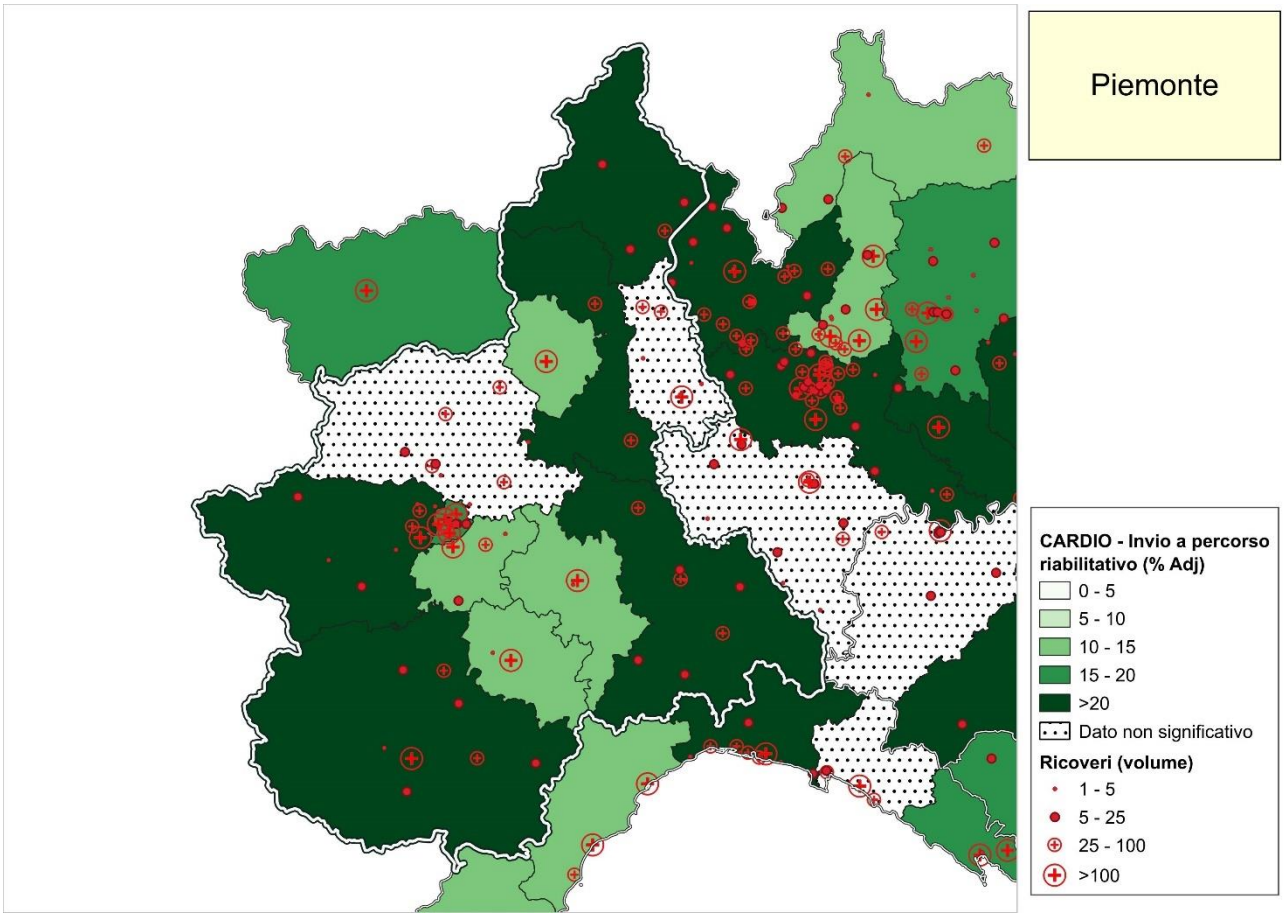

STRUTTURA	ASL	Ricoveri di pz con Sindrome Coronarica Acuta o Insufficienza Cardiaca e alto rischio ischemico residuo
OSPEDALE MARIA VITTORIA	ASL Citta' Di Torino	260
OSPEDALI RIUNITI A.S.L. TO5	ASL To5	35
OSPEDALE SANTA CROCE	ASL To5	117
OSPEDALE SAN LORENZO	ASL To5	15
OSPEDALE UNICO PLURISEDE	ASL Vco	13
STABILIMENTO OSPEDALIERO CASTELLI	ASL Vco	91
C.O.Q. OSPEDALE MADONNA DEL POPOLO	ASL Vco	18
ISTITUTO S.S. TRINITA' - BORGOMANERO	ASL No	30
OSPEDALE MARTINI	ASL Citta' Di Torino	102
OSPEDALI RIUNITI ASL AT	ASL At	206
OSPEDALE UNICO DEL VERCELLESE	ASL Vc	45
OSPEDALE SS.PIETRO E PAOLO	ASL Vc	31
OSPEDALE OFTALMICO	ASL Citta' Di Torino	10
San Giovanni Bosco	ASL Citta' Di Torino	226
OSPEDALE AMEDEO DI SAVOIA	ASL Citta' Di Torino	1
OSPEDALE CIVICO CHIVASSO	ASL To4	86
PRESIDI OSPEDALIERI RIUNITI A.S.L. 6 CIRIE'	ASL To4	34
PRESIDIO OSPEDLIERO RIUNITO SEDE DI LANZO	ASL To4	9
OSPEDALI RIUNITI DEL CANAVESE	ASL To4	26
OSPEDALE CIVILE DI CUORGNE'	ASL To4	28
SAAPA S.P.A.	ASL To4	5
OSPEDALI RIUNITI ASL AL	ASL Al	51
OSPEDALE SS. ANTONIO E MARGHERITA TORTONA	ASL Al	17
OSPEDALE SAN GIACOMO - NOVI LIGURE	ASL Al	39
OSPEDALE MONS. GIOVANNI GALLIANO - ACQUI TERME	ASL Al	7
OSPEDALE CIVILE OVADA	ASL Al	10
OSPEDALI RIUNITI PINEROLO	ASL To3	15
OSPEDALE DI POMARETTO	ASL To3	2
OSPEDALE DEGLI INFERMI	ASL Bi	203
OSPEDALE MICHELE E PIETRO FERRERO	ASL Cn2	113
OSPEDALI RIUNITI RIVOLI	ASL To3	75
OSPEDALE CIVILE DI SUSA	ASL To3	21
OSPEDALE DI VENARIA	ASL To3	2
PRESIDIO UNIFICATO MONDOVI-CEVA CN1	ASL Cn1	32
NUOVO OSPEDALE DI CEVA CN1	ASL Cn1	14
PRESIDIO UNIFICATO SAVIGLIANO-SALUZZO CN	ASL Cn1	98
OSPEDALE DI SALUZZO	ASL Cn1	21
OSPEDALE DI FOSSANO	ASL Cn1	8
VILLA MARIA PIA HOSPITAL	ASL Citta' Di Torino	8
CLINICA EPOREDIESEC- PRESIDIO POLICLINICO DI MONZA SpA	ASL To4	3
CASA DI CURA VILLA SERENA - S.P.A.	ASL To3	4
SANTA CROCE SRL	ASL To4	5
VILLA PAPA GIOVANNI XXIII	ASL To3	2
POLICLINICO DI MONZA SPA	ASL No	1
CASA DI CURA CITTA' DI BRA	ASL Cn2	1
EX ISTITUTO CLIMATICO DI ROBILANTE	ASL Cn1	7
CASA DI CURA MONTESERRAT S.R.L	ASL Cn1	4
CASA DI CURA S. ANNA SPA	ASL At	1
CASA DI CURA VILLA GRAZIA	ASL To4	7
CASA DI CURA VILLA IRIS SRL	ASL To3	44
ADRIANA S.R.L.	ASL To5	1
CASA DI CURA I CEDRI	ASL No	2
CASA DI CURA CENTRO RECUPERO E RIEDUCAZIONE FUNZIONALE MONSIGNORE LUIGI NOVARESE	ASL Vc	1
POLICLINICO DI MONZA	ASL Al	5
BEATA VERGINE CONSOLATA	ASL To4	1
PRESIDIO SANITARIO GRADENIGO	ASL Citta' Di Torino	16
PRESIDIO SANITARIO OSPEDALE COTTOLENGO	ASL Citta' Di Torino	58
PRESIDIO MAJOR	ASL Citta' Di Torino	18
AZIENDA OSPEDALIERO UNIVERSITARIA S.LUIGI GONZAGA	ASL To3	190
AZIENDA OSPED. NOVARA E GALLIATE	ASL No	135
OSPEDALE SAN ROCCO GALLIATE	ASL No	2
AZ. OSPEDAL. S. CROCE E CARLE	ASL Cn1	177
AZ. SS.ANTONIO E BIAGIO E C.ARRIGO	ASL Al	61
CENTRO RIABILITATIVO POLIFUNZIONALE TERESIO BORSALINO	ASL Al	11
OSPEDALE MAURIZIANO UMBERTO I - TORINO	ASL Citta' Di Torino	71
A.O.U. CITTA' DELLA SALUTE E DELLA SCIENZA DI TORINO	ASL Citta' Di Torino	182
ISTITUTO AUXOLOGICO ITALIANO	ASL Vco	7
FONDAZIONE SALVATORE MAUGERI	ASL No	85

2. Anagrafica Rete Cardiologica

Di seguito, si riporta, per la Rete Cardiologica, l'anagrafica delle strutture della Regione con l'indicazione di: *Hub/Spoke* ove formalizzato dalla Regione, l'hub di afferenza per gli spoke, la presenza del servizio di emodinamica interventistica per i centri spoke, i volumi di produzione e i valori degli specifici indicatori per gli anni 2019, 2021 e 2022, calcolati secondo i protocolli illustrati nella metodologia.

TIPOLOGIA STRUTTURA	CODICE STRUTTURA A 8 CIFRE	DESCRIZIONE STRUTTURA	COMUNE / PROVINCIA	HUB / SPOKE	HUB DI RIFERIMENTO A 8 CIFRE	HUB DI RIFERIMENTO	IL CENTRO SPOKE HA IL SERVIZIO DI EMODINAMICA INTERVENTISTICA (SI/NO)	Volume di ricoveri per IMA (protocollo PNE) (soglia minima 100/aa DM 70/2015) (N)			Volume di ricoveri per PTCA (protocollo PNE): ricoveri con almeno un intervento in angioplastica (soglia minima 250/aa DM 70/2015) (N)			Volume di ricoveri per bypass (protocollo PNE) (soglia minima DM 70/2015 200/aa) (N)			Proporzione di PTCA in STEMI su totale PTCA (min30% da DM70/2015) (PNE)	Proporzione di IMA STEMI trattati con PTCA entro 90' dal ricovero (PNE) (%)		MACCE ad 1 anno post IMA (PNE) (%)			Mortalità a 30 giorni dall'intervento di bypass aorto-coronarico (BPAC).(protocollo PNE DM70/15) (%)			IMA –STEMI			Riabilitazione						Shock	
																											Indicatore STEMI 3 Door in door out, strutture con emodinamica, per pazienti autopresentati 30min (%)			Individuazione dei "pazienti ad alto rischio ischemico residuo" (%)			Invio a programma di cardiologia riabilitativa (CR) degenziale o ambulatoriale (%)			Mortalità intraospedaliera nei pazienti <75aa con shock cardiogeno oppure scompenso cardiaco acuto (%)		
								2019	2021	2022	2019	2021	2022	2019	2021	2022	2022	2021	2022	2019	2021	2022	2019	2021	2022	2019	2021	2022	2019	2021	2022	2019	2021	2022	2019	2021	2022
Ospedale a gestione diretta	01000301	OSPEDALE MARIA VITTORIA	TORINO (TO)	Hub	01000301	OSPEDALE MARIA VITTORIA		597	523	527	617	659	624				36,19%	77,84%	73,30%	23,89%	18,55%	18,14%					13,33%	25,81%		8,42%	4,25%		36,31%	33,90%		2,17%	2,50%
Ospedale a gestione diretta	01000401	OSPEDALI RIUNITI A.S.L. TO5	CHIERI (TO)					18	21	13	6	2	3				0,00%												6,41%	10,14%		0,00%	18,18%		11,11%	0,00%
Ospedale a gestione diretta	01000402	OSPEDALE SANTA CROCE	MONCALIERI (TO)	Hub	01000402	OSPEDALE SANTA CROCE		293	318	352	465	492	478				28,03%	67,98%	75,22%	16,67%	16,05%	19,19%					15,38%	8,70%		2,72%	2,07%		31,27%	31,35%		3,13%	0,00%
Ospedale a gestione diretta	01000403	OSPEDALE SAN LORENZO	CARMAGNOLA (TO)					25	16	5	7	8	1				0,00%												16,67%	11,90%		13,33%	0,00%		0,00%	6,25%
Ospedale A Gestione Diretta	01000404	DAY SURGERY DEL DISTRETTO DI NICHELINO	Nichelino TO																																	
Ospedale a gestione diretta	01000501	OSPEDALE UNICO PLURISEDE	OMEGNA (VB)	Hub	01000501	OSPEDALE UNICO PLURISEDE		195	188	192	392	477	425				22,80%	70,73%	51,25%	25,61%	15,97%	18,32%					40,00%	40,00%		6,82%	18,75%		2,30%	3,95%		0,00%	25,00%
Ospedale a gestione diretta	01000502	STABILIMENTO OSPEDALIERO CASTELLI	VERBANIA (VB)	Spoke	01000501	OSPEDALE UNICO PLURISEDE	NO	66	61	68	53	64	77				27,63%										0,00%	0,00%		15,64%	10,71%		15,52%	27,27%		0,00%	0,00%
Ospedale A Gestione Diretta	01000503	C.O.Q. OSPEDALE MADONNA DEL POPOLO	Omegna VB					2	4	1																				18,18%			0,00%			0,00%	
Ospedale a gestione diretta	01000601	ISTITUTO S.S. TRINITA' - BORGOMANERO	BORGOMANERO (NO)	Spoke	01090501	AZIENDA OSPED. NOVARA E GALLIATE	NO	183	216	198										18,25%	23,19%	20,59%					0,00%	0,00%		12,30%	12,98%		29,15%	33,87%		2,94%	2,70%
Ospedale a gestione diretta	01000701	OSPEDALE MARTINI	TORINO (TO)	Spoke	01090901	A.O.U. CITTA' DELLA SALUTE E DELLA SCIENZA DI TORINO	NO	172	88	121	167	63	132				3,79%			20,69%	15,81%	25,44%					0,00%	0,00%		7,09%	6,93%		40,48%	55,17%		5,56%	9,09%
Ospedale a gestione diretta	01000801	OSPEDALI RIUNITI ASL AT	ASTI (AT)	Hub	01000801	OSPEDALI RIUNITI ASL AT		361	325	299	500	509	624				19,10%	72,19%	55,13%	16,26%	15,24%	16,30%					8,00%	0,00%		7,33%	4,84%		29,77%	24,56%		16,13%	12,50%
Ospedale a gestione diretta	01000901	OSPEDALE UNICO DEL VERCELLESE	VERCELLI (VC)	Hub	01000901	OSPEDALE UNICO DEL VERCELLESE		412	296	315	510	507	443				26,67%	48,60%	65,79%	30,60%	19,90%	17,84%					50,00%	56,25%		2,25%	7,19%		1,37%	3,02%		5,56%	0,00%
Ospedale a gestione diretta	01000902	OSPEDALE SS.PIETRO E PAOLO	BORGOSESIA (VC)	Spoke	01000901	OSPEDALE UNICO DEL VERCELLESE	NO	42	16	7	8	5	2				100,00%													3,45%	0,00%		13,33%	16,67%		0,00%	0,00%
Ospedale a gestione diretta	01001001	OSPEDALE OFTALMICO	TORINO (TO)						4	3																				0,00%	6,25%		33,33%	0,00%		0,00%	
Ospedale a gestione diretta	01001101	San Giovanni Bosco	TORINO (TO)	Hub	01001101	San Giovanni Bosco		481	423	424	773	643	657		2	19	30,44%	65,24%	55,86%	17,77%	22,14%	23,72%					5,71%	2,04%		8,74%	10,65%		26,95%	30,34%		2,82%	3,39%
Ospedale A Gestione Diretta	01001301	OSPEDALE AMEDEO DI SAVOIA	Torino TO					1	3			1																		0,00%			0,00%			0,00%	
Ospedale a gestione diretta	01001701	OSPEDALE CIVICO CHIVASSO	CHIVASSO (TO)	Hub	01001701	OSPEDALE CIVICO CHIVASSO		133	152	167	173	303	305				4,95%			16,27%	14,25%	14,98%					8,33%	8,33%		7,38%	8,77%		28,06%	29,80%		5,88%	0,00%
Ospedale a gestione diretta	01001901	PRESIDI OSPEDALIERI RIUNITI A.S.L. 6 CIRIE'	CIRIE' (TO)	Hub	01001901	PRESIDI OSPEDALIERI RIUNITI A.S.L. 6 CIRIE'		428	257	236	466	411	483				25,57%	54,90%	56,21%	21,82%	16,18%	24,93%					0,00%	0,00%		12,05%	23,33%		7,47%	12,44%		5,88%	0,00%
Ospedale A Gestione Diretta	01001903	PRESIDIO OSPEDALIERO RIUNITO SEDE DI LANZO	Lanzo Torinese TO						7	2																				12,50%	14,29%		0,00%	0,00%		0,00%	0,00%
Ospedale a gestione diretta	01002301	OSPEDALI RIUNITI DEL CANAVESE	IVREA (TO)	Hub	01002301	OSPEDALI RIUNITI DEL CANAVESE		309	235	191	353	334	370				22,76%	37,31%	56,94%	17,62%	18,02%	18,48%					0,00%	5,26%		11,02%	8,64%		12,00%	6,08%		0,00%	0,00%
Ospedale a gestione diretta	01002302	OSPEDALE CIVILE DI CUORGNE'	CUORGNE' (TO)		01002301	OSPEDALI RIUNITI DEL CANAVESE		23	12	18	3	9	17				35,29%													11,11%	9,84%		33,33%	5,56%		0,00%	0,00%
Ospedale A Gestione Diretta	01002304	SAAPA S.P.A.	Settimo Torinese TO					3																						16,67%			0,00%			0,00%	
Ospedale a gestione diretta	01002601	OSPEDALI RIUNITI ASL AL	CASALE MONFERRATO (AL)	Spoke	01090701	AZ. SS.ANTONIO E BIAGIO E C.ARRIGO	NO	180	166	177										22,39%	11,81%	13,87%					0,00%	0,00%		0,62%	1,60%		32,32%	24,71%		0,00%	0,00%
Ospedale a gestione diretta	01002603	OSPEDALE SS. ANTONIO E MARGHERITA TORTONA	TORTONA (AL)	Spoke	01000801	OSPEDALI RIUNITI ASL AT	NO	15	2	4																				0,00%	2,70%		50,00%	75,00%		0,00%	
Ospedale a gestione diretta	01002604	OSPEDALE SAN GIACOMO - NOVI LIGURE	NOVI LIGURE (AL)	Spoke	01090701	AZ. SS.ANTONIO E BIAGIO E C.ARRIGO	NO	273	157	144										18,50%	20,50%	15,99%					0,00%	0,00%		0,68%	0,70%		9,38%	11,58%		0,00%	1,56%
Ospedale a gestione diretta	01002605	OSPEDALE MONS. GIOVANNI GALLIANO - ACQUI TERME	ACQUI TERME (AL)	Spoke	01000801	OSPEDALI RIUNITI ASL AT	NO	12	3	7																				0,00%	0,00%		0,00%	14,29%		33,33%	0,00%
Ospedale a gestione diretta	01002606	OSPEDALE CIVILE OVADA	OVADA (AL)					5	4	4																				0,00%	0,00%		50,00%	33,33%		0,00%	0,00%
Ospedale a gestione diretta	01003001	OSPEDALI RIUNITI PINEROLO	PINEROLO (TO)	Spoke	01090801	OSPEDALE MAURIZIANO UMBERTO I - TORINO	NO	267	173	213										22,81%	26,74%	23,56%					0,00%	44,44%		1,89%	0,00%		4,12%	3,55%		0,00%	14,29%
Ospedale A Gestione Diretta	01003003	OSPEDALE DI POMARETTO	Pomaretto TO					4																						0,00%			0,00%			0,00%	
Ospedale a gestione diretta	01003201	OSPEDALE DEGLI INFERMI	PONDERANO (BI)	Hub	01003201	OSPEDALE DEGLI INFERMI		340	336	319	413	408	479				24,74%	64,64%	85,11%	19,87%	19,39%	21,22%					9,30%	0,00%		3,37%	3,53%		28,48%	32,05%		0,00%	0,00%
Ospedale a gestione diretta	01003801	OSPEDALE MICHELE E PIETRO FERRERO	VERDUNO (CN)	Hub	01003801	OSPEDALE MICHELE E PIETRO FERRERO			329	317		406	405				29,46%	54,25%	48,85%		15,96%	18,88%					3,03%	3,13%		2,17%	0,90%		30,32%	29,89%		5,88%	0,00%
Ospedale a gestione diretta	01007901	OSPEDALI RIUNITI RIVOLI	RIVOLI (TO)	Hub	01007901	OSPEDALI RIUNITI RIVOLI		709	655	704	1095	1108	1156				20,04%	56,83%	66,91%	26,60%	31,29%	27,10%					33,33%	26,92%		7,87%	8,82%		11,73%	9,16%		0,00%	0,00%
Ospedale a gestione diretta	01007904	OSPEDALE CIVILE DI SUSA	SUSA (TO)		01007901	OSPEDALI RIUNITI RIVOLI		3	12	20																				7,69%	4,88%		16,67%	25,00%		0,00%	0,00%
Ospedale a gestione diretta	01007905	OSPEDALE DI VENARIA	VENARIA REALE (TO)		01090401	AZIENDA OSPEDALIERO UNIVERSITARIA S.LUIGI GONZAGA		2																						12,50%	0,00%		0,00%			0,00%	0,00%
Ospedale a gestione diretta	01012001	OSP. S.LAZZARO-ALBA E S.SPIRITO BRA	ALBA (CN)					334			396									20,76%	14,25%																
Ospedale a gestione diretta	01012002	OSPEDALE SANTO SPIRITO BRA	BRA (CN)		01003801	OSPEDALE MICHELE E PIETRO FERRERO																															
Ospedale a gestione diretta	01012401	PRESIDIO UNIFICATO MONDOVI-CEVA CN1	MONDOVI' (CN)	Spoke	01090601	AZ. OSPEDAL. S. CROCE E CARLE	NO	126	118	70		1					0,00%			17,27%	14,42%	20,15%					0,00%	0,00%		7,48%	5,26%		22,94%	22,73%		0,00%	0,00%
Ospedale a gestione diretta	01012402	NUOVO OSPEDALE DI CEVA CN1	CEVA (CN)					2	3																					0,00%	3,85%		33,33%			0,00%	0,00%
Ospedale a gestione diretta	01012601	PRESIDIO UNIFICATO SAVIGLIANO-SALUZZO CN	SAVIGLIANO (CN)	Hub	01012601	PRESIDIO UNIFICATO SAVIGLIANO-SALUZZO CN		290	228	226	437	371	384				22,72%	46,16%	42,47%	18,74%	21,74%	18,12%					0,00%	0,00%		3,02%	5,47%		34,74%	25,34%		0,00%	2,78%
Ospedale a gestione diretta	01012602	OSPEDALE DI SALUZZO	SALUZZO (CN)		01012601	PRESIDIO UNIFICATO SAVIGLIANO-SALUZZO CN		7	1	11	1		2				0,00%														8,70%	2,17%		0,00%	20,00%		0,00%	
Ospedale A Gestione Diretta	01012604	OSPEDALE DI FOSSANO	Fossano CN					66	3	25																				0,00%			0,00%			0,00%	
Casa di cura privata accreditata	01060101	CLINICA PINNA PINTOR SRL	TORINO (TO)																											0,00%			0,00%			0,00%	
Casa di cura privata accreditata	01061101	VILLA MARIA PIA HOSPITAL	TORINO (TO)					61	31	26	396	677	646	113	95	99	1,24%						1,52%	0,81%	1,97%				17,95%			42,11%			0,00%	
Casa di cura privata accreditata	01061201	CASA DI CURA KOELLIKER OSPEDALINO	TORINO (TO)					3																						0,00%			0,00%			0,00%	
Casa Di Cura Privata - Accreditata	01061401	CASA DI CURA VILLE AUGUSTA - S.R.L.	Bruino TO																											0,00%			0,00%			0,00%	
Casa Di Cura Privata - Accreditata	01061501	CASA DI CURA VILLA PATRIZIA - S.R.L.	Piossasco TO																											0,00%			0,00%			0,00%	
Casa di cura privata accreditata	01061601	CLINICA EPOREDIESEC- PRESIDIO POLICLINICO DI MONZA SpA	IVREA (TO)					3	2	1																				0,00%			0,00%			0,00%	
Casa Di Cura Privata - Accreditata	01061701	CASA DI CURA VILLE TURINA AMIONE	San Maurizio Canavese TO																																		
Casa di cura privata accreditata	01061801	CASA DI CURA E RIPOSO S. LUCA S.P.A.	PECETTO TORINESE (TO)																											0,00%			0,00%			0,00%	
Casa Di Cura Privata - Accreditata	01062001	CASA DI CURA VILLA DI SALUTE SPA	Trofarello TO																											0,00%			0,00%			0,00%	
Casa Di Cura Privata - Accreditata	01062101	CASA DI CURA VILLA SERENA - S.P.A.	Piossasco TO					36	13	5																				0,00%			0,00%			0,00%	
Casa Di Cura Privata - Accreditata	01062201	SANTA CROCE SRL	Lanzo Torinese TO																											33,33%			0,00%			0,00%	
Casa Di Cura Privata - Accreditata	01062301	VILLA PAPA GIOVANNI XXIII	Pianezza TO																											0,00%			0,00%			0,00%	
Casa di cura privata accreditata	01062601	POLICLINICO DI MONZA SPA	VERCELLI (VC)					1																						0,00%			0,00%			0,00%	
Casa Di Cura Privata - Accreditata	01062701	CASA DI CURA SAN GIORGIO SRL	Viverone BI																											0,00%			0,00%			0,00%	
Casa di cura privata accreditata	01062801	POLICLINICO DI MONZA SPA	NOVARA (NO)					2	4		191	161	176	60	45	45	0,00%						1,36%	2,05%	3,66%				16,67%			0,00%			0,00%	
Casa Di Cura Privata - Accreditata	01062901	CASA DI CURA L'EREMO DI MIAZZINA	Cambiasca VB																											100,00%			0,00%			0,00%	
Casa Di Cura Privata - Accreditata	01063001	CASA DI CURA SAN CARLO DI ARONA	Arona NO					3	1	4																				0,00%			0,00%			0,00%	
Casa Di Cura Privata - Accreditata	01063101	CASA DI CURA SAN MICHELE	Bra CN																											0,00%			0,00%			0,00%	
Casa di cura privata accreditata	01063201	CASA DI CURA CITTA' DI BRA	BRA (CN)																											0,00%			0,00%			0,00%	
Casa Di Cura Privata - Accreditata	01063301	EX ISTITUTO CLIMATICO DI ROBILANTE	Roblante CN						4	5																				8,70%			0,00%			0,00%	
Casa Di Cura Privata - Accreditata	01063401	CASA DI CURA MONTESERRAT S.R.L	Caraglio CN						1	4																				0,00%			0,00%			0,00%	
Casa Di Cura Privata - Accreditata	01063501	CASA DI CURA "LA RESIDENZA"	Rodello CN																											0,00%			0,00%			0,00%	
Casa Di Cura Privata - Accreditata	01063901	CASA DI CURA S. ANNA SPA	Asti AT																											0,00%			0,00%			0,00%	
Casa di cura privata accreditata	01064101	CASA DI CURA VILLA IGEA	ACQUI TERME (AL)																											0,00%			0,00%			0,00%	
Casa Di Cura Privata - Accreditata	01064201	CASA DI CURA SANT'ANNA	Casale Monferrato AL																											0,00%			0,00%			0,00%	
Casa Di Cura Privata - Accreditata	01064401	CASA DI CURA VILLA GRAZIA	San Carlo Canavese TO					2																						0,00%			0,00%			12,50%	
Casa Di Cura Privata - Accreditata	01064601	CASA DI CURA VILLA IRIS SRL	Pianezza TO					7		6																				0,85%			0,00%			0,00%	
Casa Di Cura Privata - Accreditata	01064701	FONDAZIONE ORIZZONTE SPERANZA - ONLUS CA	Boves CN					1	7	3																				0,00%			0,00%			0,00%	
Casa Di Cura Privata - Accreditata	01064801	ADRIANA S.R.L.	Arignano TO					6	3																					0,00%			0,00%			0,00%	
Casa di cura privata accreditata	01064901	CASA DI CURA I CEDRI	FARA NOVARESE (NO)					1	1																					0,00%			0,00%			0,00%	
Casa Di Cura Privata - Accreditata	01065101	CASA DI CURA MADONNA DEI BOSCHI	Buttigliera Alta TO																											0,00%			0,00%			0,00%	
Casa Di Cura Privata - Accreditata	01065301	PROMEA S.P.A.	Torino TO																																		
Casa di cura privata accreditata	01065501	CASA DI CURA CELLINI	TORINO (TO)					3	7	4	55	50	52				0,00%													0,00%			0,00%			0,00%	
Casa di cura privata accreditata	01065601	POLICLINICO DI MONZA S.P.A.	BIELLA (BI)																											0,00%			0,00%			0,00%	
Casa Di Cura Privata - Accreditata	01065701	CASA DI CURA CENTRO RECUPERO E RIEDUCAZIONE FUNZIONALE MONSIGNORE LUIGI NOVARESE	Moncrivello VC						7	1																				0,00%			0,00%			0,00%	
Casa Di Cura Privata - Accreditata	01066501	CASA DI CURA VILLA CRISTINA	Nebbiuno NO																											0,00%			0,00%			0,00%	
Casa di cura privata accreditata	01066601	POLICLINICO DI MONZA	ALESSANDRIA (AL)					67	37	49	418	400	417	105	85	94	3,12%						1,87%	0,73%	2,39%				26,32%			0,00%			0,00%	
Casa Di Cura Privata - Accreditata	01066801	LARC SPA DAY SURGERY TIPO C	Torino TO																																		
Istituto Qualificato Presidio Della U.S.L.	01089101	BEATA VERGINE CONSOLATA	San Maurizio Canavese TO					2																						0,00%			0,00%			0,00%	
Istituto qualificato presidio della U.S.L.	01089201	PRESIDIO SANITARIO GRADENIGO	TORINO (TO)		01001101	San Giovanni Bosco		33	19	23																				10,00%	11,86%		13,33%	23,81%		0,00%	10,00%
Istituto Qualificato Presidio Della U.S.L.	01089301	PRESIDIO SANITARIO SAN CAMILLO	Torino TO					5	4																					0,00%			0,00%			0,00%	
Istituto qualificato presidio della U.S.L.	01089701	PRESIDIO SANITARIO OSPEDALE COTTOLENGO	TORINO (TO)					16	12	17																				10,26%			25,00%			0,00%	
Istituto Qualificato Presidio Della U.S.L.	01089801	PRESIDIO MAUR	Torino TO					66	69	57																				0,00%			0,00%			0,00%	
Azienda Ospedaliera integrata con l'Universita	01090401	AZIENDA OSPEDALIERO UNIVERSITARIA S.LUIGI GONZAGA	ORBASSANO (TO)	Hub	01090401	AZIENDA OSPEDALIERO UNIVERSITARIA S.LUIGI GONZAGA		302	235	280	543	484	533				20,11%	58,55%	69,65%	19,08%	27,13%	19,43%					15,15%	37,14%		1,46%	6,73%		28,57%	41,57%		12,90%	2,17%
Azienda Ospedaliera integrata con l'Universita	01090501	AZIENDA OSPED. NOVARA E GALLIATE	NOVARA (NO)	Hub	01090501	AZIENDA OSPED. NOVARA E GALLIATE		457	410	452	935	956	989	124	105	113	23,83%	61,54%	50,94%	21,33%	30,26%	24,21%	2,59%	5,77%	1,23%		0,00%	0,00%		25,71%	20,86%		15,58%	15,11%		9,43%	2,78%
A.O. Integrata Con L'universita'	01090502	OSPEDALE SAN ROCCO GALLIATE	Galliate NO					1		1																				5,88%			0,00%			0,00%	
Azienda Ospedaliera	01090601	AZ. OSPEDAL. S. CROCE E CARLE	CUNEO (CN)	Hub	01090601	AZ. OSPEDAL. S. CROCE E CARLE		401	410	395	740	637	586	90	48	46	29,60%	47,17%	59,06%	32,27%	27,85%	29,85%	2,80%	4,74%	3,65%		1,96%	0,00%		11,99%	7,16%		14,29%	24,35%		2,38%	4,44%
Azienda Ospedaliera	01090701	AZ. SS.ANTONIO E BIAGIO E C.ARRIGO	ALESSANDRIA (AL)	Hub	01090701	AZ. SS.ANTONIO E BIAGIO E C.ARRIGO		726	638	652	1019	961	959	128	49	61	29,25%	58,52%	67,58%	25,02%	17,51%	17,36%	0,68%	1,58%	2,40%		12,50%	35,14%		7,40%	5,70%		4,50%	2,28%		0,00%	2,78%
Azienda Ospedaliera	01090702	OSP. INFANTILE C.ARRIGO	ALESSANDRIA (AL)																											0,00%			0,00%			0,00%	
Azienda Ospedaliera	01090703	CENTRO RIABILITATIVO POLIFUNZIONALE TERESIO BORSALINO	Alessandria AL					18	5																					0,00%			0,00%			0,00%	
Azienda Ospedaliera	01090801	OSPEDALE MAURIZIANO UMBERTO I - TORINO	TORINO (TO)	Hub	01090801	OSPEDALE MAURIZIANO UMBERTO I - TORINO		421	389	343	767	750	744	91	73	75	14,65%	63,41%	66,84%	22,60%	21,58%	20,07%	2,67%	1,94%	1,24%		16,67%	16,67%		19,91%	29,41%		5,45%	5,99%		1,96%	0,00%
Azienda Ospedaliera integrata con l'Universita	01090901	A.O.U. CITTA' DELLA SALUTE E DELLA SCIENZA DI TORINO	TORINO (TO)	Hub	01090901	A.O.U. CITTA' DELLA SALUTE E DELLA SCIENZA DI TORINO		459	391	460	809	758	778	101	71	85	17,83%	14,88%	24,31%	19,16%	21,01%	33,44%	3,70%	3,72%	1,00%		0,00%	8,93%		17,28%	14,00%		20,87%	20,88%		6,38%	0,00%
Azienda Ospedaliera integrata con l'Universita	01090904	CENTRO TRAUMATOLOGICO ORTOPEDICO	TORINO (TO)					3	3	6		1	2				50,00%													0,00%			0,00%	0,00%		0,00%	
Azienda Ospedaliera integrata con l'Universita	01090906	OSP. OSTETR. GINECOLOG. SANT'ANNA	TORINO (TO)																											0,00%			0,00%			0,00%	
Azienda Ospedaliera integrata con l'Universita	01090907	OSPEDALE INFANTILE REGINA MARGHERITA	TORINO (TO)									1																		0,00%			0,00%			0,00%	
Istituto Di Ricovero E Cura A Carattere Scientifico - Privato	01092001	ISTITUTO AUXOLOGICO ITALIANO	Oggebbio VB							2																				25,00%			0,00%			0,00%	
Istituto Di Ricovero E Cura A Carattere Scientifico - Privato	01092101	FONDAZIONE SALVATORE MAUGERI	Gattico-Veruno NO					267	235	287																				3,09%			0,00%			0,00%	
IRCCS fondazione privata	01092201	FONDAZIONE DEL PIEMONTE PER L'ONCOLOGIA	CANDIOLO (TO)					2	6	1																				0,00%			0,00%			0,00%	
Istituto Qualificato Presidio Della U.S.L.	01099901	AUSILIATRICE DON GNOCCHI	Torino TO																											0,00%			0,00%			0,00%	

3. Indicatori Rete Ictus

3.1. Mortalità a 30 gg dal ricovero

Area territoriale	Ricoveri con diagnosi principale di ictus ischemico	Ricoveri per ictus ischemico in cui il paziente risulti deceduto entro 30 gg dalla data di ricovero	Tasso	Tasso ADJ	P-Value
ASL Citta' Di Torino	1.137	122	10,73%	11,17%	<0,001
ASL Al	533	82	15,38%	14,33%	<0,001
ASL At	239	30	12,55%	11,42%	<0,001
ASL Bi	224	24	10,71%	9,62%	<0,001
ASL Cn1	436	44	10,09%	10,16%	<0,001
ASL Cn2	133	13	9,77%	9,55%	<0,001
ASL No	348	40	11,49%	12,84%	<0,001
ASL To3	456	63	13,82%	13,41%	<0,001
ASL To4	367	42	11,44%	10,42%	<0,001
ASL To5	223	27	12,11%	10,85%	<0,001
ASL Vc	129	25	19,38%	20,02%	<0,001
ASL Vco	146	15	10,27%	9,89%	<0,001
PIEMONTE	**4.371**	**527**	**12,06%**		

3.2. Ictus ischemico: Trattamento con trombolisi e con trombectomia

Area territoriale	Nr. ricoveri totali per ictus ischemico	Nr. ricoveri per ictus ischemico con trattamento di trombolisi	% ricoveri per ictus ischemico con trattamento di trombolisi	Nr. ricoveri per ictus ischemico con trattamento di trombectomia	% ricoveri per ictus ischemico con trattamento di trombectomia
ASL Citta' Di Torino	1.554	106	6,82%	239	15,38%
ASL Al	707	112	15,84%	46	6,51%
ASL At	322	3	0,93%	0	0,00%
ASL Bi	325	36	11,08%	0	0,00%
ASL Cn1	651	90	13,82%	33	5,07%
ASL Cn2	182	24	13,19%	0	0,00%
ASL No	537	39	7,26%	28	5,21%
ASL To3	761	61	8,02%	0	0,00%
ASL To4	556	25	4,50%	0	0,00%
ASL To5	334	50	14,97%	0	0,00%
ASL Vc	163	5	3,07%	0	0,00%
ASL Vco	204	11	5,39%	0	0,00%
PIEMONTE	**6.296**	**562**	**8,93%**	**346**	**5,50%**

NB: la procedura di trombectomia viene eseguita ove indicato dalla Regione secondo il piano di rete in relazione ai nodi della rete

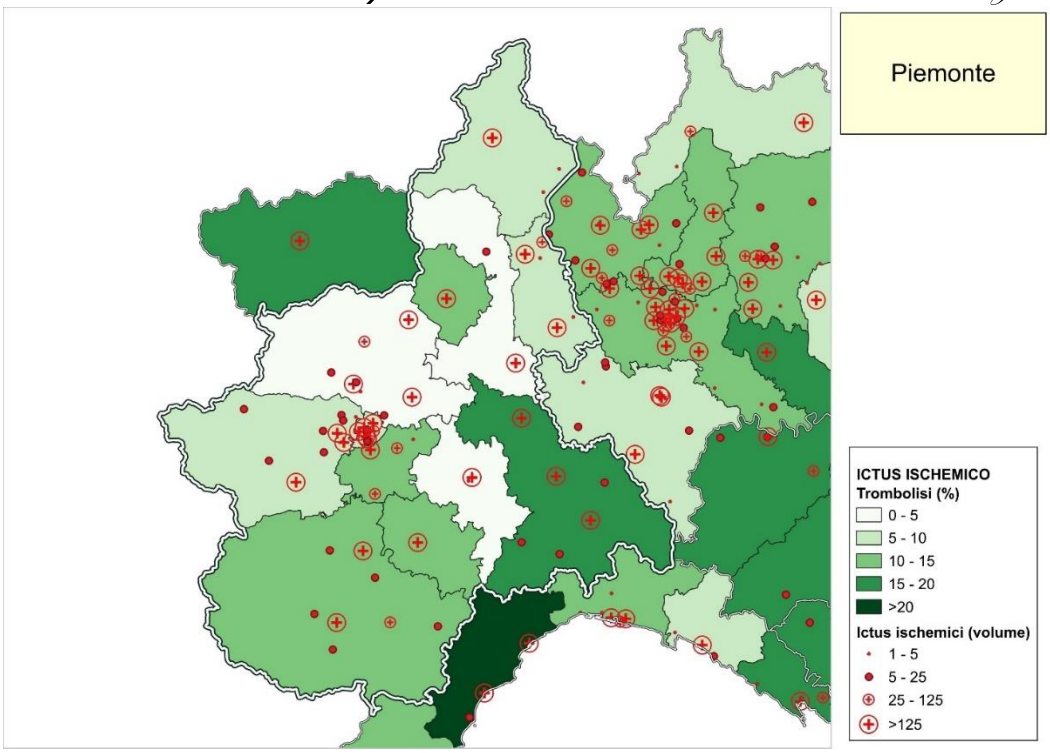
Piemonte
ICTUS ISCHEMICO
Trombolisi (%)
0 - 5
5 - 10
10 - 15
15 - 20
>20
Ictus ischemici (volume)
1 - 5
5 - 25
25 - 125
>125

STRUTTURA	ASL	ICTUS ISCHEMICO (Volume)
OSPEDALE MARIA VITTORIA	ASL Citta' Di Torino	213
OSPEDALI RIUNITI A.S.L. TO5	ASL To5	52
OSPEDALE SANTA CROCE	ASL To5	229
OSPEDALE SAN LORENZO	ASL To5	50
OSPEDALE UNICO PLURISEDE	ASL Vco	200
STABILIMENTO OSPEDALIERO CASTELLI	ASL Vco	3
ISTITUTO S.S. TRINITA' - BORGOMANERO	ASL No	147
OSPEDALE MARTINI	ASL Citta' Di Torino	157
OSPEDALI RIUNITI ASL AT	ASL At	321
OSPEDALE UNICO DEL VERCELLESE	ASL Vc	142
OSPEDALE SS.PIETRO E PAOLO	ASL Vc	21
OSPEDALE OFTALMICO	ASL Citta' Di Torino	8
San Giovanni Bosco	ASL Citta' Di Torino	420
OSPEDALE CIVICO CHIVASSO	ASL To4	135
PRESIDI OSPEDALIERI RIUNITI A.S.L. 6 CIRIE'	ASL To4	191
PRESIDIO OSPEDLIERO RIUNITO SEDE DI LANZO	ASL To4	13
OSPEDALI RIUNITI DEL CANAVESE	ASL To4	137
OSPEDALE CIVILE DI CUORGNE'	ASL To4	58
SAAPA S.P.A.	ASL To4	12
OSPEDALI RIUNITI ASL AL	ASL Al	159
OSPEDALE SS. ANTONIO E MARGHERITA TORTONA	ASL Al	17
OSPEDALE SAN GIACOMO - NOVI LIGURE	ASL Al	188
OSPEDALE MONS. GIOVANNI GALLIANO - ACQUI TERME	ASL Al	15
OSPEDALE CIVILE OVADA	ASL Al	7
OSPEDALI RIUNITI PINEROLO	ASL To3	251
OSPEDALE DI POMARETTO	ASL To3	10
OSPEDALE DEGLI INFERMI	ASL Bi	325
OSPEDALE MICHELE E PIETRO FERRERO	ASL Cn2	182
OSPEDALI RIUNITI RIVOLI	ASL To3	260
OSPEDALE CIVILE DI SUSA	ASL To3	21
OSPEDALE DI VENARIA	ASL To3	1
PRESIDIO UNIFICATO MONDOVI-CEVA CN1	ASL Cn1	61
NUOVO OSPEDALE DI CEVA CN1	ASL Cn1	8
PRESIDIO UNIFICATO SAVIGLIANO-SALUZZO CN	ASL Cn1	177
OSPEDALE DI SALUZZO	ASL Cn1	9
OSPEDALE DI FOSSANO	ASL Cn1	8
SEDES SAPIENTIAE SRL	ASL Citta' Di Torino	1
CASA DI CURA FORNACA DISESSANT	ASL Citta' Di Torino	6
CASA DI CURA KOELLIKER OSPEDALINO	ASL Citta' Di Torino	4
CLINICA EPOREDIESEC- PRESIDIO POLICLINICO DI MONZA SpA	ASL To4	3
CASA DI CURA VILLA SERENA - S.P.A.	ASL To3	19
VILLA PAPA GIOVANNI XXIII	ASL To3	25
CASA DI CURA SAN CARLO DI ARONA	ASL No	31
EX ISTITUTO CLIMATICO DI ROBILANTE	ASL Cn1	23
CASA DI CURA MONTESERRAT S.R.L	ASL Cn1	7
CASA DI CURA S. ANNA SPA	ASL At	1
CASA DI CURA VILLA GRAZIA	ASL To4	6
CASA DI CURA VILLA IRIS SRL	ASL To3	11
ADRIANA S.R.L.	ASL To5	3
CASA DI CURA MADONNA DEI BOSCHI	ASL To3	24
BEATA VERGINE CONSOLATA	ASL To4	1
PRESIDIO SANITARIO GRADENIGO	ASL Citta' Di Torino	40
PRESIDIO SANITARIO OSPEDALE COTTOLENGO	ASL Citta' Di Torino	5
AZIENDA OSPEDALIERO UNIVERSITARIA S.LUIGI GONZAGA	ASL To3	139
AZIENDA OSPED. NOVARA E GALLIATE	ASL No	352
OSPEDALE SAN ROCCO GALLIATE	ASL No	2
AZ. OSPEDAL. S. CROCE E CARLE	ASL Cn1	358
AZ. SS.ANTONIO E BIAGIO E C.ARRIGO	ASL Al	321
OSPEDALE MAURIZIANO UMBERTO I - TORINO	ASL Citta' Di Torino	219
A.O.U. CITTA' DELLA SALUTE E DELLA SCIENZA DI TORINO	ASL Citta' Di Torino	468
CENTRO TRAUMATOLOGICO ORTOPEDICO	ASL Citta' Di Torino	10
OSPEDALE INFANTILE REGINA MARGHERITA	ASL Citta' Di Torino	3
ISTITUTO AUXOLOGICO ITALIANO	ASL Vco	1
FONDAZIONE SALVATORE MAUGERI	ASL No	5

3.3. Trattamento dell'emorragia subaracnoidea entro le 48h

Area territoriale	Nr. ricoveri con diagnosi di emorragia subaracnoidea	Nr. ricoveri per emorragia subaracnoidea con trattamento	Nr. ricoveri per emorragia subaracnoidea con trattamento entro le 48 ore successive al ricovero	% ricoveri per emorragia subaracnoidea con trattamento entro le 48 ore successive al ricovero
ASL Citta' Di Torino	134	57	54	94,74%
ASL Al	44	17	13	76,47%
ASL At	9			
ASL Bi	6			
ASL Cn1	35	8	8	100,00%
ASL Cn2	13			
ASL No	69	39	28	71,79%
ASL To3	46			
ASL To4	26			
ASL To5	25			
ASL Vc	5			
ASL Vco	7			
PIEMONTE	419	**121**	**103**	**85,12%**

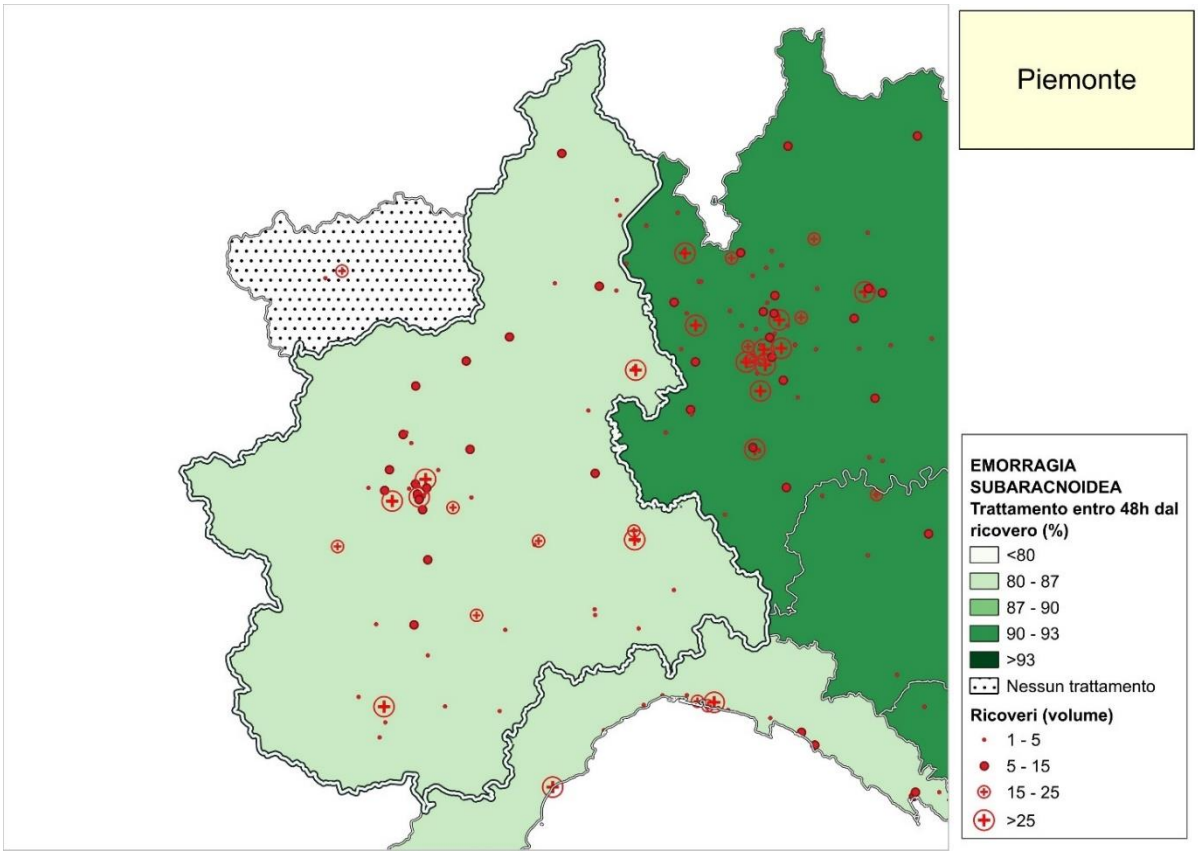

STRUTTURA	ASL	EMORRAGIA SUBARACNOIDEA (Volume ricoveri)
OSPEDALE MARIA VITTORIA	ASL Citta' Di Torino	9
OSPEDALI RIUNITI A.S.L. TO5	ASL To5	18
OSPEDALE SANTA CROCE	ASL To5	13
OSPEDALE SAN LORENZO	ASL To5	11
OSPEDALE UNICO PLURISEDE	ASL Vco	11
STABILIMENTO OSPEDALIERO CASTELLI	ASL Vco	3
ISTITUTO S.S. TRINITA' - BORGOMANERO	ASL No	7
OSPEDALE MARTINI	ASL Citta' Di Torino	1
OSPEDALI RIUNITI ASL AT	ASL At	22
OSPEDALE UNICO DEL VERCELLESE	ASL Vc	5
OSPEDALE SS.PIETRO E PAOLO	ASL Vc	3
OSPEDALE OFTALMICO	ASL Citta' Di Torino	4
San Giovanni Bosco	ASL Citta' Di Torino	61
OSPEDALE AMEDEO DI SAVOIA	ASL Citta' Di Torino	2
OSPEDALE CIVICO CHIVASSO	ASL To4	6
PRESIDI OSPEDALIERI RIUNITI A.S.L. 6 CIRIE'	ASL To4	8
OSPEDALI RIUNITI DEL CANAVESE	ASL To4	14
OSPEDALE CIVILE DI CUORGNE'	ASL To4	12
SAAPA S.P.A.	ASL To4	1
OSPEDALI RIUNITI ASL AL	ASL Al	9
OSPEDALE SAN GIACOMO - NOVI LIGURE	ASL Al	5
OSPEDALE MONS. GIOVANNI GALLIANO - ACQUI TERME	ASL Al	3
OSPEDALE CIVILE OVADA	ASL Al	1
OSPEDALI RIUNITI PINEROLO	ASL To3	20
OSPEDALE DEGLI INFERMI	ASL Bi	11
OSPEDALE MICHELE E PIETRO FERRERO	ASL Cn2	20
OSPEDALI RIUNITI RIVOLI	ASL To3	11
PRESIDIO UNIFICATO MONDOVI-CEVA CN1	ASL Cn1	2
NUOVO OSPEDALE DI CEVA CN1	ASL Cn1	1
PRESIDIO UNIFICATO SAVIGLIANO-SALUZZO CN	ASL Cn1	7
OSPEDALE DI SALUZZO	ASL Cn1	1
OSPEDALE DI FOSSANO	ASL Cn1	1
VILLA PAPA GIOVANNI XXIII	ASL To3	6
POLICLINICO DI MONZA SPA	ASL No	1
CASA DI CURA L'EREMO DI MIAZZINA	ASL Vco	1
EX ISTITUTO CLIMATICO DI ROBILANTE	ASL Cn1	1
CASA DI CURA MONTESERRAT S.R.L	ASL Cn1	1
CASA DI CURA "LA RESIDENZA"	ASL Cn2	4
CASA DI CURA S. ANNA SPA	ASL At	1
CASA DI CURA VILLA IGEA	ASL Al	1
CASA DI CURA VILLA GRAZIA	ASL To4	1
FONDAZIONE ORIZZONTE SPERANZA - ONLUS CA	ASL Cn1	1
ADRIANA S.R.L.	ASL To5	2
CASA DI CURA MADONNA DEI BOSCHI	ASL To3	2
POLICLINICO DI MONZA	ASL Al	2
BEATA VERGINE CONSOLATA	ASL To4	1
PRESIDIO SANITARIO GRADENIGO	ASL Citta' Di Torino	7
PRESIDIO SANITARIO SAN CAMILLO	ASL Citta' Di Torino	3
PRESIDIO MAJOR	ASL Citta' Di Torino	1
AZIENDA OSPEDALIERO UNIVERSITARIA S.LUIGI GONZAGA	ASL To3	34
AZIENDA OSPED. NOVARA E GALLIATE	ASL No	92
AZ. OSPEDAL. S. CROCE E CARLE	ASL Cn1	55
AZ. SS.ANTONIO E BIAGIO E C.ARRIGO	ASL Al	41
OSP. INFANTILE C.ARRIGO	ASL Al	2
CENTRO RIABILITATIVO POLIFUNZIONALE TERESIO BORSALINO	ASL Al	17
OSPEDALE MAURIZIANO UMBERTO I - TORINO	ASL Citta' Di Torino	15
A.O.U. CITTA' DELLA SALUTE E DELLA SCIENZA DI TORINO	ASL Citta' Di Torino	68
CENTRO TRAUMATOLOGICO ORTOPEDICO	ASL Citta' Di Torino	12
FONDAZIONE SALVATORE MAUGERI	ASL No	5
AUSILIATRICE DON GNOCCHI	ASL Citta' Di Torino	1

3.4. Riabilitazione: Dimissioni con invio a riabilitazione

Area territoriale	Nr. ricoveri di pazienti con diagnosi di ictus	Nr. ricoveri di pazienti con diagnosi di ictus indirizzati ad un percorso riabilitativo	Tasso grezzo	Tasso ADJ	P-Value
ASL Citta' Di Torino	1.590	564	35,47%	36,04%	<0,001
ASL Al	736	258	35,05%	34,58%	<0,001
ASL At	324	116	35,80%	35,37%	<0,001
ASL Bi	305	119	39,02%	38,33%	<0,001
ASL Cn1	625	215	34,40%	34,25%	<0,001
ASL Cn2	220	106	48,18%	49,26%	0,6931
ASL No	581	206	35,46%	36,00%	<0,001
ASL To3	674	288	42,73%	42,21%	<0,001
ASL To4	528	262	49,62%	48,91%	0,4416
ASL To5	324	136	41,98%	40,19%	<0,001
ASL Vc	155	75	48,39%	47,38%	0,4297
ASL Vco	190	96	50,53%	50,64%	0,9966
PIEMONTE	**6.252**	**2.441**	**39,04%**	**38,97%**	**<0,001**

4. Anagrafica Rete Ictus

Di seguito, si riporta, per la Rete Ictus, l'anagrafica delle strutture della Regione con l'indicazione di: Hub/Spoke ove formalizzato dalla Regione, l'hub di afferenza per gli spoke, la classificazione delle Stroke Unit con l'indicazione del numero di posti letto, i volumi di produzione e i valori degli specifici indicatori per gli anni 2019, 2021 e 2022, calcolati secondo i protocolli illustrati nella metodologia.

TIPOLOGIA STRUTTURA	CODICE STRUTTURA A 9 CIFRE	DESCRIZIONE STRUTTURA	COMUNE / PROVINCIA	HUB / SPOKE	HUB DI RIFERIMENTO A 9 CIFRE	HUB DI RIFERIMENTO	N POSTI LETTO S.U.	STROKE UNIT (I/II LIVELLO)	Mortalità a 30 gg dal ricovero (PNE) (%)			MACCE ad 1 anno post ictus ischemico (PNE) (%)		ICTUS ISCHEMICO						ICTUS EMORRAGICO		RIABILITAZIONE		
														Trattamento con trombolisi (N trombolisi per struttura)			Trattamento con trombectomia (N trombectomia per struttura)			Trattamento chirurgico dell'ictus subaracnoideo per struttura (%)		Dimissioni con invio a riabilitazione (%)		
									2019	2021	2022	2021	2022	2019	2021	2022	2019	2021	2022	2021	2022	2019	2021	2022
Ospedale a gestione diretta	01000301	OSPEDALE MARIA VITTORIA	TORINO (TO)	Spoke	01001101	San Giovanni Bosco	4	I LIVELLO	8,08%	14,59%	11,58%	15,41%	14,94%	28	17	3		0	0	5,00%	1,74%	40,77%	36,94%	29,17%
Ospedale a gestione diretta	01000401	OSPEDALI RIUNITI A.S.L. TOS	CHIERI (TO)						12,73%						0			0	0	26,67%	8,79%	21,95%	29,41%	24,18%
Ospedale a gestione diretta	01000402	OSPEDALE SANTA CROCE	MONCALIERI (TO)	Spoke	01090901	A.O.U. CITTA' DELLA SALUTE E DELLA SCIENZA DI TORINO	3	I LIVELLO	14,49%	8,34%	7,33%	12,98%	14,35%	54	35	50		0	0	9,09%	1,91%	22,30%	23,90%	21,02%
Ospedale a gestione diretta	01000403	OSPEDALE SAN LORENZO	CARMAGNOLA (TO)						13,33%					1	0			0	0	14,29%	10,84%	19,44%	39,22%	26,51%
Ospedale A Gestione Diretta	01000404	DAY SURGERY DEL DISTRETTO DI NICHELINO	Nichelino TO																					
Ospedale a gestione diretta	01000501	OSPEDALE UNICO PLURISEDE	OMEGNA (VB)	Spoke	01090501	AZIENDA OSPED. NOVARA E GALLIATE	5	I LIVELLO	10,56%	10,10%	9,95%	11,48%	11,90%	11	5	11		0	0	10,20%	1,53%	44,06%	40,76%	36,78%
Ospedale a gestione diretta	01000502	STABILIMENTO OSPEDALIERO CASTELLI	VERBANIA (VB)						50,00%						0			0	0	0,00%	18,18%	10,00%	13,33%	27,27%
Ospedale A Gestione Diretta	01000503	C.O.Q. OSPEDALE MADONNA DEL POPOLO	Omegna VB												0			0		0,00%			0,00%	
Ospedale a gestione diretta	01000601	ISTITUTO S.S. TRINITA' - BORGOMANERO	BORGOMANERO (NO)	Spoke	01090501	AZIENDA OSPED. NOVARA E GALLIATE	2	I LIVELLO	8,87%	9,13%	10,06%	10,89%	12,19%		7			0	0	9,68%	0,48%	37,24%	30,95%	36,23%
Ospedale a gestione diretta	01000701	OSPEDALE MARTINI	TORINO (TO)	Spoke	01001101	San Giovanni Bosco	2	I LIVELLO	13,28%		10,78%	20,28%		18	6	8		0	0	13,33%	0,00%	28,11%	29,41%	29,29%
Ospedale a gestione diretta	01000801	OSPEDALI RIUNITI ASL AT	ASTI (AT)	Spoke	01090701	AZ. SS.ANTONIO E BIAGIO E C.ARRIGO	8	I LIVELLO	13,57%	11,09%	11,83%	20,04%	16,21%	34	20	3		0	0	13,58%	1,94%	19,42%	21,12%	22,09%
Ospedale a gestione diretta	01000901	OSPEDALE UNICO DEL VERCELLESE	VERCELLI (VC)	Spoke	01090501	AZIENDA OSPED. NOVARA E GALLIATE	4	I LIVELLO	9,26%	9,75%	19,99%	16,04%	15,48%		17	5		0	0	14,58%	1,02%	21,03%	21,85%	27,41%
Ospedale a gestione diretta	01000902	OSPEDALE SS.PIETRO E PAOLO	BORGOSESIA (VC)						23,53%						0			0	0	0,00%	8,82%	5,95%	8,33%	0,00%
Ospedale a gestione diretta	01001001	OSPEDALE OFTALMICO	TORINO (TO)												0			0	0	0,00%	15,00%		33,33%	10,00%
Ospedale a gestione diretta	01001101	San Giovanni Bosco	TORINO (TO)	Hub	01001101	San Giovanni Bosco	5	II LIVELLO	10,31%	14,84%	12,44%	23,62%	18,86%	85	62	58		62	106	38,96%	6,89%	25,61%	27,79%	26,16%
Ospedale A Gestione Diretta	01001301	OSPEDALE AMEDEO DI SAVOIA	Torino TO												0			0		100,00%			0,00%	
Ospedale a gestione diretta	01001701	OSPEDALE CIVICO CHIVASSO	CHIVASSO (TO)	Spoke	01001101	San Giovanni Bosco	2	I LIVELLO	8,00%	4,44%	5,82%	18,59%	9,31%	11	9	12		0	0	20,59%	2,66%	39,89%	36,21%	31,91%
Ospedale a gestione diretta	01001901	PRESIDI OSPEDALIERI RIUNITI A.S.L. 6 CIRIE'	CIRIE (TO)	Spoke	01001101	San Giovanni Bosco	4	I LIVELLO	14,02%	10,74%	13,12%	11,51%	15,71%	5	2	8		0	0	3,13%	1,96%	34,39%	27,54%	23,92%
Ospedale A Gestione Diretta	01001903	PRESIDIO OSPEDLIERO RIUNITO SEDE DI LANZO	Lanzo Torinese TO						42,86%						0			0	0	0,00%	0,00%	12,50%	13,64%	28,57%
Ospedale a gestione diretta	01002301	OSPEDALI RIUNITI DEL CANAVESE	IVREA (TO)	Spoke	01001101	San Giovanni Bosco	5	I LIVELLO	6,72%	8,43%	8,93%	18,33%	18,93%	16	12	5		0	0	27,27%	4,19%	25,41%	27,65%	26,98%
Ospedale a gestione diretta	01002302	OSPEDALE CIVILE DI CUORGNE'	CUORGNE' (TO)						26,32%						0			0	0	0,00%	6,78%	15,08%	28,57%	22,88%
Ospedale A Gestione Diretta	01002304	SAAPA S.P.A.	Settimo Torinese TO												0			0		0,00%			10,00%	
Ospedale a gestione diretta	01002601	OSPEDALI RIUNITI ASL AL	CASALE MONFERRATO (AL)	Spoke	01090701	AZ. SS.ANTONIO E BIAGIO E C.ARRIGO	3	I LIVELLO	10,38%	14,34%	19,01%	9,34%	15,88%	16	16	21		0	0	12,50%	3,00%	6,82%	12,44%	20,60%
Ospedale a gestione diretta	01002603	OSPEDALE SS. ANTONIO E MARGHERITA TORTONA	TORTONA (AL)						13,64%						0			0	0	50,00%	0,00%	0,00%	15,38%	6,67%
Ospedale a gestione diretta	01002604	OSPEDALE SAN GIACOMO - NOVI LIGURE	NOVI LIGURE (AL)	Spoke	01090701	AZ. SS.ANTONIO E BIAGIO E C.ARRIGO	2	I LIVELLO	13,51%	13,53%	15,91%	17,42%	13,63%	51	32	28		0	0	10,26%	0,74%	5,06%	7,63%	7,04%
Ospedale a gestione diretta	01002605	OSPEDALE MONS. GIOVANNI GALLIANO - ACQUI TERME	ACQUI TERME (AL)						27,78%						0			0	0	0,00%	8,00%	2,60%	5,00%	0,00%
Ospedale a gestione diretta	01002606	OSPEDALE CIVILE OVADA	OVADA (AL)						60,00%						0			0	0	50,00%	0,00%	6,67%	0,00%	8,33%
Ospedale a gestione diretta	01003001	OSPEDALI RIUNITI PINEROLO	PINEROLO (TO)	Spoke	01090901	A.O.U. CITTA' DELLA SALUTE E DELLA SCIENZA DI TORINO	3	I LIVELLO	9,14%	9,59%	11,55%	8,13%	10,46%	21	18	17		0	0	17,31%	4,06%	24,05%	19,18%	16,23%
Ospedale A Gestione Diretta	01003003	OSPEDALE DI POMARETTO	Pomaretto TO												0			0		0,00%			0,00%	
Ospedale a gestione diretta	01003201	OSPEDALE DEGLI INFERMI	PONDERANO (BI)	Spoke	01090501	AZIENDA OSPED. NOVARA E GALLIATE	2	I LIVELLO	4,56%	9,01%	9,85%	15,75%	15,83%	32	40	36		0	0	9,64%	1,32%	29,40%	21,27%	18,46%
Ospedale a gestione diretta	01003801	OSPEDALE MICHELE E PIETRO FERRERO	VERDUNO (CN)	Spoke	01090601	AZ. OSPEDAL. S. CROCE E CARLE	5	I LIVELLO		8,67%	9,89%	25,84%	23,63%		29	24		0	0	15,52%	4,30%		26,25%	25,50%
Ospedale a gestione diretta	01007901	OSPEDALI RIUNITI RIVOLI	RIVOLI (TO)	Spoke	01090901	A.O.U. CITTA' DELLA SALUTE E DELLA SCIENZA DI TORINO	4	I LIVELLO	5,39%	13,64%	15,00%	13,47%	12,45%	56	53	35		0	0	13,85%	1,62%	24,86%	26,50%	28,38%
Ospedale a gestione diretta	01007904	OSPEDALE CIVILE DI SUSA	SUSA (TO)						50,00%						0			0	0	0,00%	0,00%	12,50%	14,29%	12,50%
Ospedale a gestione diretta	01007905	OSPEDALE DI VENARIA	VENARIA REALE (TO)						0,00%					1	0			0	0	20,00%	0,00%	30,00%	0,00%	40,00%
Ospedale a gestione diretta	01012001	OSP. S.LAZZARO-ALBA E S.SPIRITO BRA	ALBA (CN)		01090601	AZ. OSPEDAL. S. CROCE E CARLE			12,03%			22,96%		35								28,98%		
Ospedale a gestione diretta	01012002	OSPEDALE SANTO SPIRITO BRA	BRA (CN)																					
Ospedale a gestione diretta	01012401	PRESIDIO UNIFICATO MONDOVI-CEVA CN1	MONDOVI' (CN)	Spoke	01090601	AZ. OSPEDAL. S. CROCE E CARLE	1	I LIVELLO	11,43%						0	2		0	0	3,45%	2,00%	8,79%	7,77%	10,00%
Ospedale a gestione diretta	01012402	NUOVO OSPEDALE DI CEVA CN1	CEVA (CN)						66,67%						0			0	0	50,00%	7,69%	16,67%	14,29%	7,69%
Ospedale a gestione diretta	01012601	PRESIDIO UNIFICATO SAVIGLIANO-SALUZZO CN	SAVIGLIANO (CN)	Spoke	01090601	AZ. OSPEDAL. S. CROCE E CARLE	3	I LIVELLO	7,45%	14,24%	12,90%	12,45%	14,14%	38	31	40		0	0	12,90%	2,21%	19,51%	26,44%	23,01%
Ospedale a gestione diretta	01012602	OSPEDALE DI SALUZZO	SALUZZO (CN)						20,00%						0	1		0	0	0,00%	0,00%	8,57%	14,29%	34,78%
Ospedale A Gestione Diretta	01012604	OSPEDALE DI FOSSANO	Fossano CN												0			0		0,00%			20,00%	
Casa di cura privata accreditata	01060101	CLINICA PINNA PINTOR SRL	TORINO (TO)																					
Casa di cura privata accreditata	01061101	VILLA MARIA PIA HOSPITAL	TORINO (TO)												0			0		0,00%			0,00%	
Casa di cura privata accreditata	01061201	CASA DI CURA KOELLIKER OSPEDALINO	TORINO (TO)						40,00%						0			0		0,00%			0,00%	
Casa Di Cura Privata - Accreditata	01061401	CASA DI CURA VILLE AUGUSTA - S.R.L.	Bruino TO																					
Casa Di Cura Privata - Accreditata	01061501	CASA DI CURA VILLA PATRIZIA - S.R.L.	Piossasco TO																					
Casa di cura privata accreditata	01061601	CLINICA EPOREDIESEC- PRESIDIO POLICLINICO DI MONZA SpA	IVREA (TO)						0,00%															
Casa Di Cura Privata - Accreditata	01061701	CASA DI CURA VILLE TURINA AMIONE	San Maurizio Canavese TO																					
Casa di cura privata accreditata	01061801	CASA DI CURA E RIPOSO S. LUCA S.P.A.	PECETTO TORINESE (TO)																					
Casa Di Cura Privata - Accreditata	01062001	CASA DI CURA VILLA DI SALUTE SPA	Trofarello TO																					
Casa Di Cura Privata - Accreditata	01062101	CASA DI CURA VILLA SERENA - S.P.A.	Piossasco TO												0			0		0,00%			3,85%	
Casa Di Cura Privata - Accreditata	01062201	SANTA CROCE SRL	Lanzo Torinese TO						50,00%						0			0		0,00%			75,00%	
Casa Di Cura Privata - Accreditata	01062301	VILLA PAPA GIOVANNI XXIII	Pianezza TO						0,00%						0			0		20,00%			0,00%	
Casa di cura privata accreditata	01062601	POLICLINICO DI MONZA SPA	VERCELLI (VC)																					
Casa Di Cura Privata - Accreditata	01062701	CASA DI CURA SAN GIORGIO SRL	Piverone BI																					
Casa di cura privata accreditata	01062801	POLICLINICO DI MONZA SPA	NOVARA (NO)																					
Casa Di Cura Privata - Accreditata	01062901	CASA DI CURA L'EREMO DI MIAZZINA	Cambiasca VB												0			0		0,00%			8,33%	
Casa Di Cura Privata - Accreditata	01063001	CASA DI CURA SAN CARLO DI ARONA	Arona NO												0			0		0,00%			0,00%	
Casa Di Cura Privata - Accreditata	01063101	CASA DI CURA SAN MICHELE	Bra CN												0			0		0,00%			0,00%	
Casa di cura privata accreditata	01063201	CASA DI CURA CITTA' DI BRA	BRA (CN)																					
Casa Di Cura Privata - Accreditata	01063301	EX ISTITUTO CLIMATICO DI ROBILANTE	Robilante CN												0			0		0,00%			6,38%	
Casa Di Cura Privata - Accreditata	01063401	CASA DI CURA MONTESERRAT S.R.L	Caraglio CN												0	1		0		0,00%			6,67%	
Casa Di Cura Privata - Accreditata	01063501	CASA DI CURA "LA RESIDENZA"	Rodello CN												0			0		0,00%			21,62%	
Casa Di Cura Privata - Accreditata	01063901	CASA DI CURA S. ANNA SPA	Asti AT												0			0		0,00%			0,00%	
Casa di cura privata accreditata	01064101	CASA DI CURA VILLA IGEA	ACQUI TERME (AL)																					
Casa Di Cura Privata - Accreditata	01064201	CASA DI CURA SANT'ANNA	Casale Monferrato AL																					
Casa Di Cura Privata - Accreditata	01064401	CASA DI CURA VILLA GRAZIA	San Carlo Canavese TO												0			0		25,00%			13,33%	
Casa Di Cura Privata - Accreditata	01064601	CASA DI CURA VILLA IRIS SRL	Pianezza TO												0			0		11,11%			0,00%	
Casa Di Cura Privata - Accreditata	01064701	FONDAZIONE ORIZZONTE SPERANZA - ONLUS CA	Boves CN																					
Casa Di Cura Privata - Accreditata	01064801	ADRIANA S.R.L.	Arignano TO						0,00%						0			0		0,00%			0,00%	
Casa di cura privata accreditata	01064901	CASA DI CURA I CEDRI	FARA NOVARESE (NO)												0			0		0,00%			0,00%	
Casa Di Cura Privata - Accreditata	01065101	CASA DI CURA MADONNA DEI BOSCHI	Buttigliera Alta TO						0,00%						0			0		14,29%			3,33%	
Casa Di Cura Privata - Accreditata	01065301	PROMEA S.P.A.	Torino TO																					
Casa di cura privata accreditata	01065501	CASA DI CURA CELLINI	TORINO (TO)												0			0		0,00%			0,00%	
Casa di cura privata accreditata	01065601	POLICLINICO DI MONZA S.P.A.	BIELLA (BI)																					
Casa Di Cura Privata - Accreditata	01065701	CASA DI CURA CENTRO RECUPERO E RIEDUCAZIONE FUNZIONALE MONSIGNORE LUIGI NOVARESE	Moncrivello VC												0			0		0,00%			0,00%	
Casa Di Cura Privata - Accreditata	01066501	CASA DI CURA VILLA CRISTINA	Nebbiuno NO																					
Casa di cura privata accreditata	01066601	POLICLINICO DI MONZA	ALESSANDRIA (AL)						0,00%						0			0		0,00%			0,00%	
Casa Di Cura Privata - Accreditata	01066801	LARC SPA DAY SURGERY TIPO C	Torino TO																					
Istituto Qualificato Presidio Della U.S.L.	01089101	BEATA VERGINE CONSOLATA	San Maurizio Canavese TO												0			0		0,00%			5,26%	
Istituto qualificato presidio della U.S.L.	01089201	PRESIDIO SANITARIO GRADENIGO	TORINO (TO)						5,13%	10,65%			21,91%		0			0	0	21,43%	6,67%	31,13%	22,77%	18,89%
Istituto Qualificato Presidio Della U.S.L.	01089301	PRESIDIO SANITARIO SAN CAMILLO	Torino TO												0			0		0,00%			0,00%	
Istituto qualificato presidio della U.S.L.	01089701	PRESIDIO SANITARIO OSPEDALE COTTOLENGO	TORINO (TO)						0,00%						0			0		100,00%			44,44%	
Istituto Qualificato Presidio Della U.S.L.	01089801	PRESIDIO MAJOR	Torino TO												0			0		0,00%			0,00%	
Azienda Ospedaliera integrata con l'Universita	01090401	AZIENDA OSPEDALIERO UNIVERSITARIA S.LUIGI GONZAGA	ORBASSANO (TO)	Spoke	01090901	A.O.U. CITTA' DELLA SALUTE E DELLA SCIENZA DI TORINO	6	I LIVELLO	16,81%	5,93%	15,87%	11,65%	10,70%	11	17	9		0	0	27,59%	8,81%	22,83%	23,11%	17,62%
Azienda Ospedaliera integrata con l'Universita	01090501	AZIENDA OSPED. NOVARA E GALLIATE	NOVARA (NO)	Hub	01090501	AZIENDA OSPED. NOVARA E GALLIATE	6	II LIVELLO	9,38%	9,96%	14,29%	24,61%	23,22%	50	55	39		7	39	39,20%	8,79%	14,41%	23,85%	16,91%
A.O. Integrata Con L'universita'	01090502	OSPEDALE SAN ROCCO GALLIATE	Galliate NO						16,67%						0			0		0,00%			0,00%	
Azienda Ospedaliera	01090601	AZ. OSPEDAL. S. CROCE E CARLE	CUNEO (CN)	Hub	01090601	AZ. OSPEDAL. S. CROCE E CARLE	6	II LIVELLO	13,64%	9,50%	8,95%	15,16%	19,58%	60	62	46		40	36	24,32%	4,32%	23,67%	17,80%	17,12%
Azienda Ospedaliera	01090701	AZ. SS.ANTONIO E BIAGIO E C.ARRIGO	ALESSANDRIA (AL)	Hub	01090701	AZ. SS.ANTONIO E BIAGIO E C.ARRIGO	6	II LIVELLO	16,45%	12,25%	9,83%	15,02%	14,69%	56	65	63		17	47	30,07%	5,38%	16,76%	17,43%	16,64%
Azienda Ospedaliera	01090702	OSP. INFANTILE C.ARRIGO	ALESSANDRIA (AL)												0			0	0	20,00%	12,50%	0,00%	0,00%	0,00%
Azienda Ospedaliera	01090703	CENTRO RIABILITATIVO POLIFUNZIONALE TERESIO BORSALINO	Alessandria AL												0			0		77,78%			1,19%	
Azienda Ospedaliera	01090801	OSPEDALE MAURIZIANO UMBERTO I - TORINO	TORINO (TO)	Spoke	01090901	A.O.U. CITTA' DELLA SALUTE E DELLA SCIENZA DI TORINO	6	I LIVELLO	10,30%	11,76%	9,69%	15,71%	13,42%	24	13	13		0	0	5,36%	2,84%	25,34%	13,49%	16,72%
Azienda Ospedaliera integrata con l'Universita	01090901	A.O.U. CITTA' DELLA SALUTE E DELLA SCIENZA DI TORINO	TORINO (TO)	Hub	01090901	A.O.U. CITTA' DELLA SALUTE E DELLA SCIENZA DI TORINO	13	II LIVELLO	7,44%	6,70%	10,64%	19,70%	20,26%	37	36	24		116	135	35,38%	5,74%	15,86%	17,23%	15,49%
Azienda Ospedaliera integrata con l'Universita	01090904	CENTRO TRAUMATOLOGICO ORTOPEDICO	TORINO (TO)												0			0	4	34,29%	16,67%	40,00%	39,66%	45,00%
Azienda Ospedaliera integrata con l'Universita	01090906	OSP. OSTETR. GINECOLOG. SANT'ANNA	TORINO (TO)												0			0	0	0,00%	0,00%	0,00%	0,00%	66,67%
Azienda Ospedaliera integrata con l'Universita	01090907	OSPEDALE INFANTILE REGINA MARGHERITA	TORINO (TO)												0			0	0	18,18%	0,00%	0,00%	3,33%	0,00%
Istituto Di Ricovero E Cura A Carattere Scientifico - Privato	01092001	ISTITUTO AUXOLOGICO ITALIANO	Oggebbio VB						0,00%						0			0		0,00%			50,00%	
Istituto Di Ricovero E Cura A Carattere Scientifico - Privato	01092101	FONDAZIONE SALVATORE MAUGERI	Gattico-Veruno NO						0,00%						0			0		50,00%			26,14%	
IRCCS fondazione privata	01092201	FONDAZIONE DEL PIEMONTE PER L'ONCOLOGIA	CANDIOLO (TO)						100,00%						0			0		0,00%			0,00%	
Istituto Qualificato Presidio Della U.S.L.	01099901	AUSILIATRICE DON GNOCCHI	Torino TO												0			0		100,00%			0,00%	

5. Indicatori Rete Trauma

5.1. Ricoveri per patologie traumatiche e postumi di trauma con transito in neurochirurgia e terapia intensiva

Area territoriale	Volume di ricoveri per patologie traumatiche e postumi di trauma	Volume di ricoveri per patologie traumatiche e postumi di trauma		% ricoveri per patologie traumatiche e postumi di trauma con transito in neurochirurgia	% ricoveri per patologie traumatiche e postumi di trauma con transito nei reparti di terapia intensiva
		con transito in neurochirurgia	con transito nei reparti di terapia intensiva		
ASL Citta' Di Torino	9.361	124	365	1,32%	3,90%
ASL Al	3.772	125	101	3,31%	2,68%
ASL At	1.216	0	18	0,00%	1,48%
ASL Bi	1.077	0	9	0,00%	0,84%
ASL Cn1	3.000	135	81	4,50%	2,70%
ASL Cn2	1.051	0	15	0,00%	1,43%
ASL No	2.968	98	73	3,30%	2,46%
ASL To3	3.859	0	44	0,00%	1,14%
ASL To4	3.024	0	29	0,00%	0,96%
ASL To5	1.408	0	9	0,00%	0,64%
ASL Vc	1.057	0	11	0,00%	1,04%
ASL Vco	1.131	0	8	0,00%	0,71%
PIEMONTE	**32.924**	**482**	**763**	**1,46%**	**2,32%**

5.2. Tasso di occupazione di posti letto del reparto di neurochirurgia per trauma e post trauma

Area Territoriale	Somma delle giornate di degenza di pazienti con ricovero per patologie traumatiche e postumi di trauma con transito in neurochirurgia	Capacità ricettiva del reparto di neurochirurgia	Tasso di occupazione dei posti letto di neurochirurgia per ricoveri per patologie traumatiche e postumi di trauma
ASL Citta' Di Torino	944	26.250	3,60%
ASL Al	478	8.760	5,46%
ASL At	0	0	
ASL Bi	0	0	
ASL Cn1	1.260	8.760	14,38%
ASL Cn2	0	0	
ASL No	810	10.159	7,97%
ASL To3	0	0	
ASL To4	0	0	
ASL To5	0	0	
ASL Vc	0	0	
ASL Vco	0	0	
PIEMONTE	**3.492**	**53.929**	**6,48%**

STRUTTURA	ASL	RICOVERI CON TRANSITO IN NEUROCHIRURGIA
San Giovanni Bosco	ASL Citta' Di Torino	53
AZIENDA OSPED. NOVARA E GALLIATE	ASL No	98
AZ. OSPEDAL. S. CROCE E CARLE	ASL Cn1	135
AZ. SS.ANTONIO E BIAGIO E C.ARRIGO	ASL Al	125
A.O.U. CITTA' DELLA SALUTE E DELLA SCIENZA DI TORINO	ASL Citta' Di Torino	62
CENTRO TRAUMATOLOGICO ORTOPEDICO	ASL Citta' Di Torino	9

5.3. Tasso di occupazione di posti letto del reparto di terapia intensiva da trauma e post-trauma

Area Territoriale	Somma delle giornate di degenza di pazienti con ricovero per patologie traumatiche e postumi di trauma con transito in terapia intensiva	Capacità ricettiva del reparto di terapia intensiva	Tasso di occupazione dei posti letto di terapia intensiva per ricoveri per patologie traumatiche e postumi di trauma
ASL Citta' Di Torino	5.977	46.560	12,84%
ASL Al	937	20.258	4,63%
ASL At	141	3.741	3,77%
ASL Bi	234	3.437	6,81%
ASL Cn1	881	23.543	3,74%
ASL Cn2	93	2.281	4,08%
ASL No	712	12.167	5,85%
ASL To3	325	11.041	2,94%
ASL To4	229	9.916	2,31%
ASL To5	71	2.677	2,65%
ASL Vc	249	3.985	6,25%
ASL Vco	73	4.623	1,58%
PIEMONTE	**9.922**	**144.228**	**6,88%**

STRUTTURA	ASL	RICOVERI CON TRANSITO IN TERAPIA INTENSIVA
OSPEDALE MARIA VITTORIA	ASL Citta' Di Torino	6
OSPEDALI RIUNITI A.S.L. TO5	ASL To5	7
OSPEDALE SANTA CROCE	ASL To5	2
OSPEDALE UNICO PLURISEDE	ASL Vco	3
STABILIMENTO OSPEDALIERO CASTELLI	ASL Vco	5
ISTITUTO S.S. TRINITA' - BORGOMANERO	ASL No	3
OSPEDALE MARTINI	ASL Citta' Di Torino	14
OSPEDALI RIUNITI ASL AT	ASL At	18
OSPEDALE UNICO DEL VERCELLESE	ASL Vc	10
OSPEDALE SS.PIETRO E PAOLO	ASL Vc	1
San Giovanni Bosco	ASL Citta' Di Torino	43
OSPEDALE CIVICO CHIVASSO	ASL To4	9
PRESIDI OSPEDALIERI RIUNITI A.S.L. 6 CIRIE'	ASL To4	12
OSPEDALI RIUNITI DEL CANAVESE	ASL To4	7
OSPEDALE CIVILE DI CUORGNE'	ASL To4	1
OSPEDALI RIUNITI ASL AL	ASL Al	8
OSPEDALE SS. ANTONIO E MARGHERITA TORTONA	ASL Al	5
OSPEDALE SAN GIACOMO - NOVI LIGURE	ASL Al	16
OSPEDALE MONS. GIOVANNI GALLIANO - ACQUI TERME	ASL Al	7
OSPEDALI RIUNITI PINEROLO	ASL To3	9
OSPEDALE DEGLI INFERMI	ASL Bi	9
OSPEDALE MICHELE E PIETRO FERRERO	ASL Cn2	15
OSPEDALI RIUNITI RIVOLI	ASL To3	20
OSPEDALE CIVILE DI SUSA	ASL To3	1
PRESIDIO UNIFICATO MONDOVI-CEVA CN1	ASL Cn1	4
NUOVO OSPEDALE DI CEVA CN1	ASL Cn1	1
PRESIDIO UNIFICATO SAVIGLIANO-SALUZZO CN	ASL Cn1	16
OSPEDALE DI SALUZZO	ASL Cn1	1
AZIENDA OSPEDALIERO UNIVERSITARIA S.LUIGI GONZAGA	ASL To3	14
AZIENDA OSPED. NOVARA E GALLIATE	ASL No	70
AZ. OSPEDAL. S. CROCE E CARLE	ASL Cn1	59
AZ. SS.ANTONIO E BIAGIO E C.ARRIGO	ASL Al	59
OSP. INFANTILE C.ARRIGO	ASL Al	6
OSPEDALE MAURIZIANO UMBERTO I - TORINO	ASL Citta' Di Torino	5
A.O.U. CITTA' DELLA SALUTE E DELLA SCIENZA DI TORINO	ASL Citta' Di Torino	24
CENTRO TRAUMATOLOGICO ORTOPEDICO	ASL Citta' Di Torino	258
OSPEDALE INFANTILE REGINA MARGHERITA	ASL Citta' Di Torino	15

6. Anagrafica Rete Trauma

Di seguito, si riporta, per la Rete Trauma, l'anagrafica delle strutture della Regione con l'indicazione di: Hub/Spoke ove formalizzato dalla Regione, l'hub di afferenza per gli spoke, la classificazione in CTS/CTZ/PST (come da DM 70/15) e i volumi di produzione per gli anni 2019, 2021 e 2022, calcolati secondo i protocolli illustrati nella metodologia.

TIPOLOGIA STRUTTURA	CODICE STRUTTURA A 8 CIFRE	DESCRIZIONE STRUTTURA	COMUNE / PROVINCIA	HUB / SPOKE	HUB DI RIFERIMENTO A 8 CIFRE	HUB DI RIFERIMENTO	CLASSIFICAZIONE (CTS/ CTZ/ PST)	Volume di ricoveri per patologie traumatiche e postumi di trauma (SDO)			di cui ricoveri in T.I. e rianimazione (N)			di cui ricoveri in Neurochirurgia (N)		
								2019	2021	2022	2019	2021	2022	2019	2021	2022
Ospedale a gestione diretta	01000301	OSPEDALE MARIA VITTORIA	TORINO (TO)	Spoke	01090904	CENTRO TRAUMATOLOGICO ORTOPEDICO	PST	1250	1332	1433	24	6	6	0	0	0
Ospedale a gestione diretta	01000401	OSPEDALI RIUNITI A.S.L. TO5	CHIERI (TO)					513	611	548	10	7	7	0	0	0
Ospedale a gestione diretta	01000402	OSPEDALE SANTA CROCE	MONCALIERI (TO)	Spoke	01090904	CENTRO TRAUMATOLOGICO ORTOPEDICO	PST	476	359	529	1	3	2	0	0	0
Ospedale a gestione diretta	01000403	OSPEDALE SAN LORENZO	CARMAGNOLA (TO)					68	13	23	0	0	0	0	0	0
Ospedale A Gestione Diretta	01000404	DAY SURGERY DEL DISTRETTO DI NICHELINO	Nichelino TO					0	0	0	0	0	0	0	0	0
Ospedale a gestione diretta	01000501	OSPEDALE UNICO PLURISEDE	OMEGNA (VB)	Spoke	01090904	CENTRO TRAUMATOLOGICO ORTOPEDICO	PST	494	464	407	6	5	3	0	0	0
Ospedale a gestione diretta	01000502	STABILIMENTO OSPEDALIERO CASTELLI	VERBANIA (VB)	Spoke	01090904	CENTRO TRAUMATOLOGICO ORTOPEDICO	PST	438	382	416	9	5	5	0	0	0
Ospedale A Gestione Diretta	01000503	C.O.Q. OSPEDALE MADONNA DEL POPOLO	Omegna VB					79	101	103	0	0	0	0	0	0
Ospedale a gestione diretta	01000601	ISTITUTO S.S. TRINITA' - BORGOMANERO	BORGOMANERO (NO)		01090904	CENTRO TRAUMATOLOGICO ORTOPEDICO		682	600	614	11	9	3	0	0	0
Ospedale a gestione diretta	01000701	OSPEDALE MARTINI	TORINO (TO)	Spoke	01090904	CENTRO TRAUMATOLOGICO ORTOPEDICO	PST	576	252	510	19	7	14	0	0	0
Ospedale a gestione diretta	01000801	OSPEDALI RIUNITI ASL AT	ASTI (AT)	Spoke	01090904	CENTRO TRAUMATOLOGICO ORTOPEDICO	PST	1123	1057	1010	21	26	18	0	0	0
Ospedale a gestione diretta	01000901	OSPEDALE UNICO DEL VERCELLESE	VERCELLI (VC)	Spoke	01090904	CENTRO TRAUMATOLOGICO ORTOPEDICO	PST	633	429	612	19	17	10	0	0	0
Ospedale a gestione diretta	01000902	OSPEDALE SS.PIETRO E PAOLO	BORGOSESIA (VC)					194	162	161	0	0	1	0	0	0
Ospedale a gestione diretta	01001001	OSPEDALE OFTALMICO	TORINO (TO)					70	62	69	0	0	0	0	0	0
Ospedale a gestione diretta	01001101	San Giovanni Bosco	TORINO (TO)	Hub	01090904	CENTRO TRAUMATOLOGICO ORTOPEDICO	CTZ	919	955	827	39	32	43	50	52	53
Ospedale A Gestione Diretta	01001301	OSPEDALE AMEDEO DI SAVOIA	Torino TO					0	4	5	0	0	0	0	0	0
Ospedale a gestione diretta	01001701	OSPEDALE CIVICO CHIVASSO	CHIVASSO (TO)	Spoke	01090904	CENTRO TRAUMATOLOGICO ORTOPEDICO	PST	648	591	649	6	4	9	0	0	0
Ospedale a gestione diretta	01001901	PRESIDI OSPEDALIERI RIUNITI A.S.L. 6 CIRIE'	CIRIE' (TO)	Spoke	01090904	CENTRO TRAUMATOLOGICO ORTOPEDICO	PST	604	518	576	11	7	12	0	0	0
Ospedale A Gestione Diretta	01001903	PRESIDIO OSPEDLIERO RIUNITO SEDE DI LANZO	Lanzo Torinese TO					20	11	6	0	0	0	0	0	0
Ospedale a gestione diretta	01002301	OSPEDALI RIUNITI DEL CANAVESE	IVREA (TO)	Spoke	01090904	CENTRO TRAUMATOLOGICO ORTOPEDICO	PST	971	785	810	17	13	7	0	0	0
Ospedale a gestione diretta	01002302	OSPEDALE CIVILE DI CUORGNE'	CUORGNE' (TO)					24	20	38	0	0	1	0	0	0
Ospedale A Gestione Diretta	01002304	SAAPA S.P.A.	Settimo Torinese TO					244	171	194	0	0	0	0	0	0
Ospedale a gestione diretta	01002601	OSPEDALI RIUNITI ASL AL	CASALE MONFERRATO (AL)	Spoke	01090904	CENTRO TRAUMATOLOGICO ORTOPEDICO	PST	645	587	614	14	4	8	0	0	0
Ospedale a gestione diretta	01002603	OSPEDALE SS. ANTONIO E MARGHERITA TORTONA	TORTONA (AL)					699	183	359	11	3	5	0	0	0
Ospedale a gestione diretta	01002604	OSPEDALE SAN GIACOMO - NOVI LIGURE	NOVI LIGURE (AL)	Spoke	01090904	CENTRO TRAUMATOLOGICO ORTOPEDICO	PST	344	560	460	11	20	16	0	0	0
Ospedale a gestione diretta	01002605	OSPEDALE MONS. GIOVANNI GALLIANO - ACQUI TERME	ACQUI TERME (AL)					572	378	427	6	4	7	0	0	0
Ospedale a gestione diretta	01002606	OSPEDALE CIVILE OVADA	OVADA (AL)					25	18	13	0	0	0	0	0	0
Ospedale a gestione diretta	01003001	OSPEDALI RIUNITI PINEROLO	PINEROLO (TO)	Spoke	01090904	CENTRO TRAUMATOLOGICO ORTOPEDICO	PST	843	798	919	25	11	9	0	0	0
Ospedale A Gestione Diretta	01003003	OSPEDALE DI POMARETTO	Pomaretto TO					7	2	10	0	0	0	0	0	0
Ospedale a gestione diretta	01003201	OSPEDALE DEGLI INFERMI	PONDERANO (BI)	Spoke	01090904	CENTRO TRAUMATOLOGICO ORTOPEDICO	PST	924	1154	1034	11	22	9	0	0	0
Ospedale a gestione diretta	01003801	OSPEDALE MICHELE E PIETRO FERRERO	VERDUNO (CN)	Spoke	01090904	CENTRO TRAUMATOLOGICO ORTOPEDICO	PST		588	665		10	15		0	0
Ospedale a gestione diretta	01007901	OSPEDALI RIUNITI RIVOLI	RIVOLI (TO)	Spoke	01090904	CENTRO TRAUMATOLOGICO ORTOPEDICO	PST	658	662	767	9	8	20	0	0	0
Ospedale a gestione diretta	01007904	OSPEDALE CIVILE DI SUSA	SUSA (TO)					257	306	303	1	0	1	0	0	0
Ospedale a gestione diretta	01007905	OSPEDALE DI VENARIA	VENARIA REALE (TO)					4	7	6	0	0	0	0	0	0
Ospedale a gestione diretta	01012001	OSP. S.LAZZARO-ALBA E S.SPIRITO BRA	ALBA (CN)					731			13			0		
Ospedale a gestione diretta	01012002	OSPEDALE SANTO SPIRITO BRA	BRA (CN)					22			0			0		
Ospedale a gestione diretta	01012401	PRESIDIO UNIFICATO MONDOVI-CEVA CN1	MONDOVI' (CN)	Spoke	01090904	CENTRO TRAUMATOLOGICO ORTOPEDICO	PST	600	536	608	5	4	4	0	0	0
Ospedale a gestione diretta	01012402	NUOVO OSPEDALE DI CEVA CN1	CEVA (CN)					61	33	32	0	0	1	0	0	0
Ospedale a gestione diretta	01012601	PRESIDIO UNIFICATO SAVIGLIANO-SALUZZO CN	SAVIGLIANO (CN)	Spoke	01090904	CENTRO TRAUMATOLOGICO ORTOPEDICO	PST	710	659	559	17	8	16	0	0	0
Ospedale a gestione diretta	01012602	OSPEDALE DI SALUZZO	SALUZZO (CN)					57	9	39	0	0	1	0	0	0
Ospedale A Gestione Diretta	01012604	OSPEDALE DI FOSSANO	Fossano CN					121	48	79	0	0	0	0	0	0
Casa di cura privata accreditata	01060101	CLINICA PINNA PINTOR SRL	TORINO (TO)						0			0			0	
Casa di cura privata accreditata	01061101	VILLA MARIA PIA HOSPITAL	TORINO (TO)					64	132	94	0	0	0	0	0	0
Casa di cura privata accreditata	01061201	CASA DI CURA KOELLIKER OSPEDALINO	TORINO (TO)					184	236	210	0	0	0	0	0	0
Casa Di Cura Privata - Accreditata	01061401	CASA DI CURA VILLE AUGUSTA - S.R.L.	Bruino TO					0	0	0	0	0	0	0	0	0
Casa Di Cura Privata - Accreditata	01061501	CASA DI CURA VILLA PATRIZIA - S.R.L.	Piossasco TO					0	0	0	0	0	0	0	0	0
Casa di cura privata accreditata	01061601	CLINICA EPOREDIESEC- PRESIDIO POLICLINICO DI MONZA SpA	IVREA (TO)					19	9	4	0	0	0	0	0	0
Casa Di Cura Privata - Accreditata	01061701	CASA DI CURA VILLE TURINA AMIONE	San Maurizio Canavese TO					0	0	0	0	0	0	0	0	0
Casa di cura privata accreditata	01061801	CASA DI CURA E RIPOSO S. LUCA S.P.A.	PECETTO TORINESE (TO)					0	1	1	0	0	0	0	0	0
Casa Di Cura Privata - Accreditata	01062001	CASA DI CURA VILLA DI SALUTE SPA	Trofarello TO					0	0	0	0	0	0	0	0	0
Casa Di Cura Privata - Accreditata	01062101	CASA DI CURA VILLA SERENA - S.P.A.	Piossasco TO					205	154	198	0	0	0	0	0	0
Casa Di Cura Privata - Accreditata	01062201	SANTA CROCE SRL	Lanzo Torinese TO					196	179	284	0	0	0	0	0	0
Casa Di Cura Privata - Accreditata	01062301	VILLA PAPA GIOVANNI XXIII	Pianezza TO					644	478	563	0	0	0	0	0	0
Casa di cura privata accreditata	01062601	POLICLINICO DI MONZA SPA	VERCELLI (VC)					69	185	114	0	0	0	0	0	0
Casa Di Cura Privata - Accreditata	01062701	CASA DI CURA SAN GIORGIO SRL	Viverone BI					0	0	0	0	0	0	0	0	0
Casa di cura privata accreditata	01062801	POLICLINICO DI MONZA SPA	NOVARA (NO)					100	99	88	0	0	0	0	0	0
Casa Di Cura Privata - Accreditata	01062901	CASA DI CURA L'EREMO DI MIAZZINA	Cambiasca VB					216	173	193	0	0	0	0	0	0
Casa Di Cura Privata - Accreditata	01063001	CASA DI CURA SAN CARLO DI ARONA	Arona NO					108	89	93	0	0	0	0	0	0
Casa Di Cura Privata - Accreditata	01063101	CASA DI CURA SAN MICHELE	Bra CN					0	0	0	0	0	0	0	0	0
Casa di cura privata accreditata	01063201	CASA DI CURA CITTA' DI BRA	BRA (CN)					224	202	177	0	0	0	0	0	0
Casa Di Cura Privata - Accreditata	01063301	EX ISTITUTO CLIMATICO DI ROBILANTE	Robilante CN					182	184	217	0	0	0	0	0	0
Casa Di Cura Privata - Accreditata	01063401	CASA DI CURA MONTSERRAT S.R.L	Caraglio CN					123	88	26	0	0	0	0	0	0
Casa Di Cura Privata - Accreditata	01063501	CASA DI CURA "LA RESIDENZA"	Rodello CN					350	184	209	0	0	0	0	0	0
Casa Di Cura Privata - Accreditata	01063901	CASA DI CURA S. ANNA SPA	Asti AT					167	164	206	0	0	0	0	0	0
Casa di cura privata accreditata	01064101	CASA DI CURA VILLA IGEA	ACQUI TERME (AL)					415	505	310	0	0	0	0	0	0
Casa Di Cura Privata - Accreditata	01064201	CASA DI CURA SANT'ANNA	Casale Monferrato AL					0	0	0	0	0	0	0	0	0
Casa Di Cura Privata - Accreditata	01064401	CASA DI CURA VILLA GRAZIA	San Carlo Canavese TO					381	277	326	0	0	0	0	0	0
Casa Di Cura Privata - Accreditata	01064601	CASA DI CURA VILLA IRIS SRL	Pianezza TO					294	268	315	0	0	0	0	0	0
Casa Di Cura Privata - Accreditata	01064701	FONDAZIONE ORIZZONTE SPERANZA - ONLUS CA	Bowes CN					21	40	23	0	0	0	0	0	0
Casa Di Cura Privata - Accreditata	01064801	ADRIANA S.R.L.	Arignano TO					275	293	306	0	0	0	0	0	0
Casa di cura privata accreditata	01064901	CASA DI CURA I CEDRI	FARA NOVARESE (NO)					25	18	26	0	0	0	0	0	0
Casa Di Cura Privata - Accreditata	01065101	CASA DI CURA MADONNA DEI BOSCHI	Buttigliera Alta TO					147	146	119	0	0	0	0	0	0
Casa Di Cura Privata - Accreditata	01065301	PROMEA S.P.A.	Torino TO					0	0	0	0	0	0	0	0	0
Casa di cura privata accreditata	01065501	CASA DI CURA CELLINI	TORINO (TO)					108	154	218	0	0	0	0	0	0
Casa di cura privata accreditata	01065601	POLICLINICO DI MONZA S.P.A.	BIELLA (BI)					94	30	43	0	0	0	0	0	0
Casa Di Cura Privata - Accreditata	01065701	CASA DI CURA CENTRO RECUPERO E RIEDUCAZIONE FUNZIONALE MONSIGNORE LUIGI NOVARESE	Moncrivello VC					175	113	170	0	0	0	0	0	0
Casa Di Cura Privata - Accreditata	01066501	CASA DI CURA VILLA CRISTINA	Nebbiuno NO					0	0	0	0	0	0	0	0	0
Casa di cura privata accreditata	01066601	POLICLINICO DI MONZA	ALESSANDRIA (AL)					145	129	224	0	0	0	0	0	0
Casa Di Cura Privata - Accreditata	01066801	LARC SPA DAY SURGERY TIPO C	Torino TO					0	0	1	0	0	0	0	0	0
Istituto Qualificato Presidio Della U.S.L.	01089101	BEATA VERGINE CONSOLATA	San Maurizio Canavese TO					152	126	137	0	0	0	0	0	0
Istituto qualificato presidio della U.S.L.	01089201	PRESIDIO SANITARIO GRADENIGO	TORINO (TO)					658	531	591	0	0	0	0	0	0
Istituto Qualificato Presidio Della U.S.L.	01089301	PRESIDIO SANITARIO SAN CAMILLO	Torino TO					252	219	227	0	0	0	0	0	0
Istituto qualificato presidio della U.S.L.	01089701	PRESIDIO SANITARIO OSPEDALE COTTOLENGO	TORINO (TO)					46	27	19	0	0	0	0	0	0
Istituto Qualificato Presidio Della U.S.L.	01089801	PRESIDIO MAJOR	Torino TO					152	175	149	0	0	0	0	0	0
Azienda Ospedaliera integrata con l'Universita	01090401	AZIENDA OSPEDALIERO UNIVERSITARIA S.LUIGI GONZAGA	ORBASSANO (TO)	Hub	01090904	CENTRO TRAUMATOLOGICO ORTOPEDICO	CTZ	571	552	659	24	17	14	0	0	0
Azienda Ospedaliera integrata con l'Universita	01090501	AZIENDA OSPED. NOVARA E GALLIATE	NOVARA (NO)	Hub	01090904	CENTRO TRAUMATOLOGICO ORTOPEDICO	CTZ	1518	1626	1687	84	65	70	96	101	98
A.O. Integrata Con L'universita'	01090502	OSPEDALE SAN ROCCO GALLIATE	Galliate NO					46	33	14	0	0	0	0	0	0
Azienda Ospedaliera	01090601	AZ. OSPEDAL. S. CROCE E CARLE	CUNEO (CN)	Hub	01090904	CENTRO TRAUMATOLOGICO ORTOPEDICO	CTZ	1640	1407	1417	46	43	59	152	142	135
Azienda Ospedaliera	01090701	AZ. SS.ANTONIO E BIAGIO E C.ARRIGO	ALESSANDRIA (AL)	Hub	01090904	CENTRO TRAUMATOLOGICO ORTOPEDICO	CTZ	1173	1077	1071	56	61	59	83	80	125
Azienda Ospedaliera	01090702	OSP. INFANTILE C.ARRIGO	ALESSANDRIA (AL)					263	274	209	4	5	6	0	0	0
Azienda Ospedaliera	01090703	CENTRO RIABILITATIVO POLIFUNZIONALE TERESIO BORSALINO	Alessandria AL					69	81	85	0	0	0	0	0	0
Azienda Ospedaliera	01090801	OSPEDALE MAURIZIANO UMBERTO I - TORINO	TORINO (TO)	Hub	01090904	CENTRO TRAUMATOLOGICO ORTOPEDICO	CTZ	858	851	975	4	7	5	0	0	0
Azienda Ospedaliera integrata con l'Universita	01090901	A.O.U. CITTA' DELLA SALUTE E DELLA SCIENZA DI TORINO	TORINO (TO)	Hub	01090904	CENTRO TRAUMATOLOGICO ORTOPEDICO	CTZ	392	256	311	45	28	24	84	84	62
Azienda Ospedaliera integrata con l'Universita	01090904	CENTRO TRAUMATOLOGICO ORTOPEDICO	TORINO (TO)	Hub	01090904	CENTRO TRAUMATOLOGICO ORTOPEDICO	CTS	2878	3007	3066	243	241	258	5	3	9
Azienda Ospedaliera integrata con l'Universita	01090906	OSP. OSTETR. GINECOLOG. SANT'ANNA	TORINO (TO)					5	4	4	0	0	0	0	0	0
Azienda Ospedaliera integrata con l'Universita	01090907	OSPEDALE INFANTILE REGINA MARGHERITA	TORINO (TO)					509	498	535	10	8	15	0	0	0
Istituto Di Ricovero E Cura A Carattere Scientifico - Privato	01092001	ISTITUTO AUXOLOGICO ITALIANO	Oggebbio VB					13	1	12	0	0	0	0	0	0
Istituto Di Ricovero E Cura A Carattere Scientifico - Privato	01092101	FONDAZIONE SALVATORE MAUGERI	Gattico-Veruno NO					594	348	446	0	0	0	0	0	0
IRCCS fondazione privata	01092201	FONDAZIONE DEL PIEMONTE PER L'ONCOLOGIA	CANDIOLO (TO)					4	0	1	1	0	0	0	0	0
Istituto Qualificato Presidio Della U.S.L.	01099901	AUSILIATRICE DON GNOCCHI	Torino TO					119	41	117	0	0	0	0	0	0

7. Indicatori Rete Emergenza - Urgenza

7.1. Accessi alla rete per colore triage

Area Territoriale	Nr. accessi con codice BIANCO	Nr. accessi con codice VERDE	Nr. accessi con codice GIALLO	Nr. accessi con codice ROSSO
ASL To3	15.066	70.764	65.967	3.482
ASL To4	3.738	76.188	35.255	1.180
ASL To5	1.337	54.505	20.896	768
ASL Vc	2.551	29.553	15.491	959
ASL Bi	94	2.888	2.484	151
ASL No	5.319	61.045	31.542	2.384
ASL Vco	1.336	21.493	25.101	577
ASL Cn1	3.786	56.472	77.839	2.473
ASL Cn2	3.658	32.034	11.763	534
ASL At	7.869	21.730	20.129	1.632
ASL Al	3.738	49.594	62.914	4.080
ASL Citta' Di Torino	92.276	226.045	120.936	6.060
PIEMONTE	**140.768**	**702.311**	**490.317**	**24.280**

7.2. Proporzione di accessi con triage medico bianco seguiti dal ricovero del paziente

Area Territoriale	Nr. accessi con triage medico bianco	Nr. accessi con triage medico bianco seguiti da ricovero del paziente	% accessi con triage medico bianco seguiti da ricovero del paziente
ASL To3	6.033	1	0,02%
ASL To4	2.891	0	0,00%
ASL To5	1.303	0	0,00%
ASL Vc	1.485	1	0,07%
ASL Bi	145	0	0,00%
ASL No	2.946	0	0,00%
ASL Vco	1.611	4	0,25%
ASL Cn1	3.430	12	0,35%
ASL Cn2	2.588	0	0,00%
ASL At	6.337	1	0,02%
ASL Al	2.741	3	0,11%
ASL Citta' Di Torino	52.868	34	0,06%
PIEMONTE	**84.378**	**56**	**0,07%**

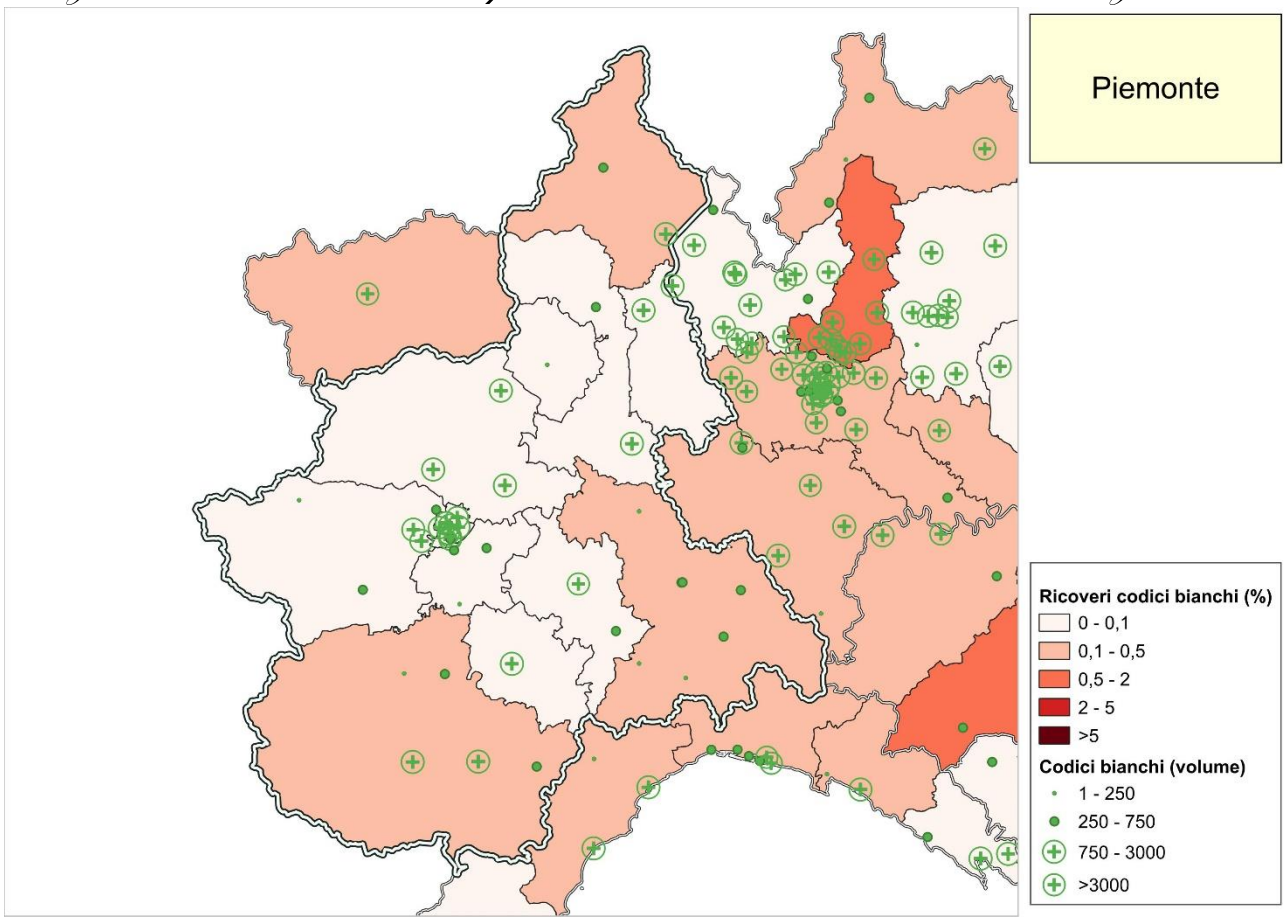
Piemonte
Ricoveri codici bianchi (%)
0 - 0,1
0,1 - 0,5
0,5 - 2
2 - 5
>5
Codici bianchi (volume)
1 - 250
250 - 750
750 - 3000
>3000

STRUTTURA	ASL	CODICI BIANCHI (nr. accessi)
OSPEDALE MARIA VITTORIA	ASL Citta' Di Torino	7.907
OSPEDALI RIUNITI A.S.L. TO5	ASL To5	565
OSPEDALE SANTA CROCE	ASL To5	618
OSPEDALE SAN LORENZO	ASL To5	120
OSPEDALE UNICO PLURISEDE	ASL Vco	386
STABILIMENTO OSPEDALIERO CASTELLI	ASL Vco	1.225
ISTITUTO S.S. TRINITA' - BORGOMANERO	ASL No	2.946
OSPEDALE MARTINI	ASL Citta' Di Torino	3.005
OSPEDALI RIUNITI ASL AT	ASL At	6.073
PRESIDIO OSPEDALIERO SANTO SPIRITO - VALLE BELBO	ASL At	264
OSPEDALE UNICO DEL VERCELLESE	ASL Vc	1.097
OSPEDALE SS.PIETRO E PAOLO	ASL Vc	388
OSPEDALE OFTALMICO	ASL Citta' Di Torino	8.248
San Giovanni Bosco	ASL Citta' Di Torino	13.779
OSPEDALE CIVICO CHIVASSO	ASL To4	850
PRESIDI OSPEDALIERI RIUNITI A.S.L. 6 CIRIE'	ASL To4	1.249
OSPEDALI RIUNITI DEL CANAVESE	ASL To4	792
OSPEDALI RIUNITI ASL AL	ASL Al	200
OSPEDALE SS. ANTONIO E MARGHERITA TORTONA	ASL Al	681
OSPEDALE SAN GIACOMO - NOVI LIGURE	ASL Al	705
OSPEDALE MONS. GIOVANNI GALLIANO - ACQUI TERME	ASL Al	136
OSPEDALE CIVILE OVADA	ASL Al	4
OSPEDALI RIUNITI PINEROLO	ASL To3	650
OSPEDALE DEGLI INFERMI	ASL Bi	145
OSPEDALE MICHELE E PIETRO FERRERO	ASL Cn2	2.588
OSPEDALI RIUNITI RIVOLI	ASL To3	2.749
OSPEDALE CIVILE DI SUSA	ASL To3	227
OSPEDALE DI VENARIA	ASL To3	333
PRESIDIO UNIFICATO MONDOVI-CEVA CN1	ASL Cn1	908
NUOVO OSPEDALE DI CEVA CN1	ASL Cn1	289
PRESIDIO UNIFICATO SAVIGLIANO-SALUZZO CN	ASL Cn1	677
OSPEDALE DI SALUZZO	ASL Cn1	58
PRESIDIO SANITARIO GRADENIGO	ASL Citta' Di Torino	2.751
AZIENDA OSPEDALIERO UNIVERSITARIA S.LUIGI GONZAGA	ASL To3	2.074
AZIENDA OSPED. NOVARA E GALLIATE	ASL No	26
AZ. OSPEDAL. S. CROCE E CARLE	ASL Cn1	1.498
AZ. SS.ANTONIO E BIAGIO E C.ARRIGO	ASL Al	563
OSP. INFANTILE C.ARRIGO	ASL Al	452
OSPEDALE MAURIZIANO UMBERTO I - TORINO	ASL Citta' Di Torino	3.268
A.O.U. CITTA' DELLA SALUTE E DELLA SCIENZA DI TORINO	ASL Citta' Di Torino	3.364
CENTRO TRAUMATOLOGICO ORTOPEDICO	ASL Citta' Di Torino	7.336
OSP. OSTETR. GINECOLOG. SANT'ANNA	ASL Citta' Di Torino	2.948
OSPEDALE INFANTILE REGINA MARGHERITA	ASL Citta' Di Torino	262

7.3. Proporzione di accessi con triage medico verde seguiti dal ricovero del paziente

Area Territoriale	Nr. accessi con triage medico verde	Nr. accessi con triage medico verde seguiti da ricovero del paziente	% accessi con triage medico verde seguiti da ricovero del paziente
ASL To3	100.204	4.150	4,14%
ASL To4	90.842	3.123	3,44%
ASL To5	54.779	1.922	3,51%
ASL Vc	35.754	1.296	3,62%
ASL Bi	4.591	454	9,89%
ASL No	63.638	3.592	5,64%
ASL Vco	28.401	877	3,09%
ASL Cn1	65.011	4.127	6,35%
ASL Cn2	37.994	2.130	5,61%
ASL At	32.922	1.451	4,41%
ASL Al	72.901	4.454	6,11%
ASL Citta' Di Torino	259.514	14.683	5,66%
PIEMONTE	**846.551**	**42.259**	**4,99%**

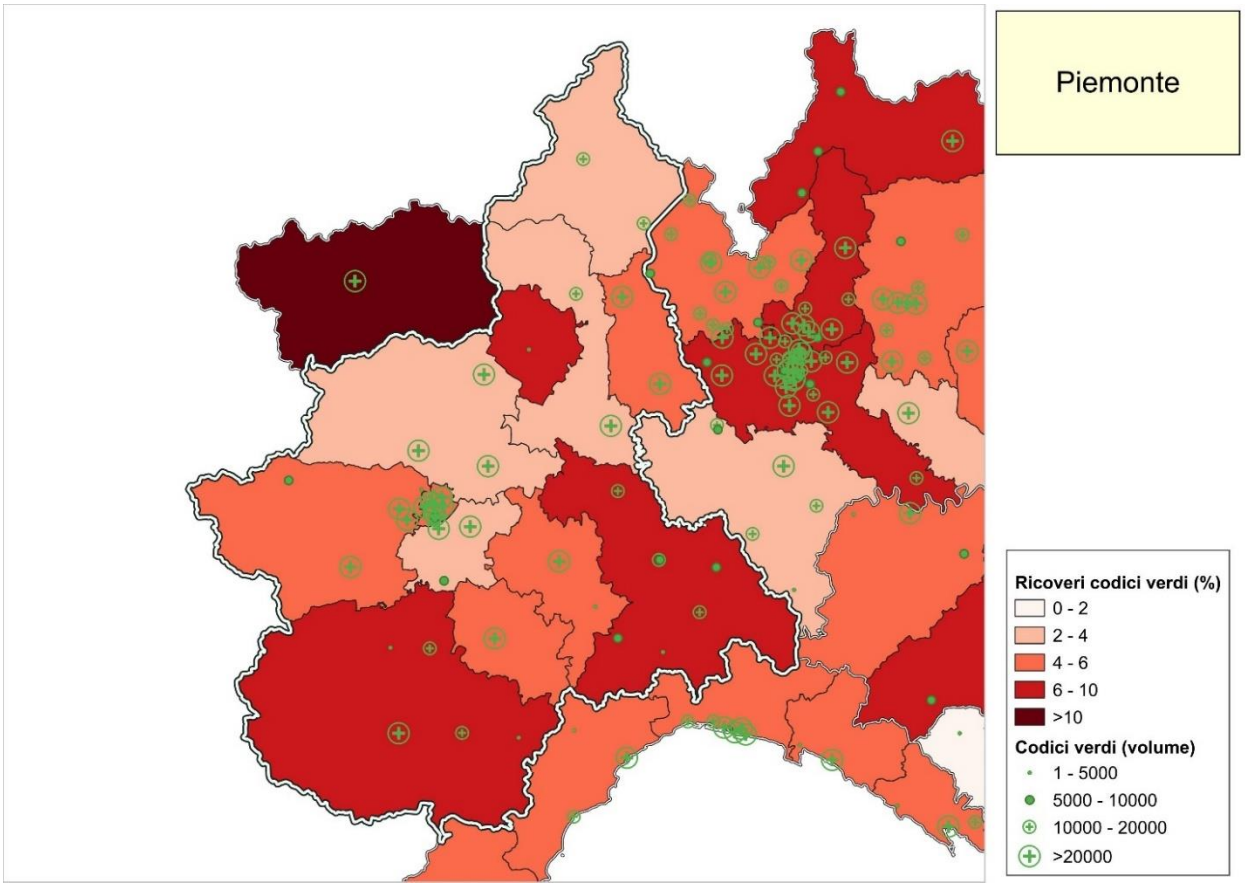
Piemonte
Ricoveri codici verdi (%)
0 - 2
2 - 4
4 - 6
6 - 10
>10
Codici verdi (volume)
1 - 5000
5000 - 10000
10000 - 20000
>20000

STRUTTURA	ASL	CODICI VERDI (nr. accessi)
OSPEDALE MARIA VITTORIA	ASL Citta' Di Torino	49.161
OSPEDALI RIUNITI A.S.L. TO5	ASL To5	22.934
OSPEDALE SANTA CROCE	ASL To5	24.335
OSPEDALE SAN LORENZO	ASL To5	7.510
OSPEDALE UNICO PLURISEDE	ASL Vco	10.527
STABILIMENTO OSPEDALIERO CASTELLI	ASL Vco	17.874
ISTITUTO S.S. TRINITA' - BORGOMANERO	ASL No	27.800
OSPEDALE MARTINI	ASL Citta' Di Torino	33.106
OSPEDALI RIUNITI ASL AT	ASL At	31.277
PRESIDIO OSPEDALIERO SANTO SPIRITO - VALLE BELBO	ASL At	1.645
OSPEDALE UNICO DEL VERCELLESE	ASL Vc	22.383
OSPEDALE SS.PIETRO E PAOLO	ASL Vc	13.371
OSPEDALE OFTALMICO	ASL Citta' Di Torino	21.752
San Giovanni Bosco	ASL Citta' Di Torino	34.740
OSPEDALE CIVICO CHIVASSO	ASL To4	31.808
PRESIDI OSPEDALIERI RIUNITI A.S.L. 6 CIRIE'	ASL To4	36.767
OSPEDALI RIUNITI DEL CANAVESE	ASL To4	22.267
OSPEDALI RIUNITI ASL AL	ASL Al	14.185
OSPEDALE SS. ANTONIO E MARGHERITA TORTONA	ASL Al	6.701
OSPEDALE SAN GIACOMO - NOVI LIGURE	ASL Al	16.843
OSPEDALE MONS. GIOVANNI GALLIANO - ACQUI TERME	ASL Al	9.659
OSPEDALE CIVILE OVADA	ASL Al	4.100
OSPEDALI RIUNITI PINEROLO	ASL To3	24.485
OSPEDALE DEGLI INFERMI	ASL Bi	4.591
OSPEDALE MICHELE E PIETRO FERRERO	ASL Cn2	37.994
OSPEDALI RIUNITI RIVOLI	ASL To3	39.660
OSPEDALE CIVILE DI SUSA	ASL To3	9.110
OSPEDALE DI VENARIA	ASL To3	3.570
PRESIDIO UNIFICATO MONDOVI-CEVA CN1	ASL Cn1	11.415
NUOVO OSPEDALE DI CEVA CN1	ASL Cn1	2.144
PRESIDIO UNIFICATO SAVIGLIANO-SALUZZO CN	ASL Cn1	13.473
OSPEDALE DI SALUZZO	ASL Cn1	4.368
PRESIDIO SANITARIO GRADENIGO	ASL Citta' Di Torino	23.629
AZIENDA OSPEDALIERO UNIVERSITARIA S.LUIGI GONZAG	ASL To3	23.379
AZIENDA OSPED. NOVARA E GALLIATE	ASL No	35.838
AZ. OSPEDAL. S. CROCE E CARLE	ASL Cn1	33.611
AZ. SS.ANTONIO E BIAGIO E C.ARRIGO	ASL Al	12.276
OSP. INFANTILE C.ARRIGO	ASL Al	9.137
OSPEDALE MAURIZIANO UMBERTO I - TORINO	ASL Citta' Di Torino	31.642
A.O.U. CITTA' DELLA SALUTE E DELLA SCIENZA DI TORIN	ASL Citta' Di Torino	29.058
CENTRO TRAUMATOLOGICO ORTOPEDICO	ASL Citta' Di Torino	17.843
OSP. OSTETR. GINECOLOG. SANT'ANNA	ASL Citta' Di Torino	6.031
OSPEDALE INFANTILE REGINA MARGHERITA	ASL Citta' Di Torino	12.552

7.4. Tempo di permanenza in PS: media del numero di minuti intercorsi tra l'arrivo e la dimissione al Pronto soccorso dei pazienti per colore triage medico

Area territoriale	BIANCO			VERDE			GIALLO			ROSSO		
	N	Media	Mediana	N	Media	Mediana	N	Media	Mediana	N	Media	Mediana
ASL Citta' Di Torino	52.832	150,43	122	255.380	259,28	162	107.799	404,84	211	5.288	580,53	275,5
ASL Al	2.739	174,04	116	72.581	288,54	182	37.815	469,57	265	3.608	539,30	315
ASL At	6.336	138,72	115	32.908	214,93	155	9.716	576,22	332	612	498,61	259
ASL Bi	145	179,41	128	4.582	403,25	281	804	541,89	367,5	63	290,46	170
ASL Cn1	3.420	167,68	96	64.728	212,77	140	64.935	340,58	216	2.010	328,28	162
ASL Cn2	2.588	131,50	96	37.712	247,30	167	5.119	613,47	338	443	478,51	212
ASL No	2.972	120,32	92	63.591	210,68	136	27.256	394,11	285	2.314	342,61	225,5
ASL To3	6.030	132,15	101	99.476	229,18	150	40.187	472,91	272	2.074	547,91	250
ASL To4	2.885	154,87	95	88.502	298,09	168	14.629	668,43	377	972	651,33	306,5
ASL To5	1.303	102,43	74	54.389	185,58	118	19.557	393,34	185	671	663,80	295
ASL Vc	1.483	118,89	77	35.669	220,22	131	8.662	421,70	235,5	725	226,75	111
ASL Vco	1.611	110,98	63	28.345	190,45	122	17.876	301,91	193	522	410,20	211,5
PIEMONTE	**84.344**	**146,22**	**114**	**837.863**	**244,79**	**153**	**354.355**	**420,36**	**236**	**19.302**	**497,21**	**239**

7.5. Percentuale di accessi al Pronto soccorso con abbandono

Area Territoriale	Nr. accessi al PS con abbandono del paziente prima della visita medica o in corso di accertamenti e/o prima della chiusura della cartella clinica	Nr. Accessi al PS	% accessi con abbandono del paziente prima della visita medica o in corso di accertamenti e/o prima della chiusura della cartella clinica
ASL Citta' Di Torino	16.048	445.317	3,60%
ASL Al	2.994	120.326	2,49%
ASL At	1.596	51.360	3,11%
ASL Bi	8	5.617	0,14%
ASL Cn1	4.297	140.570	3,06%
ASL Cn2	1.529	47.989	3,19%
ASL No	4.074	100.290	4,06%
ASL To3	5.219	155.279	3,36%
ASL To4	4.638	116.361	3,99%
ASL To5	0	77.506	0,00%
ASL Vc	1.871	48.554	3,85%
ASL Vco	0	48.507	0,00%
PIEMONTE	**42.274**	**1.357.676**	**3,11%**

7.6. Proporzione di accessi seguiti dal trasferimento in Osservazione Breve Intensiva per ogni colore triage medico

Area Territoriale	Nr. accessi con triage medico bianco	Nr. accessi con triage medico bianco e trasferimento in OBI	% accessi con triage medico bianco e trasferimento in OBI	Nr. accessi con triage medico verde	Nr. accessi con triage medico verde e trasferimento in OBI	% accessi con triage medico verde e trasferimento in OBI	Nr. accessi con triage medico giallo	Nr. accessi con triage medico giallo e trasferimento in OBI	% accessi con triage medico giallo e trasferimento in OBI	Nr. accessi con triage medico rosso	Nr. accessi con triage medico rosso e trasferimento in OBI	% accessi con triage medico rosso e trasferimento in OBI
ASL To3	6.033	0	0,00%	100.204	0	0,00%	41.617	0	0,00%	2.206	0	0,00%
ASL To4	2.891	0	0,00%	90.842	0	0,00%	16.862	0	0,00%	1.128	0	0,00%
ASL To5	1.303	0	0,00%	54.779	0	0,00%	20.656	0	0,00%	768	0	0,00%
ASL Vc	1.485	0	0,00%	35.754	0	0,00%	8.717	0	0,00%	727	0	0,00%
ASL Bi	145	0	0,00%	4.591	0	0,00%	810	0	0,00%	63	0	0,00%
ASL No	2.946	0	0,00%	63.638	0	0,00%	27.289	0	0,00%	2.317	0	0,00%
ASL Vco	1.611	0	0,00%	28.401	0	0,00%	17.967	0	0,00%	528	0	0,00%
ASL Cn1	3.430	0	0,00%	65.011	0	0,00%	65.755	0	0,00%	2.077	0	0,00%
ASL Cn2	2.588	0	0,00%	37.994	0	0,00%	5.406	0	0,00%	472	0	0,00%
ASL At	6.337	0	0,00%	32.922	0	0,00%	9.880	0	0,00%	625	0	0,00%
ASL Al	2.741	0	0,00%	72.901	0	0,00%	38.066	0	0,00%	3.624	0	0,00%
ASL Citta' Di Torino	52.868	0	0,00%	259.514	0	0,00%	111.351	0	0,00%	5.536	0	0,00%
PIEMONTE	**84.378**	**0**	**0,00%**	**846.551**	**0**	**0,00%**	**364.376**	**0**	**0,00%**	**20.071**	**0**	**0,00%**

8. Anagrafica Rete Emergenza-Urgenza

Di seguito, si riporta, per la Rete Emergenza-Urgenza, l'anagrafica delle strutture della Regione con: la classificazione in PS/DEA I/DEA II ove formalizzato dalla Regione, il DEA di afferenza, l'indicazione delle alte specialità in coerenza con quanto previsto dal DM 70/15 e gli specifici indicatori, anche con la suddivisione per codice colore, per gli anni 2019, 2021 e 2022, calcolati secondo i protocolli illustrati nella metodologia.

TIPOLOGIA STRUTTURA	CODICE STRUTTURA a 8 CIFRE	DESCRIZIONE STRUTTURA	COMUNE / PROVINCIA	PS/ DEA I/ DEA II	Struttura di riferimento a 8 cifre	Struttura di riferimento	Alte specialità da DM 70/2015	Door to door (hh:mm)			% di abbandoni post triage			Tempi medi di permanenza in ps (hh:mm)			nr. annuo di codici bianchi			% degli accessi trasformati in ricoveri			% degli accessi trasformati in CC obi		Tempi medi di permanenza in ps (hh:mm)			nr. annuo di codici verdi			% degli accessi trasformati in ricoveri			% degli accessi trasformati in CC obi	
								2019	2021	2022	2019	2021	2022	2019	2021	2022	2019	2021	2022	2019	2021	2022	2021	2022	2019	2021	2022	2019	2021	2022	2019	2021	2022	2021	2022
Ospedale a gestione diretta	01000301	OSPEDALE MARIA VITTORIA	TORINO (TO)	DEA I				6:03	6:40	6:57				01:40	02:10	02:37	18023	12035	10149						03:52	03:59	03:33	47208	52630	39936					0,00%
Ospedale a gestione diretta	01000401	OSPEDALI RIUNITI A.S.L. TO5	CHIERI (TO)	DEA I				6:32	6:19	5:56				01:39	02:11	01:34	4747	960	571	0,72%	1,56%	0,00%	0,00%	0,00%	04:28	04:09	03:21	28272	21898	22827	7,69%	9,07%	3,56%	0,16%	0,00%
Ospedale a gestione diretta	01000402	OSPEDALE SANTA CROCE	MONCALIERI (TO)	DEA I				5:11	4:43	5:01				01:59	01:44	01:48	5387	1423	641	0,54%	0,70%	0,00%	0,07%	0,00%	03:19	03:23	02:44	33600	26124	24188	6,08%	9,07%	4,14%	0,42%	0,00%
Ospedale a gestione diretta	01000403	OSPEDALE SAN LORENZO	CARMAGNOLA (TO)					4:51	3:41	5:04				01:53	01:59	02:05	993	70	125	0,40%	0,00%	0,00%		0,00%	03:40	02:55	02:37	16341	3647	7490	5,36%	3,45%	1,43%		0,00%
Ospedale A Gestione Diretta	01000404	DAY SURGERY DEL DISTRETTO DI NICHELINO	Nichelino TO																																
Ospedale a gestione diretta	01000501	OSPEDALE UNICO PLURISEDE	OMEGNA (VB)	DEA I				6:02	3:49	4:38				02:31	02:20	03:14	667	326	428	0,45%	0,00%	0,23%	0,00%	0,00%	03:43	03:10	03:17	18109	11818	7318	7,08%	5,58%	3,54%	0,05%	0,00%
Ospedale a gestione diretta	01000502	STABILIMENTO OSPEDALIERO CASTELLI	VERBANIA (VB)	DEA I				4:37	3:29	3:43				01:35	02:08	01:29	1245	522	908	0,40%	0,57%	0,55%	0,00%	0,00%	02:58	02:58	02:07	28860	18380	14175	6,83%	9,58%	3,64%	0,04%	0,00%
Ospedale A Gestione Diretta	01000503	C.O.Q. OSPEDALE MADONNA DEL POPOLO	Omegna VB																																
Ospedale a gestione diretta	01000601	ISTITUTO S.S. TRINITA' - BORGOMANERO	BORGOMANERO (NO)	DEA I				3:57	4:42	4:17	1,15%	0,56%	0,57%	01:39	02:05	02:05	4301	2263	2952	0,47%	0,93%	0,37%	0,00%	0,00%	03:47	04:22	03:31	38496	29256	29127	8,52%	11,21%	6,68%	0,10%	0,00%
Ospedale a gestione diretta	01000701	OSPEDALE MARTINI	TORINO (TO)	DEA I				6:28	7:25	8:45				02:33	02:34	02:37	13808	3887	8116	1,02%	0,77%	0,81%		0,00%	03:59	03:59	03:42	43398	14281	26519	6,19%	6,62%	5,08%		0,00%
Ospedale a gestione diretta	01000801	OSPEDALI RIUNITI ASL AT	ASTI (AT)	DEA I				7:23	5:13	5:02	5,09%	2,05%	3,24%	03:01	02:58	02:47	9634	6406	7497	1,60%	2,04%	1,24%	0,09%	0,00%	04:45	04:27	03:12	30751	23853	20144	10,96%	14,64%	6,85%	0,44%	0,00%
Ospedale a gestione diretta	01000901	OSPEDALE UNICO DEL VERCELLESE	VERCELLI (VC)	DEA I				5:45	4:21	4:20	6,54%	4,49%	4,97%	02:31	02:42	02:42	2849	1850	2041	0,56%	0,65%	0,54%	0,00%	0,00%	04:08	03:32	03:09	30007	19251	18989	6,14%	6,24%	3,27%	0,54%	0,00%
Ospedale a gestione diretta	01000902	OSPEDALE SS.PIETRO E PAOLO	BORGOSESIA (VC)	PS				4:26	3:36	4:36	1,81%	0,91%	1,88%	02:17	01:25	02:22	407	421	510	0,74%	0,24%	0,59%		0,00%	03:28	03:00	03:06	17140	11055	10564	5,61%	6,68%	4,24%		0,00%
Ospedale a gestione diretta	01001001	OSPEDALE OITTALMICO	TORINO (TO)	PS				2:31	1:39	1:46				02:14	01:45	01:52	24208	14429	15149	0,18%	0,07%	0,09%		0,00%	01:44	01:31	01:36	17458	15482	16406	1,19%	0,61%	0,41%		0,00%
Ospedale a gestione diretta	01001101	San Giovanni Bosco	TORINO (TO)	DEA II			30-NEUROCHIRURGIA	8:25	5:51	6:04				02:51	02:43	02:52	27570	22933	23197	0,42%	0,65%	0,55%	0,00%	0,00%	05:49	05:35	05:27	32273	32114	25775	10,34%	10,24%	9,85%	0,00%	0,00%
Ospedale A Gestione Diretta	01001301	OSPEDALE AMEDEO DI SAVOIA	Torino TO																																
Ospedale a gestione diretta	01001701	OSPEDALE CIVICO CHIVASSO	CHIVASSO (TO)	DEA I				10:49	14:52	13:03	0,32%	1,63%	4,23%	03:14	02:16	02:27	1687	1411	978	0,18%	0,28%	0,10%	0,00%	0,00%	04:28	04:55	04:35	34657	25707	30334	3,75%	4,95%	3,72%	0,06%	0,00%
Ospedale a gestione diretta	01001901	PRESIDI OSPEDALIERI RIUNITI A.S.L. 6 CIRIE'	CIRIE' (TO)	DEA I				8:10	10:12	7:32		1,19%	2,41%	02:21	02:49	02:37	1329	1531	1996	0,45%	0,52%	0,40%	0,00%	0,00%	04:55	05:08	03:44	38802	30824	26489	7,13%	7,06%	3,20%	0,08%	0,00%
Ospedale A Gestione Diretta	01001903	PRESIDIO OSPEDALIERO RIUNITO SEDE DI LANZO	Lanzo Torinese TO					1:51						01:13			195			0,00%					03:51			5949			3,19%				
Ospedale a gestione diretta	01002301	OSPEDALI RIUNITI DEL CANAVESE	IVREA (TO)	DEA I				6:43	5:32	7:05	1,50%	4,07%	5,97%	02:53	02:21	02:38	1176	672	764	0,68%	0,30%	0,26%	0,00%	0,00%	04:19	04:08	03:38	27087	19809	19365	3,84%	3,25%	3,22%	0,65%	0,00%
Ospedale a gestione diretta	01002302	OSPEDALE CIVILE DI CUORGNE'	CUORGNE' (TO)	PS				4:51			2,12%			01:50			178			0,00%					03:02			14204			2,88%				
Ospedale a gestione diretta	01002304	SAAPA S.P.A.	Settimo Torinese TO																																
Ospedale a gestione diretta	01002601	OSPEDALI RIUNITI ASL AL	CASALE MONFERRATO (AL)	DEA I				4:40	5:55	7:42	2,76%	4,86%	5,55%	02:34	02:50	02:41	1215	704	653	0,41%	0,43%	0,31%		0,00%	04:15	04:44	04:02	21005	12602	7038	10,32%	6,05%	2,26%		0,00%
Ospedale a gestione diretta	01002603	OSPEDALE SS. ANTONIO E MARGHERITA TORTONA	TORTONA (AL)	DEA I				4:38	4:52	5:45	2,51%	2,46%	2,33%	02:31	03:31	02:25	619	55	502	1,13%	0,00%	0,00%		0,00%	04:03	04:25	02:55	13884	1878	2984	8,02%	2,40%	1,51%		0,00%
Ospedale a gestione diretta	01002604	OSPEDALE SAN GIACOMO - NOVI LIGURE	NOVI LIGURE (AL)	DEA I				5:47	4:46	5:47	2,04%	3,35%	4,47%	03:48	04:06	03:27	879	509	784	1,14%	0,98%	1,91%		0,00%	04:53	04:15	03:48	18196	11789	10083	10,37%	10,89%	9,02%		0,00%
Ospedale a gestione diretta	01002605	OSPEDALE MONS. GIOVANNI GALLIANO - ACQUI TERME	ACQUI TERME (AL)	DEA I				4:35	3:51	6:12	1,78%	2,80%	2,51%	02:13	02:32	03:11	498	310	281	0,40%	0,32%	0,36%		0,00%	04:07	03:36	03:47	12601	7422	5416	11,60%	7,49%	2,58%		0,00%
Ospedale a gestione diretta	01002606	OSPEDALE CIVILE OVADA	OVADA (AL)					2:33	2:31	2:46	0,53%	0,37%	0,62%	01:18	01:16	01:25	123	34	77	0,00%	0,00%	0,00%		0,00%	02:17	02:19	01:53	6293	4649	2405	5,24%	3,57%	1,87%		0,00%
Ospedale a gestione diretta	01003001	OSPEDALI RIUNITI PINEROLO	PINEROLO (TO)	DEA I				5:57	4:03	4:37	2,86%	1,46%	2,67%	02:31	02:28	03:14	3246	1509	1761	0,34%	0,46%	0,28%	0,00%	0,00%	03:47	03:16	02:40	39468	29292	17423	6,84%	7,99%	1,93%	0,24%	0,00%
Ospedale A Gestione Diretta	01003003	OSPEDALE DI POMARETTO	Pomaretto TO																																
Ospedale a gestione diretta	01003201	OSPEDALE DEGLI INFERMI	PONDERANO (BI)	DEA I				5:45	6:43	7:03	5,72%	4,49%	0,14%	02:22	02:55	04:47	2644	1062	94	0,57%	0,94%	1,06%		0,00%	04:48	05:08	05:57	39724	25729	2888	7,10%	10,40%	9,35%		0,00%
Ospedale a gestione diretta	01003801	OSPEDALE MICHELE E PIETRO FERRERO	VERDUNO (CN)	DEA I					4:49	5:31		3,37%	3,19%		02:17	02:35		3870	3658		0,49%	0,52%		0,00%		04:03	03:44		31524	32034		9,30%	6,78%		0,00%
Ospedale a gestione diretta	01007901	OSPEDALI RIUNITI RIVOLI	RIVOLI (TO)	DEA I				9:08	7:46	6:27	2,44%	3,62%	3,82%	03:46	03:17	03:01	9896	4093	5280	1,83%	1,93%	0,40%	0,02%	0,00%	05:08	05:06	03:47	36526	30858	23833	7,93%	9,21%	4,07%	0,15%	0,00%
Ospedale a gestione diretta	01007904	OSPEDALE CIVILE DI SUSA	SUSA (TO)	PS				9:44	8:15	6:34	2,29%	2,26%	2,75%	02:55	02:53	02:38	1087	783	946	0,46%	1,40%	0,42%	0,00%	0,00%	04:14	04:55	03:53	10913	8054	7742	4,14%	7,46%	4,03%	0,14%	0,00%
Ospedale a gestione diretta	01007905	OSPEDALE DI VENARIA	VENARIA REALE (TO)					1:38	1:14	1:18	0,38%	1,85%	1,29%	01:03	00:57	00:58	973	178	815	0,10%	0,00%			0,00%	01:24	01:12	01:13	7785	730	2498	0,44%	0,00%			0,00%
Ospedale a gestione diretta	01012001	OSP. S.LAZZARO-ALBA E S.SPIRITO BRA	ALBA (CN)					4:27						01:43			9159			0,17%					03:58			27629			8,48%				
Ospedale a gestione diretta	01012002	OSPEDALE SANTO SPIRITO BRA	BRA (CN)	PS				3:12						02:03			2311			0,09%					03:00			14536			4,06%				
Ospedale a gestione diretta	01012401	PRESIDIO UNIFICATO MONDOVI-CEVA CN1	MONDOVI' (CN)	DEA I				5:08	7:58	6:14	2,38%	2,54%	1,45%	03:05	04:31	03:26	1002	601	909	0,40%	0,83%	1,10%		0,00%	04:07	05:12	02:45	27144	19108	8590	5,39%	7,82%	2,28%		0,00%
Ospedale a gestione diretta	01012402	NUOVO OSPEDALE DI CEVA CN1	CEVA (CN)	PS				2:07	1:29	1:25	0,96%	0,11%	0,18%	01:34	00:55	00:53	417	97	374	0,00%	0,00%	0,00%		0,00%	01:59	01:23	01:05	6276	1538	1869	2,14%	1,50%	0,27%		0,00%
Ospedale a gestione diretta	01012601	PRESIDIO UNIFICATO SAVIGLIANO-SALUZZO CN	SAVIGLIANO (CN)	DEA I				6:28	7:51	7:25	3,68%	2,16%	1,67%	03:30	04:11	02:50	1495	731	498	0,87%	1,23%	2,21%		0,00%	04:36	04:52	02:38	31547	24183	7988	7,46%	8,58%	6,30%		0,00%
Ospedale a gestione diretta	01012602	OSPEDALE DI SALUZZO	SALUZZO (CN)	PS				3:45	2:41	2:28	2,42%	0,47%	0,57%	03:00	02:34	02:14	623	54	74	0,32%	0,00%	1,35%		0,00%	03:29	02:35	02:06	14559	2987	3723	3,91%	1,64%	0,64%		0,00%
Ospedale A Gestione Diretta	01012604	OSPEDALE DI FOSSANO	Fossano CN																																
Casa di cura privata accreditata	01060101	CLINICA PINNA PINTOR SRL	TORINO (TO)																																
Casa di cura privata accreditata	01061101	VILLA MARIA PIA HOSPITAL	TORINO (TO)																																
Casa di cura privata accreditata	01061201	CASA DI CURA KOELLIKER OSPEDALINO	TORINO (TO)																																
Casa Di Cura Privata - Accreditata	01061401	CASA DI CURA VILLE AUGUSTA - S.R.L.	Bruino TO																																
Casa Di Cura Privata - Accreditata	01061501	CASA DI CURA VILLA PATRIZIA - S.R.L.	Piossasco TO																																
Casa di cura privata accreditata	01061601	CLINICA EPOREDIESEC- PRESIDIO POLICLINICO DI MONZA SpA	IVREA (TO)																																
Casa Di Cura Privata - Accreditata	01061701	CASA DI CURA VILLE TURINA AMIONE	San Maurizio Canavese TO																																
Casa di cura privata accreditata	01061801	CASA DI CURA E RIPOSO S. LUCA S.P.A.	PECETTO TORINESE (TO)																																
Casa Di Cura Privata - Accreditata	01062001	CASA DI CURA VILLA DI SALUTE SPA	Trofarello TO																																
Casa Di Cura Privata - Accreditata	01062101	CASA DI CURA VILLA SERENA - S.P.A.	Piossasco TO																																
Casa Di Cura Privata - Accreditata	01062201	SANTA CROCE SRL	Lanzo Torinese TO																																
Casa Di Cura Privata - Accreditata	01062301	VILLA PAPA GIOVANNI XXIII	Pianezza TO																																
Casa di cura privata accreditata	01062601	POLICLINICO DI MONZA SPA	VERCELLI (VC)																																
Casa Di Cura Privata - Accreditata	01062701	CASA DI CURA SAN GIORGIO SRL	Viverone BI																																
Casa di cura privata accreditata	01062801	POLICLINICO DI MONZA SPA	NOVARA (NO)																																
Casa Di Cura Privata - Accreditata	01062901	CASA DI CURA L'EREMO DI MIAZZINA	Cambiasca VB																																
Casa Di Cura Privata - Accreditata	01063001	CASA DI CURA SAN CARLO DI ARONA	Arona NO																																
Casa Di Cura Privata - Accreditata	01063101	CASA DI CURA SAN MICHELE	Bra CN																																
Casa di cura privata accreditata	01063201	CASA DI CURA CITTA' DI BRA	BRA (CN)																																
Casa Di Cura Privata - Accreditata	01063301	EX ISTITUTO CLIMATICO DI ROBILANTE	Robilante CN																																
Casa Di Cura Privata - Accreditata	01063401	CASA DI CURA MONTESERRAT S.R.L	Caraglio CN																																
Casa Di Cura Privata - Accreditata	01063501	CASA DI CURA "LA RESIDENZA"	Rodello CN																																
Casa Di Cura Privata - Accreditata	01063901	CASA DI CURA S. ANNA SPA	Asti AT																																
Casa di cura privata accreditata	01064101	CASA DI CURA VILLA IGEA	ACQUI TERME (AL)																																
Casa Di Cura Privata - Accreditata	01064201	CASA DI CURA SANT'ANNA	Casale Monferrato AL																																
Casa Di Cura Privata - Accreditata	01064401	CASA DI CURA VILLA GRAZIA	San Carlo Canavese TO																																
Casa Di Cura Privata - Accreditata	01064601	CASA DI CURA VILLA IRIS SRL	Pianezza TO																																
Casa Di Cura Privata - Accreditata	01064701	FONDAZIONE ORIZZONTE SPERANZA - ONLUS CA	Boves CN																																
Casa Di Cura Privata - Accreditata	01064801	ADRIANA S.R.L.	Avigliana TO																																
Casa di cura privata accreditata	01064901	CASA DI CURA I CEDRI	FARA NOVARESE (NO)																																
Casa Di Cura Privata - Accreditata	01065101	CASA DI CURA MADONNA DEI BOSCHI	Buttigliera Alta TO																																
Casa Di Cura Privata - Accreditata	01065301	PROMEA S.P.A.	Torino TO																																
Casa di cura privata accreditata	01065501	CASA DI CURA CELLINI	TORINO (TO)																																
Casa di cura privata accreditata	01065601	POLICLINICO DI MONZA S.P.A.	BIELLA (BI)																																
Casa Di Cura Privata - Accreditata	01065701	CASA DI CURA CENTRO RECUPERO E RIEDUCAZIONE FUNZIONALE MONSIGNORE LUIGI NOVARESE	Moncrivello VC																																
Casa Di Cura Privata - Accreditata	01066501	CASA DI CURA VILLA CRISTINA	Nebbiuno NO																																
Casa di cura privata accreditata	01066601	POLICLINICO DI MONZA	ALESSANDRIA (AL)																																
Casa Di Cura Privata - Accreditata	01066801	LARC SPA DAY SURGERY TIPO C	Torino TO																																
Istituto Qualificato Presidio Della U.S.L.	01089101	BEATA VERGINE CONSOLATA	San Maurizio Canavese TO																																
Istituto qualificato presidio della U.S.L.	01089201	PRESIDIO SANITARIO GRADENIGO	TORINO (TO)	PS				6:45	6:02	5:58	5,10%	3,97%	5,16%	03:12	02:55	03:13	6119	3130	4745	0,38%	0,48%	0,44%	0,12%	0,00%	04:35	04:20	03:37	30486	23656	23406	5,15%	5,70%	4,01%	0,43%	0,00%
Istituto Qualificato Presidio Della U.S.L.	01089301	PRESIDIO SANITARIO SAN CAMILLO	Torino TO																																
Istituto qualificato presidio della U.S.L.	01089701	PRESIDIO SANITARIO OSPEDALE COTTOLENGO	TORINO (TO)																																
Istituto Qualificato Presidio Della U.S.L.	01089801	PRESIDIO MAJOR	Torino TO																																
Azienda Ospedaliera integrata con l'Universita	01090401	AZIENDA OSPEDALIERO UNIVERSITARIA S.LUIGI GONZAGA	ORBASSANO (TO)	DEA I				8:22	6:47	6:52	3,35%	3,39%	3,88%	02:51	02:43	02:24	6521	5852	6264	0,28%	1,14%	0,46%	0,05%	0,00%	04:55	04:39	03:36	27246	21047	19268	7,71%	12,70%	6,09%	0,44%	0,00%
Azienda Ospedaliera integrata con l'Universita	01090501	AZIENDA OSPED. NOVARA E GALLIATE	NOVARA (NO)	DEA II			07-CARDIOCHIRURGIA 28-UNITA' SPINALE 30-NEUROCHIRURGIA	4:42	4:20	4:33	5,76%	4,49%	6,61%	02:03	02:20	02:21	6194	3774	2367	0,82%	1,19%	2,87%	0,03%	0,00%	03:51	03:42	03:32	45672	31480	31918	5,57%	7,87%	6,02%	0,19%	0,00%
A.O. Integrata Con L'universita'	01090502	OSPEDALE SAN ROCCO GALLIATE	Galliate NO																																
Azienda Ospedaliera	01090601	AZ. OSPEDAL. S. CROCE E CARLE	CUNEO (CN)	DEA II			07-CARDIOCHIRURGIA 30-NEUROCHIRURGIA	4:19	3:17	3:49	4,93%	3,21%	5,37%	02:27	02:35	02:34	6625	2824	1931	0,72%	1,49%	1,76%		0,00%	03:46	03:12	03:27	53391	38083	34302	13,09%	15,74%	8,06%		0,00%
Azienda Ospedaliera	01090701	AZ. SS.ANTONIO E BIAGIO E C.ARRIGO	ALESSANDRIA (AL)	DEA II			07-CARDIOCHIRURGIA 30-NEUROCHIRURGIA	7:09	8:48	9:01	9,77%	0,05%	0,85%	03:17	04:10	04:34	2613	1343	947	1,80%	2,53%	1,69%	0,00%	0,00%	06:17	07:38	06:22	25761	17353	12654	10,24%	14,97%	5,98%	0,02%	0,00%
Azienda Ospedaliera	01090702	OSP. INFANTILE C.ARRIGO	ALESSANDRIA (AL)	DEA II				2:45	2:18	2:23	2,74%	0,07%	0,09%	02:00	02:08	02:07	3050	1012	494	1,18%	2,47%	2,43%	0,10%	0,00%	02:33	02:19	02:23	14007	9634	9014	4,90%	6,06%	3,14%	0,21%	0,00%
Azienda Ospedaliera	01090703	CENTRO RIABILITATIVO POLIFUNZIONALE TERESIO BORSALINO	Alessandria AL																																
Azienda Ospedaliera	01090801	OSPEDALE MAURIZIANO UMBERTO I - TORINO	TORINO (TO)	DEA II			07-CARDIOCHIRURGIA	9:12	4:22	7:23	4,13%	6,11%	8,30%	03:16	03:14	03:37	8894	10052	9862	1,83%	1,22%	1,61%	0,07%	0,00%	04:46	04:19	04:50	36130	24012	25702	7,18%	7,85%	8,43%	0,83%	0,00%
Azienda Ospedaliera integrata con l'Universita	01090901	A.O.U. CITTA' DELLA SALUTE E DELLA SCIENZA DI TORINO	TORINO (TO)	DEA II			07-CARDIOCHIRURGIA 30-NEUROCHIRURGIA	7:17	7:53	8:54	0,12%	4,79%	5,38%	03:08	03:15	03:05	8564	5463	6050	0,76%	1,37%	0,69%		0,00%	06:24	07:32	07:06	46308	36970	29853	17,00%	20,63%	13,53%		0,00%
Azienda Ospedaliera integrata con l'Universita	01090904	CENTRO TRAUMATOLOGICO ORTOPEDICO	TORINO (TO)	DEA II			28-UNITA' SPINALE 47-GRANDI USTIONATI	3:30	3:32	3:32	0,10%	3,89%	4,20%	03:20	03:17	03:25	22081	17782	9769	0,61%	0,60%	0,53%	0,00%	0,00%	03:08	03:13	03:07	19344	18646	17060	3,99%	3,54%	1,61%	0,01%	0,00%
Azienda Ospedaliera integrata con l'Universita	01090906	OSP. OSTETR. GINECOLOG. SANT'ANNA	TORINO (TO)	DEA II			06-CARDIOCHIRURGIA PEDIATRICA 76-NEUROCHIRURGIA PEDIATRICA	1:59	1:47	1:54	0,09%	22,45%	7,92%	02:18	02:10	02:16	5543	4909	4694	2,49%	3,30%	1,92%	0,04%	0,00%	01:53	01:39	01:55	14318	16736	5415	39,38%	33,54%	13,39%	0,08%	0,00%
Azienda Ospedaliera integrata con l'Universita	01090907	OSPEDALE INFANTILE REGINA MARGHERITA	TORINO (TO)					4:40	3:39	3:59	0,37%	7,94%	11,47%	02:02	01:49	02:08	1748	812	545	0,23%	0,25%	0,37%	0,00%	0,00%	03:31	03:05	03:10	30661	24205	15973	2,89%	2,68%	0,82%	0,31%	0,00%
Istituto Di Ricovero E Cura A Carattere Scientifico - Privato	01092001	ISTITUTO AUXOLOGICO ITALIANO	Oggebbio VB																																
Istituto Di Ricovero E Cura A Carattere Scientifico - Privato	01092101	FONDAZIONE SALVATORE MAUGERI	Gattico-Veruno NO																																
IRCCS fondazione privata	01092201	FONDAZIONE DEL PIEMONTE PER L'ONCOLOGIA	CANDIOLO (TO)																																
Istituto Qualificato Presidio Della U.S.L.	01099901	AUSILIATRICE DON GNOCCHI	Torino TO																																

CODICE STRUTTURA a 8 CIFRE	DESCRIZIONE STRUTTURA	COMUNE / PROVINCIA	PS/ DEA I/ DEA II	Struttura di riferimento a 8 cifre	Struttura di riferimento	Alte specialità da DM 70/2015	Tempi medi di permanenza in ps (hh:mm)			nr. annuo di codici gialli/arancio			% degli accessi trasformati in ricoveri			% degli accessi trasformati in CC obi		Tempi medi di permanenza in ps (hh:mm)			nr. annuo di codici rossi			% degli accessi trasformati in ricoveri			% degli accessi trasformati in CC obi		Tempi medi di permanenza in ps (hh:mm)			nr. annuo di decessi in PS			Numero totale annuo di accessi in PS (N)			Numero totale annuo di trasferimenti altra struttura (N)		
							2019	2021	2022	2019	2021	2022	2019	2021	2022	2021	2022	2019	2021	2022	2019	2021	2022	2019	2021	2022	2021	2022	2019	2021	2022	2019	2021	2022	2019	2021	2022	2019	2021	2022
01000301	OSPEDALE MARIA VITTORIA	TORINO (TO)	DEA I				09:39	09:26	08:00	7672	10256	17118					0,00%	12:38	13:21	11:16	995	1002	1074					0,00%				191	240	256	73898	75923	68277	763	1114	1004
01000401	OSPEDALI RIUNITI A.S.L. TO5	CHIERI (TO)	DEA I				09:12	09:57	06:52	2593	2091	5616	29,27%	38,16%	27,56%	1,67%	0,00%	13:03	13:01	12:32	191	182	179	58,12%	54,95%	37,99%	1,10%	0,00%				102	75	114	35803	25131	29193	250	161	167
01000402	OSPEDALE SANTA CROCE	MONCALIERI (TO)	DEA I				07:37	07:43	05:35	4765	3301	12038	27,72%	36,93%	20,78%	3,30%	0,00%	09:28	07:58	08:48	366	418	492	64,48%	66,27%	59,76%	1,91%	0,00%				118	128	174	44118	31266	37359	271	323	358
01000403	OSPEDALE SAN LORENZO	CARMAGNOLA (TO)					08:18	05:59	05:52	3033	373	3242	19,35%	22,79%	19,83%		0,00%	12:46	07:10	11:36	163	24	97	50,92%	41,67%	45,36%		0,00%				28	7	43	20530	4114	10954	183	33	73
01000404	DAY SURGERY DEL DISTRETTO DI NICHELINO	Nichelino TO																																						
01000501	OSPEDALE UNICO PLURISEDE	OMEGNA (VB)	DEA I				06:43	05:05	04:59	4073	3929	11077	26,07%	24,41%	12,06%	0,15%	0,00%	05:30	04:16	05:45	139	185	331	68,35%	71,35%	61,03%	0,00%	0,00%				41	21	35	22988	16258	19154	54	28	83
01000502	STABILIMENTO OSPEDALIERO CASTELLI	VERBANIA (VB)	DEA I				06:44	05:32	04:49	4354	3863	14024	28,30%	27,28%	13,06%	0,21%	0,00%	07:52	06:46	07:44	149	197	246	53,69%	57,87%	45,93%	0,51%	0,00%				62	51	78	34608	22962	29353	165	96	233
01000503	C.O.Q. OSPEDALE MADONNA DEL POPOLO	Omegna VB																																						
01000601	ISTITUTO S.S. TRINITA' - BORGOMANERO	BORGOMANERO (NO)	DEA I				07:44	08:47	06:53	3183	2799	9783	37,35%	37,23%	24,05%	1,00%	0,00%	05:39	08:10	07:32	347	399	486	61,38%	57,64%	55,35%	0,00%	0,00%				77	112	121	46327	34717	42348	319	517	433
01000701	OSPEDALE MARTINI	TORINO (TO)	DEA I				07:47	07:45	06:45	8713	3575	12890	22,62%	23,89%	17,73%		0,00%	10:02	10:27	12:24	375	202	707	48,80%	48,51%	47,81%		0,00%				217	58	194	66294	21945	48232	281	224	590
01000801	OSPEDALI RIUNITI ASL AT	ASTI (AT)	DEA I				09:22	08:03	06:25	10805	7939	19793	29,77%	33,30%	22,23%	1,32%	0,00%	11:54	10:00	10:43	1144	1249	1629	68,44%	75,98%	72,38%	0,72%	0,00%				207	181	192	52334	39447	49063	3		117
01000901	OSPEDALE UNICO DEL VERCELLESE	VERCELLI (VC)	DEA I				08:54	05:47	05:52	6504	4016	9252	30,73%	27,54%	18,14%	2,59%	0,00%	09:38	04:32	04:28	1305	839	779	58,01%	63,53%	60,33%	6,20%	0,00%				241	57	57	40665	25956	31061	153	133	50
01000902	OSPEDALE SS.PIETRO E PAOLO	BORGOSESIA (VC)	PS				07:12	06:39	06:26	3501	2066	6239	25,76%	24,78%	17,55%		0,00%	07:48	07:13	09:02	286	155	180	62,24%	50,32%	50,56%		0,00%				47	14	47	21334	13697	17493	69	51	30
01001001	OSPEDALE OFTALMICO	TORINO (TO)	PS				01:21	01:32	01:27	387	301	1402	18,09%	14,95%	3,21%		0,00%				0	0	0					0,00%				3		1	42053	30212	32957	26	14	21
01001101	San Giovanni Bosco	TORINO (TO)	DEA II			30-NEUROCHIRURGIA	11:01	09:23	07:19	4388	6182	9191	33,82%	31,01%	22,87%	0,02%	0,00%	08:38	08:30	09:29	661	1123	1520	58,40%	62,24%	58,36%	0,00%	0,00%				239	337	373	64892	62352	59683	1019	1619	1258
01001301	OSPEDALE AMEDEO DI SAVOIA	Torino TO																																						
01001701	OSPEDALE CIVICO CHIVASSO	CHIVASSO (TO)	DEA I				09:01	10:50	09:28	12542	8834	9784	17,76%	24,12%	22,34%	0,18%	0,00%	12:05	13:52	09:57	565	322	227	47,61%	47,83%	48,46%	0,00%	0,00%				239	328	286	49451	36274	41323	664	772	359
01001901	PRESIDI OSPEDALIERI RIUNITI A.S.L. 6 CIRIE'	CIRIE' (TO)	DEA I				11:16	10:40	08:11	6008	6521	15729	26,26%	22,88%	14,43%	0,40%	0,00%	12:35	11:38	10:20	427	413	465	57,38%	47,94%	48,60%	0,24%	0,00%				145	215	181	46566	39289	44679	1493	1165	659
01001903	PRESIDIO OSPEDLIERO RIUNITO SEDE DI LANZO	Lanzo Torinese TO					02:38			158			6,96%								0											3			6302			1		
01002301	OSPEDALI RIUNITI DEL CANAVESE	IVREA (TO)	DEA I				09:46	07:35	08:45	9467	6098	9742	25,12%	18,92%	21,13%	2,10%	0,00%	10:58	07:57	08:40	589	384	488	57,72%	49,22%	54,30%	5,47%	0,00%				112	136	222	38319	26963	30359	161	169	134
01002302	OSPEDALE CIVILE DI CUORGNE'	CUORGNE' (TO)	PS				08:10			3795			19,68%					12:40			199			51,26%								60			18376			80		
01002304	SAAPA S.P.A.	Settimo Torinese TO																																						
01002601	OSPEDALI RIUNITI ASL AL	CASALE MONFERRATO (AL)	DEA I				05:33	07:33	07:24	3574	2418	11786	40,88%	24,23%	18,33%		0,00%	02:06	07:15	07:48	156	278	599	86,54%	58,63%	63,11%		0,00%				18	30	73	25950	16002	20076	13	7	22
01002603	OSPEDALE SS. ANTONIO E MARGHERITA TORTONA	TORTONA (AL)	DEA I				06:51	06:27	05:52	2871	372	8382	37,86%	9,14%	13,90%		0,00%	03:50	03:57	06:54	81	12	131	69,14%	16,67%	67,94%		0,00%				28	8	49	17455	2317	11999	12	1	13
01002604	OSPEDALE SAN GIACOMO - NOVI LIGURE	NOVI LIGURE (AL)	DEA I				07:14	05:40	07:01	6952	4545	10359	34,11%	27,04%	27,44%		0,00%	05:50	03:40	06:03	337	206	641	73,29%	68,93%	70,83%		0,00%				47	32	64	26364	17049	21867	45	16	19
01002605	OSPEDALE MONS. GIOVANNI GALLIANO - ACQUI TERME	ACQUI TERME (AL)	DEA I				06:36	05:10	06:46	1950	1079	6021	35,54%	21,69%	23,29%		0,00%	03:36	04:36	06:22	90	79	244	72,22%	60,76%	57,38%		0,00%				18	18	49	15139	8890	11962	45	23	19
01002606	OSPEDALE CIVILE OVADA	OVADA (AL)					04:24	04:10	02:51	764	440	4616	26,05%	13,86%	9,21%		0,00%	02:51	08:20	04:01	14	4	16	50,00%	0,00%	43,75%		0,00%				2		1	7194	5127	7114	10	2	4
01003001	OSPEDALI RIUNITI PINEROLO	PINEROLO (TO)	DEA I				07:32	05:51	05:16	6784	6315	22942	26,36%	27,46%	14,93%	1,09%	0,00%	11:20	08:02	09:16	551	587	1087	53,72%	57,41%	50,23%	0,85%	0,00%				107	130	171	50049	36703	43213	254	177	245
01003003	OSPEDALE DI POMARETTO	Pomaretto TO																																						
01003201	OSPEDALE DEGLI INFERMI	PONDERANO (BI)	DEA I				08:58	09:08	07:54	8727	8748	2484	31,19%	32,11%	23,35%		0,00%	08:35	10:55	08:33	750	943	151	68,40%	61,51%	58,28%		0,00%				141	184	25	51845	36482	5617	98	122	22
01003801	OSPEDALE MICHELE E PIETRO FERRERO	VERDUNO (CN)	DEA I					07:07	07:03		6364	11763		29,05%	24,35%		0,00%		07:30	08:18		542	534		63,84%	65,73%		0,00%					110	210		42300	47989			31
01007901	OSPEDALI RIUNITI RIVOLI	RIVOLI (TO)	DEA I				08:39	08:22	07:11	9622	10500	25055	22,89%	23,48%	15,69%	0,43%	0,00%	10:21	10:20	10:15	999	1345	1382	53,65%	55,99%	56,30%	0,67%	0,00%				277	239	302	57043	46796	55550	689	432	301
01007904	OSPEDALE CIVILE DI SUSA	SUSA (TO)	PS				08:32	09:22	07:41	1950	1530	3978	20,00%	25,23%	16,72%	0,72%	0,00%	08:39	12:33	11:21	100	122	135	44,00%	50,82%	47,41%	2,46%	0,00%				64	27	42	14050	10489	12801	149	85	81
01007905	OSPEDALE DI VENARIA	VENARIA REALE (TO)					03:30	02:12	01:52	353	64	708	6,23%	0,00%			0,00%	04:38	01:27	01:46	7	1	7	42,86%	100,00%			0,00%				2			9118	973	4028	11	4	28
01012001	OSP. S.LAZZARO-ALBA E S.SPIRITO BRA	ALBA (CN)					08:04			6413			28,15%					08:49			564			61,70%								55			43765					
01012002	OSPEDALE SANTO SPIRITO BRA	BRA (CN)	PS				06:25			1239			21,39%					05:23			34			52,94%								7			18120					
01012401	PRESIDIO UNIFICATO MONDOVI-CEVA CN1	MONDOVI' (CN)	DEA I				07:03	09:43	05:58	7297	6258	20775	28,42%	30,36%	16,32%		0,00%	09:46	10:48	11:08	535	480	656	59,25%	46,67%	46,49%		0,00%				16	58	67	35978	26447	30930	238	336	331
01012402	NUOVO OSPEDALE DI CEVA CN1	CEVA (CN)	PS				03:15	02:36	01:45	905	177	2283	14,03%	13,56%	3,15%		0,00%	03:24	03:03	02:31	19	6	22	26,32%	33,33%	13,64%		0,00%				2	1	2	7617	1818	4548	28	8	21
01012601	PRESIDIO UNIFICATO SAVIGLIANO-SALUZZO CN	SAVIGLIANO (CN)	DEA I				09:36	10:28	06:24	9480	8422	29428	28,36%	28,52%	13,97%		0,00%	07:54	08:55	08:00	500	430	630	74,80%	66,98%	64,76%		0,00%				48	47	130	43022	33766	38544	253	322	328
01012602	OSPEDALE DI SALUZZO	SALUZZO (CN)	PS				05:17	03:27	02:47	1917	366	4083	25,51%	12,30%	5,07%		0,00%	04:14	04:33	03:48	73	4	21	71,23%	25,00%	57,14%		0,00%				8	3	2	17172	3411	7901	53	13	28
01012604	OSPEDALE DI FOSSANO	Fossano CN																																						
01060101	CLINICA PINNA PINTOR SRL	TORINO (TO)																																						
01061101	VILLA MARIA PIA HOSPITAL	TORINO (TO)																																						
01061201	CASA DI CURA KOELLIKER OSPEDALINO	TORINO (TO)																																						
01061401	CASA DI CURA VILLE AUGUSTA - S.R.L.	Bruino TO																																						
01061501	CASA DI CURA VILLA PATRIZIA - S.R.L.	Piossasco TO																																						
01061601	CLINICA EPOREDIESEC- PRESIDIO POLICLINICO DI MONZA SpA	IVREA (TO)																																						
01061701	CASA DI CURA VILLE TURINA AMIONE	San Maurizio Canavese TO																																						
01061801	CASA DI CURA E RIPOSO S. LUCA S.P.A.	PECETTO TORINESE (TO)																																						
01062001	CASA DI CURA VILLA DI SALUTE SPA	Trofarello TO																																						
01062101	CASA DI CURA VILLA SERENA - S.P.A.	Piossasco TO																																						
01062201	SANTA CROCE SRL	Lanzo Torinese TO																																						
01062301	VILLA PAPA GIOVANNI XXIII	Pianezza TO																																						
01062601	POLICLINICO DI MONZA SPA	VERCELLI (VC)																																						
01062701	CASA DI CURA SAN GIORGIO SRL	Viverone BI																																						
01062801	POLICLINICO DI MONZA SPA	NOVARA (NO)																																						
01062901	CASA DI CURA L'EREMO DI MIAZZINA	Cambiasca VB																																						
01063001	CASA DI CURA SAN CARLO DI ARONA	Arona NO																																						
01063101	CASA DI CURA SAN MICHELE	Bra CN																																						
01063201	CASA DI CURA CITTA' DI BRA	BRA (CN)																																						
01063301	EX ISTITUTO CLIMATICO DI ROBILANTE	Robilante CN																																						
01063401	CASA DI CURA MONTESERRAT S.R.L	Caraglio CN																																						
01063501	CASA DI CURA "LA RESIDENZA"	Rodello CN																																						
01063901	CASA DI CURA S. ANNA SPA	Asti AT																																						
01064101	CASA DI CURA VILLA IGEA	ACQUI TERME (AL)																																						
01064201	CASA DI CURA SANT'ANNA	Casale Monferrato AL																																						
01064401	CASA DI CURA VILLA GRAZIA	San Carlo Canavese TO																																						
01064601	CASA DI CURA VILLA IRIS SRL	Pianezza TO																																						
01064701	FONDAZIONE ORIZZONTE SPERANZA - ONLUS CA	Boves CN																																						
01064801	ADRIANA S.R.L.	Arignano TO																																						
01064901	CASA DI CURA I CEDRI	FARA NOVARESE (NO)																																						
01065101	CASA DI CURA MADONNA DEI BOSCHI	Buttigliera Alta TO																																						
01065301	PROMEA S.P.A.	Torino TO																																						
01065501	CASA DI CURA CELLINI	TORINO (TO)																																						
01065601	POLICLINICO DI MONZA S.P.A.	BIELLA (BI)																																						
01065701	CASA DI CURA CENTRO RECUPERO E RIEDUCAZIONE FUNZIONALE MONSIGNORE LUIGI NOVARESE	Moncrivello VC																																						
01066501	CASA DI CURA VILLA CRISTINA	Nebbiuno NO																																						
01066601	POLICLINICO DI MONZA	ALESSANDRIA (AL)																																						
01066801	LARC SPA DAY SURGERY TIPO C	Torino TO																																						
01089101	BEATA VERGINE CONSOLATA	San Maurizio Canavese TO																																						
01089201	PRESIDIO SANITARIO GRADENIGO	TORINO (TO)	PS				10:05	10:17	06:59	2556	1914	6140	20,31%	27,17%	16,74%	5,28%	0,00%	10:27	14:51	13:12	84	61	91	40,48%	27,87%	37,36%	0,00%	0,00%				108	76	114	39245	28961	34382	378	289	196
01089301	PRESIDIO SANITARIO SAN CAMILLO	Torino TO																																						
01089701	PRESIDIO SANITARIO OSPEDALE COTTOLENGO	TORINO (TO)																																						
01089801	PRESIDIO MAJOR	Torino TO																																						
01090401	AZIENDA OSPEDALIERO UNIVERSITARIA S.LUIGI GONZAGA	ORBASSANO (TO)	DEA I				08:16	08:09	06:02	11338	6131	13284	27,31%	36,10%	25,14%	1,52%	0,00%	10:42	10:36	09:44	699	711	871	61,52%	68,07%	66,02%	1,41%	0,00%				121	131	183	45804	33741	39687	238	196	233
01090501	AZIENDA OSPED. NOVARA E GALLIATE	NOVARA (NO)	DEA II			07-CARDIOCHIRURGIA 28-UNITA' SPINALE 30-NEUROCHIRURGIA	05:59	05:36	05:48	18758	15332	21759	30,37%	34,22%	26,92%	0,39%	0,00%	05:40	05:19	05:16	1927	1859	1898	73,59%	77,78%	79,93%	0,48%	0,00%				99	81		72551	52445	57942	62	27	51
01090502	OSPEDALE SAN ROCCO GALLIATE	Galliate NO																																						
01090601	AZ. OSPEDAL. S. CROCE E CARLE	CUNEO (CN)	DEA II			07-CARDIOCHIRURGIA 30-NEUROCHIRURGIA	05:16	03:42	04:31	13481	9376	21270	41,01%	45,55%	34,65%		0,00%	04:03	02:26	02:42	1373	852	1144	77,49%	86,62%	84,53%		0,00%				34	32	43	74870	51135	58647	178	142	146
01090701	AZ. SS.ANTONIO E BIAGIO E C.ARRIGO	ALESSANDRIA (AL)	DEA II			07-CARDIOCHIRURGIA 30-NEUROCHIRURGIA	07:47	10:16	10:36	12088	10184	15257	39,88%	44,39%	35,87%	0,03%	0,00%	08:15	10:14	09:32	2051	2154	2380	78,94%	83,70%	81,05%	0,05%	0,00%				97	94	100	42513	31034	31238	64	214	43
01090702	OSP. INFANTILE C.ARRIGO	ALESSANDRIA (AL)	DEA II				04:47	02:37	02:25	2253	1465	6493	27,21%	33,24%	13,89%	1,37%	0,00%	03:09	02:06	02:29	56	46	69	78,57%	93,48%	86,96%	0,00%	0,00%						1	19366	12157	16070		6	3
01090703	CENTRO RIABILITATIVO POLIFUNZIONALE TERESIO BORSALINO	Alessandria AL																																						
01090801	OSPEDALE MAURIZIANO UMBERTO I - TORINO	TORINO (TO)	DEA II			07-CARDIOCHIRURGIA	07:44	04:58	06:23	10642	6017	10454	27,77%	21,16%	26,94%	3,31%	0,00%	07:28	04:20	05:37	497	329	482	68,61%	62,61%	70,12%	2,74%	0,00%				160	98	215	56163	40410	46500	145	193	86
01090901	A.O.U. CITTA' DELLA SALUTE E DELLA SCIENZA DI TORINO	TORINO (TO)	DEA II			07-CARDIOCHIRURGIA 30-NEUROCHIRURGIA	09:21	10:36	10:14	11808	7912	21166	43,93%	45,50%	31,99%		0,00%	07:15	07:53	09:00	1370	1517	1730	78,03%	81,41%	73,82%		0,00%				109	118	162	68050	51862	58799	257	240	183
01090904	CENTRO TRAUMATOLOGICO ORTOPEDICO	TORINO (TO)	DEA II			28-UNITA' SPINALE 47-GRANDIUSTIONATI	05:37	05:32	03:54	2710	3115	16230	47,71%	47,26%	10,86%	0,06%	0,00%	05:23	05:59	05:32	228	238	224	95,61%	90,34%	94,20%	0,00%	0,00%				2	3		44363	39781	43283	5		7
01090906	OSP. OSTETR. GINECOLOG. SANT'ANNA	TORINO (TO)	DEA II			06-CARDIOCHIRURGIA PEDIATRICA 76-NEUROCHIRURGIA PEDIATRICA	01:09	00:57	01:41	529	263	8713	82,23%	84,79%	54,84%	5,32%	0,00%	00:55	00:33	00:27	8	6	9	50,00%	50,00%	88,89%	0,00%	0,00%							20398	21914	18831	8	6	3
01090907	OSPEDALE INFANTILE REGINA MARGHERITA	TORINO (TO)					07:39	05:52	04:13	6800	5531	17632	21,69%	22,65%	9,83%	1,36%	0,00%	11:57	10:49	09:30	250	187	223	74,80%	88,24%	84,75%	2,14%	0,00%				3	1		39459	30735	34373	2	33	[illegible]
01092001	ISTITUTO AUXOLOGICO ITALIANO	Oggebbio VB																																						
01092101	FONDAZIONE SALVATORE MAUGERI	Gattico-Veruno NO																																						
01092201	FONDAZIONE DEL PIEMONTE PER L'ONCOLOGIA	CANDIOLO (TO)																																						
01099901	AUSILIATRICE DON GNOCCHI	Torino TO																																						

9. Indici Sintetici Complessivi (ISCO) per Rete anno 2022 Regione Piemonte

Si riportano di seguito i valori degli indici ISCO per ciascuna Rete, espressi su scala da 0 a 100; il posizionamento della freccia indica il livello di performance complessivo raggiunto dalla Rete.

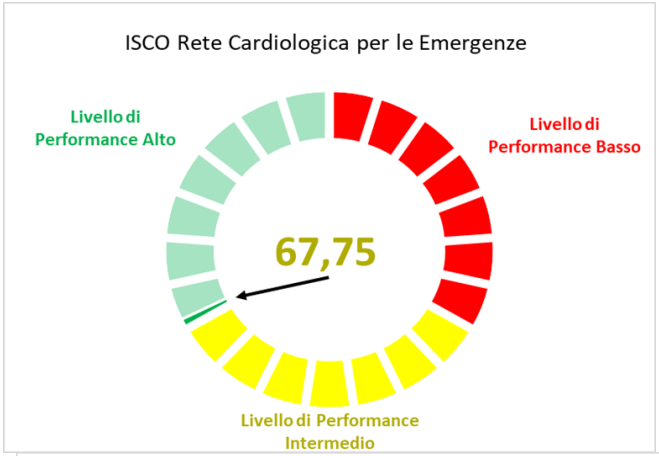

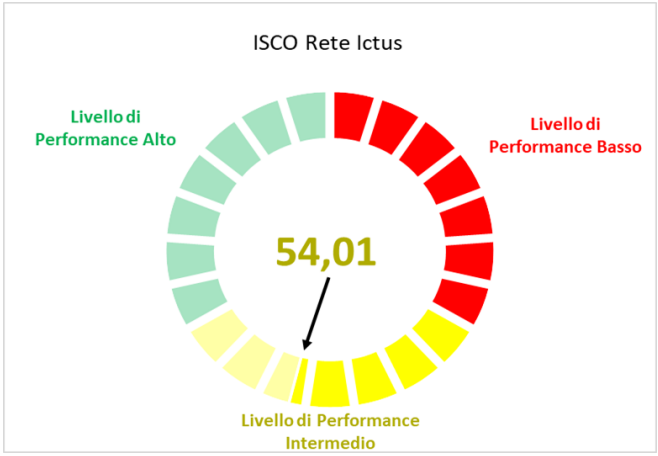

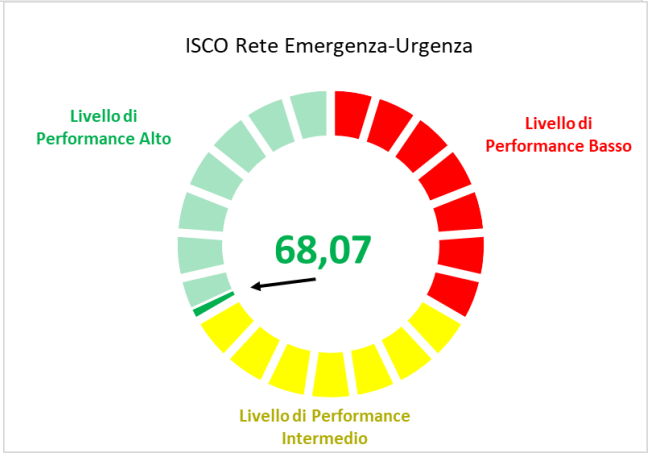

10. Raccomandazioni

10.1. Rete cardiologica per l'emergenza

La proporzione di IMA STEMI trattati entro 90', nel complesso va bene, da migliorare le aree di Torino-Cuneo1-Cuneo2; la mortalità a 30 gg per IMA si attesta sotto l'8, la Regione va bene; per la mortalità a 30 gg per BPAC buono l'1,62%. Il 15% dei pazienti è ad alto rischio ischemico residuo e il 22% viene inviato a programma riabilitativo, con un livello di performance complessivo della Regione alto.

10.2. Rete ictus

La mortalità è da attenzionare nell'area di Vercelli (problema di codifica?). Per la trombolisi è da attenzionare verificando se si tratta di un problema di codifica o di ritardi nell'accesso – ci sono asl meritevoli di attenzione (tutte quelle inferiore l'8%). Per il trattamento dell'emorragia subaracnoidea tutte le asl sono discrete, a Novara possibile problema sull'interventistica. La riabilitazione post acuzia ha percentuali buone segno di una cultura riabilitativa molto radicata.

10.3. Rete trauma

Gli indicatori analizzati per la rete trauma non permettono di valutare l'effettiva presa in carico e performance perché, al momento sono focalizzati sull'impatto dell'occupazione dei posti letto da trauma in neurochirurgia e terapia intensiva. La rete trauma si embrica a più livelli con la rete dell'emergenza - urgenza e delle specialistiche ad alto impatto assistenziale; quindi, sarà necessario discriminare meglio la dinamica e le funzioni per ciascuna Regione/P.A.

10.4. Rete emergenza-urgenza

La Regione mostra sia una percentuale di ricoveri di pazienti provenienti da PS sul totale dei ricoveri, sia una percentuale di ricoveri sul totale degli accessi al PS al di sotto della media nazionale. La media del tempo di permanenza in PS si attesta sopra la media nazionale per i codici triage a maggiore gravità. La percentuale di abbandono del PS è nettamente al di sotto

della media nazionale. La Regione sembra avere un'ottima presa in carico direttamente al livello dell'area dell'emergenza.

Reti Tempo Dipendenti

PUGLIA

Analisi della struttura e processi di governance della Rete

La Regione Puglia ha formalizzato le Reti Tempo-Dipendenti ed è stato approvato il Piano di Rete non prevedendo un sistema di monitoraggio e indicatori specifici per valutare i meccanismi organizzativi delle Reti; inoltre, non è stato previsto un finanziamento dedicato.

Sono stati formalizzati i principali PDTA regionali da implementare nelle reti.

La Regione non ha integrato i percorsi delle Reti TD con le strutture territoriali previste dal DM 77/2022 per i cambiamenti di setting assistenziale.

Sintesi dei Risultati

Di seguito sono rappresentati, per ciascuna rete, i volumi e gli esiti degli indicatori calcolati per la Regione Puglia per l'anno 2022.

1. Indicatori Rete Cardiologica

1.1. Volume di ricoveri per IMA, PTCA, interventi chirurgici di BPCA

Area territoriale	Volume di ricoveri per IMA	Volume di ricoveri per PTCA	Volume di ricoveri per interventi di BPCA
ASL Ba	2.456	3.495	494
ASL Bat	734	413	
ASL Br	692	514	
ASL Fg	993	1.291	118
ASL Le	1.515	1.642	223
ASL Ta	808	911	147
PUGLIA	**7.198**	**8.266**	**982**

1.2. Proporzione di IMA STEMI trattati con PTCA entro 90' dal ricovero

Area territoriale	Numero di ricoveri per IMA STEMI	Numero di ricoveri per IMA STEMI in cui il paziente abbia eseguito una PTCA entro 90'	Tasso	Tasso Adj	P-Value
ASL Ba	605	356	58,84%		
ASL Bat	178	85	47,75%		
ASL Br	240	124	51,67%		
ASL Fg	381	125	32,81%		
ASL Le	459	254	55,34%		
ASL Ta	158	93	58,86%		
PUGLIA	**2021**	**1037**	**51,31%**	**54,31%**	**<0,001**

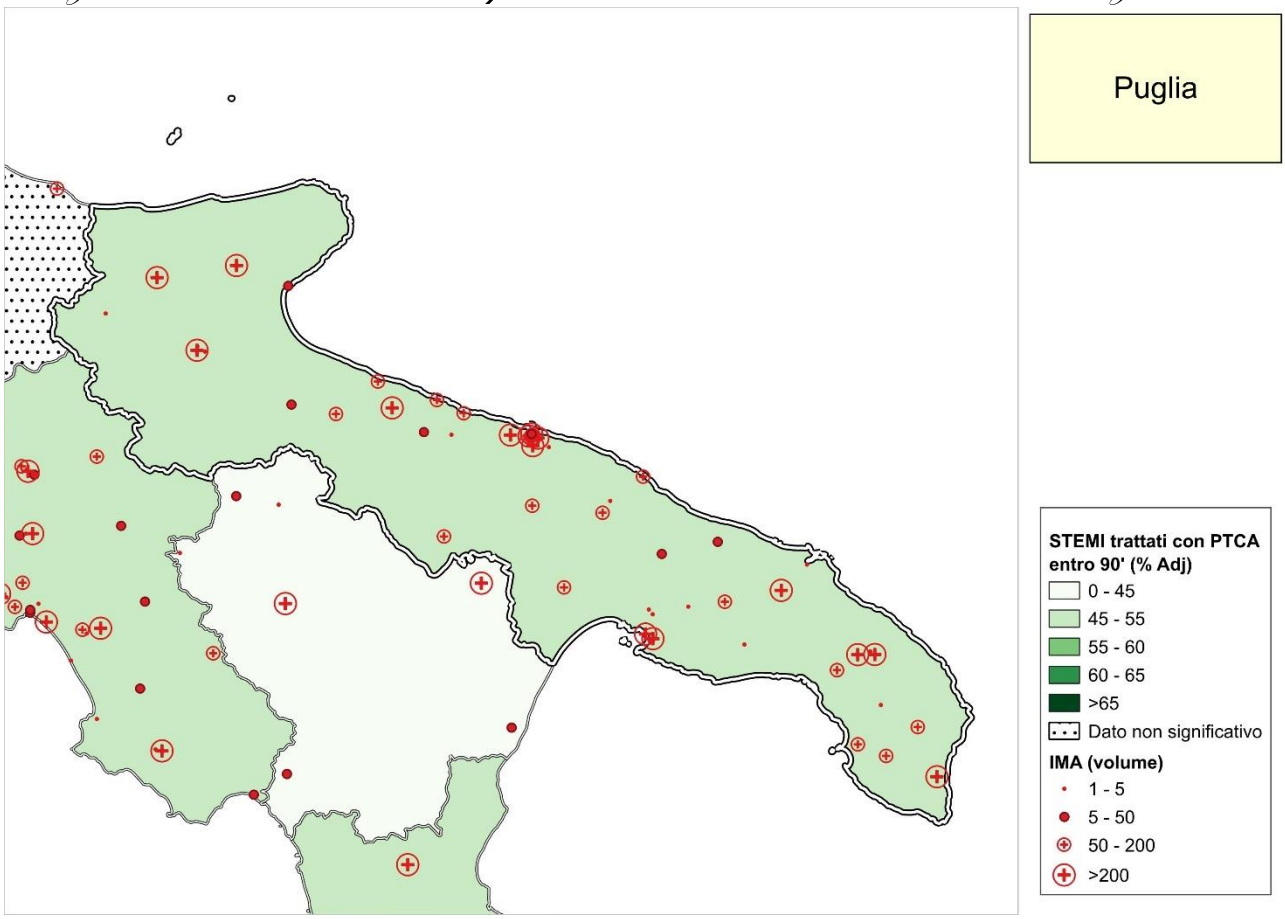
Puglia
STEMI trattati con PTCA entro 90' (% Adj)
0 - 45
45 - 55
55 - 60
60 - 65
>65
Dato non significativo
IMA (volume)
1 - 5
5 - 50
50 - 200
>200

STRUTTURA	ASL	IMA (Volume)
OSPEDALE CERIGNOLA 'G.TATARELLA'	ASL Fg	38
OSPEDALE GALATINA 'CATERINA NOVELLA'	ASL Le	2
OSPEDALE GALLIPOLI 'SACRO CUORE DI GESU'	ASL Le	105
OSPEDALE MANDURIA	ASL Ta	5
OSPEDALE MARTINA FRANCA	ASL Ta	35
ENTE ECCLESIASTICO OSPEDALE GENERALE REGIONALE 'MIULLI'	ASL Ba	196
OSPEDALE GENERALE PROV.CARD. G. PANICO	ASL Le	328
CASA DI CURA SANTA MARIA	ASL Ba	91
CASA DI CURA 'SALUS' - BRINDISI	ASL Br	1
CASA DI CURA LEONARDO DE LUCA	ASL Fg	1
CASA DI CURA VILLA VERDE	ASL Le	1
CASA DI CURA BERNARDINI	ASL Ta	1
CASA DI CURA VILLA VERDE S.R.L.	ASL Ta	246
CASA DI CURA UNIVERSO SALUTE - DON UVA	ASL Fg	3
CASA DI CURA ANTHEA	ASL Ba	84
CASA DI CURA C.B.H. MATER DEI HOSPITAL	ASL Ba	342
FONDAZIONE CITTADELLA DELLA CARITA'	ASL Ta	1
CASA DI CURA CITTA DI LECCE	ASL Le	303
PERINEI ALTAMURA	ASL Ba	157
OSPEDALE DI BARI 'SAN PAOLO'	ASL Ba	394
OSPEDALE SAN PAOLO (PLESSO MOLFETTA)	ASL Ba	52
OSPEDALE SAN PAOLO (PLESSO CORATO)	ASL Ba	46
OSPEDALE SAN PAOLO (PLESSO TERLIZZI)	ASL Ba	1
S. O. SAN GIACOMO	ASL Ba	118
S.O. SANTA MARIA	ASL Ba	59
OSPEDALE OSTUNI	ASL Br	6
Stab.Ospedaliero di Francavilla Fontana	ASL Br	115
OSPEDALE SAN SEVERO - TERESA MASSELLI	ASL Fg	206
Ospedale S.Camillo de Lellis Manfredonia	ASL Fg	19
STAB. OSPEDALIERO - COPERTINO	ASL Le	164
P.O I.VERIS DELLI PONTI SCORRANO	ASL Le	109
PO F. FERRARI CASARANO	ASL Le	64
Stabilimento Ospedaliero di Castellaneta	ASL Ta	82
OSPEDALE BARI 'DI VENERE' (TRIGGIANO)	ASL Ba	341
PLESSO TRIGGIANO-OSPEDALE DI VENERE	ASL Ba	2
OSPEDALE BRINDISI 'PERRINO'	ASL Br	570
OSPEDALE LECCE - 'V FAZZI' (SAN CESARIO)	ASL Le	439
PRESIDIO OSPEDALERO CENTRALE TARANTO	ASL Ta	436
OSPEDALE MOSCATI - TARANTO/STATTE	ASL Ta	1
STABILIMENTO OSPEDALIERO GROTTAGLIE	ASL Ta	1
OSPEDALE ANDRIA - 'L. BONOMO'	ASL Bat	476
OSPEDALE ANDRIA (PLESSO CANOSA)	ASL Bat	69
OSPEDALE BARLETTA - 'MONS. R. DIMICCOLI'	ASL Bat	120
P.O. BISCEGLIE	ASL Bat	65
CASA DIVINA PROVVIDENZA - BISCEGLIE	ASL Bat	4
CASE DI CURA RIUNITE VILLA SERENA S. FRANCE	ASL Fg	3
ISTITUTO TUMORI GIOVANNI PAOLO II	ASL Ba	4
IRCCS 'SAVERIO DE BELLIS'	ASL Ba	2
OSPEDALE CASA SOLLIEVO DELLA SOFFERENZA	ASL Fg	298
ICS MAUGERI SPA SOCIETA' BENEFIT	ASL Ba	262
AO UNIVERSITARIA CONSORZIALE POLICLINICO BARI	ASL Ba	293
PRESIDIO DELLE MAXIEMERGENZE	ASL Ba	12
AZIENDA OSPEDALIERA UNIVERSITARIA 'OO RR di FOGGIA'	ASL Fg	425

1.3. Mortalità a 30 giorni dal ricovero per Infarto Miocardico Acuto (IMA)

Area territoriale	Nr. episodi di IMA	Nr.episodi di IMA, in cui il paziente risulta deceduto entro 30 gg dal ricovero	Tasso grezzo	Tasso Adj	P-Value
ASL Ba	1.549	119	7,68%	7,43%	<0,001
ASL Bat	441	52	11,79%	13,12%	<0,001
ASL Br	522	45	8,62%	9,04%	<0,001
ASL Fg	683	37	5,42%	5,73%	<0,001
ASL Le	1.043	66	6,33%	6,43%	<0,001
ASL Ta	550	38	6,91%	7,99%	<0,001
PUGLIA	**4.788**	**357**	**7,46%**	**7,72%**	**<0,001**

1.4. Mortalità a 30 giorni dall'intervento di bypass aorto-coronarico (BPAC)

Area territoriale	Ricoveri con esecuzione di BPAC isolato	Ricoveri con esecuzione di BPAC isolato, in cui il paziente risulta deceduto entro 30 gg dalla data dell'intervento	Tasso grezzo	Tasso Adj	P-Value
ASL Ba	444	11	2,48%		
ASL Fg	108	7	6,48%		
ASL Le	187	2	1,07%		
ASL Ta	127	5	3,94%		
PUGLIA	**866**	**25**	**2,89%**	**2,83%**	**<0,001**

In tabella sono riportate solo le aree territoriali che hanno almeno un valore al denominatore.

1.5. Individuazione dei "pazienti ad alto rischio ischemico residuo"

Area territoriale	Pazienti con diagnosi principale IMA STEMI o NSTEMI	Pazienti con diagnosi principale IMA STEMI o NSTEMI ad alto rischio	Tasso grezzo	Tasso Adj	P-Value
ASL Ba	2.088	405	19,40%	19,26%	<0,001
ASL Bat	588	162	27,55%	27,59%	<0,001
ASL Br	646	249	38,54%	38,82%	<0,001
ASL Fg	866	217	25,06%	25,28%	<0,001
ASL Le	1.356	367	27,06%	27,25%	<0,001
ASL Ta	759	186	24,51%	25,26%	<0,001
PUGLIA	**6.303**	**1.586**	**25,16%**	**25,30%**	**<0,001**

1.6. Invio a programma di cardiologia riabilitativa (CR) degenziale o ambulatoriale

Area territoriale	Nr. ricoveri di pz con diagnosi principale di sindrome coronarica acuta, insufficienza cardiaca o ad alto rischio ischemico residuo	Nr. ricoveri di pz con diagnosi principale di sindrome coronarica acuta, insufficienza cardiaca o ad alto rischio ischemico residuo indirizzati in riabilitazione	Tasso grezzo	Tasso Adj	P-Value
ASL Ba	1.217	225	18,49%	18,68%	<0,001
ASL Bat	256	42	16,41%	17,00%	<0,001
ASL Br	454	23	5,07%	5,22%	<0,001
ASL Fg	904	63	6,97%	7,21%	<0,001
ASL Le	780	39	5,00%	5,06%	<0,001
ASL Ta	488	38	7,79%	7,84%	<0,001
PUGLIA	**4.099**	**430**	**10,49%**	**10,70%**	**<0,001**

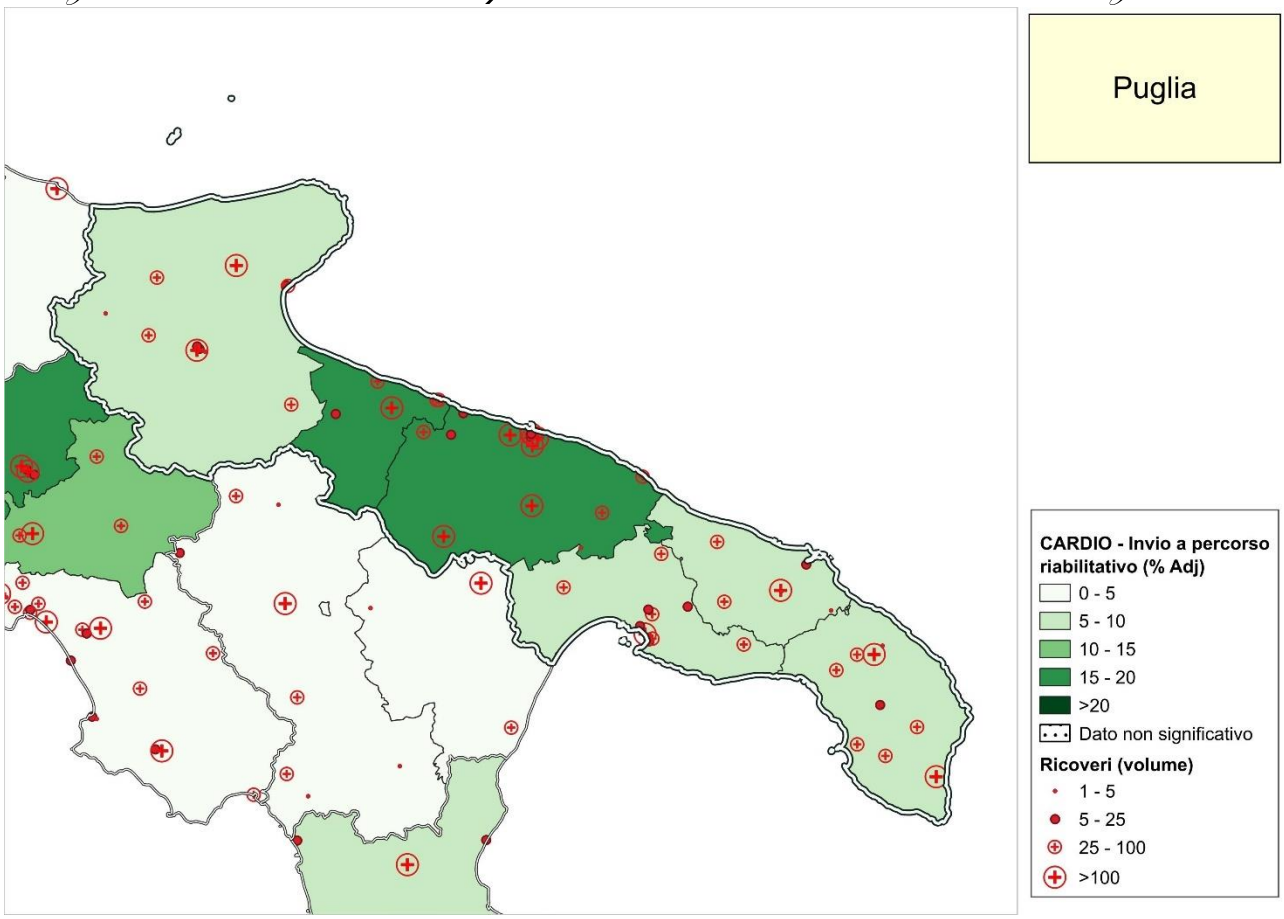
Puglia
CARDIO - Invio a percorso riabilitativo (% Adj)
0 - 5
5 - 10
10 - 15
15 - 20
>20
Dato non significativo
Ricoveri (volume)
1 - 5
5 - 25
25 - 100
>100

STRUTTURA	ASL	Ricoveri di pz con Sindrome Coronarica Acuta o Insufficienza Cardiaca e alto rischio ischemico residuo
OSPEDALE CERIGNOLA 'G.TATARELLA'	ASL Fg	44
OSPEDALE GALATINA 'CATERINA NOVELLA'	ASL Le	16
OSPEDALE GALLIPOLI 'SACRO CUORE DI GESU'	ASL Le	69
OSPEDALE MANDURIA	ASL Ta	38
OSPEDALE MARTINA FRANCA	ASL Ta	27
ENTE ECCLESIASTICO OSPEDALE GENERALE REGIONALE 'MIULLI'	ASL Ba	149
OSPEDALE GENERALE PROV.CARD. G. PANICO	ASL Le	184
CASA DI CURA SANTA MARIA	ASL Ba	5
CASA DI CURA ' MONTE IMPERATORE'	ASL Ba	5
CASA DI CURA 'SALUS' - BRINDISI	ASL Br	10
CASA DI CURA PROF. BRODETTI	ASL Fg	10
CASA DI CURA LEONARDO DE LUCA	ASL Fg	2
CASA DI CURA 'S.MICHELE' GEST. BRODETTI	ASL Fg	9
CASA DI CURA "PROF. PETRUCCIANI" S.r.l.	ASL Le	1
CASA DI CURA SAN FRANCESCO	ASL Le	4
CASA DI CURA BERNARDINI	ASL Ta	18
CASA DI CURA SAN CAMILLO	ASL Ta	7
CASA DI CURA SANTA RITA S.R.L.	ASL Ta	3
CASA DI CURA VILLA VERDE S.R.L.	ASL Ta	98
CASA DI CURA UNIVERSO SALUTE - DON UVA	ASL Fg	9
CASA DI CURA ANTHEA	ASL Ba	25
CENTRO MEDICO RIABILITAZIONE ICS MAUGERI	ASL Ta	4
CASA DI CURA C.B.H. MATER DEI HOSPITAL	ASL Ba	147
FONDAZIONE CITTADELLA DELLA CARITA'	ASL Ta	35
CASA DI CURA CITTA DI LECCE	ASL Le	59
PERINEI ALTAMURA	ASL Ba	115
OSPEDALE DI BARI 'SAN PAOLO'	ASL Ba	143
OSPEDALE SAN PAOLO (PLESSO MOLFETTA)	ASL Ba	12
OSPEDALE SAN PAOLO (PLESSO CORATO)	ASL Ba	37
OSPEDALE SAN PAOLO (PLESSO TERLIZZI)	ASL Ba	18
S. O. SAN GIACOMO	ASL Ba	61
S.O. SANTA MARIA	ASL Ba	64
OSPEDALE OSTUNI	ASL Br	45
Stab.Ospedaliero di Francavilla Fontana	ASL Br	56
OSPEDALE SAN SEVERO - TERESA MASSELLI	ASL Fg	93
Ospedale S.Camillo de Lellis Manfredonia	ASL Fg	29
STAB. OSPEDALIERO - COPERTINO	ASL Le	68
P.O I.VERIS DELLI PONTI SCORRANO	ASL Le	88
PO F. FERRARI CASARANO	ASL Le	55
Stabilimento Ospedaliero di Castellaneta	ASL Ta	44
OSPEDALE BARI 'DI VENERE' (TRIGGIANO)	ASL Ba	162
OSPEDALE BRINDISI 'PERRINO'	ASL Br	337
OSPEDALE BRINDISI (PLESSO S.PIETRO VERNOTICO)	ASL Br	5
NUOVA STRUTTURA EMERGENZA COVID19 MESAGNE	ASL Br	1
OSPEDALE LECCE - 'V FAZZI' (SAN CESARIO)	ASL Le	236
PRESIDIO OSPEDALERO CENTRALE TARANTO	ASL Ta	189
OSPEDALE MOSCATI - TARANTO/STATTE	ASL Ta	16
STABILIMENTO OSPEDALIERO GROTTAGLIE	ASL Ta	9
OSPEDALE ANDRIA - 'L. BONOMO'	ASL Bat	132
OSPEDALE ANDRIA (PLESSO CANOSA)	ASL Bat	6
OSPEDALE BARLETTA - 'MONS. R. DIMICCOLI'	ASL Bat	49
P.O. BISCEGLIE	ASL Bat	37
CASA DIVINA PROVVIDENZA - BISCEGLIE	ASL Bat	32
CASE DI CURA RIUNITE VILLA SERENA S. FRANCE	ASL Fg	5
OSPEDALE CASA SOLLIEVO DELLA SOFFERENZA	ASL Fg	316
ICS MAUGERI SPA SOCIETA' BENEFIT	ASL Ba	93
AO UNIVERSITARIA CONSORZIALE POLICLINICO BARI	ASL Ba	173
PRESIDIO DELLE MAXIEMERGENZE	ASL Ba	8
AZIENDA OSPEDALIERA UNIVERSITARIA 'OO RR di FOGGIA'	ASL Fg	337
AZIENDA OSPEDALIERA UNIVERSITARIA 'OO RR di FOGGIA' - OSP. DI LUCERA	ASL Fg	50

2. Anagrafica Rete Cardiologica

Di seguito, si riporta, per la Rete Cardiologica, l'anagrafica delle strutture della Regione con l'indicazione di: *Hub/Spoke* ove formalizzato dalla Regione, l'hub di afferenza per gli spoke, la presenza del servizio di emodinamica interventistica per i centri spoke, i volumi di produzione e i valori degli specifici indicatori per gli anni 2019, 2021 e 2022, calcolati secondo i protocolli illustrati nella metodologia.

TIPOLOGIA STRUTTURA	CODICE STRUTTURA A 8 CIFRE	DESCRIZIONE STRUTTURA	COMUNE / PROVINCIA	HUB / SPOKE	HUB DI RIFERIMENTO A 8 CIFRE	HUB DI RIFERIMENTO	IL CENTRO SPOKE HA IL SERVIZIO DI EMODINAMICA INTERVENTISTICA (SI/NO)	Volume di ricoveri per IMA (protocollo PNE) (soglia minima 100/aa DM 70/2015) (N)			Volume di ricoveri per PTCA (protocollo PNE): ricoveri con almeno un intervento in angioplastica (soglia minima 250/aa DM 70/2015) (N)			Volume di ricoveri per bypass (protocollo PNE) (soglia minima DM 70/2015 200/aa) (N)			Proporzione di PTCA in STEMI su totale PTCA (min30% da DM70/2015) (PNE)	Proporzione di IMA STEMI trattati con PTCA entro 90' dal ricovero (PNE) (%)		MACCE ad 1 anno post IMA (PNE) (%)			Mortalità a 30 giorni dall'intervento di bypass aorto-coronarico (BPAC).(protocollo PNE DM70/15) (%)			IMA –STEMI			Riabilitazione						Shock		
																										Indicatore STEMI 3 Door in door out, strutture con emodinamica, per pazienti autopresentati 30min (%)			Individuazione dei "pazienti ad alto rischio ischemico residuo" (%)			Invio a programma di cardiologia riabilitativa (CR) degenziale o ambulatoriale (%)			Mortalità intraospedaliera nei pazienti <75aa con shock cardiogeno oppure scompenso cardiaco acuto (%)		
								2019	2021	2022	2019	2021	2022	2019	2021	2022	2022	2021	2022	2019	2021	2022	2019	2021	2022	2019	2021	2022										
Ospedale a gestione diretta	16004701	OSPEDALE CERIGNOLA 'G.TATARELLA'	CERIGNOLA (FG)	Spoke	16091001	AZIENDA OSPEDALIERA UNIVERSITARIA 'OO RR di FOGGIA'	NO	85	39	38										24,84%							0,00%			1,74%	4,69%		51,35%	34,29%		0,00%	0,00%
Ospedale a gestione diretta	16006201	OSPEDALE GALATINA 'CATERINA NOVELLA'	GALATINA (LE)	Spoke	16017101	OSPEDALE LECCE - 'V FAZZI' (SAN CESARIO)	NO	5	2	2																			0,00%	1,96%		50,00%	50,00%		0,00%	0,00%
Ospedale a gestione diretta	16006301	OSPEDALE GALLIPOLI 'SACRO CUORE DI GESU'	GALLIPOLI (LE)	Spoke	16017101	OSPEDALE LECCE - 'V FAZZI' (SAN CESARIO)	NO	180	97	105	2	6	14				0,00%			18,56%	12,03%	11,94%					0,00%	0,00%	3,70%	4,26%		35,48%	45,10%		5,88%	0,00%
Ospedale a gestione diretta	16007401	OSPEDALE MANDURIA	MANDURIA (TA)	Spoke	16017201	PRESIDIO OSPEDALERO CENTRALE TARANTO		97	3	5										17,66%	10,83%								4,55%	0,00%		33,33%	40,00%		0,00%	0,00%
Ospedale a gestione diretta	16007501	OSPEDALE MARTINA FRANCA	MARTINA FRANCA (TA)	Spoke	16017201	PRESIDIO OSPEDALERO CENTRALE TARANTO	NO	74	6	35										20,34%									2,70%	0,00%		50,00%	42,42%		0,00%	0,00%
Ospedale classificato o assimilato	16007801	ENTE ECCLESIASTICO OSPEDALE GENERALE REGIONALE 'MIULLI'	ACQUAVIVA DELLE FONTI (BA)	Spoke	16090701	AO UNIVERSITARIA CONSORZIALE POLICLINICO BARI	SI	264	216	196	519	423	364				22,87%	75,61%	67,41%	15,59%	13,27%	17,56%							4,17%	3,65%		15,61%	17,62%		2,38%	11,11%
Ospedale classificato o assimilato	16008001	OSPEDALE GENERALE PROV.CARD. G. PANICO	TRICASE (LE)	Spoke	16017101	OSPEDALE LECCE - 'V FAZZI' (SAN CESARIO)	SI	318	312	328	479	488	463				37,89%	61,47%	54,56%	37,35%	31,13%	28,04%					42,86%	24,44%	2,09%	4,17%		31,00%	38,44%		0,00%	4,29%
Casa di cura privata accreditata	16008701	CASA DI CURA SANTA MARIA	BARI (BA)	Spoke	16090701	AO UNIVERSITARIA CONSORZIALE POLICLINICO BARI	SI	106	92	91	445	451	512	172	144	149	15,69%	95,50%	96,74%	23,81%	25,23%	19,49%	0,76%	0,44%	1,95%				25,81%			8,24%			0,00%	
Casa di cura privata accreditata	16009801	MEDICOL S.R.L. - VILLA LUCIA HOSPITAL	CONVERSANO (BA)	Spoke	16090701	AO UNIVERSITARIA CONSORZIALE POLICLINICO BARI	SI	6			239	47																	0,00%			0,00%			0,00%	
Casa Di Cura Privata - Accreditata	16010001	CASA DI CURA " MONTE IMPERATORE'	Noci BA					5																					6,45%			0,00%			0,00%	
Casa di cura privata accreditata	16010101	CASA DI CURA 'SALUS' - BRINDISI	BRINDISI (BR)					2	1	1																			0,00%			0,00%			50,00%	
Casa di cura privata accreditata	16010201	CASA DI CURA PROF. BRODETTI	FOGGIA (FG)						1																				0,00%			0,00%			0,00%	
Casa di cura privata accreditata	16010501	CASA DI CURA LEONARDO DE LUCA	CASTELNUOVO DELLA DAUNIA (FG)		16091001	AZIENDA OSPEDALIERA UNIVERSITARIA 'OO RR di FOGGIA'	NO		2	1																			27,78%			0,00%			0,00%	
Casa Di Cura Privata - Accreditata	16010601	CASA DI CURA 'S.MICHELE' GEST. BRODETTI	Manfredonia FG					2																					0,00%			0,00%			0,00%	
Casa di cura privata accreditata	16010701	CASA DI CURA "PROF. PETRUCCIANI" S.r.l.	LECCE (LE)		16017101	OSPEDALE LECCE - 'V FAZZI' (SAN CESARIO)	NO	1																					0,00%			0,00%			0,00%	
Casa Di Cura Privata - Accreditata	16010801	CASA DI CURA VILLA BIANCA	Lecce LE					1																					0,00%			0,00%			0,00%	
Casa Di Cura Privata - Accreditata	16010901	CASA DI CURA VILLA VERDE	Lecce LE							1																			0,00%			0,00%			0,00%	
Casa di cura privata accreditata	16011001	CASA DI CURA SAN FRANCESCO	GALATINA (LE)					1	1																				0,00%			0,00%			0,00%	
Casa di cura privata accreditata	16011101	CASA DI CURA BERNARDINI	TARANTO (TA)					4	2	1																			0,00%			100,00%			0,00%	
Casa di cura privata accreditata	16011201	CASA DI CURA D'AMORE S.R.L.	TARANTO (TA)																										0,00%			0,00%			0,00%	
Casa di cura privata accreditata	16011401	CASA DI CURA SAN CAMILLO	TARANTO (TA)					1																					0,00%			0,00%			0,00%	
Casa Di Cura Privata - Accreditata	16011501	CASA DI CURA SANTA RITA S.R.L.	Taranto TA																										0,00%			0,00%			0,00%	
Casa di cura privata accreditata	16011601	CASA DI CURA VILLA VERDE S.R.L.	TARANTO (TA)	Spoke	16017201	PRESIDIO OSPEDALERO CENTRALE TARANTO	SI	319	336	246	633	531	429	171	164	141	32,54%	74,45%	78,30%	30,53%	21,78%	18,53%	2,22%	3,06%	3,99%				0,37%			27,73%			2,13%	
Casa di cura privata accreditata	16012501	CASA DI CURA UNIVERSO SALUTE - DON UVA	FOGGIA (FG)		16091001	AZIENDA OSPEDALIERA UNIVERSITARIA 'OO RR di FOGGIA'	NO	2	1	3																			27,12%			0,00%			0,00%	
Casa di cura privata accreditata	16014001	CASA DI CURA ANTHEA	BARI (BA)	Spoke	16090701	AO UNIVERSITARIA CONSORZIALE POLICLINICO BARI	SI	100	94	84	375	515	591	171	151	134	11,40%	86,18%	92,80%	18,47%		3,66%	0,84%	2,36%	2,85%				14,71%			26,19%			20,00%	
Casa Di Cura Privata - Accreditata	16014101	CASA DI CURA VILLA BIANCA S.R.L.	Martina Franca TA					1																					0,00%			0,00%			0,00%	
Casa Di Cura Privata - Accreditata	16014601	CENTRO MEDICO RIABILITAZIONE ICS MAUGERI	Ginosa TA					1																					38,89%			0,00%			0,00%	
Casa di cura privata accreditata	16014701	CASA DI CURA C.B.H. MATER DEI HOSPITAL	BARI (BA)	Spoke	16090701	AO UNIVERSITARIA CONSORZIALE POLICLINICO BARI	SI	372	357	342	654	649	596	187	113	125	19,66%		26,45%	29,47%	20,54%	19,55%	2,99%	5,97%	3,56%		15,00%	5,26%	5,56%	13,52%		9,44%	31,33%		1,92%	2,56%
Casa Di Cura Privata - Accreditata	16014901	FONDAZIONE CITTADELLA DELLA CARITA'	Taranto TA					1	1	1																			24,41%			0,00%			1,61%	
Casa di cura privata accreditata	16015001	CASA DI CURA CITTA DI LECCE	LECCE (LE)	Spoke	16017101	OSPEDALE LECCE - 'V FAZZI' (SAN CESARIO)	SI	350	320	303	765	659	648	157	154	113	24,38%	90,20%	86,83%	33,28%	20,43%	23,61%	0,99%		0,25%				2,78%			28,46%			0,00%	
Istituto Di Ricovero E Cura A Carattere Scientifico - Privato	16015101	IRCCS 'E.MEDEA'	Brindisi BR																										0,00%			0,00%			0,00%	
Casa Di Cura Privata - Accreditata	16015201	CASA DI CURA RIABILITATIVA EUROITALIA	Casarano LE																										0,00%			0,00%			0,00%	
Ospedale a gestione diretta	16015701	PERINEI ALTAMURA	ALTAMURA (BA)	Spoke	16090701	AO UNIVERSITARIA CONSORZIALE POLICLINICO BARI	SI	61	129	157		154	209				12,44%			11,39%	10,68%	11,91%					0,00%	28,57%	0,00%	3,81%		46,49%	50,00%		0,00%	9,09%
Ospedale a gestione diretta	16015801	OSPEDALE DI BARI 'SAN PAOLO'	BARI (BA)	Spoke	16090701	AO UNIVERSITARIA CONSORZIALE POLICLINICO BARI	SI	448	306	394	567	445	589				22,45%	58,86%	66,13%	20,18%	13,10%	14,39%					20,00%	22,45%	9,21%	8,67%		29,41%	28,23%		0,00%	0,00%
Ospedale a gestione diretta	16015803	OSPEDALE SAN PAOLO (PLESSO MOLFETTA)	MOLFETTA (BA)	Spoke	16090701	AO UNIVERSITARIA CONSORZIALE POLICLINICO BARI	NO	61	45	52			1				0,00%													0,81%	0,00%		53,49%	57,14%		0,00%	
Ospedale a gestione diretta	16015804	OSPEDALE SAN PAOLO (PLESSO CORATO)	CORATO (BA)	Spoke	16090701	AO UNIVERSITARIA CONSORZIALE POLICLINICO BARI		32	33	46			1				0,00%													1,38%	0,70%		42,42%	39,02%		0,00%	
Ospedale a gestione diretta	16015805	OSPEDALE SAN PAOLO (PLESSO TERLIZZI)	TERLIZZI (BA)		16090701	AO UNIVERSITARIA CONSORZIALE POLICLINICO BARI	NO	1	1	1																			0,00%	3,51%		0,00%			0,00%	0,00%
Ospedale a gestione diretta	16015901	S. O. SAN GIACOMO	MONOPOLI (BA)	Spoke	16090701	AO UNIVERSITARIA CONSORZIALE POLICLINICO BARI		132	103	118										14,86%	11,35%	19,18%							1,37%	0,59%		23,33%	26,36%		0,00%	0,00%
Ospedale a gestione diretta	16016001	S.S. SANTA MARIA	PUTIGNANO (BA)	Spoke	16090701	AO UNIVERSITARIA CONSORZIALE POLICLINICO BARI		99	28	59										13,00%									1,02%	1,95%		53,85%	59,65%		0,00%	0,00%
Ospedale a gestione diretta	16016101	OSPEDALE OSTUNI	OSTUNI (BR)	Spoke	16017001	OSPEDALE BRINDISI 'PERRINO'	NO	11	7	6																			4,88%	6,40%		83,33%	83,33%		0,00%	0,00%
Ospedale a gestione diretta	16016201	Stab.Ospedaliero di Francavilla Fontana	FRANCAVILLA FONTANA (BR)	Spoke	16017001	OSPEDALE BRINDISI 'PERRINO'	NO	135	117	115	21	6	5				0,00%			13,72%	7,33%	12,26%					0,00%	0,00%	0,91%	0,00%		46,15%	49,51%		5,13%	0,00%
Ospedale a gestione diretta	16016301	OSPEDALE SAN SEVERO - TERESA MASSELLI	SAN SEVERO (FG)	Spoke	16091001	AZIENDA OSPEDALIERA UNIVERSITARIA 'OO RR di FOGGIA'	SI	150	226	206	243	296	288				20,78%	41,25%	37,18%	23,69%	15,47%	19,10%					62,50%		3,43%	2,21%		33,97%	38,86%		0,00%	1,35%
Ospedale A Gestione Diretta	16016308	STABILIMENTO OSPEDALIERO SANSEVERO PLESSO TORREMAGGIORE	Torremaggiore FG						3																				0,00%			0,00%			0,00%	
Ospedale a gestione diretta	16016401	Ospedale S.Camillo de Lellis Manfredonia	MANFREDONIA (FG)	Spoke	16091001	AZIENDA OSPEDALIERA UNIVERSITARIA 'OO RR di FOGGIA'		54	24	19																			4,05%	2,35%		33,33%	29,41%		3,33%	0,00%
Ospedale a gestione diretta	16016501	STAB. OSPEDALIERO - COPERTINO	COPERTINO (LE)	Spoke	16017101	OSPEDALE LECCE - 'V FAZZI' (SAN CESARIO)		153	132	164	24	14	3				0,00%			18,50%	12,08%	12,46%							0,00%	0,00%		36,13%	28,29%		0,00%	0,00%
Ospedale a gestione diretta	16016601	P.O I.'VERIS DELLI PONTI SCORRANO	SCORRANO (LE)	Spoke	16017101	OSPEDALE LECCE - 'V FAZZI' (SAN CESARIO)	NO	136	93	109	10	14	22				22,73%			20,51%	16,93%	18,57%					0,00%	0,00%	1,72%	3,60%		32,56%	39,62%		9,76%	3,03%
Ospedale a gestione diretta	16016701	PO F. FERRARI CASARANO	CASARANO (LE)	Spoke	16017101	OSPEDALE LECCE - 'V FAZZI' (SAN CESARIO)		82	66	64										27,14%								0,00%	0,00%		56,45%	61,90%		0,00%	0,00%
Ospedale a gestione diretta	16016801	Stabilimento Ospedaliero di Castellaneta	CASTELLANETA (TA)	Spoke	16017201	PRESIDIO OSPEDALERO CENTRALE TARANTO	NO	71	53	82	79	28	69				1,47%			19,68%	13,02%								0,00%	0,94%		56,00%	26,67%		0,00%	25,00%
Ospedale a gestione diretta	16016901	OSPEDALE BARI 'DI VENERE' (TRIGGIANO)	BARI (BA)	Spoke	16090701	AO UNIVERSITARIA CONSORZIALE POLICLINICO BARI	SI	384	379	341	375	378	352				27,79%	67,66%	58,07%	22,35%	19,02%	19,31%					23,33%	15,63%	5,04%	6,01%		16,90%	20,18%		0,00%	7,69%
Ospedale a gestione diretta	16016903	PLESSO TRIGGIANO-OSPEDALE DI VENERE	TRIGGIANO (BA)		16090701	AO UNIVERSITARIA CONSORZIALE POLICLINICO BARI	NO			2																			0,00%	0,00%		0,00%			0,00%	
Ospedale a gestione diretta	16017001	OSPEDALE BRINDISI 'PERRINO'	BRINDISI (BR)	Hub	16017001	OSPEDALE BRINDISI 'PERRINO'		572	556	570	647	468	509				42,46%	57,52%	55,34%	17,24%	13,58%	16,19%					26,92%	17,39%	1,87%	4,04%		44,47%	46,37%		11,11%	0,00%
Ospedale A Gestione Diretta	16017003	OSPEDALE BRINDISI (PLESSO S.PIETRO VERNOTICO)	San Pietro Vernotico BR					2	1																				0,00%	0,00%		0,00%			0,00%	
Ospedale a gestione diretta	16017004	OSP.BRINDISI (PLESSO CEGLIE MESSAPICA)	CEGLIE MESSAPICA (BR)	Spoke	16017001	OSPEDALE BRINDISI 'PERRINO'	NO		1																				0,00%			0,00%			0,00%	
Ospedale A Gestione Diretta	16017005	NUOVA STRUTTURA EMERGENZA COVID19 CISTERNINO	Cisternino BR																										0,00%			0,00%			0,00%	
Ospedale A Gestione Diretta	16017006	NUOVA STRUTTUTA EMERGENZA COVID19 CEGLIE MESSAPICA	Ceglie Messapica BR																																		
Ospedale A Gestione Diretta	16017007	NUOVA STRUTTUTA EMERGENZA COVID19 FASANO	Fasano BR																																		
Ospedale A Gestione Diretta	16017008	NUOVA STRUTTURA EMERGENZA COVID19 MESAGNE	Mesagne BR																										0,00%			0,00%			0,00%	
Ospedale A Gestione Diretta	16017009	NUOVASTRUTEMERGCOVID19SANPIETROVERNOTICO	San Pietro Vernotico BR																										100,00%			0,00%			0,00%	
Ospedale a gestione diretta	16017101	OSPEDALE LECCE - 'V FAZZI' (SAN CESARIO)	LECCE (LE)	Hub	16017101	OSPEDALE LECCE - 'V FAZZI' (SAN CESARIO)		463	426	439	549	501	492	155	110	110	30,44%	52,84%	41,08%	17,12%	12,62%	12,65%	2,81%	1,67%	1,68%		15,00%	25,00%	1,84%	3,77%		41,71%	39,50%		11,11%	5,88%
Ospedale a gestione diretta	16017102	PLESSO DI SAN CESARIO - OSPEDALE LECCE	SAN CESARIO DI LECCE (LE)	Spoke	16017101	OSPEDALE LECCE - 'V FAZZI' (SAN CESARIO)	NO		1																				0,00%			0,00%			0,00%	
Ospedale a gestione diretta	16017201	PRESIDIO OSPEDALERO CENTRALE TARANTO	TARANTO (TA)	Hub	16017201	PRESIDIO OSPEDALERO CENTRALE TARANTO		545	484	436	478	445	412	29	14	6	14,67%	37,60%	34,14%	17,17%	16,52%	18,23%	0,97%				12,50%	44,44%	3,52%	3,11%		54,70%	45,69%		10,00%	3,45%
Ospedale a gestione diretta	16017203	OSPEDALE MOSCATI - TARANTO/STATTE	STATTE (TA)				NO	2	1	1			1				0,00%													0,00%			0,00%			0,00%	
Ospedale a gestione diretta	16017204	STABILIMENTO OSPEDALIERO GROTTAGLIE	GROTTAGLIE (TA)		16017201	PRESIDIO OSPEDALERO CENTRALE TARANTO	NO	2	1	1																			5,77%			100,00%			20,00%	
Ospedale A Gestione Diretta	16017205	NUOVA STRUTTURA EMERGENZACOVID19 MOTTOLA	Mottola TA						1																				0,00%			0,00%			0,00%	
Ospedale A Gestione Diretta	16017206	OSPEDALE MILITARE DI TARANTO	Taranto TA																										0,00%			0,00%			0,00%	
Ospedale a gestione diretta	16017401	OSPEDALE ANDRIA - 'L. BONOMO'	ANDRIA (BT)	Hub	16017401	OSPEDALE ANDRIA - 'L. BONOMO'		579	474	476	452	369	409				45,43%	42,32%	50,11%	18,14%	16,60%	19,02%					17,39%	29,73%	6,54%	14,51%		34,11%	32,13%		0,00%	0,00%
Ospedale a gestione diretta	16017402	OSPEDALE ANDRIA (PLESSO CANOSA)	CANOSA DI PUGLIA (BT)	Spoke	16017401	OSPEDALE ANDRIA - 'L. BONOMO'	NO	2	15	69																			0,00%	0,00%		75,00%	0,00%		0,00%	0,00%
Ospedale a gestione diretta	16017701	OSPEDALE BARLETTA - 'MONS. R. DIMICCOLI'	BARLETTA (BT)	Spoke	16017401	OSPEDALE ANDRIA - 'L. BONOMO'	NO	211	82	120		2	1				0,00%			16,20%	16,33%	17,77%						0,00%	2,08%	1,61%		51,32%	43,40%		0,00%	7,14%
Ospedale A Gestione Diretta	16017702	OSPEDALE DA CAMPO COVID MILITARE - BARLETTA	Barletta BT																										0,00%			0,00%			0,00%	
Ospedale a gestione diretta	16017801	P.O. BISCEGLIE	BISCEGLIE (BT)	Spoke	16017401	OSPEDALE ANDRIA - 'L. BONOMO'		99	17	65			3				66,67%			19,46%									21,21%	2,86%		31,25%	38,71%		0,00%	0,00%
Casa di cura privata accreditata	16018001	CASA DIVINA PROVVIDENZA - BISCEGLIE	BISCEGLIE (BT)	Spoke	16017401	OSPEDALE ANDRIA - 'L. BONOMO'	NO	2	2	4																			18,52%			0,00%			0,00%	
Casa di cura privata accreditata	16018101	CASE DI CURA RIUNITE VILLA SERENA S. FRANCE	FOGGIA (FG)					1	2	3																			0,00%			0,00%			0,00%	
IRCCS pubblico	16090101	ISTITUTO TUMORI GIOVANNI PAOLO II	BARI (BA)				NO		4	4																			0,00%			0,00%			0,00%	
IRCCS pubblico	16090201	IRCCS 'SAVERIO DE BELLIS'	CASTELLANA GROTTE (BA)				NO	4	3	2																			0,00%			0,00%			0,00%	
IRCCS fondazione privata	16090501	OSPEDALE CASA SOLLIEVO DELLA SOFFERENZA	SAN GIOVANNI ROTONDO (FG)	Spoke	16091001	AZIENDA OSPEDALIERA UNIVERSITARIA 'OO RR di FOGGIA'	SI	321	298	298	489	386	412	121	112	118	22,64%	43,82%	31,88%	21,11%	8,62%	12,85%	0,63%	1,38%	2,16%		7,41%	15,79%	5,40%	6,31%		33,97%	41,10%		7,14%	0,00%
IRCCS fondazione privata	16090601	ICS MAUGERI SPA SOCIETA' BENEFIT	Cassano delle Murge (BA)		16090701	AO UNIVERSITARIA CONSORZIALE POLICLINICO BARI	NO	166	206	262																			6,06%			0,00%			0,00%	
Azienda Ospedaliera universitaria integrata con il Servizio Sanitario Nazionale	16090701	AO UNIVERSITARIA CONSORZIALE POLICLINICO BARI	BARI (BA)	Hub	16090701	AO UNIVERSITARIA CONSORZIALE POLICLINICO BARI		294	274	293	298	266	280	133	102	86	29,39%	48,52%	34,82%	19,87%	17,36%	14,03%	3,22%	4,85%	5,12%		27,78%	29,79%	4,63%	6,09%		30,08%	23,59%		5,26%	9,52%
Azienda Ospedaliera universitaria integrata con il Servizio Sanitario Nazionale	16090702	OSPEDALE GIOVANNI XXIII	BARI (BA)					1																					0,00%	0,00%		0,00%			0,00%	0,00%
A.O. integrata Con Il S.S.N.	16090703	PRESIDIO DELLE MAXIEMERGENZE	Bari BR						2	12		1																	0,00%			0,00%			0,00%	
Azienda Ospedaliera integrata con l'Universita	16091001	AZIENDA OSPEDALIERA UNIVERSITARIA 'OO RR di FOGGIA'	FOGGIA (FG)	Hub	16091001	AZIENDA OSPEDALIERA UNIVERSITARIA 'OO RR di FOGGIA'		424	341	425	630	413	591				33,74%	47,65%	39,06%	23,31%	17,13%	27,76%					31,82%	42,86%	1,81%	1,42%		54,49%	58,81%		0,00%	8,70%
Azienda Ospedaliera integrata con l'Universita	16091002	AZIENDA OSPEDALIERA UNIVERSITARIA 'OO RR di FOGGIA' - OSP. DI LUCERA	FOGGIA (FG)	Spoke	16091001	AZIENDA OSPEDALIERA UNIVERSITARIA 'OO RR di FOGGIA'	NO	2	1																			22,73%	11,83%		0,00%			0,00%	0,00%

3. Indicatori Rete Ictus

3.1. Mortalità a 30 gg dal ricovero

Area territoriale	Ricoveri con diagnosi principale di ictus ischemico	Ricoveri per ictus ischemico in cui il paziente risulti deceduto entro 30 gg dalla data di ricovero	Tasso	Tasso ADJ	P-Value
ASL Ba	734	56	7,63%	7,85%	<0,001
ASL Bat	257	36	14,01%	17,25%	<0,001
ASL Br	268	25	9,33%	9,55%	<0,001
ASL Fg	464	51	10,99%	10,88%	<0,001
ASL Le	553	56	10,13%	10,20%	<0,001
ASL Ta	318	44	13,84%	16,30%	<0,001
PUGLIA	**2.594**	**268**	**10,33%**		

3.2. Ictus ischemico: Trattamento con trombolisi e con trombectomia

Area territoriale	Nr. ricoveri totali per ictus ischemico	Nr. ricoveri per ictus ischemico con trattamento di trombolisi	% ricoveri per ictus ischemico con trattamento di trombolisi	Nr. ricoveri per ictus ischemico con trattamento di trombectomia	% ricoveri per ictus ischemico con trattamento di trombectomia
ASL Ba	1.093	163	14,91%	64	5,86%
ASL Bat	377	60	15,92%	33	8,75%
ASL Br	360	42	11,67%	0	0,00%
ASL Fg	623	41	6,58%	17	2,73%
ASL Le	839	130	15,49%	74	8,82%
ASL Ta	425	37	8,71%	0	0,00%
PUGLIA	**3.717**	**473**	**12,73%**	**188**	**5,06%**

NB: la procedura di trombectomia viene eseguita ove indicato dalla Regione secondo il piano di rete in relazione ai nodi della rete

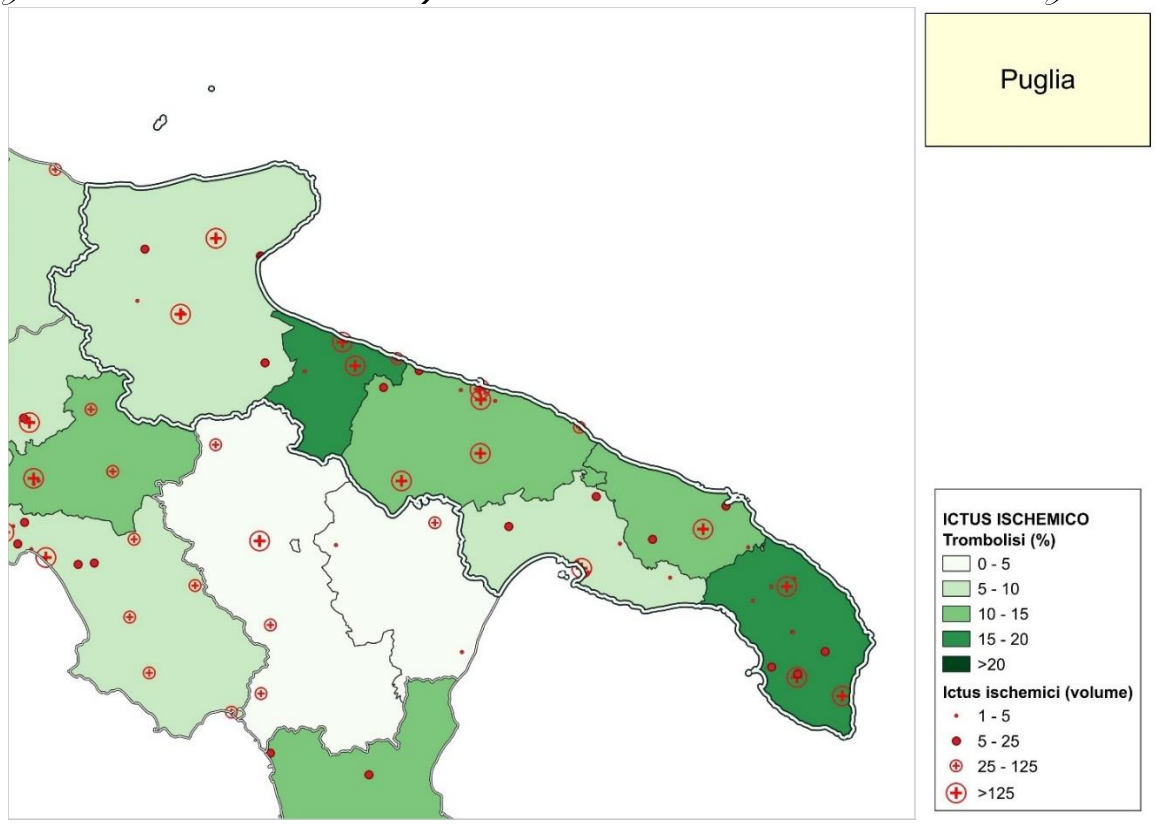
Puglia
ICTUS ISCHEMICO
Trombolisi (%)
0 - 5
5 - 10
10 - 15
15 - 20
>20
Ictus ischemici (volume)
1 - 5
5 - 25
25 - 125
>125

STRUTTURA	ASL	ICTUS ISCHEMICO (Volume)
OSPEDALE CERIGNOLA 'G.TATARELLA'	ASL Fg	17
OSPEDALE GALATINA 'CATERINA NOVELLA'	ASL Le	4
OSPEDALE GALLIPOLI 'SACRO CUORE DI GESU'	ASL Le	6
OSPEDALE MANDURIA	ASL Ta	3
OSPEDALE MARTINA FRANCA	ASL Ta	13
ENTE ECCLESIASTICO OSPEDALE GENERALE REGIONALE 'MIULLI'	ASL Ba	160
OSPEDALE GENERALE PROV.CARD. G. PANICO	ASL Le	227
CASA DI CURA SANTA MARIA	ASL Ba	3
CASA DI CURA 'SALUS' - BRINDISI	ASL Br	13
CASA DI CURA PROF. BRODETTI	ASL Fg	1
CASA DI CURA 'S.MICHELE' GEST. BRODETTI	ASL Fg	7
CASA DI CURA "PROF. PETRUCCIANI" S.r.l.	ASL Le	2
CASA DI CURA SAN FRANCESCO	ASL Le	1
CASA DI CURA BERNARDINI	ASL Ta	4
CASA DI CURA SAN CAMILLO	ASL Ta	1
CASA DI CURA VILLA VERDE S.R.L.	ASL Ta	4
CASA DI CURA C.B.H. MATER DEI HOSPITAL	ASL Ba	4
CASA DI CURA CITTA DI LECCE	ASL Le	4
CASA DI CURA RIABILITATIVA EUROITALIA	ASL Le	10
PERINEI ALTAMURA	ASL Ba	225
OSPEDALE DI BARI 'SAN PAOLO'	ASL Ba	3
OSPEDALE SAN PAOLO (PLESSO MOLFETTA)	ASL Ba	13
OSPEDALE SAN PAOLO (PLESSO CORATO)	ASL Ba	10
S. O. SAN GIACOMO	ASL Ba	92
Stab.Ospedaliero di Francavilla Fontana	ASL Br	13
OSPEDALE SAN SEVERO - TERESA MASSELLI	ASL Fg	25
Ospedale S.Camillo de Lellis Manfredonia	ASL Fg	12
STAB. OSPEDALIERO - COPERTINO	ASL Le	1
P.O I.VERIS DELLI PONTI SCORRANO	ASL Le	14
PO F. FERRARI CASARANO	ASL Le	145
Stabilimento Ospedaliero di Castellaneta	ASL Ta	11
OSPEDALE BARI 'DI VENERE' (TRIGGIANO)	ASL Ba	274
PLESSO TRIGGIANO-OSPEDALE DI VENERE	ASL Ba	2
OSPEDALE BRINDISI 'PERRINO'	ASL Br	333
OSPEDALE BRINDISI (PLESSO S.PIETRO VERNOTICO)	ASL Br	1
OSPEDALE LECCE - 'V FAZZI' (SAN CESARIO)	ASL Le	425
PRESIDIO OSPEDALERO CENTRALE TARANTO	ASL Ta	385
STABILIMENTO OSPEDALIERO GROTTAGLIE	ASL Ta	4
OSPEDALE ANDRIA - 'L. BONOMO'	ASL Bat	152
OSPEDALE ANDRIA (PLESSO CANOSA)	ASL Bat	1
OSPEDALE BARLETTA - 'MONS. R. DIMICCOLI'	ASL Bat	191
P.O. BISCEGLIE	ASL Bat	3
CASA DIVINA PROVVIDENZA - BISCEGLIE	ASL Bat	30
ISTITUTO TUMORI GIOVANNI PAOLO II	ASL Ba	1
OSPEDALE CASA SOLLIEVO DELLA SOFFERENZA	ASL Fg	235
ICS MAUGERI SPA SOCIETA' BENEFIT	ASL Ba	3
AO UNIVERSITARIA CONSORZIALE POLICLINICO BARI	ASL Ba	301
PRESIDIO DELLE MAXIEMERGENZE	ASL Ba	2
AZIENDA OSPEDALIERA UNIVERSITARIA 'OO RR di FOGGIA'	ASL Fg	324
AZIENDA OSPEDALIERA UNIVERSITARIA 'OO RR di FOGGIA' - OSP. DI LUCERA	ASL Fg	2

3.3. Trattamento dell'emorragia subaracnoidea entro le 48h

Area territoriale	Nr. ricoveri con diagnosi di emorragia subaracnoidea	Nr. ricoveri per emorragia subaracnoidea con trattamento	Nr. ricoveri per emorragia subaracnoidea con trattamento entro le 48 ore successive al ricovero	% ricoveri per emorragia subaracnoidea con trattamento entro le 48 ore successive al ricovero
ASL Ba	55	24	23	95,83%
ASL Bat	18	9	9	100,00%
ASL Br	8	1	1	100,00%
ASL Fg	29	13	8	61,54%
ASL Le	40	14	13	92,86%
ASL Ta	19	3	3	100,00%
PUGLIA	**169**	**64**	**57**	**89,06%**

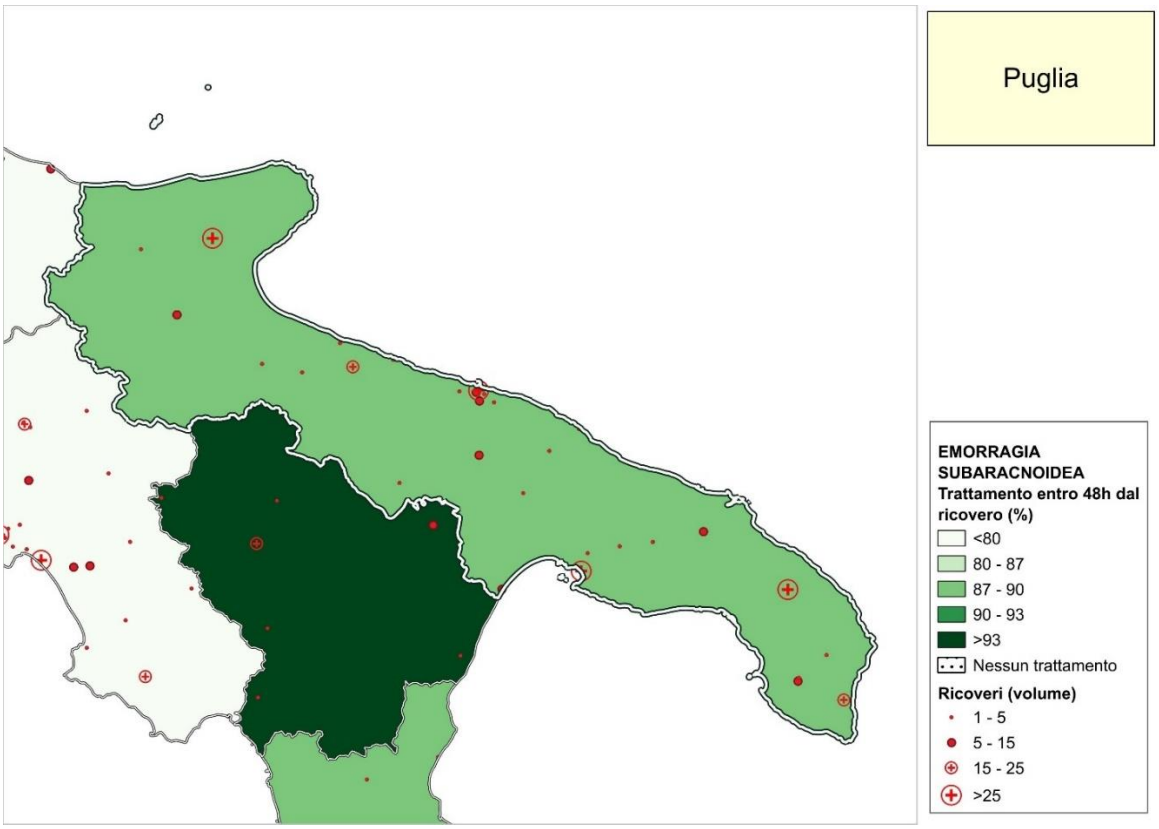

STRUTTURA	ASL	EMORRAGIA SUBARACNOIDEA (Volume ricoveri)
OSPEDALE CERIGNOLA 'G.TATARELLA'	ASL Fg	1
ENTE ECCLESIASTICO OSPEDALE GENERALE REGIONALE 'MIULLI'	ASL Ba	7
OSPEDALE GENERALE PROV.CARD. G. PANICO	ASL Le	25
CASA DI CURA ' MONTE IMPERATORE'	ASL Ba	5
CENTRO MEDICO RIABILITAZIONE ICS MAUGERI	ASL Ta	6
CASA DI CURA C.B.H. MATER DEI HOSPITAL	ASL Ba	1
FONDAZIONE CITTADELLA DELLA CARITA'	ASL Ta	1
CASA DI CURA RIABILITATIVA EUROITALIA	ASL Le	4
PERINEI ALTAMURA	ASL Ba	5
OSPEDALE DI BARI 'SAN PAOLO'	ASL Ba	1
S. O. SAN GIACOMO	ASL Ba	5
Stab.Ospedaliero di Francavilla Fontana	ASL Br	3
OSPEDALE SAN SEVERO - TERESA MASSELLI	ASL Fg	1
P.O I.VERIS DELLI PONTI SCORRANO	ASL Le	4
PO F. FERRARI CASARANO	ASL Le	7
OSPEDALE BARI 'DI VENERE' (TRIGGIANO)	ASL Ba	15
PLESSO TRIGGIANO-OSPEDALE DI VENERE	ASL Ba	1
OSPEDALE BRINDISI 'PERRINO'	ASL Br	13
OSPEDALE LECCE - 'V FAZZI' (SAN CESARIO)	ASL Le	46
PRESIDIO OSPEDALERO CENTRALE TARANTO	ASL Ta	32
STABILIMENTO OSPEDALIERO GROTTAGLIE	ASL Ta	1
OSPEDALE ANDRIA - 'L. BONOMO'	ASL Bat	22
OSPEDALE ANDRIA (PLESSO CANOSA)	ASL Bat	1
OSPEDALE BARLETTA - 'MONS. R. DIMICCOLI'	ASL Bat	4
P.O. BISCEGLIE	ASL Bat	1
CASA DIVINA PROVVIDENZA - BISCEGLIE	ASL Bat	1
IRCCS 'SAVERIO DE BELLIS'	ASL Ba	3
OSPEDALE CASA SOLLIEVO DELLA SOFFERENZA	ASL Fg	27
ICS MAUGERI SPA SOCIETA' BENEFIT	ASL Ba	10
AO UNIVERSITARIA CONSORZIALE POLICLINICO BARI	ASL Ba	56
AZIENDA OSPEDALIERA UNIVERSITARIA 'OO RR di FOGGIA'	ASL Fg	14

3.4. Riabilitazione: Dimissioni con invio a riabilitazione

Area territoriale	Nr. ricoveri di pazienti con diagnosi di ictus	Nr. ricoveri di pazienti con diagnosi di ictus indirizzati ad un percorso riabilitativo	Tasso grezzo	Tasso ADJ	P-Value
ASL Ba	1.123	225	20,04%	20,28%	<0,001
ASL Bat	359	103	28,69%	28,88%	<0,001
ASL Br	349	81	23,21%	23,29%	<0,001
ASL Fg	621	73	11,76%	11,82%	<0,001
ASL Le	885	279	31,53%	31,47%	<0,001
ASL Ta	408	41	10,05%	10,23%	<0,001
PUGLIA	**3.745**	**802**	**21,42%**	**21,59%**	**<0,001**

4. Anagrafica Rete Ictus

Di seguito, si riporta, per la Rete Ictus, l'anagrafica delle strutture della Regione con l'indicazione di: Hub/Spoke ove formalizzato dalla Regione, l'hub di afferenza per gli spoke, la classificazione delle Stroke Unit con l'indicazione del numero di posti letto, i volumi di produzione e i valori degli specifici indicatori per gli anni 2019, 2021 e 2022, calcolati secondo i protocolli illustrati nella metodologia.

TIPOLOGIA STRUTTURA	CODICE STRUTTURA A 8 CIFRE	DESCRIZIONE STRUTTURA	COMUNE / PROVINCIA	HUB / SPOKE	HUB DI RIFERIMENTO A 8 CIFRE	HUB DI RIFERIMENTO	N POSTI LETTO S.U.	STROKE UNIT (I/II LIVELLO)	Mortalità a 30 gg dal ricovero (PNE) (%)			MACCE ad 1 anno post ictus ischemico (PNE) (%)		ICTUS ISCHEMICO						ICTUS EMORRAGICO		RIABILITAZIONE		
														Trattamento con trombolisi (N trombolisi per struttura)			Trattamento con trombectomia (N trombectomia per struttura)			Trattamento chirurgico dell'ictus subaracnoideo per struttura (%)		Dimissioni con invio a riabilitazione (%)		
									2019	2021	2022	2021	2022	2019	2021	2022	2019	2021	2022	2021	2022	2019	2021	2022
Ospedale a gestione diretta	16004701	OSPEDALE CERIGNOLA 'G.TATARELLA'	CERIGNOLA (FG)						0,00%						0		0	0	0	0,00%	0,00%	10,00%	18,75%	20,00%
Ospedale a gestione diretta	16006201	OSPEDALE GALATINA 'CATERINA NOVELLA'	GALATINA (LE)						25,00%						0		0	0	0	100,00%	0,00%	0,00%	20,00%	0,00%
Ospedale a gestione diretta	16006301	OSPEDALE GALLIPOLI 'SACRO CUORE DI GESU'	GALLIPOLI (LE)		16017101	OSPEDALE LECCE - 'V FAZZI' (SAN CESARIO)	0	I LIVELLO	23,08%						0		0	0	0	0,00%	0,00%	6,90%	11,76%	14,29%
Ospedale a gestione diretta	16007401	OSPEDALE MANDURIA	MANDURIA (TA)						7,14%					1	0		0	0	0	0,00%	0,00%	0,00%	0,00%	16,67%
Ospedale a gestione diretta	16007501	OSPEDALE MARTINA FRANCA	MARTINA FRANCA (TA)						7,41%						0		0	0	0	0,00%	0,00%	0,00%	0,00%	0,00%
Ospedale classificato o assimilato	16007801	ENTE ECCLESIASTICO OSPEDALE GENERALE REGIONALE 'MIULLI'	ACQUAVIVA DELLE FONTI (BA)		16090701	AO UNIVERSITARIA CONSORZIALE POLICLINICO BARI	6	I LIVELLO	4,51%	13,55%	8,20%	12,28%	12,86%	15	28	11	0	0	0	14,29%	2,38%	23,51%	24,24%	22,62%
Ospedale classificato o assimilato	16008001	OSPEDALE GENERALE PROV.CARD. G. PANICO	TRICASE (LE)		16090701	AO UNIVERSITARIA CONSORZIALE POLICLINICO BARI	4	I LIVELLO	9,74%	14,33%	9,04%	13,80%	15,93%		0		0	1	2	19,35%	3,55%	27,95%	18,66%	15,30%
Casa di cura privata accreditata	16008701	CASA DI CURA SANTA MARIA	BARI (BA)						0,00%						0			0		0,00%			0,00%	
Casa di cura privata accreditata	16009801	MEDICOL S.R.L. - VILLA LUCIA HOSPITAL	CONVERSANO (BA)						0,00%															
Casa Di Cura Privata - Accreditata	16010001	CASA DI CURA ' MONTE IMPERATORE'	Noci BA												0			0		0,00%			3,57%	
Casa di cura privata accreditata	16010101	CASA DI CURA 'SALUS' - BRINDISI	BRINDISI (BR)						0,00%						0			0		0,00%			0,00%	
Casa di cura privata accreditata	16010201	CASA DI CURA PROF. BRODETTI	FOGGIA (FG)												0			0		0,00%			50,00%	
Casa di cura privata accreditata	16010501	CASA DI CURA LEONARDO DE LUCA	CASTELNUOVO DELLA DAUNIA (FG)																					
Casa Di Cura Privata - Accreditata	16010601	CASA DI CURA 'S.MICHELE' GEST. BRODETTI	Manfredonia FG						22,22%						0			0		0,00%			18,18%	
Casa di cura privata accreditata	16010701	CASA DI CURA "PROF. PETRUCCIANI" S.r.l.	LECCE (LE)												0			0		0,00%			0,00%	
Casa Di Cura Privata - Accreditata	16010801	CASA DI CURA VILLA BIANCA	Lecce LE																					
Casa Di Cura Privata - Accreditata	16010901	CASA DI CURA VILLA VERDE	Lecce LE												0			0		0,00%			0,00%	
Casa di cura privata accreditata	16011001	CASA DI CURA SAN FRANCESCO	GALATINA (LE)						0,00%						0			0		0,00%			0,00%	
Casa di cura privata accreditata	16011101	CASA DI CURA BERNARDINI	TARANTO (TA)						0,00%						0			0		0,00%			0,00%	
Casa di cura privata accreditata	16011201	CASA DI CURA D'AMORE S.R.L.	TARANTO (TA)																					
Casa di cura privata accreditata	16011401	CASA DI CURA SAN CAMILLO	TARANTO (TA)												0			0		0,00%			0,00%	
Casa Di Cura Privata - Accreditata	16011501	CASA DI CURA SANTA RITA S.R.L.	Taranto TA																					
Casa di cura privata accreditata	16011601	CASA DI CURA VILLA VERDE S.R.L.	TARANTO (TA)						0,00%						0			0		100,00%			0,00%	
Casa di cura privata accreditata	16012501	CASA DI CURA UNIVERSO SALUTE - DON UVA	FOGGIA (FG)						0,00%						0			0		0,00%			0,00%	
Casa di cura privata accreditata	16014001	CASA DI CURA ANTHEA	BARI (BA)												0			0		0,00%			0,00%	
Casa Di Cura Privata - Accreditata	16014101	CASA DI CURA VILLA BIANCA S.R.L.	Martina Franca TA												0			0		0,00%			0,00%	
Casa Di Cura Privata - Accreditata	16014601	CENTRO MEDICO RIABILITAZIONE ICS MAUGERI	Ginosa TA												0			0		0,00%			9,09%	
Casa di cura privata accreditata	16014701	CASA DI CURA C.B.H. MATER DEI HOSPITAL	BARI (BA)						36,36%						0		0	0	0	0,00%	0,00%	12,00%	0,00%	13,33%
Casa Di Cura Privata - Accreditata	16014901	FONDAZIONE CITTADELLA DELLA CARITA'	Taranto TA																					
Casa di cura privata accreditata	16015001	CASA DI CURA CITTA DI LECCE	LECCE (LE)						0,00%						0			0		0,00%			0,00%	
Istituto Di Ricovero E Cura A Carattere Scientifico - Privato	16015101	IRCCS 'E.MEDEA'	Brindisi BR												0			0		0,00%			0,00%	
Casa Di Cura Privata - Accreditata	16015201	CASA DI CURA RIABILITATIVA EUROITALIA	Casarano LE						0,00%						0			0		100,00%			0,00%	
Ospedale a gestione diretta	16015701	PERINEI ALTAMURA	ALTAMURA (BA)		16090701	AO UNIVERSITARIA CONSORZIALE POLICLINICO BARI	4	I LIVELLO	3,60%	4,72%	5,99%	9,89%	19,40%	35	37	50	0	0	0	0,00%	0,79%	1,47%	1,12%	0,00%
Ospedale a gestione diretta	16015801	OSPEDALE DI BARI 'SAN PAOLO'	BARI (BA)						16,67%						0		0	0	0	0,00%	0,00%	6,45%	16,67%	20,00%
Ospedale a gestione diretta	16015803	OSPEDALE SAN PAOLO (PLESSO MOLFETTA)	MOLFETTA (BA)						8,00%						0		0	0	0	25,00%	0,00%	14,71%	5,88%	6,67%
Ospedale a gestione diretta	16015804	OSPEDALE SAN PAOLO (PLESSO CORATO)	CORATO (BA)						0,00%						0		0	0	0	0,00%	0,00%	0,00%	25,00%	9,09%
Ospedale a gestione diretta	16015805	OSPEDALE SAN PAOLO (PLESSO TERLIZZI)	TERLIZZI (BA)						0,00%						0		0	0	0	0,00%	0,00%	0,00%	20,00%	0,00%
Ospedale a gestione diretta	16015901	S. O. SAN GIACOMO	MONOPOLI (BA)						10,23%	12,57%	5,64%	13,89%	20,09%		0		0	0	0	30,00%	2,46%	22,46%	15,04%	25,41%
Ospedale a gestione diretta	16016001	S.O. SANTA MARIA	PUTIGNANO (BA)						0,00%						0		0	0	0	0,00%	0,00%	25,00%	0,00%	0,00%
Ospedale a gestione diretta	16016101	OSPEDALE OSTUNI	OSTUNI (BR)						3,57%						0		0	0	0	0,00%	0,00%	0,00%	33,33%	0,00%
Ospedale a gestione diretta	16016201	Stab.Ospedaliero di Francavilla Fontana	FRANCAVILLA FONTANA (BR)						25,00%						0		0	0	0	28,57%	10,00%	0,00%	13,33%	5,00%
Ospedale a gestione diretta	16016301	OSPEDALE SAN SEVERO - TERESA MASSELLI	SAN SEVERO (FG)						4,35%						0		0	0	0	50,00%	0,00%	18,18%	26,32%	17,07%
Ospedale A Gestione Diretta	16016308	STABILIMENTO OSPEDALIERO SANSEVERO PLESSO TORREMAGGIORE	Torremaggiore FG												0			0		0,00%			0,00%	
Ospedale a gestione diretta	16016401	Ospedale S.Camillo de Lellis Manfredonia	MANFREDONIA (FG)						0,00%						0		0	0	0	33,33%	0,00%	4,17%	8,33%	15,38%
Ospedale a gestione diretta	16016501	STAB. OSPEDALIERO - COPERTINO	COPERTINO (LE)						25,00%						0		0	0	0	50,00%	0,00%	2,50%	0,00%	0,00%
Ospedale a gestione diretta	16016601	P.O I.VERIS DELLI PONTI SCORRANO	SCORRANO (LE)						22,22%						0		0	0	0	27,27%	0,00%	3,85%	10,53%	13,95%
Ospedale a gestione diretta	16016701	PO F. FERRARI CASARANO	CASARANO (LE)						14,57%	8,56%	10,32%	19,07%	22,03%		0		0	0	0	4,55%	2,07%	1,59%	2,87%	3,63%
Ospedale a gestione diretta	16016801	Stabilimento Ospedaliero di Castellaneta	CASTELLANETA (TA)		16017201	PRESIDIO OSPEDALERO CENTRALE TARANTO	0	I LIVELLO	19,05%						0		0	0	0	0,00%	0,00%	0,00%	11,11%	5,88%
Ospedale a gestione diretta	16016901	OSPEDALE BARI 'DI VENERE' (TRIGGIANO)	BARI (BA)		16090701	AO UNIVERSITARIA CONSORZIALE POLICLINICO BARI	6	I LIVELLO	7,59%	7,04%	6,82%	17,71%	19,01%	42	43	54	0	0	0	4,26%	1,48%	21,01%	16,60%	18,82%
Ospedale a gestione diretta	16016903	PLESSO TRIGGIANO-OSPEDALE DI VENERE	TRIGGIANO (BA)												0			0	0	100,00%	0,00%		0,00%	0,00%
Ospedale a gestione diretta	16017001	OSPEDALE BRINDISI 'PERRINO'	BRINDISI (BR)		16017001	OSPEDALE BRINDISI 'PERRINO'	6	II LIVELLO	7,24%	6,63%	9,66%	17,33%	17,09%	48	38	42	0	0	0	5,95%	1,20%	24,30%	20,45%	20,08%
Ospedale A Gestione Diretta	16017003	OSPEDALE BRINDISI (PLESSO S.PIETRO VERNOTICO)	San Pietro Vernotico BR												0			0	0	0,00%	0,00%	4,35%	0,00%	0,00%
Ospedale a gestione diretta	16017004	OSP.BRINDISI (PLESSO CEGLIE MESSAPICA)	CEGLIE MESSAPICA (BR)												0			0		0,00%			0,00%	
Ospedale A Gestione Diretta	16017005	NUOVA STRUTURA EMERGENZA COVID19 CISTERNINO	Cisternino BR																					
Ospedale A Gestione Diretta	16017006	NUOVA STRUTTUTA EMERGENZA COVID19 CEGLIE MESSAPICA	Ceglie Messapica BR																					
Ospedale A Gestione Diretta	16017007	NUOVA STRUTTUTA EMERGENZA COVID19 FASANO	Fasano BR																					
Ospedale A Gestione Diretta	16017008	NUOVA STRUTTURA EMERGENZA COVID19 MESAGNE	Mesagne BR																					
Ospedale A Gestione Diretta	16017009	NUOVASTRUTEMERGCOVID19SANPIETROVERNOTICO	San Pietro Vernotico BR												0			0		0,00%			0,00%	
Ospedale a gestione diretta	16017101	OSPEDALE LECCE - 'V FAZZI' (SAN CESARIO)	LECCE (LE)		16017101	OSPEDALE LECCE - 'V FAZZI' (SAN CESARIO)	6	II LIVELLO	9,71%	10,24%	12,08%	16,59%	18,57%	149	158	130	47	79	85	15,44%	3,27%	28,99%	30,97%	31,58%
Ospedale a gestione diretta	16017102	PLESSO DI SAN CESARIO - OSPEDALE LECCE	SAN CESARIO DI LECCE (LE)												0			0		0,00%			0,00%	
Ospedale a gestione diretta	16017201	PRESIDIO OSPEDALERO CENTRALE TARANTO	TARANTO (TA)		16017201	PRESIDIO OSPEDALERO CENTRALE TARANTO	6	II LIVELLO	14,16%	14,03%	17,80%	15,71%	19,02%	60	22	37	0	0	0	16,20%	3,24%	8,94%	7,88%	8,53%
Ospedale a gestione diretta	16017203	OSPEDALE MOSCATI - TARANTO/STATTE	STATTE (TA)						0,00%						0			0		0,00%			14,29%	
Ospedale a gestione diretta	16017204	STABILIMENTO OSPEDALIERO GROTTAGLIE	GROTTAGLIE (TA)						42,86%						0			0		100,00%			0,00%	
Ospedale A Gestione Diretta	16017205	NUOVA STRUTTURA EMERGENZACOVID19 MOTTOLA	Mottola TA																					
Ospedale A Gestione Diretta	16017206	OSPEDALE MILITARE DI TARANTO	Taranto TA																					
Ospedale a gestione diretta	16017401	OSPEDALE ANDRIA - 'L. BONOMO'	ANDRIA (BT)						11,36%	21,65%	15,68%	17,53%	16,90%	3	33	26	5	28	26	21,52%	5,17%	8,02%	13,85%	19,93%
Ospedale a gestione diretta	16017402	OSPEDALE ANDRIA (PLESSO CANOSA)	CANOSA DI PUGLIA (BT)						50,00%						0		0	0	0	0,00%	25,00%	0,00%	0,00%	0,00%
Ospedale a gestione diretta	16017701	OSPEDALE BARLETTA - 'MONS. R. DIMICCOLI'	BARLETTA (BT)				6	I LIVELLO	7,84%	20,09%	18,00%	21,92%	19,50%	34	9	34	0	4	10	4,55%	0,83%	2,78%	0,00%	2,90%
Ospedale A Gestione Diretta	16017702	OSPEDALE DA CAMPO COVID MILITARE - BARLETTA	Barletta BT																					
Ospedale a gestione diretta	16017801	P.O. BISCEGLIE	BISCEGLIE (BT)						50,00%						0		0	0	0	0,00%	0,00%	11,76%	0,00%	16,67%
Casa di cura privata accreditata	16018001	CASA DIVINA PROVVIDENZA - BISCEGLIE	BISCEGLIE (BT)						25,00%						0			0		4,76%			2,27%	
Casa di cura privata accreditata	16018101	CASE DI CURA RIUNITE VILLA SERENA S. FRANCE	FOGGIA (FG)						0,00%															
IRCCS pubblico	16090101	ISTITUTO TUMORI GIOVANNI PAOLO II	BARI (BA)												0			0		0,00%			0,00%	
IRCCS pubblico	16090201	IRCCS 'SAVERIO DE BELLIS'	CASTELLANA GROTTE (BA)						100,00%						0			0		0,00%			50,00%	
IRCCS fondazione privata	16090501	OSPEDALE CASA SOLLIEVO DELLA SOFFERENZA	SAN GIOVANNI ROTONDO (FG)		16091001	AZIENDA OSPEDALIERA UNIVERSITARIA 'OO RR di FOGGIA'	4	I LIVELLO	11,82%	18,85%	9,45%	17,86%	19,58%	28	26	25	13	6	14	16,87%	5,30%	9,51%	14,85%	7,60%
IRCCS fondazione privata	16090601	ICS MAUGERI SPA SOCIETA' BENEFIT	Cassano delle Murge (BA)												0			0		14,29%			6,59%	
Azienda Ospedaliera universitaria integrata con il Servizio Sanitario Nazionale	16090701	AO UNIVERSITARIA CONSORZIALE POLICLINICO BARI	BARI (BA)		16090701	AO UNIVERSITARIA CONSORZIALE POLICLINICO BARI	12	II LIVELLO	12,22%	11,00%	10,67%	19,59%	19,00%	76	56	48	89	77	68	38,52%	6,96%	4,47%	9,76%	11,54%
Azienda Ospedaliera universitaria integrata con il Servizio Sanitario Nazionale	16090702	OSPEDALE GIOVANNI XXIII	BARI (BA)														0		0		0,00%	0,00%		0,00%
A.O. Integrata Con Il S.S.N.	16090703	PRESIDIO DELLE MAXIEMERGENZE	Bari BR																					
Azienda Ospedaliera integrata con l'Universita	16091001	AZIENDA OSPEDALIERA UNIVERSITARIA 'OO RR di FOGGIA'	FOGGIA (FG)		16091001	AZIENDA OSPEDALIERA UNIVERSITARIA 'OO RR di FOGGIA'	6	II LIVELLO	9,46%	12,48%	11,43%	16,44%	19,00%	36	23	16	0	0	4	12,04%	1,36%	5,41%	9,00%	6,98%
Azienda Ospedaliera integrata con l'Universita	16091002	AZIENDA OSPEDALIERA UNIVERSITARIA 'OO RR di FOGGIA' - OSP. DI LUCERA	FOGGIA (FG)												0			0	0	33,33%	0,00%		0,00%	0,00%

5. Indicatori Rete Trauma

5.1. Ricoveri per patologie traumatiche e postumi di trauma con transito in neurochirurgia e terapia intensiva

Area territoriale	Volume di ricoveri per patologie traumatiche e postumi di trauma	Volume di ricoveri per patologie traumatiche e postumi di trauma		% ricoveri per patologie traumatiche e postumi di trauma con transito in neurochirurgia	% ricoveri per patologie traumatiche e postumi di trauma con transito nei reparti di terapia intensiva
		con transito in neurochirurgia	con transito nei reparti di terapia intensiva		
ASL Ba	7.940	425	191	5,35%	2,41%
ASL Bat	1.821	147	55	8,07%	3,02%
ASL Br	1.974	169	51	8,56%	2,58%
ASL Fg	4.341	496	91	11,43%	2,10%
ASL Le	5.904	226	121	3,83%	2,05%
ASL Ta	3.423	238	42	6,95%	1,23%
PUGLIA	**25.403**	**1.701**	**551**	**6,70%**	**2,17%**

5.2. Tasso di occupazione di posti letto del reparto di neurochirurgia per trauma e post trauma

Area Territoriale	Somma delle giornate di degenza di pazienti con ricovero per patologie traumatiche e postumi di trauma con transito in neurochirurgia	Capacità ricettiva del reparto di neurochirurgia	Tasso di occupazione dei posti letto di neurochirurgia per ricoveri per patologie traumatiche e postumi di trauma
ASL Ba	3.371	31.755	10,62%
ASL Bat	1.013	4.745	21,35%
ASL Br	1.024	4.654	22,00%
ASL Fg	3.332	18.980	17,56%
ASL Le	2.406	17.246	13,95%
ASL Ta	1.752	11.680	15,00%
PUGLIA	**12.898**	**89.060**	**14,48%**

STRUTTURA	ASL	RICOVERI CON TRANSITO IN NEUROCHIRURGIA
ENTE ECCLESIASTICO OSPEDALE GENERALE REGIONALE 'MIULLI'	ASL Ba	70
OSPEDALE GENERALE PROV.CARD. G. PANICO	ASL Le	26
CASA DI CURA BERNARDINI	ASL Ta	23
CASA DI CURA ANTHEA	ASL Ba	2
CASA DI CURA C.B.H. MATER DEI HOSPITAL	ASL Ba	3
CASA DI CURA CITTA DI LECCE	ASL Le	1
P.O I.VERIS DELLI PONTI SCORRANO	ASL Le	8
OSPEDALE BARI 'DI VENERE' (TRIGGIANO)	ASL Ba	221
OSPEDALE BRINDISI 'PERRINO'	ASL Br	169
OSPEDALE LECCE - 'V FAZZI' (SAN CESARIO)	ASL Le	191
PRESIDIO OSPEDALERO CENTRALE TARANTO	ASL Ta	215
OSPEDALE ANDRIA - 'L. BONOMO'	ASL Bat	147
OSPEDALE CASA SOLLIEVO DELLA SOFFERENZA	ASL Fg	221
AO UNIVERSITARIA CONSORZIALE POLICLINICO BARI	ASL Ba	129
AZIENDA OSPEDALIERA UNIVERSITARIA 'OO RR di FOGGIA'	ASL Fg	275

5.3. Tasso di occupazione di posti letto del reparto di terapia intensiva da trauma e post-trauma

Area Territoriale	Somma delle giornate di degenza di pazienti con ricovero per patologie traumatiche e postumi di trauma con transito in terapia intensiva	Capacità ricettiva del reparto di terapia intensiva	Tasso di occupazione dei posti letto di terapia intensiva per ricoveri per patologie traumatiche e postumi di trauma
ASL Ba	3.031	49.440	6,13%
ASL Bat	769	7.574	10,15%
ASL Br	670	7.513	8,92%
ASL Fg	2.372	23.664	10,02%
ASL Le	2.236	26.919	8,31%
ASL Ta	747	15.878	4,70%
PUGLIA	**9.825**	**130.987**	**7,50%**

STRUTTURA	ASL	RICOVERI CON TRANSITO IN TERAPIA INTENSIVA
OSPEDALE CERIGNOLA 'G.TATARELLA'	ASL Fg	1
OSPEDALE GALLIPOLI 'SACRO CUORE DI GESU'	ASL Le	9
OSPEDALE MANDURIA	ASL Ta	6
ENTE ECCLESIASTICO OSPEDALE GENERALE REGIONALE 'MIULLI'	ASL Ba	24
OSPEDALE GENERALE PROV.CARD. G. PANICO	ASL Le	24
CASA DI CURA VILLA VERDE	ASL Le	4
CASA DI CURA C.B.H. MATER DEI HOSPITAL	ASL Ba	12
CASA DI CURA CITTA DI LECCE	ASL Le	4
PERINEI ALTAMURA	ASL Ba	14
OSPEDALE DI BARI 'SAN PAOLO'	ASL Ba	4
S. O. SAN GIACOMO	ASL Ba	10
OSPEDALE SAN SEVERO - TERESA MASSELLI	ASL Fg	2
P.O I.VERIS DELLI PONTI SCORRANO	ASL Le	17
PO F. FERRARI CASARANO	ASL Le	1
OSPEDALE BARI 'DI VENERE' (TRIGGIANO)	ASL Ba	45
OSPEDALE BRINDISI 'PERRINO'	ASL Br	51
OSPEDALE LECCE - 'V FAZZI' (SAN CESARIO)	ASL Le	62
PRESIDIO OSPEDALERO CENTRALE TARANTO	ASL Ta	33
STABILIMENTO OSPEDALIERO GROTTAGLIE	ASL Ta	3
OSPEDALE ANDRIA - 'L. BONOMO'	ASL Bat	48
OSPEDALE BARLETTA - 'MONS. R. DIMICCOLI'	ASL Bat	6
P.O. BISCEGLIE	ASL Bat	1
ISTITUTO TUMORI GIOVANNI PAOLO II	ASL Ba	2
OSPEDALE CASA SOLLIEVO DELLA SOFFERENZA	ASL Fg	39
AO UNIVERSITARIA CONSORZIALE POLICLINICO BARI	ASL Ba	78
OSPEDALE GIOVANNI XXIII	ASL Ba	2
AZIENDA OSPEDALIERA UNIVERSITARIA 'OO RR di FOGGIA'	ASL Fg	49

6. Anagrafica Rete Trauma

Di seguito, si riporta, per la Rete Trauma, l'anagrafica delle strutture della Regione con l'indicazione di: Hub/Spoke ove formalizzato dalla Regione, l'hub di afferenza per gli spoke, la classificazione in CTS/CTZ/PST (come da DM 70/15) e i volumi di produzione per gli anni 2019, 2021 e 2022, calcolati secondo i protocolli illustrati nella metodologia.

TIPOLOGIA STRUTTURA	CODICE STRUTTURA A 8 CIFRE	DESCRIZIONE STRUTTURA	COMUNE / PROVINCIA	HUB / SPOKE	HUB DI RIFERIMENTO A 8 CIFRE	HUB DI RIFERIMENTO	CLASSIFICAZIONE (CTS/ CTZ/ PST)	Volume di ricoveri per patologie traumatiche e postumi di trauma (SDO)			di cui ricoveri in T.I. e rianimazione (N)			di cui ricoveri in Neurochirurgia (N)		
								2019	2021	2022	2019	2021	2022	2019	2021	2022
Ospedale a gestione diretta	160004701	OSPEDALE CERIGNOLA 'G.TATARELLA'	CERIGNOLA (FG)	Spoke	160091001	AZIENDA OSPEDALIERA UNIVERSITARIA 'OO RR di FOGGIA'	PST	221	124	77	4	1	1	0	0	0
Ospedale a gestione diretta	160006201	OSPEDALE GALATINA 'CATERINA NOVELLA'	GALATINA (LE)					47	55	30	0	0	0	0	0	0
Ospedale a gestione diretta	160006301	OSPEDALE GALLIPOLI 'SACRO CUORE DI GESU'	GALLIPOLI (LE)	Spoke	160171101	OSPEDALE LECCE - 'V FAZZI' (SAN CESARIO)	PST	663	640	768	12	6	9	0	0	0
Ospedale a gestione diretta	160007401	OSPEDALE MANDURIA	MANDURIA (TA)	Spoke	160171101	OSPEDALE LECCE - 'V FAZZI' (SAN CESARIO)	PST	540	228	342	8	4	6	0	0	0
Ospedale a gestione diretta	160007501	OSPEDALE MARTINA FRANCA	MARTINA FRANCA (TA)	Spoke	160171101	OSPEDALE LECCE - 'V FAZZI' (SAN CESARIO)	PST	637	620	577	0	0	0	0	0	0
Ospedale classificato o assimilato	160007801	ENTE ECCLESIASTICO OSPEDALE GENERALE REGIONALE 'MIULLI'	ACQUAVIVA DELLE FONTI (BA)	Spoke	160907001	AO UNIVERSITARIA CONSORZIALE POLICLINICO BARI	CTZ	1230	984	1028	26	28	24	91	74	70
Ospedale classificato o assimilato	160008001	OSPEDALE GENERALE PROV.CARD. G. PANICO	TRICASE (LE)	Spoke	160171101	OSPEDALE LECCE - 'V FAZZI' (SAN CESARIO)	CTZ	810	780	774	13	16	24	20	33	26
Casa di cura privata accreditata	160008701	CASA DI CURA SANTA MARIA	BARI (BA)					42	49	20	1	1	0	0	0	0
Casa di cura privata accreditata	160009801	MEDICOL S.R.L. - VILLA LUCIA HOSPITAL	CONVERSANO (BA)					35	20	42	0	0	0	0	0	0
Casa Di Cura Privata - Accreditata	160010001	CASA DI CURA ' MONTE IMPERATORE'	Noci BA					108	163	194	0	0	0	0	0	0
Casa di cura privata accreditata	160010101	CASA DI CURA 'SALUS' - BRINDISI	BRINDISI (BR)					29	5	4	0	0	0	0	0	0
Casa di cura privata accreditata	160010201	CASA DI CURA PROF. BRODETTI	FOGGIA (FG)					0	0	1	0	0	0	0	0	0
Casa di cura privata accreditata	160010501	CASA DI CURA LEONARDO DE LUCA	CASTELNUOVO DELLA DAUNIA (FG)					45	31	45	0	0	0	0	0	0
Casa Di Cura Privata - Accreditata	160010601	CASA DI CURA 'S.MICHELE' GEST. BRODETTI	Manfredonia FG					11	4	2	0	0	0	0	0	0
Casa di cura privata accreditata	160010701	CASA DI CURA "PROF. PETRUCCIANI" S.r.l.	LECCE (LE)					0	0	0	0	0	0	0	0	0
Casa Di Cura Privata - Accreditata	160010801	CASA DI CURA VILLA BIANCA	Lecce LE					205	160	209	0	0	0	0	0	0
Casa Di Cura Privata - Accreditata	160010901	CASA DI CURA VILLA VERDE	Lecce LE					5	12	9	0	3	4	0	0	0
Casa di cura privata accreditata	160011001	CASA DI CURA SAN FRANCESCO	GALATINA (LE)					5	11	2	0	0	0	0	0	0
Casa di cura privata accreditata	160011101	CASA DI CURA BERNARDINI	TARANTO (TA)					138	92	113	0	0	0	18	12	23
Casa di cura privata accreditata	160011201	CASA DI CURA D'AMORE S.R.L.	TARANTO (TA)					14	62	64	0	0	0	0	0	0
Casa di cura privata accreditata	160011401	CASA DI CURA SAN CAMILLO	TARANTO (TA)					98	124	93	0	0	0	0	0	0
Casa Di Cura Privata - Accreditata	160011501	CASA DI CURA SANTA RITA S.R.L.	Taranto TA					2	0	1	0	0	0	0	0	0
Casa di cura privata accreditata	160011601	CASA DI CURA VILLA VERDE S.R.L.	TARANTO (TA)					123	134	104	0	0	0	0	0	0
Casa di cura privata accreditata	160012501	CASA DI CURA UNIVERSO SALUTE - DON UVA	FOGGIA (FG)					171	169	120	0	0	0	0	0	0
Casa di cura privata accreditata	160014001	CASA DI CURA ANTHEA	BARI (BA)					50	43	38	0	0	0	3	2	2
Casa Di Cura Privata - Accreditata	160014101	CASA DI CURA VILLA BIANCA S.R.L.	Martina Franca TA					100	75	82	0	0	0	0	0	0
Casa Di Cura Privata - Accreditata	160014601	CENTRO MEDICO RIABILITAZIONE ICS MAUGERI	Ginosa TA					63	72	78	0	0	0	0	0	0
Casa di cura privata accreditata	160014701	CASA DI CURA C.B.H. MATER DEI HOSPITAL	BARI (BA)	Spoke	160907001	AO UNIVERSITARIA CONSORZIALE POLICLINICO BARI	PST	470	451	414	5	14	12	0	6	3
Casa Di Cura Privata - Accreditata	160014901	FONDAZIONE CITTADELLA DELLA CARITA'	Taranto TA					101	58	51	0	0	0	0	0	0
Casa di cura privata accreditata	160015001	CASA DI CURA CITTA DI LECCE	LECCE (LE)					20	46	42	0	0	4	0	0	1
Istituto Di Ricovero E Cura A Carattere Scientifico - Privato	160015101	IRCCS 'E.MEDEA'	Brindisi BR					0	1	1	0	0	0	0	0	0
Casa Di Cura Privata - Accreditata	160015201	CASA DI CURA RIABILITATIVA EUROITALIA	Casarano LE					241	231	240	0	0	0	0	0	0
Ospedale a gestione diretta	160015701	PERINEI ALTAMURA	ALTAMURA (BA)	Spoke	160907001	AO UNIVERSITARIA CONSORZIALE POLICLINICO BARI	CTZ	623	614	584	16	13	14	0	0	0
Ospedale a gestione diretta	160015801	OSPEDALE DI BARI 'SAN PAOLO'	BARI (BA)	Spoke	160907001	AO UNIVERSITARIA CONSORZIALE POLICLINICO BARI	PST	633	458	732	6	1	4	0	0	0
Ospedale a gestione diretta	160015803	OSPEDALE SAN PAOLO (PLESSO MOLFETTA)	MOLFETTA (BA)	Spoke	160907001	AO UNIVERSITARIA CONSORZIALE POLICLINICO BARI	PST	344	411	503	1	0	0	0	0	0
Ospedale a gestione diretta	160015804	OSPEDALE SAN PAOLO (PLESSO CORATO)	CORATO (BA)	Spoke	160907001	AO UNIVERSITARIA CONSORZIALE POLICLINICO BARI	PST	199	8	2	0	0	0	0	0	0
Ospedale a gestione diretta	160015805	OSPEDALE SAN PAOLO (PLESSO TERLIZZI)	TERLIZZI (BA)					21	2	5	0	0	0	0	0	0
Ospedale a gestione diretta	160015901	S. O. SAN GIACOMO	MONOPOLI (BA)	Spoke	160907001	AO UNIVERSITARIA CONSORZIALE POLICLINICO BARI	PST	708	790	819	9	8	10	0	0	0
Ospedale a gestione diretta	160016001	S.O. SANTA MARIA	PUTIGNANO (BA)	Spoke	160907001	AO UNIVERSITARIA CONSORZIALE POLICLINICO BARI	PST	357	8	7	0	1	0	0	0	0
Ospedale a gestione diretta	160016101	OSPEDALE OSTUNI	OSTUNI (BR)	Spoke	160171101	OSPEDALE LECCE - 'V FAZZI' (SAN CESARIO)	PST	818	389	19	0	0	0	0	0	0
Ospedale a gestione diretta	160016201	Stab.Ospedaliero di Francavilla Fontana	FRANCAVILLA FONTANA (BR)	Spoke	160171101	OSPEDALE LECCE - 'V FAZZI' (SAN CESARIO)	PST	505	684	609	0	0	0	0	0	0
Ospedale a gestione diretta	160016301	OSPEDALE SAN SEVERO - TERESA MASSELLI	SAN SEVERO (FG)	Spoke	160910001	AZIENDA OSPEDALIERA UNIVERSITARIA 'OO RR di FOGGIA'	PST	529	50	84	3	0	2	0	0	0
Ospedale A Gestione Diretta	160016308	STABILIMENTO OSPEDALIERO SANSEVERO PLESSO TORREMAGGIORE	Torremaggiore FG						0	0		0	0		0	0
Ospedale a gestione diretta	160016401	Ospedale S.Camillo de Lellis Manfredonia	MANFREDONIA (FG)	Spoke	160910001	AZIENDA OSPEDALIERA UNIVERSITARIA 'OO RR di FOGGIA'	PST	22	132	106	0	0	0	0	0	0
Ospedale a gestione diretta	160016501	STAB. OSPEDALIERO - COPERTINO	COPERTINO (LE)	Spoke	160171101	OSPEDALE LECCE - 'V FAZZI' (SAN CESARIO)	PST	927	432	598	0	0	0	8	2	0
Ospedale a gestione diretta	160016601	P.O I.VERIS DELLI PONTI SCORRANO	SCORRANO (LE)	Spoke	160171101	OSPEDALE LECCE - 'V FAZZI' (SAN CESARIO)	PST	847	810	900	10	20	17	1	7	8
Ospedale a gestione diretta	160016701	PO F. FERRARI CASARANO	CASARANO (LE)	Spoke	160171101	OSPEDALE LECCE - 'V FAZZI' (SAN CESARIO)	PST	900	737	713	3	3	1	6	18	0
Ospedale a gestione diretta	160016801	Stabilimento Ospedaliero di Castellaneta	CASTELLANETA (TA)	Spoke	160171101	OSPEDALE LECCE - 'V FAZZI' (SAN CESARIO)	PST	743	473	473	0	0	0	0	0	0
Ospedale a gestione diretta	160016901	OSPEDALE BARI 'DI VENERE' (TRIGGIANO)	BARI (BA)	Spoke	160907001	AO UNIVERSITARIA CONSORZIALE POLICLINICO BARI	CTZ	1135	1187	1107	31	34	45	330	230	221
Ospedale a gestione diretta	160016903	PLESSO TRIGGIANO-OSPEDALE DI VENERE	TRIGGIANO (BA)					2	2	1	0	0	0	0	0	0
Ospedale a gestione diretta	160017001	OSPEDALE BRINDISI 'PERRINO'	BRINDISI (BR)	Spoke	160171101	OSPEDALE LECCE - 'V FAZZI' (SAN CESARIO)	CTZ	1422	1176	1339	55	36	51	206	154	169
Ospedale A Gestione Diretta	160017003	OSPEDALE BRINDISI (PLESSO S.PIETRO VERNOTICO)	San Pietro Vernotico BR					7	0	1	0	0	0	0	0	0
Ospedale a gestione diretta	160017004	OSP.BRINDISI (PLESSO CEGLIE MESSAPICA)	CEGLIE MESSAPICA (BR)					0	0	0	0	0	0	0	0	0
Ospedale A Gestione Diretta	160017005	NUOVA STRUTURA EMERGENZA COVID19 CISTERNINO	Cisternino BR						0	1		0	0		0	0
Ospedale A Gestione Diretta	160017006	NUOVA STRUTTUTA EMERGENZA COVID19 CEGLIE MESSAPICA	Ceglie Messapica BR							0			0			0
Ospedale A Gestione Diretta	160017007	NUOVA STRUTTUTA EMERGENZA COVID19 FASANO	Fasano BR													
Ospedale A Gestione Diretta	160017008	NUOVA STRUTTURA EMERGENZA COVID19 MESAGNE	Mesagne BR						0	0		0	0		0	0
Ospedale A Gestione Diretta	160017009	NUOVASTRUTEMERGCOVID19SANPIETROVERNOTICO	San Pietro Vernotico BR						0			0			0	
Ospedale a gestione diretta	160017101	OSPEDALE LECCE - 'V FAZZI' (SAN CESARIO)	LECCE (LE)	Hub	160171101	OSPEDALE LECCE - 'V FAZZI' (SAN CESARIO)	CTS	1997	1785	1619	62	53	62	322	216	191
Ospedale a gestione diretta	160017102	PLESSO DI SAN CESARIO - OSPEDALE LECCE	SAN CESARIO DI LECCE (LE)					108	0	0	0	0	0	0	0	0
Ospedale a gestione diretta	160017201	PRESIDIO OSPEDALERO CENTRALE TARANTO	TARANTO (TA)	Spoke	160171101	OSPEDALE LECCE - 'V FAZZI' (SAN CESARIO)	CTZ	1783	1500	1354	38	35	33	393	238	215
Ospedale a gestione diretta	160017203	OSPEDALE MOSCATI - TARANTO/STATTE	STATTE (TA)					77	48	35	0	1	0	0	0	0
Ospedale a gestione diretta	160017204	STABILIMENTO OSPEDALIERO GROTTAGLIE	GROTTAGLIE (TA)					21	47	56	0	1	3	0	0	0
Ospedale A Gestione Diretta	160017205	NUOVA STRUTTURA EMERGENZACOVID19 MOTTOLA	Mottola TA						0	0		0	0		0	0
Ospedale A Gestione Diretta	160017206	OSPEDALE MILITARE DI TARANTO	Taranto TA						0	0		0	0		0	0
Ospedale a gestione diretta	160017401	OSPEDALE ANDRIA - "L. BONOMO"	ANDRIA (BT)	Spoke	160910001	AZIENDA OSPEDALIERA UNIVERSITARIA 'OO RR di FOGGIA'	CTZ	752	892	805	31	37	48	203	132	147
Ospedale a gestione diretta	160017402	OSPEDALE ANDRIA (PLESSO CANOSA)	CANOSA DI PUGLIA (BT)					3	0	2	0	0	0	0	0	0
Ospedale a gestione diretta	160017701	OSPEDALE BARLETTA - "MONS. R. DIMICCOLI"	BARLETTA (BT)	Spoke	160910001	AZIENDA OSPEDALIERA UNIVERSITARIA 'OO RR di FOGGIA'	PST	1045	593	791	13	13	6	0	0	0
Ospedale A Gestione Diretta	160017702	OSPEDALE DA CAMPO COVID MILITARE - BARLETTA	Barletta BT						1			0			0	
Ospedale a gestione diretta	160017801	P.O. BISCEGLIE	BISCEGLIE (BT)	Spoke	160910001	AZIENDA OSPEDALIERA UNIVERSITARIA 'OO RR di FOGGIA'	PST	470	19	42	1	1	1	0	0	0
Casa di cura privata accreditata	160180001	CASA DIVINA PROVVIDENZA - BISCEGLIE	BISCEGLIE (BT)					120	176	181	0	0	0	0	0	0
Casa di cura privata accreditata	160181101	CASE DI CURA RIUNITE VILLA SERENA S. FRANCE	FOGGIA (FG)					39	45	41	0	0	0	0	0	0
IRCCS pubblico	160901101	ISTITUTO TUMORI GIOVANNI PAOLO II	BARI (BA)					4	2	3	1	1	2	0	0	0
IRCCS pubblico	160902201	IRCCS 'SAVERIO DE BELLIS'	CASTELLANA GROTTE (BA)					0	0	0	0	0	0	0	0	0
IRCCS fondazione privata	160905001	OSPEDALE CASA SOLLIEVO DELLA SOFFERENZA	SAN GIOVANNI ROTONDO (FG)	Spoke	160910001	AZIENDA OSPEDALIERA UNIVERSITARIA 'OO RR di FOGGIA'	CTZ	2037	1628	1790	57	25	39	198	155	221
IRCCS fondazione privata	160906001	ICS MAUGERI SPA SOCIETA' BENEFIT	Cassano delle Murge (BA)					225	233	149	0	0	0	0	0	0
Azienda Ospedaliera universitaria integrata con il Servizio Sanitario Nazionale	160907001	AO UNIVERSITARIA CONSORZIALE POLICLINICO BARI	BARI (BA)	Hub	160907001	AO UNIVERSITARIA CONSORZIALE POLICLINICO BARI	CTS	2203	1998	1829	75	78	78	195	139	129
Azienda Ospedaliera universitaria integrata con il Servizio Sanitario Nazionale	160907002	OSPEDALE GIOVANNI XXIII	BARI (BA)					409	476	457	2	2	2	0	1	0
A.O. Integrata Con Il S.S.N.	160907003	PRESIDIO DELLE MAXIEMERGENZE	Bari BR						5	6		3	0		0	0
Azienda Ospedaliera integrata con l'Universita	160910001	AZIENDA OSPEDALIERA UNIVERSITARIA 'OO RR di FOGGIA'	FOGGIA (FG)	Hub	160910001	AZIENDA OSPEDALIERA UNIVERSITARIA 'OO RR di FOGGIA'	CTS	2232	1795	2072	53	35	49	368	208	275
Azienda Ospedaliera integrata con l'Universita	160910002	AZIENDA OSPEDALIERA UNIVERSITARIA 'OO RR di FOGGIA' - OSP. DI LUCERA	FOGGIA (FG)						33	3		0	0		0	0

7. Indicatori Rete Emergenza - Urgenza

7.1. Accessi alla rete per colore triage

Area Territoriale	Nr. accessi con codice BIANCO	Nr. accessi con codice VERDE	Nr. accessi con codice GIALLO	Nr. accessi con codice ROSSO
ASL Br	794	25.463	43.902	1.848
ASL Ta	2.078	52.861	56.178	5.448
ASL Bat	428	26.925	47.440	2.658
ASL Ba	17.271	174.134	131.764	7.408
ASL Fg	26.980	75.835	57.001	6.837
ASL Le	3.674	103.792	67.087	7.968
PUGLIA	**51.225**	**459.010**	**403.372**	**32.167**

7.2. Proporzione di accessi con triage medico bianco seguiti dal ricovero del paziente

Area Territoriale	Nr. accessi con triage medico bianco	Nr. accessi con triage medico bianco seguiti da ricovero del paziente	% accessi con triage medico bianco seguiti da ricovero del paziente
ASL Br	571	2	0,35%
ASL Ta	3.427	0	0,00%
ASL Bat	1.046	0	0,00%
ASL Ba	13.940	35	0,25%
ASL Fg	767	3	0,39%
ASL Le	2.337	2	0,09%
PUGLIA	**22.088**	**42**	**0,19%**

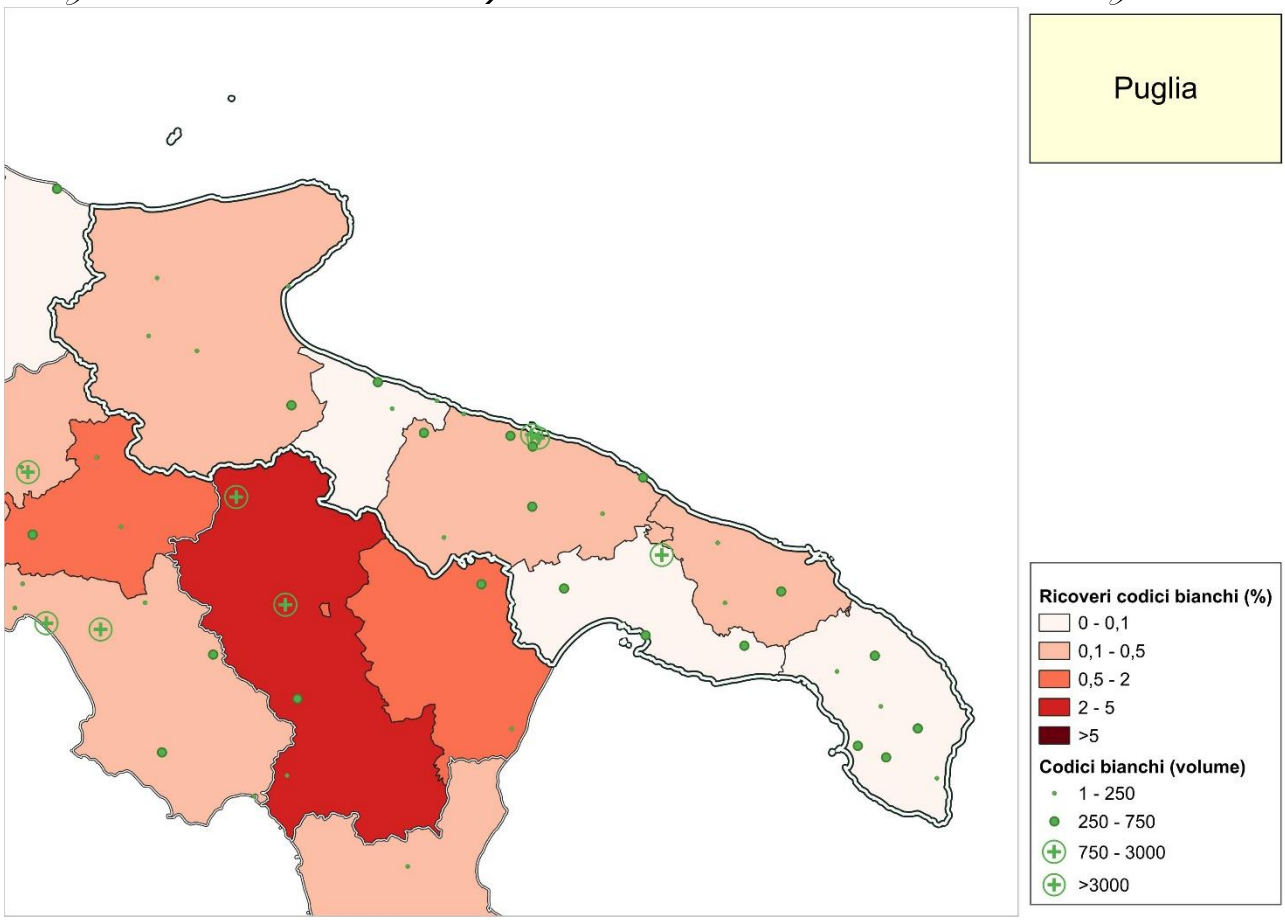
Puglia
Ricoveri codici bianchi (%)
0 - 0,1
0,1 - 0,5
0,5 - 2
2 - 5
>5
Codici bianchi (volume)
1 - 250
250 - 750
750 - 3000
>3000

STRUTTURA	ASL	CODICI BIANCHI (nr. accessi)
OSPEDALE CERIGNOLA 'G.TATARELLA'	ASL Fg	413
OSPEDALE GALATINA 'CATERINA NOVELLA'	ASL Le	237
OSPEDALE GALLIPOLI 'SACRO CUORE DI GESU'	ASL Le	511
OSPEDALE MANDURIA	ASL Ta	464
OSPEDALE MARTINA FRANCA	ASL Ta	1.842
ENTE ECCLESIASTICO OSPEDALE GENERALE REGIONALE 'MIULLI'	ASL Ba	331
OSPEDALE GENERALE PROV.CARD. G. PANICO	ASL Le	35
CASA DI CURA C.B.H. MATER DEI HOSPITAL	ASL Ba	60
PERINEI ALTAMURA	ASL Ba	152
OSPEDALE DI BARI 'SAN PAOLO'	ASL Ba	316
OSPEDALE SAN PAOLO (PLESSO MOLFETTA)	ASL Ba	243
OSPEDALE SAN PAOLO (PLESSO CORATO)	ASL Ba	493
S. O. SAN GIACOMO	ASL Ba	406
S.O. SANTA MARIA	ASL Ba	93
OSPEDALE OSTUNI	ASL Br	93
Stab.Ospedaliero di Francavilla Fontana	ASL Br	159
OSPEDALE SAN SEVERO - TERESA MASSELLI	ASL Fg	112
Ospedale S.Camillo de Lellis Manfredonia	ASL Fg	44
STAB. OSPEDALIERO - COPERTINO	ASL Le	188
P.O I.VERIS DELLI PONTI SCORRANO	ASL Le	352
PO F. FERRARI CASARANO	ASL Le	392
Stabilimento Ospedaliero di Castellaneta	ASL Ta	431
OSPEDALE BARI 'DI VENERE' (TRIGGIANO)	ASL Ba	358
OSPEDALE BRINDISI 'PERRINO'	ASL Br	319
OSPEDALE LECCE - 'V FAZZI' (SAN CESARIO)	ASL Le	622
PRESIDIO OSPEDALERO CENTRALE TARANTO	ASL Ta	690
OSPEDALE ANDRIA - 'L. BONOMO'	ASL Bat	148
OSPEDALE BARLETTA - 'MONS. R. DIMICCOLI'	ASL Bat	653
P.O. BISCEGLIE	ASL Bat	245
OSPEDALE CASA SOLLIEVO DELLA SOFFERENZA	ASL Fg	11.765
AO UNIVERSITARIA CONSORZIALE POLICLINICO BARI	ASL Ba	7.296
OSPEDALE GIOVANNI XXIII	ASL Ba	4.192
AZIENDA OSPEDALIERA UNIVERSITARIA 'OO RR di FOGGIA'	ASL Fg	159
AZIENDA OSPEDALIERA UNIVERSITARIA 'OO RR di FOGGIA' - OSP. DI LUCERA	ASL Fg	39

7.3. Proporzione di accessi con triage medico verde seguiti dal ricovero del paziente

Area Territoriale	Nr. accessi con triage medico verde	Nr. accessi con triage medico verde seguiti da ricovero del paziente	% accessi con triage medico verde seguiti da ricovero del paziente
ASL Br	41.579	362	0,87%
ASL Ta	78.155	523	0,67%
ASL Bat	48.925	306	0,63%
ASL Ba	223.648	9.352	4,18%
ASL Fg	99.069	1.739	1,76%
ASL Le	121.137	4.155	3,43%
PUGLIA	**612.513**	**16.437**	**2,68%**

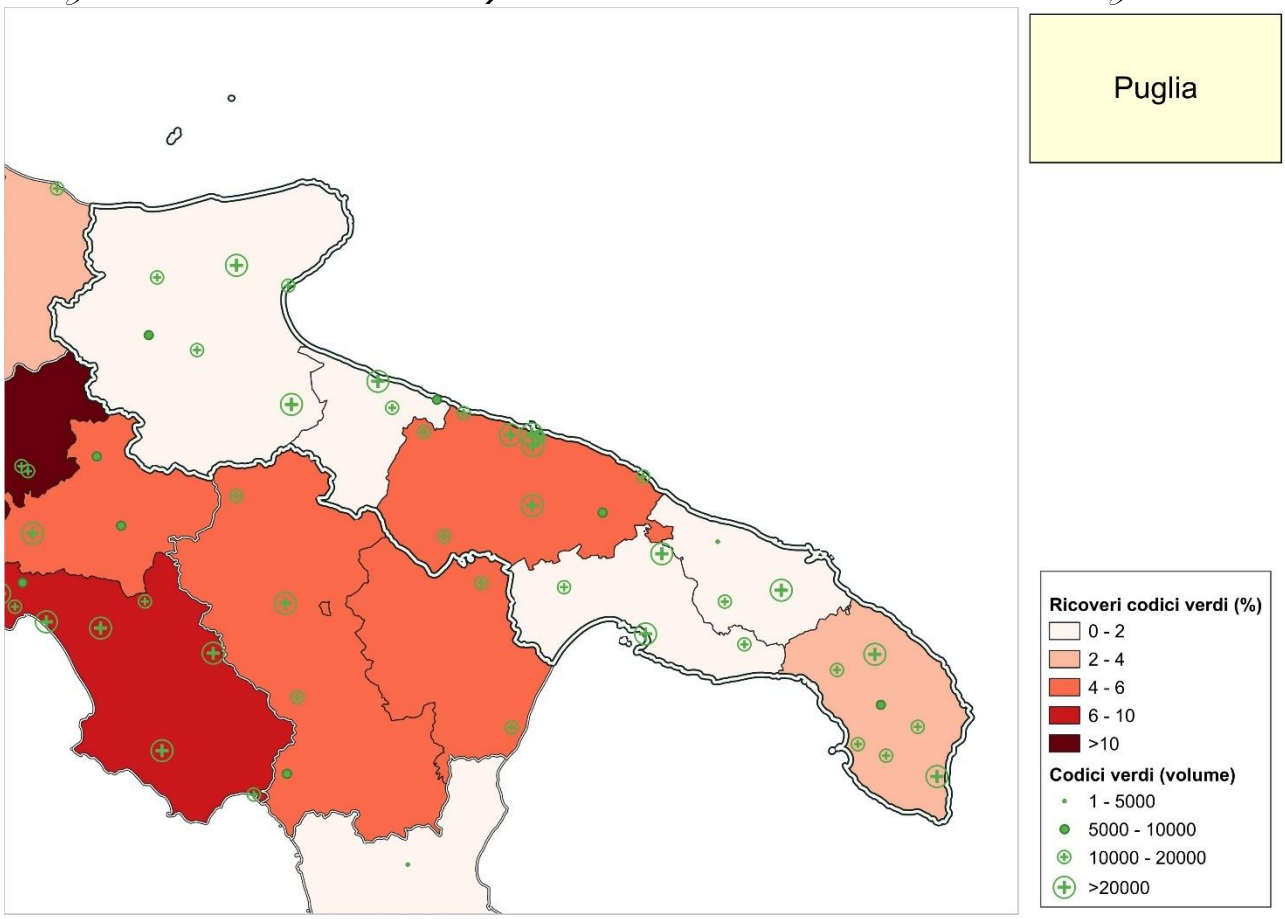
Puglia
Ricoveri codici verdi (%)
0 - 2
2 - 4
4 - 6
6 - 10
>10
Codici verdi (volume)
1 - 5000
5000 - 10000
10000 - 20000
>20000

STRUTTURA	ASL	CODICI VERDI (nr. accessi)
OSPEDALE CERIGNOLA 'G.TATARELLA'	ASL Fg	22.244
OSPEDALE GALATINA 'CATERINA NOVELLA'	ASL Le	7.763
OSPEDALE GALLIPOLI 'SACRO CUORE DI GESU'	ASL Le	17.917
OSPEDALE MANDURIA	ASL Ta	12.847
OSPEDALE MARTINA FRANCA	ASL Ta	22.009
ENTE ECCLESIASTICO OSPEDALE GENERALE REGIONALE 'MIULLI'	ASL Ba	22.660
OSPEDALE GENERALE PROV.CARD. G. PANICO	ASL Le	25.392
CASA DI CURA C.B.H. MATER DEI HOSPITAL	ASL Ba	12.881
PERINEI ALTAMURA	ASL Ba	16.527
OSPEDALE DI BARI 'SAN PAOLO'	ASL Ba	28.765
OSPEDALE SAN PAOLO (PLESSO MOLFETTA)	ASL Ba	14.685
OSPEDALE SAN PAOLO (PLESSO CORATO)	ASL Ba	15.361
S. O. SAN GIACOMO	ASL Ba	16.107
S.O. SANTA MARIA	ASL Ba	7.881
OSPEDALE OSTUNI	ASL Br	4.692
Stab.Ospedaliero di Francavilla Fontana	ASL Br	12.824
OSPEDALE SAN SEVERO - TERESA MASSELLI	ASL Fg	15.150
Ospedale S.Camillo de Lellis Manfredonia	ASL Fg	14.443
STAB. OSPEDALIERO - COPERTINO	ASL Le	14.275
P.O I.VERIS DELLI PONTI SCORRANO	ASL Le	14.290
PO F. FERRARI CASARANO	ASL Le	13.509
Stabilimento Ospedaliero di Castellaneta	ASL Ta	14.767
OSPEDALE BARI 'DI VENERE' (TRIGGIANO)	ASL Ba	24.903
OSPEDALE BRINDISI 'PERRINO'	ASL Br	24.063
OSPEDALE LECCE - 'V FAZZI' (SAN CESARIO)	ASL Le	27.991
PRESIDIO OSPEDALERO CENTRALE TARANTO	ASL Ta	28.532
OSPEDALE ANDRIA - 'L. BONOMO'	ASL Bat	14.435
OSPEDALE BARLETTA - 'MONS. R. DIMICCOLI'	ASL Bat	25.806
P.O. BISCEGLIE	ASL Bat	8.684
OSPEDALE CASA SOLLIEVO DELLA SOFFERENZA	ASL Fg	28.533
AO UNIVERSITARIA CONSORZIALE POLICLINICO BARI	ASL Ba	45.963
OSPEDALE GIOVANNI XXIII	ASL Ba	17.915
AZIENDA OSPEDALIERA UNIVERSITARIA 'OO RR di FOGGIA'	ASL Fg	13.590
AZIENDA OSPEDALIERA UNIVERSITARIA 'OO RR di FOGGIA' - OSP. DI LUCERA	ASL Fg	5.109

7.4. Tempo di permanenza in PS: media del numero di minuti intercorsi tra l'arrivo e la dimissione al Pronto soccorso dei pazienti per colore triage medico

Area territoriale	BIANCO			VERDE			GIALLO			ROSSO		
	N	Media	Mediana	N	Media	Mediana	N	Media	Mediana	N	Media	Mediana
ASL Ba	13.939	94,66	66	223.338	185,87	137	66.512	352,22	246	5.116	254,31	165
ASL Bat	1.046	120,13	84	48.789	222,23	145	20.503	394,06	257	1.820	360,38	213
ASL Br	571	176,86	116	41.493	290,99	206	21.638	449,26	323	1.609	323,37	201
ASL Fg	12.531	194,16	172	98.985	164,42	126	32.047	401,98	237	4.712	382,98	200
ASL Le	2.335	159,52	102	120.803	214,77	143	34.011	370,34	221	5.709	248,24	184
ASL Ta	3.424	161,27	122	77.815	275,54	184	19.281	460,27	310	3.375	350,11	241
PUGLIA	**33.846**	**144,89**	**115**	**611.223**	**209,56**	**145**	**193.992**	**389,60**	**254**	**22.341**	**307,98**	**194**

7.5. Percentuale di accessi al Pronto soccorso con abbandono

Area Territoriale	Nr. accessi al PS con abbandono del paziente prima della visita medica o in corso di accertamenti e/o prima della chiusura della cartella clinica	Nr. Accessi al PS	% accessi con abbandono del paziente prima della visita medica o in corso di accertamenti e/o prima della chiusura della cartella clinica
ASL Ba	19.548	330.687	5,91%
ASL Bat	4.561	77.461	5,89%
ASL Br	6.306	72.109	8,75%
ASL Fg	16.982	166.708	10,19%
ASL Le	17.999	182.590	9,86%
ASL Ta	11.791	116.637	10,11%
PUGLIA	**77.187**	**946.192**	**8,16%**

7.6. Proporzione di accessi seguiti dal trasferimento in Osservazione Breve Intensiva per ogni colore triage medico

Area Territoriale	Nr. accessi con triage medico bianco	Nr. accessi con triage medico bianco e trasferimento in OBI	% accessi con triage medico bianco e trasferimento in OBI	Nr. accessi con triage medico verde	Nr. accessi con triage medico verde e trasferimento in OBI	% accessi con triage medico verde e trasferimento in OBI	Nr. accessi con triage medico giallo	Nr. accessi con triage medico giallo e trasferimento in OBI	% accessi con triage medico giallo e trasferimento in OBI	Nr. accessi con triage medico rosso	Nr. accessi con triage medico rosso e trasferimento in OBI	% accessi con triage medico rosso e trasferimento in OBI
ASL Br	571	0	0,00%	41.579	92	0,22%	21.804	115	0,53%	1.617	3	0,19%
ASL Ta	3.427	6	0,18%	78.155	1.656	2,12%	19.627	1.172	5,97%	3.394	64	1,89%
ASL Bat	1.046	0	0,00%	48.925	139	0,28%	20.929	403	1,93%	1.867	5	0,27%
ASL Ba	13.940	0	0,00%	223.648	852	0,38%	67.887	1.195	1,76%	5.151	119	2,31%
ASL Fg	767	0	0,00%	99.069	4	0,00%	33.009	9	0,03%	4.838	1	0,02%
ASL Le	2.337	0	0,00%	121.137	1	0,00%	34.932	2	0,01%	5.731	0	0,00%
PUGLIA	**22.088**	**6**	**0,03%**	**612.513**	**2.744**	**0,45%**	**198.188**	**2.896**	**1,46%**	**22.598**	**192**	**0,85%**

8. Anagrafica Rete Emergenza-Urgenza

Di seguito, si riporta, per la Rete Emergenza-Urgenza, l'anagrafica delle strutture della Regione con: la classificazione in PS/DEA I/DEA II ove formalizzato dalla Regione, il DEA di afferenza, l'indicazione delle alte specialità in coerenza con quanto previsto dal DM 70/15 e gli specifici indicatori, anche con la suddivisione per codice colore, per gli anni 2019, 2021 e 2022, calcolati secondo i protocolli illustrati nella metodologia.

TIPOLOGIA STRUTTURA	CODICE STRUTTURA a 8 CIFRE	DESCRIZIONE STRUTTURA	COMUNE / PROVINCIA	PS/ DEA I/ DEA II	Struttura di riferimento a 8 cifre	Struttura di riferimento	Alte specialità da DM 70/2015	Door to door (hh:mm)			% di abbandoni post triage			Tempi medi di permanenza in ps (hh:mm)			nr. annuo di codici bianchi			% degli accessi trasformati in ricoveri			% degli accessi trasformati in CC obi		Tempi medi di permanenza in ps (hh:mm)			nr. annuo di codici verdi			% degli accessi trasformati in ricoveri			% degli accessi trasformati in CC obi	
								2019	2021	2022	2019	2021	2022	2019	2021	2022	2019	2021	2022	2019	2021	2022	2021	2022	2019	2021	2022	2019	2021	2022	2019	2021	2022	2021	2022
Ospedale a gestione diretta	16004701	OSPEDALE CERIGNOLA 'G.TATARELLA'	CERIGNOLA (FG)	DEA I	16091001	AZIENDA OSPEDALIERA UNIVERSITARIA 'OO RR di FOGGIA'		2:26	3:34	2:47	19,07%	20,83%	18,59%	01:34	01:45	01:54	369	177	206	0,54%	0,56%	0,49%		0,00%	02:10	01:56	02:06	24411	15221	20274	4,96%	3,48%	3,59%		0,00%
Ospedale a gestione diretta	16006201	OSPEDALE GALATINA 'CATERINA NOVELLA'	GALATINA (LE)	PS	16017101	OSPEDALE LECCE - 'V FAZZI' (SAN CESARIO)		2:11	3:00	2:59	12,71%	11,50%	9,98%	01:37	01:27	01:59	488	154	203	1,23%	0,65%	0,00%		0,00%	02:06	01:46	02:05	14855	4033	4598	6,61%	3,37%	2,87%		0,00%
Ospedale a gestione diretta	16006301	OSPEDALE GALLIPOLI 'SACRO CUORE DI GESU'	GALLIPOLI (LE)	DEA I	16017101	OSPEDALE LECCE - 'V FAZZI' (SAN CESARIO)		3:49	5:51	5:54	5,13%	5,14%	5,94%	01:27	01:29	01:31	2231	446	447	1,03%	0,22%	0,67%		0,00%	01:49	01:48	01:51	21879	11810	13692	6,82%	4,41%	4,43%		0,00%
Ospedale a gestione diretta	16007401	OSPEDALE MANDURIA	MANDURIA (TA)	PS	16017201	PRESIDIO OSPEDALERO CENTRALE TARANTO		3:00	3:00	3:21	4,48%	5,37%	6,87%	02:19	02:55	03:03	1226	354	460	0,16%	0,56%	0,43%		0,00%	02:57	02:53	03:03	17894	6599	9017	3,15%	1,62%	1,42%		0,60%
Ospedale a gestione diretta	16007501	OSPEDALE MARTINA FRANCA	MARTINA FRANCA (TA)	DEA I	16017201	PRESIDIO OSPEDALERO CENTRALE TARANTO		3:07	2:53	3:27	3,98%	3,59%	5,18%	02:03	02:21	02:24	1109	579	854	0,63%	0,17%	0,47%	0,17%	0,00%	02:27	02:22	02:41	22036	10995	13929	4,05%	2,65%	2,23%	0,84%	0,00%
Ospedale classificato o assimilato	16007801	ENTE ECCLESIASTICO OSPEDALE GENERALE REGIONALE 'MIULLI'	ACQUAVIVA DELLE FONTI (BA)	DEA I	16090701	AO UNIVERSITARIA CONSORZIALE POLICLINICO BARI	30-NEUROCHIRURGIA	2:30	3:14	2:46	7,95%	7,08%	8,80%	02:29	03:03	03:15	3910	1372	2085	0,10%	0,07%	0,24%		0,00%	02:59	02:43	03:03	28391	14644	21853	7,21%	9,31%	8,29%		0,00%
Ospedale classificato o assimilato	16008001	OSPEDALE GENERALE PROV.CARD. G. PANICO	TRICASE (LE)	DEA I	16017101	OSPEDALE LECCE - 'V FAZZI' (SAN CESARIO)	30-NEUROCHIRURGIA				3,69%	3,54%	3,44%	01:41	02:01	02:12	359	94	105	0,00%	0,00%	0,00%			02:11	02:51	02:29	29740	24127	26400	8,80%	10,25%	9,20%		
Casa di cura privata accreditata	16008701	CASA DI CURA SANTA MARIA	BARI (BA)				07-CARDIOCHIRURGIA																											
Casa di cura privata accreditata	16009801	MEDICOL S.R.L. - VILLA LUCIA HOSPITAL	CONVERSANO (BA)																															
Casa Di Cura Privata - Accreditata	16010001	CASA DI CURA ' MONTE IMPERATORE'	Noci BA																															
Casa di cura privata accreditata	16010101	CASA DI CURA 'SALUS' - BRINDISI	BRINDISI (BR)																															
Casa di cura privata accreditata	16010201	CASA DI CURA PROF. BRODETTI	FOGGIA (FG)																															
Casa di cura privata accreditata	16010501	CASA DI CURA LEONARDO DE LUCA	CASTELNUOVO DELLA DAUNIA (FG)																															
Casa Di Cura Privata - Accreditata	16010601	CASA DI CURA 'S.MICHELE' GEST. BRODETTI	Manfredonia FG																															
Casa di cura privata accreditata	16010701	CASA DI CURA "PROF. PETRUCCIANI" S.r.l.	LECCE (LE)																															
Casa Di Cura Privata - Accreditata	16010801	CASA DI CURA VILLA BIANCA	Lecce LE																															
Casa Di Cura Privata - Accreditata	16010901	CASA DI CURA VILLA VERDE	Lecce LE																															
Casa di cura privata accreditata	16011001	CASA DI CURA SAN FRANCESCO	GALATINA (LE)																															
Casa di cura privata accreditata	16011101	CASA DI CURA BERNARDINI	TARANTO (TA)																															
Casa di cura privata accreditata	16011201	CASA DI CURA D'AMORE S.R.L.	TARANTO (TA)																															
Casa di cura privata accreditata	16011401	CASA DI CURA SAN CAMILLO	TARANTO (TA)																															
Casa Di Cura Privata - Accreditata	16011501	CASA DI CURA SANTA RITA S.R.L.	Taranto TA																															
Casa di cura privata accreditata	16011601	CASA DI CURA VILLA VERDE S.R.L.	TARANTO (TA)				07-CARDIOCHIRURGIA																											
Casa di cura privata accreditata	16012501	CASA DI CURA UNIVERSO SALUTE - DON UVA	FOGGIA (FG)																															
Casa di cura privata accreditata	16014001	CASA DI CURA ANTHEA	BARI (BA)				07-CARDIOCHIRURGIA 30-NEUROCHIRURGIA																											
Casa Di Cura Privata - Accreditata	16014101	CASA DI CURA VILLA BIANCA S.R.L.	Martina Franca TA																															
Casa Di Cura Privata - Accreditata	16014601	CENTRO MEDICO RIABILITAZIONE ICS MAUGERI	Ginosa TA					3:21	3:50	3:31													0,00%											0,48%
Casa di cura privata accreditata	16014701	CASA DI CURA C.B.H. MATER DEI HOSPITAL	BARI (BA)	DEA I	16090701	AO UNIVERSITARIA CONSORZIALE POLICLINICO BARI	07-CARDIOCHIRURGIA 30-NEUROCHIRURGIA				3,15%	11,10%	10,80%	01:52	02:31	01:50	38	38	60	0,00%	0,00%	0,00%	0,00%		02:39	02:42	02:32	12382	7798	8520	2,30%	2,12%	2,58%	0,71%	
Casa Di Cura Privata - Accreditata	16014901	FONDAZIONE CITTADELLA DELLA CARITA'	Taranto TA																															
Casa di cura privata accreditata	16015001	CASA DI CURA CITTA DI LECCE	LECCE (LE)				07-CARDIOCHIRURGIA 30-NEUROCHIRURGIA																											
Istituto Di Ricovero E Cura A Carattere Scientifico - Privato	16015101	IRCCS 'E.MEDEA'	Brindisi BR																															
Casa Di Cura Privata - Accreditata	16015201	CASA DI CURA RIABILITATIVA EUROITALIA	Casarano LE					5:41	6:59	5:40													0,00%											0,00%
Ospedale a gestione diretta	16015701	PERINEI ALTAMURA	ALTAMURA (BA)	DEA I	16090701	AO UNIVERSITARIA CONSORZIALE POLICLINICO BARI		2:40	3:58	2:55	7,00%	4,18%	4,05%	02:53	03:04	02:52	1356	384	452	0,81%	1,04%	0,66%	0,00%	0,00%	03:34	03:38	03:09	19476	11017	13547	10,55%	10,01%	8,36%	0,03%	0,71%
Ospedale a gestione diretta	16015801	OSPEDALE DI BARI 'SAN PAOLO'	BARI (BA)	DEA I	16090701	AO UNIVERSITARIA CONSORZIALE POLICLINICO BARI		2:28	4:36	4:20	4,63%	2,80%	3,01%	01:44	01:41	01:39	643	170	222	0,16%	0,59%	0,00%	0,00%	0,00%	02:19	02:11	02:11	35086	17028	20865	5,54%	3,86%	5,40%	0,65%	0,00%
Ospedale a gestione diretta	16015803	OSPEDALE SAN PAOLO (PLESSO MOLFETTA)	MOLFETTA (BA)	PS	16090701	AO UNIVERSITARIA CONSORZIALE POLICLINICO BARI		2:01	2:16	2:13	7,16%	8,92%	8,80%	01:46	02:08	02:09	498	436	126	0,40%	0,00%	0,00%		0,00%	02:16	02:43	02:48	18009	12059	11050	2,91%	1,82%	1,84%		0,00%
Ospedale a gestione diretta	16015804	OSPEDALE SAN PAOLO (PLESSO CORATO)	CORATO (BA)	DEA I	16090701	AO UNIVERSITARIA CONSORZIALE POLICLINICO BARI		1:42	0:40		3,49%	3,15%	3,31%	01:22	01:29	01:32	288	307	301	1,74%	0,00%	0,00%			01:52	01:45	01:48	20286	12203	12830	6,83%	5,34%	4,31%		
Ospedale a gestione diretta	16015805	OSPEDALE SAN PAOLO (PLESSO TERLIZZI)	TERLIZZI (BA)		16090701	AO UNIVERSITARIA CONSORZIALE POLICLINICO BARI		3:19	3:39	4:07	1,68%	33,33%		01:19	01:24		497	0		0,20%				0,00%	01:30	01:41		8319	6		2,80%				0,01%
Ospedale a gestione diretta	16015901	S. O. SAN GIACOMO	MONOPOLI (BA)	PS	16090701	AO UNIVERSITARIA CONSORZIALE POLICLINICO BARI		1:52	3:19	2:55	7,12%	5,70%	7,94%	02:07	02:23	02:52	697	415	551	2,44%	4,82%	2,00%	0,00%	0,00%	02:58	02:41	03:09	21000	11577	10039	7,35%	5,59%	3,69%	0,07%	0,00%
Ospedale a gestione diretta	16016001	S.O. SANTA MARIA	PUTIGNANO (BA)	PS	16090701	AO UNIVERSITARIA CONSORZIALE POLICLINICO BARI		2:23	2:45	2:23	2,31%	1,54%	2,17%	01:10	01:40	01:08	308	33	58	0,00%	0,00%	0,00%	0,00%	0,00%	01:31	01:40	01:31	17382	2881	4638	2,13%	0,80%	0,52%	0,03%	0,00%
Ospedale a gestione diretta	16016101	OSPEDALE OSTUNI	OSTUNI (BR)	PS	16017001	OSPEDALE BRINDISI 'PERRINO'		5:36	4:26	5:44	2,56%	2,70%	2,10%	01:23	01:36	01:21	226	182	163	2,21%	0,55%	0,00%		0,00%	01:51	01:57	01:39	11958	5094	3689	6,50%	3,02%	1,52%		0,08%
Ospedale a gestione diretta	16016201	Stab.Ospedaliero di Francavilla Fontana	FRANCAVILLA FONTANA (BR)	DEA I	16017001	OSPEDALE BRINDISI 'PERRINO'		2:08	2:26	3:30	8,37%	5,90%	10,00%	02:27	02:31	03:19	382	160	191	1,05%	0,00%	1,05%	0,00%	0,00%	03:54	03:11	04:10	12095	8137	7898	7,08%	6,07%	5,90%	0,01%	0,00%
Ospedale a gestione diretta	16016301	OSPEDALE SAN SEVERO - TERESA MASSELLI	SAN SEVERO (FG)	DEA I	16091001	AZIENDA OSPEDALIERA UNIVERSITARIA 'OO RR di FOGGIA'					9,26%	6,53%	7,76%	01:35	01:25	01:47	361	83	43	0,83%	1,20%	2,33%			01:38	01:29	02:06	19110	9210	8131	12,00%	7,58%	4,70%		
Ospedale A Gestione Diretta	16016308	STABILIMENTO OSPEDALIERO SANSEVERO PLESSO TORREMAGGIORE	Torremaggiore FG					1:16	1:44	1:53													0,00%											0,00%
Ospedale a gestione diretta	16016401	Ospedale S.Camillo de Lellis Manfredonia	MANFREDONIA (FG)	PS	16091001	AZIENDA OSPEDALIERA UNIVERSITARIA 'OO RR di FOGGIA'		3:17	5:11	6:04	1,71%	3,26%	4,85%	00:33	00:51	00:57	179	76	62	0,56%	0,00%	0,00%		0,00%	01:05	01:22	01:31	16998	10187	13052	2,97%	2,26%	1,91%		0,00%
Ospedale a gestione diretta	16016501	STAB. OSPEDALIERO - COPERTINO	COPERTINO (LE)	PS	16017101	OSPEDALE LECCE - 'V FAZZI' (SAN CESARIO)		3:05	3:04	3:17	4,73%	6,06%	6,74%	02:27	02:46	03:14	580	360	374	0,00%	0,28%	0,27%	0,00%	0,00%	02:35	02:46	03:04	16919	8444	8700	2,46%	1,09%	1,83%	0,01%	0,00%
Ospedale a gestione diretta	16016601	P.O I.VERIS DELLI PONTI SCORRANO	SCORRANO (LE)	DEA I	16017101	OSPEDALE LECCE - 'V FAZZI' (SAN CESARIO)		2:55	3:47	3:47	3,86%	3,44%	3,85%	02:17	01:56	02:20	949	423	633	1,58%	0,71%	0,95%	0,00%	0,00%	02:35	02:17	02:31	15794	9069	9407	9,88%	7,22%	6,58%	0,00%	0,00%
Ospedale a gestione diretta	16016701	PO F. FERRARI CASARANO	CASARANO (LE)	PS	16017101	OSPEDALE LECCE - 'V FAZZI' (SAN CESARIO)		3:43	4:51	4:41	4,08%	4,98%	5,29%	02:14	02:51	02:43	1311	735	610	2,14%	1,77%	2,13%	0,00%	0,00%	02:31	02:44	02:45	17101	9508	9398	14,22%	8,04%	7,99%	0,01%	0,67%
Ospedale a gestione diretta	16016801	Stabilimento Ospedaliero di Castellaneta	CASTELLANETA (TA)	DEA I	16017201	PRESIDIO OSPEDALERO CENTRALE TARANTO		2:59	3:29	3:28	3,72%	5,91%	6,44%	02:06	02:40	03:07	211	136	208	0,95%	0,00%	0,00%	0,00%	0,00%	02:50	03:24	03:48	14979	6802	6439	3,56%	2,60%	1,83%	0,59%	0,09%
Ospedale a gestione diretta	16016901	OSPEDALE BARI 'DI VENERE' (TRIGGIANO)	BARI (BA)	DEA I	16090701	AO UNIVERSITARIA CONSORZIALE POLICLINICO BARI	30-NEUROCHIRURGIA	2:20			6,76%	5,02%	5,04%	01:42	02:17	02:12	140	216	121	0,00%	0,46%	0,83%	0,00%		02:33	02:16	02:26	28396	19888	18220	9,17%	6,69%	4,95%	0,05%	
Ospedale a gestione diretta	16016903	PLESSO TRIGGIANO-OSPEDALE DI VENERE	TRIGGIANO (BA)					3:57	6:03	6:24	3,19%			00:56			8			0,00%				0,00%	01:59			1882			1,75%				0,01%
Ospedale a gestione diretta	16017001	OSPEDALE BRINDISI 'PERRINO'	BRINDISI (BR)	DEA II	16017001	OSPEDALE BRINDISI 'PERRINO'	30-NEUROCHIRURGIA 47-GRANDISTIONATI				7,06%	9,03%	9,18%	02:04	02:55	03:28	722	454	440	2,49%	3,96%	1,59%			03:13	04:03	03:51	30495	14357	13876	6,36%	6,59%	5,87%		
Ospedale A Gestione Diretta	16017003	OSPEDALE BRINDISI (PLESSO S.PIETRO VERNOTICO)	San Pietro Vernotico BR																															
Ospedale a gestione diretta	16017004	OSP.BRINDISI (PLESSO CEGLIE MESSAPICA)	CEGLIE MESSAPICA (BR)																															
Ospedale A Gestione Diretta	16017005	NUOVA STRUTURA EMERGENZA COVID19 CISTERNINO	Cisternino BR																															
Ospedale A Gestione Diretta	16017006	NUOVA STRUTTUTA EMERGENZA COVID19 CEGLIE MESSAPICA	Ceglie Messapica BR																															
Ospedale A Gestione Diretta	16017007	NUOVA STRUTTUTA EMERGENZA COVID19 FASANO	Fasano BR																															
Ospedale A Gestione Diretta	16017008	NUOVA STRUTTURA EMERGENZA COVID19 MESAGNE	Mesagne BR																															
Ospedale A Gestione Diretta	16017009	NUOVASTRUTEMERGCOVID19SANPIETROVERNOTICO	San Pietro Vernotico BR					3:52	6:29	7:57													0,00%											0,00%
Ospedale a gestione diretta	16017101	OSPEDALE LECCE - 'V FAZZI' (SAN CESARIO)	LECCE (LE)	DEA II	16017101	OSPEDALE LECCE - 'V FAZZI' (SAN CESARIO)	07-CARDIOCHIRURGIA 30-NEUROCHIRURGIA				11,83%	22,01%	21,27%	03:15	04:14	04:48	4658	1740	1302	1,57%	2,47%	1,54%			03:33	04:21	05:04	56392	34486	31597	9,65%	10,33%	10,22%		
Ospedale a gestione diretta	16017102	PLESSO DI SAN CESARIO - OSPEDALE LECCE	SAN CESARIO DI LECCE (LE)					4:32	5:48	5:32													0,18%											0,30%
Ospedale a gestione diretta	16017201	PRESIDIO OSPEDALERO CENTRALE TARANTO	TARANTO (TA)	DEA II	16017201	PRESIDIO OSPEDALERO CENTRALE TARANTO					10,15%	14,83%	15,70%	03:07	03:41	03:08	1669	676	556	1,14%	0,89%	0,90%	0,00%		03:11	03:53	03:29	35216	22104	23476	6,38%	7,68%	6,82%	0,29%	
Ospedale a gestione diretta	16017203	OSPEDALE MOSCATI - TARANTO/STATTE	STATTE (TA)																															
Ospedale a gestione diretta	16017204	STABILIMENTO OSPEDALIERO GROTTAGLIE	GROTTAGLIE (TA)																															
Ospedale a gestione diretta	16017205	NUOVA STRUTTURA EMERGENZACOVID19 MOTTOLA	Mottola TA																															
Ospedale a Gestione Diretta	16017206	OSPEDALE MILITARE DI TARANTO	Taranto TA					3:19	8:02	6:42													0,00%											0,00%
Ospedale a gestione diretta	16017401	OSPEDALE ANDRIA - 'L. BONOMO'	ANDRIA (BT)	DEA I	16090701	AO UNIVERSITARIA CONSORZIALE POLICLINICO BARI		2:54			6,54%	9,68%	8,00%	01:54	02:46	02:45	573	28	131	0,87%	0,00%	0,00%			02:49	04:20	03:50	21849	6882	7774	6,17%	4,49%	3,81%		
Ospedale a gestione diretta	16017402	OSPEDALE ANDRIA (PLESSO CANOSA)	CANOSA DI PUGLIA (BT)					3:47	3:45	3:26	1,88%			01:54			193			0,00%				0,00%	02:49			4585			1,64%				0,07%
Ospedale a gestione diretta	16017701	OSPEDALE BARLETTA - 'MONS. R. DIMICCOLI'	BARLETTA (BT)	DEA I	16090701	AO UNIVERSITARIA CONSORZIALE POLICLINICO BARI					6,34%	4,42%	5,11%	02:34	01:22	02:00	577	147	208	0,35%	0,00%	0,48%	0,00%		04:08	01:51	02:21	23127	12449	13561	3,56%	2,84%	1,67%	0,00%	
Ospedale A Gestione Diretta	16017702	OSPEDALE DA CAMPO COVID MILITARE - BARLETTA	Barletta BT					2:45	4:46	5:36													0,00%											0,02%
Ospedale a gestione diretta	16017801	P.O. BISCEGLIE	BISCEGLIE (BT)	PS							4,20%	1,76%	3,54%	01:22	01:06	01:48	462	74	89	1,30%	0,00%	0,00%			02:33	02:32	03:01	20088	2837	5590	6,38%	1,62%	1,22%		
Casa di cura privata accreditata	16018001	CASA DIVINA PROVVIDENZA - BISCEGLIE	BISCEGLIE (BT)																															
Casa di cura privata accreditata	16018101	CASE DI CURA RIUNITE VILLA SERENA S. FRANCE	FOGGIA (FG)																															
IRCCS pubblico	16090101	ISTITUTO TUMORI GIOVANNI PAOLO II	BARI (BA)																															
IRCCS pubblico	16090201	IRCCS 'SAVERIO DE BELLIS'	CASTELLANA GROTTE (BA)					2:19	3:13	2:57													0,00%											0,00%
IRCCS fondazione privata	16090501	OSPEDALE CASA SOLLIEVO DELLA SOFFERENZA	SAN GIOVANNI ROTONDO (FG)	DEA I	16091001	AZIENDA OSPEDALIERA UNIVERSITARIA 'OO RR di FOGGIA'	07-CARDIOCHIRURGIA 30-NEUROCHIRURGIA				3,77%	5,38%	5,26%	02:45	03:04	03:06	271	19270	26588	7,01%	34,47%	32,48%			02:29	02:53	02:42	26047	15504	15492	8,83%	10,87%	10,77%		
IRCCS fondazione privata	16090601	ICS MAUGERI SPA SOCIETA' BENEFIT	Cassano delle Murge (BA)				28-UNITA'SPINALE	4:21	6:02	5:09													0,00%											0,00%
Azienda Ospedaliera universitaria integrata con il Servizio Sanitario Nazionale	16090701	AO UNIVERSITARIA CONSORZIALE POLICLINICO BARI	BARI (BA)	DEA II	16090701	AO UNIVERSITARIA CONSORZIALE POLICLINICO BARI	07-CARDIOCHIRURGIA 28-UNITA'SPINALE 30-NEUROCHIRURGIA 47-GRANDISTIONATI	2:26	2:22	2:38	5,78%	7,27%	5,43%	00:46	00:46	00:44	13998	9035	11477	1,55%	1,48%	1,35%	0,01%	0,00%	02:42	02:53	02:36	45823	32332	34744	9,79%	10,59%	10,70%	0,01%	0,00%
Azienda Ospedaliera universitaria integrata con il Servizio Sanitario Nazionale	16090702	OSPEDALE GIOVANNI XXIII	BARI (BA)								6,42%	5,27%	5,62%	01:53	01:52	01:48	1360	1544	1818	3,53%	3,43%	2,70%	0,13%		02:29	02:24	02:36	21166	16461	17828	16,08%	17,23%	14,08%	1,12%	
A.O. Integrata Con Il S.S.N.	16090703	PRESIDIO DELLE MAXIEMERGENZE	Bari BR					6:20	7:59	8:05													0,00%											0,00%
Azienda Ospedaliera integrata con l'Universita	16091001	AZIENDA OSPEDALIERA UNIVERSITARIA 'OO RR di FOGGIA'	FOGGIA (FG)	DEA II	16091001	AZIENDA OSPEDALIERA UNIVERSITARIA 'OO RR di FOGGIA'		0:00	3:06	3:11	14,25%	14,05%	13,61%	03:41	05:23	02:43	161	85	57	1,86%	0,00%	3,51%	0,00%	0,00%	02:37	03:19	03:15	26176	15341	16194	7,65%	9,21%	8,19%	0,01%	0,00%
Azienda Ospedaliera integrata con l'Universita	16091002	AZIENDA OSPEDALIERA UNIVERSITARIA 'OO RR di FOGGIA' - OSP. DI LUCERA	FOGGIA (FG)	PS	16091001	AZIENDA OSPEDALIERA UNIVERSITARIA 'OO RR di FOGGIA'		3:18	3:24	3:51	100,00%	3,14%	4,96%		01:39	01:52	0	8	24		0,00%	0,00%	0,00%	0,00%		01:57	02:00	1	2209	2692		0,45%	0,33%	0,00%	0,00%

TIPOLOGIA STRUTTURA	CODICE STRUTTURA a 8 CIFRE	DESCRIZIONE STRUTTURA	COMUNE / PROVINCIA	PS/ DEA I/ DEA II	Struttura di riferimento a 8 cifre	Struttura di riferimento	Alte specialità da DM 70/2015	Tempi medi di permanenza in ps (hh:mm)			nr. annuo di codici giallo/arancio			% degli accessi trasformati in ricoveri			% degli accessi trasformati in CC obi		Tempi medi di permanenza in ps (hh:mm)			nr. annuo di codici rossi			% degli accessi trasformati in ricoveri			% degli accessi trasformati in CC obi		Tempi medi di permanenza in ps (hh:mm)			nr. annuo di decessi in PS			Numero totale annuo di accessi in PS (N)			Numero totale annuo di trasferimenti altra struttura (N)		
								2019	2021	2022	2019	2021	2022	2019	2021	2022	2021	2022	2019	2021	2022	2019	2021	2022	2019	2021	2022	2021	2022	2019	2021	2022	2019	2021	2022	2019	2021	2022	2019	2021	2022
Ospedale a gestione diretta	16004701	OSPEDALE CERIGNOLA 'G.TATARELLA'	CERIGNOLA (FG)	DEA I	16091001	AZIENDA OSPEDALIERA UNIVERSITARIA 'OO RR di FOGGIA'		04:32	04:26	04:49	9058	10328	11243	19,13%	13,99%	12,60%		0,00%	02:28	04:21	04:10	371	314	342	61,73%	53,18%	46,20%		0,00%	00:19	00:52	00:37	16	27	25	34209	26040	32065	312	308	369
Ospedale a gestione diretta	16006201	OSPEDALE GALATINA "CATERINA NOVELLA"	GALATINA (LE)	PS	16017101	OSPEDALE LECCE - 'V FAZZI' (SAN CESARIO)		03:19	03:47	03:04	5354	6167	7460	30,43%	19,43%	15,08%		0,00%	03:07	07:53	04:33	194	134	157	48,97%	44,78%	21,02%		0,00%				4	5	6	20891	10488	12418	474	367	359
Ospedale a gestione diretta	16006301	OSPEDALE GALLIPOLI "SACRO CUORE DI GESU'	GALLIPOLI (LE)	DEA I	16017101	OSPEDALE LECCE - 'V FAZZI' (SAN CESARIO)		03:16	03:53	03:50	8496	9610	10004	27,38%	19,29%	20,58%		0,00%	02:55	06:52	06:29	339	311	338	68,73%	58,20%	59,76%		0,00%	00:52	01:14	00:58	22	29	31	32945	22177	24481	200	308	311
Ospedale a gestione diretta	16007401	OSPEDALE MANDURIA	MANDURIA (TA)	PS	16017201	PRESIDIO OSPEDALERO CENTRALE TARANTO		05:11	07:18	07:21	5955	5902	7301	23,19%	17,03%	15,63%		3,82%	03:27	10:10	11:30	196	313	377	35,20%	30,99%	39,79%		3,46%	03:35			34	51	77	25271	13168	17155	402	557	476
Ospedale a gestione diretta	16007501	OSPEDALE MARTINA FRANCA	MARTINA FRANCA (TA)	DEA I	16017201	PRESIDIO OSPEDALERO CENTRALE TARANTO		04:08	04:22	04:30	11055	14549	14474	28,48%	17,54%	18,08%	0,63%	0,06%	02:57	04:35	05:14	326	234	491	64,42%	41,03%	50,51%	8,97%	0,00%	01:05	00:36	01:00	19	19	19	34526	26357	29748	310	374	373
Ospedale classificato o assimilato	16007801	ENTE ECCLESIASTICO OSPEDALE GENERALE REGIONALE 'MIULLI'	ACQUAVIVA DELLE FONTI (BA)	DEA I	16090701	AO UNIVERSITARIA CONSORZIALE POLICLINICO BARI	30-NEUROCHIRURGIA	03:22	04:24	04:11	8460	1450	9644	87,54%	69,59%	69,73%		0,00%	02:04	02:45	03:01	739	562	890	97,16%	90,04%	86,18%		0,00%					7	9	41500	18028	34472			
Ospedale classificato o assimilato	16008001	OSPEDALE GENERALE PROV.CARD. G. PANICO	TRICASE (LE)	DEA I	16017101	OSPEDALE LECCE - 'V FAZZI' (SAN CESARIO)	30-NEUROCHIRURGIA 07-CARDIOCHIRURGIA	03:48		03:54	7058	0	1994	48,70%		35,66%			02:14	05:21	03:46	303	3501	3733	75,91%	98,49%	98,29%			01:01	01:00	00:42	16	13	15	37460	27722	32232	48	42	85
Casa di cura privata accreditata	16008701	CASA DI CURA SANTA MARIA	BARI (BA)																																					
Casa di cura privata accreditata	16009801	MEDICOL S.R.L. - VILLA LUCIA HOSPITAL	CONVERSANO (BA)																																					
Casa Di Cura Privata - Accreditata	16010001	CASA DI CURA ' MONTE IMPERATORE'	Noci BA																																					
Casa di cura privata accreditata	16010101	CASA DI CURA 'SALUS' - BRINDISI	BRINDISI (BR)																																					
Casa di cura privata accreditata	16010201	CASA DI CURA PROF. BRODETTI	FOGGIA (FG)																																					
Casa di cura privata accreditata	16010501	CASA DI CURA LEONARDO DE LUCA	CASTELNUOVO DELLA DAUNIA (FG)																																					
Casa Di Cura Privata - Accreditata	16010601	CASA DI CURA 'S.MICHELE' GEST. BRODETTI	Manfredonia FG																																					
Casa di cura privata accreditata	16010701	CASA DI CURA "PROF. PETRUCCIANI" S.r.l.	LECCE (LE)																																					
Casa Di Cura Privata - Accreditata	16010801	CASA DI CURA VILLA BIANCA	Lecce LE																																					
Casa Di Cura Privata - Accreditata	16010901	CASA DI CURA VILLA VERDE	Lecce LE																																					
Casa di cura privata accreditata	16011001	CASA DI CURA SAN FRANCESCO	GALATINA (LE)																																					
Casa di cura privata accreditata	16011101	CASA DI CURA BERNARDINI	TARANTO (TA)																																					
Casa di cura privata accreditata	16011201	CASA DI CURA D'AMORE S.R.L.	TARANTO (TA)																																					
Casa di cura privata accreditata	16011401	CASA DI CURA SAN CAMILLO	TARANTO (TA)																																					
Casa Di Cura Privata - Accreditata	16011501	CASA DI CURA SANTA RITA S.R.L.	Taranto TA																																					
Casa di cura privata accreditata	16011601	CASA DI CURA VILLA VERDE S.R.L.	TARANTO (TA)				07-CARDIOCHIRURGIA																																		
Casa di cura privata accreditata	16012501	CASA DI CURA UNIVERSO SALUTE - DON UVA	FOGGIA (FG)																																					
Casa di cura privata accreditata	16014001	CASA DI CURA ANTHEA	BARI (BA)				07-CARDIOCHIRURGIA 30-NEUROCHIRURGIA																																		
Casa Di Cura Privata - Accreditata	16014101	CASA DI CURA VILLA BIANCA S.R.L.	Martina Franca TA																																					
Casa Di Cura Privata - Accreditata	16014601	CENTRO MEDICO RIABILITAZIONE ICS MAUGERI	Ginosa TA														5,59%											23,93%												
Casa di cura privata accreditata	16014701	CASA DI CURA C.B.H. MATER DEI HOSPITAL	BARI (BA)	DEA I	16090701	AO UNIVERSITARIA CONSORZIALE POLICLINICO BARI	07-CARDIOCHIRURGIA 30-NEUROCHIRURGIA	04:33	05:37	05:13	6249	11788	11798	17,11%	29,28%	27,49%	0,47%		06:32	10:09	08:38	204	674	727	56,86%	45,70%	46,35%	24,93%			01:17	01:47	1	59	52	18873	20298	21105		89	83
Casa Di Cura Privata - Accreditata	16014901	FONDAZIONE CITTADELLA DELLA CARITA'	Taranto TA																																					
Casa di cura privata accreditata	16015001	CASA DI CURA CITTA DI LECCE	LECCE (LE)				07-CARDIOCHIRURGIA 30-NEUROCHIRURGIA																																		
Istituto Di Ricovero E Cura A Carattere Scientifico - Privato	16015101	IRCCS 'E.MEDEA'	Brindisi BR																																					
Casa Di Cura Privata - Accreditata	16015201	CASA DI CURA RIABILITATIVA EUROITALIA	Casarano LE														0,01%											0,00%												
Ospedale a gestione diretta	16015701	PERINEI ALTAMURA	ALTAMURA (BA)	DEA I	16090701	AO UNIVERSITARIA CONSORZIALE POLICLINICO BARI		07:46	09:19	07:58	6473	6612	7361	30,23%	35,09%	31,78%	0,05%	2,61%	04:25	09:02	05:51	483	569	651	62,32%	66,61%	71,58%	0,00%	6,63%	00:23	01:22	00:27	44	40	51	27788	18582	22011	463	318	281
Ospedale a gestione diretta	16015801	OSPEDALE DI BARI 'SAN PAOLO'	BARI (BA)	DEA I	16090701	AO UNIVERSITARIA CONSORZIALE POLICLINICO BARI		03:31	05:25	04:07	14034	10391	16486	20,82%	17,86%	16,72%	1,07%	0,00%	02:01	07:41	04:46	516	688	1282	78,49%	65,26%	64,66%	8,72%	0,00%	00:33	00:17	00:34	27	50	36	50279	28277	38855	485	459	446
Ospedale a gestione diretta	16015803	OSPEDALE SAN PAOLO (PLESSO MOLFETTA)	MOLFETTA (BA)	PS	16090701	AO UNIVERSITARIA CONSORZIALE POLICLINICO BARI		03:12	06:06	04:58	4989	8568	9690	27,54%	17,64%	15,17%		0,05%	02:33	05:41	04:58	171	220	201	42,69%	33,18%	33,33%		0,00%	01:04	00:28		21	39	47	23667	21283	21067	497	427	398
Ospedale a gestione diretta	16015804	OSPEDALE SAN PAOLO (PLESSO CORATO)	CORATO (BA)	DEA I	16090701	AO UNIVERSITARIA CONSORZIALE POLICLINICO BARI		03:11	03:30	03:01	2851	4995	6491	29,99%	20,58%	17,53%			02:23	05:58	04:00	110	96	134	43,64%	34,38%	39,55%			01:08	01:56	00:25	9	10	19	23535	17601	19756	479	296	393
Ospedale a gestione diretta	16015805	OSPEDALE SAN PAOLO (PLESSO TERLIZZI)	TERLIZZI (BA)		16090701	AO UNIVERSITARIA CONSORZIALE POLICLINICO BARI		02:45	02:53		1643	0		32,20%				0,05%	02:19	02:08		43	0		20,93%			0,00%	00:41				2			10502	6		261		
Ospedale a gestione diretta	16015901	S. O. SAN GIACOMO	MONOPOLI (BA)	PS	16090701	AO UNIVERSITARIA CONSORZIALE POLICLINICO BARI		04:12	04:31	04:42	8388	12689	17025	29,52%	21,55%	19,75%	0,06%	0,00%	02:25	04:06	03:39	288	487	465	66,67%	58,11%	62,37%	0,21%	0,00%	00:53	03:40	00:58	19	28	29	30373	25168	28080	353	369	275
Ospedale a gestione diretta	16016001	S.O. SANTA MARIA	PUTIGNANO (BA)	PS	16090701	AO UNIVERSITARIA CONSORZIALE POLICLINICO BARI		02:38	04:00	03:41	8097	3545	5560	22,70%	31,20%	19,66%	0,03%	0,00%	02:20	02:32	03:40	197	115	168	48,22%	70,43%	60,71%	0,00%	0,00%	00:35	00:17	00:30	22	9	24	25984	6574	10424	356	170	214
Ospedale a gestione diretta	16016201	Stab.Ospedaliero di Francavilla Fontana	FRANCAVILLA FONTANA (BR)	DEA I	16017001	OSPEDALE BRINDISI 'PERRINO'		05:56	05:19	06:32	11022	10685	12618	22,32%	26,50%	24,55%	0,01%	0,00%	05:11	05:45	06:24	236	244	208	38,14%	51,64%	47,12%	0,00%	0,00%	00:23	00:46	00:36	20	21	28	23735	19226	20915	658	413	484
Ospedale a gestione diretta	16016301	OSPEDALE SAN SEVERO - TERESA MASSELLI	SAN SEVERO (FG)	DEA I	16091001	AZIENDA OSPEDALIERA UNIVERSITARIA 'OO RR di FOGGIA'		03:23	03:14	04:02	6988	9471	12385	29,24%	20,82%	19,31%			02:43	03:10	05:41	474	461	580	61,81%	70,50%	57,07%			00:10	00:23	00:17	37	24	59	26933	19225	21139	366	269	227
Ospedale A Gestione Diretta	16016308	STABILIMENTO OSPEDALIERO SANSEVERO PLESSO TORREMAGGIORE	Torremaggiore FG														0,00%											0,00%												
Ospedale a gestione diretta	16016401	Ospedale S.Camillo de Lellis Manfredonia	MANFREDONIA (FG)	PS	16091001	AZIENDA OSPEDALIERA UNIVERSITARIA 'OO RR di FOGGIA'		02:12	02:22	02:43	3396	5881	5437	31,36%	21,92%	21,57%		0,00%	02:37	03:03	05:13	118	65	99	52,54%	32,31%	34,34%		0,00%	00:17	00:36		11	8	13	20691	16209	18650	332	230	249
Ospedale a gestione diretta	16016501	STAB. OSPEDALIERO - COPERTINO	COPERTINO (LE)	PS	16017101	OSPEDALE LECCE - 'V FAZZI' (SAN CESARIO)		04:18	06:06	06:37	10639	9143	9592	23,81%	15,78%	16,47%	0,01%	0,00%	03:17	09:00	08:42	325	290	367	65,54%	51,72%	49,05%	0,00%	0,00%	01:06		01:20	23	47	60	28463	18237	19033	564	458	412
Ospedale a gestione diretta	16016601	P.O I.VERIS DELLI PONTI SCORRANO	SCORRANO (LE)	DEA I	16017101	OSPEDALE LECCE - 'V FAZZI' (SAN CESARIO)		04:00	03:40	03:50	8757	11776	12366	34,14%	30,71%	29,95%	0,00%	0,00%	03:19	03:40	03:50	203	258	399	73,40%	63,57%	58,90%	0,00%	0,00%	00:09	00:32	00:36	16	29	28	25703	21526	22805	227	249	309
Ospedale a gestione diretta	16016701	PO F. FERRARI CASARANO	CASARANO (LE)	PS	16017101	OSPEDALE LECCE - 'V FAZZI' (SAN CESARIO)		03:52	04:36	04:27	7370	8674	9523	38,64%	33,20%	31,67%	0,01%	5,48%	02:43	04:30	04:56	270	273	389	67,78%	68,86%	64,52%	0,00%	2,70%		01:43		28	45	42	26052	19190	19920	285	256	251
Ospedale a gestione diretta	16016801	Stabilimento Ospedaliero di Castellaneta	CASTELLANETA (TA)	DEA I	16017201	PRESIDIO OSPEDALERO CENTRALE TARANTO		04:36	06:18	05:53	11472	10818	13053	20,21%	15,59%	15,46%	0,37%	3,14%	03:25	07:51	05:11	274	384	445	64,60%	56,51%	57,75%	5,99%	0,88%	02:22	03:28	01:22	16	13	20	26936	18140	20145	349	431	301
Ospedale a gestione diretta	16016901	OSPEDALE BARI 'DI VENERE' (TRIGGIANO)	BARI (BA)	DEA I	16090701	AO UNIVERSITARIA CONSORZIALE POLICLINICO BARI	30-NEUROCHIRURGIA	03:49	04:54	04:55	15378	16011	19254	24,02%	22,65%	21,52%	0,06%		02:19	03:50	03:22	1217	1562	1713	76,58%	73,75%	71,16%	0,13%				00:27	27	39	33	45131	37677	39308	273	448	271
Ospedale a gestione diretta	16016903	PLESSO TRIGGIANO-OSPEDALE DI VENERE	TRIGGIANO (BA)					03:14			615			8,29%				0,36%	00:33			4			0,00%			0,31%					2509			84			
Ospedale a gestione diretta	16017001	OSPEDALE BRINDISI 'PERRINO'	BRINDISI (BR)	DEA II	16017001	OSPEDALE BRINDISI 'PERRINO'	30-NEUROCHIRURGIA 47-GRANDIUSTIONATI	04:45	07:04	07:19	29261	25354	28457	32,05%	31,38%	27,29%			01:58	04:17	05:03	1023	1385	1614	83,77%	80,65%	77,20%				02:10	00:47	94	145	206	61501	41550	44387	162	509	246
Ospedale A Gestione Diretta	16017003	OSPEDALE BRINDISI (PLESSO S.PIETRO VERNOTICO)	San Pietro Vernotico BR																																					
Ospedale a gestione diretta	16017004	OSP.BRINDISI (PLESSO CEGLIE MESSAPICA)	CEGLIE MESSAPICA (BR)																																					
Ospedale A Gestione Diretta	16017005	NUOVA STRUTURA EMERGENZA COVID19 CISTERNINO	Cisternino BR																																					
Ospedale A Gestione Diretta	16017006	NUOVA STRUTTUTA EMERGENZA COVID19 CEGLIE MESSAPICA	Ceglie Messapica BR																																					
Ospedale A Gestione Diretta	16017007	NUOVA STRUTTUTA EMERGENZA COVID19 FASANO	Fasano BR																																					
Ospedale A Gestione Diretta	16017008	NUOVA STRUTTURA EMERGENZA COVID19 MESAGNE	Mesagne BR																																					
Ospedale A Gestione Diretta	16017009	NUOVASTRUTEMERGCOVID19SANPIETROVERNOTICO	San Pietro Vernotico BR														0,01%											0,00%												
Ospedale a gestione diretta	16017101	OSPEDALE LECCE - 'V FAZZI' (SAN CESARIO)	LECCE (LE)	DEA II	16017101	OSPEDALE LECCE - 'V FAZZI' (SAN CESARIO)	07-CARDIOCHIRURGIA 30-NEUROCHIRURGIA	04:41	07:24	08:08	13280	15556	16148	29,75%	32,04%	27,38%			04:08	07:08	07:54	1497	2026	2585	68,20%	61,80%	57,68%			00:34	00:35	00:49	71	213	278	75827	53808	51632	245	611	559
Ospedale a gestione diretta	16017102	PLESSO DI SAN CESARIO - OSPEDALE LECCE	SAN CESARIO DI LECCE (LE)														5,11%											7,84%												
Ospedale a gestione diretta	16017201	PRESIDIO OSPEDALERO CENTRALE TARANTO	TARANTO (TA)	DEA II	16017201	PRESIDIO OSPEDALERO CENTRALE TARANTO		04:52	08:15	08:19	27344	20155	21350	21,46%	22,71%	21,99%	0,32%		02:48	06:28	06:12	4621	4453	4135	66,50%	58,19%	59,23%	7,77%		00:21	00:52	00:51	59	126	118	68850	47388	49517	2458	1310	810
Ospedale a gestione diretta	16017203	OSPEDALE MOSCATI - TARANTO/STATTE	STATTE (TA)																																					
Ospedale a gestione diretta	16017204	STABILIMENTO OSPEDALIERO GROTTAGLIE	GROTTAGLIE (TA)																																					
Ospedale A Gestione Diretta	16017205	NUOVA STRUTTURA EMERGENZACOVID19 MOTTOLA	Mottola TA																																					
Ospedale A Gestione Diretta	16017206	OSPEDALE MILITARE DI TARANTO	Taranto TA														0,00%											0,00%												
Ospedale a gestione diretta	16017401	OSPEDALE ANDRIA - 'L. BONOMO'	ANDRIA (BT)	DEA I	16090701	AO UNIVERSITARIA CONSORZIALE POLICLINICO BARI		04:10	07:28	06:06	11733	16074	17676	16,36%	16,62%	15,79%			03:29	08:54	07:43	1401	2141	1610	58,46%	57,03%	58,94%			00:17			28	104	70	35556	25125	27191	641	637	376
Ospedale a gestione diretta	16017402	OSPEDALE ANDRIA (PLESSO CANOSA)	CANOSA DI PUGLIA (BT)					02:35			1472			15,15%				1,87%	01:46			36			41,67%			0,46%	00:37				2			6286			172		
Ospedale a gestione diretta	16017701	OSPEDALE BARLETTA - 'MONS. R. DIMICCOLI'	BARLETTA (BT)	DEA I	16090701	AO UNIVERSITARIA CONSORZIALE POLICLINICO BARI		03:27	03:33	04:15	22261	16359	23997	26,90%	25,84%	19,70%	0,00%		02:02	05:03	03:29	860	641	872	74,65%	63,81%	69,15%	0,00%					31	44	44	46825	29596	38638	535	693	658
Ospedale A Gestione Diretta	16017702	OSPEDALE DA CAMPO COVID MILITARE - BARLETTA	Barletta BT														1,42%											2,84%												
Ospedale a gestione diretta	16017801	P.O. BISCEGLIE	BISCEGLIE (BT)	PS				03:08	06:20	06:02	7283	3277	5767	29,44%	28,59%	18,85%			03:07	06:54	05:47	274	112	176	52,55%	40,18%	47,73%			00:38		00:39	29	23	44	28107	6300	11622	574	275	371
Casa di cura privata accreditata	16018001	CASA DIVINA PROVVIDENZA - BISCEGLIE	BISCEGLIE (BT)																																					
Casa di cura privata accreditata	16018101	CASE DI CURA RIUNITE VILLA SERENA S. FRANCE	FOGGIA (FG)																																					
IRCCS pubblico	16090101	ISTITUTO TUMORI GIOVANNI PAOLO II	BARI (BA)																																					
IRCCS pubblico	16090201	IRCCS 'SAVERIO DE BELLIS'	CASTELLANA GROTTE (BA)														0,00%											0,00%												
IRCCS fondazione privata	16090501	OSPEDALE CASA SOLLIEVO DELLA SOFFERENZA	SAN GIOVANNI ROTONDO (FG)	DEA I	16091001	AZIENDA OSPEDALIERA UNIVERSITARIA 'OO RR di FOGGIA'	07-CARDIOCHIRURGIA 30-NEUROCHIRURGIA	02:09	03:22		23024	4591	0	35,23%	41,08%				01:38	03:09	02:39	860	1135	1460	88,72%	85,64%	83,63%			00:40	00:33	00:49	10	44	27	50202	40500	43540	20	35	88
IRCCS fondazione privata	16090601	ICS MAUGERI SPA SOCIETA' BENEFIT	Cassano delle Murge (BA)				28-UNITA'SPINALE										0,01%											0,00%												
Azienda Ospedaliera universitaria integrata con il Servizio Sanitario Nazionale	16090701	AO UNIVERSITARIA CONSORZIALE POLICLINICO BARI	BARI (BA)	DEA II	16090701	AO UNIVERSITARIA CONSORZIALE POLICLINICO BARI	07-CARDIOCHIRURGIA 28-UNITA'SPINALE 30-NEUROCHIRURGIA 47-GRANDIUSTIONATI	06:28	08:02	07:09	29782	22035	24189	28,42%	36,47%	29,72%	0,01%	0,00%	06:47	07:29	07:03	1227	1146	1149	74,82%	74,78%	72,58%	0,00%	0,00%	01:31	00:55	00:50	110	215	180	90830	64548	71559	376	322	338
Azienda Ospedaliera universitaria integrata con il Servizio Sanitario Nazionale	16090702	OSPEDALE GIOVANNI XXIII	BARI (BA)					02:20	03:10	03:01	1856	1980	4266	40,63%	38,43%	35,35%	9,34%		01:33	02:51	02:25	19	18	28	84,21%	72,22%	78,57%	0,00%						2		24401	20003	23940	240	169	182
A.O. Integrata Con Il S.S.N.	16090703	PRESIDIO DELLE MAXIEMERGENZE	Bari BR														0,02%											0,07%												
Azienda Ospedaliera integrata con l'Universita	16091001	AZIENDA OSPEDALIERA UNIVERSITARIA 'OO RR di FOGGIA'	FOGGIA (FG)	DEA II	16091001	AZIENDA OSPEDALIERA UNIVERSITARIA 'OO RR di FOGGIA'		05:58	08:24	07:36	26475	19829	21700	25,40%	34,66%	33,93%	0,01%	0,10%	07:15	08:33	08:34	4302	3762	4175	68,50%	67,68%	71,45%	0,00%	0,00%	00:15	00:45	05:08	112	142	121	57114	39017	42126	274	512	256
Azienda Ospedaliera integrata con l'Universita	16091002	AZIENDA OSPEDALIERA UNIVERSITARIA 'OO RR di FOGGIA' - OSP. DI LUCERA	FOGGIA (FG)	PS	16091001	AZIENDA OSPEDALIERA UNIVERSITARIA 'OO RR di FOGGIA'			03:44	03:26	1	3695	6236		6,96%	5,24%	0,00%	0,00%		06:28	05:57	0	70	181		11,43%	12,71%	2,86%	0,00%		00:21	00:06		3	5	2	5982	9133		179	320

9. Indici Sintetici Complessivi (ISCO) per Rete anno 2022 Regione Puglia

Si riportano di seguito i valori degli indici ISCO per ciascuna Rete, espressi su scala da 0 a 100; il posizionamento della freccia indica il livello di performance complessivo raggiunto dalla Rete.

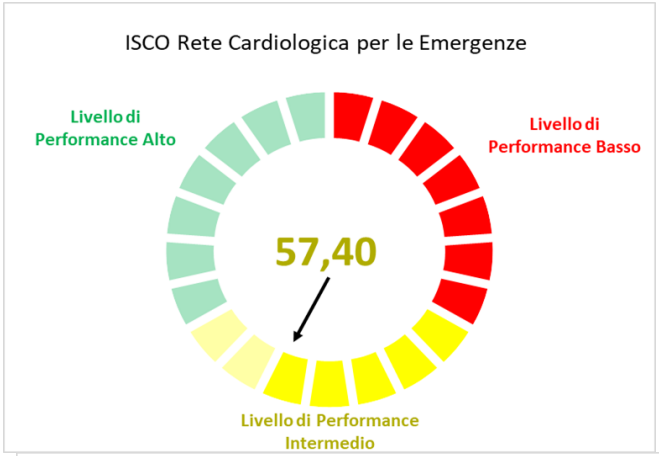

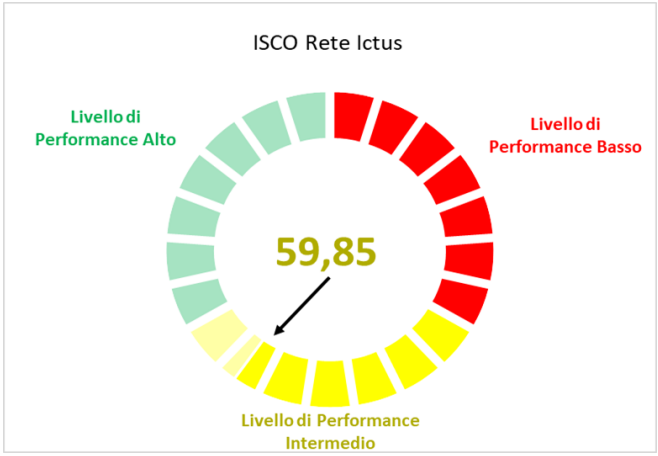

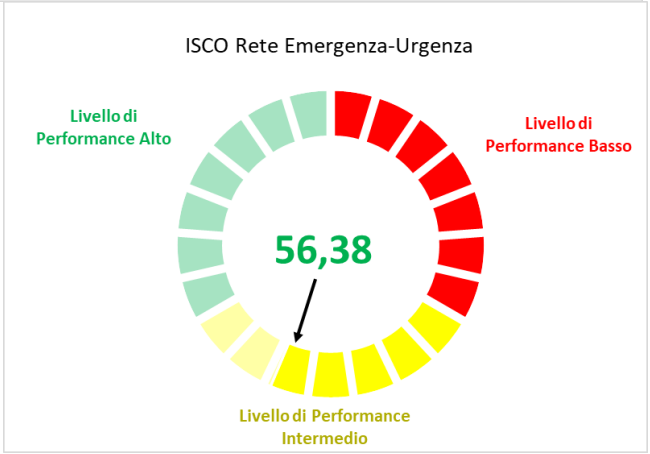

10. Raccomandazioni

10.1. Rete cardiologica per l'emergenza

La proporzione di IMA STEMI trattati entro 90', è da migliorare specialmente per le aree di BAT e Foggia. Risulta una incongruenza tra mortalità a 30 giorni per IMA e pazienti trattati nella provincia di Foggia; la Puglia nel complesso va bene. La mortalità a 30 gg per BPAC appare troppo elevata, 6,45% nell'area di Foggia. L'invio a programma riabilitativo risulta da migliorare, nonostante la percentuale del 10%sia accettabile.

10.2. Rete ictus

La trombolisi è da incrementare, cosi come appare utile potenziare hub per migliorare l'accesso alla trombectomia. La percentuale di riabilitazione è bassa, criticità per invio a riabilitazione sia residenziale che territoriale.

10.3. Rete trauma

Gli indicatori analizzati per la rete trauma non permettono di valutare l'effettiva presa in carico e performance perché, al momento sono focalizzati sull'impatto dell'occupazione dei posti letto da trauma in neurochirurgia e terapia intensiva. La rete trauma si embrica a più livelli con la rete dell'emergenza - urgenza e delle specialistiche ad alto impatto assistenziale; quindi, sarà necessario discriminare meglio la dinamica e le funzioni per ciascuna Regione/P.A.

10.4. Rete emergenza-urgenza

La percentuale di ricoveri di pazienti proveniente dal PS sul totale dei ricoveri appare elevata; la percentuale di ricoveri sul totale degli accessi da PS è molto elevata; mostrando ricoveri anche per i codici a minore gravità; di conseguenza il tempo di permanenza in PS è piu basso indipendentemente dai codici colore; tuttavia, la percentuale di abbandono del PS è al di sopra della media nazionale. Si raccomanda si potenziare la presa in carico nell'area emergenza urgenza riducendo la percentuale di ricoveri.

Reti Tempo Dipendenti

SARDEGNA

Analisi della struttura e processi di governance della Rete

La Regione Sardegna ha formalizzato le Reti Tempo-Dipendenti; tuttavia, non è stato approvato il Piano di Rete e relativo sistema di monitoraggio e indicatori specifici per valutare i meccanismi organizzativi delle Reti e non è stato previsto un finanziamento dedicato.

Non sono stati formalizzati i principali PDTA regionali da implementare nelle reti; tuttavia, la Regione dichiara di averli approvati a livello aziendale.

La Regione ha integrato i percorsi delle Reti TD con le strutture territoriali previste dal DM 77/2022 per i cambiamenti di setting assistenziale.

Sintesi dei Risultati

Di seguito sono rappresentati, per ciascuna rete, i volumi e gli esiti degli indicatori calcolati per la Regione Sardegna per l'anno 2022.

1. Indicatori Rete Cardiologica

1.1. Volume di ricoveri per IMA, PTCA, interventi chirurgici di BPCA

Area territoriale	Volume di ricoveri per IMA	Volume di ricoveri per PTCA	Volume di ricoveri per interventi di BPCA
Provincia di Cagliari	1.131	1.022	95
Provincia di Carbonia-Iglesias	175	144	
Provincia di Medio Campidano	113	13	
Provincia di Nuoro	324	290	
Provincia di Ogliastra	27		
Provincia di Olbia-Tempio	256	191	
Provincia di Oristano	155	147	1
Provincia di Sassari	575	588	123
SARDEGNA	**2.756**	**2.395**	**219**

1.2. Proporzione di IMA STEMI trattati con PTCA entro 90' dal ricovero

Area territoriale	Numero di ricoveri per IMA STEMI	Numero di ricoveri per IMA STEMI in cui il paziente abbia eseguito una PTCA entro 90'	Tasso	Tasso Adj	P-Value
Provincia di Cagliari	492	265	53,86%		
Provincia di Carbonia-Iglesias	41	10	24,39%		
Provincia di Medio Campidano	8	0	0,00%		
Provincia di Nuoro	152	70	46,05%		
Provincia di Ogliastra	6	0	0,00%		
Provincia di Olbia-Tempio	97	33	34,02%		
Provincia di Oristano	11	3	27,27%		
Provincia di Sassari	219	54	24,66%		
SARDEGNA	**1026**	**435**	**42,40%**	**44,80%**	**0,001882577**

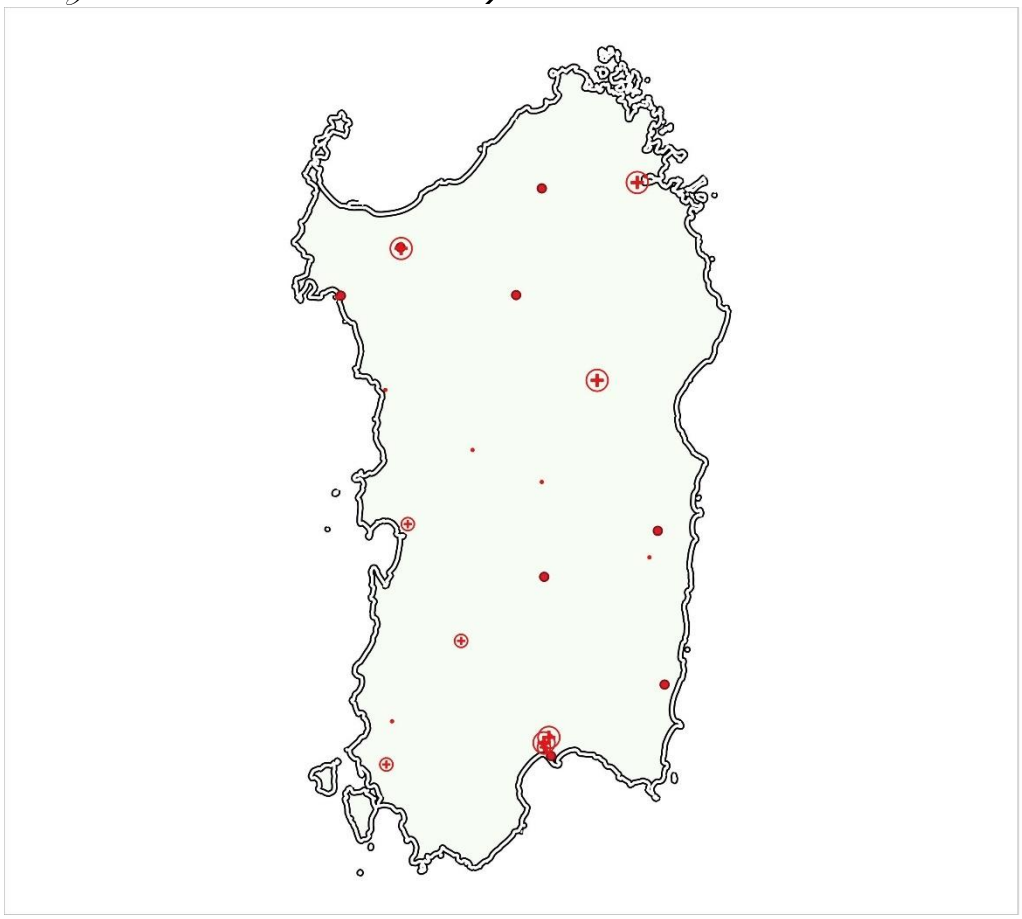

STRUTTURA	ASL	IMA (Volume)
OSPEDALE CIVILE ALGHERO	Provincia di Sassari	49
OSPEDALE A. SEGNI OZIERI	Provincia di Sassari	12
P.O. PAOLO DETTORI - TEMPIO PAUSANIA	Provincia di Olbia-Tempio	12
P.O. GIOVANNI PAOLO II OLBIA	Provincia di Olbia-Tempio	241
P.O. SAN FRANCESCO	Provincia di Nuoro	323
P.O. 'NOSTRA SIGNORA DELLA MERCEDE'	Provincia di Ogliastra	26
P.O. San Camillo	Provincia di Nuoro	1
P.O. 'A.G. MASTINO' - BOSA	Provincia di Oristano	1
P.O. S.GIUSEPPE	Provincia di Cagliari	8
CLINICA TOMMASINI SPA	Provincia di Ogliastra	1
P.O. R. BINAGHI	Provincia di Cagliari	8
P.O. SIRAI	Provincia di Carbonia-Iglesias	174
P.O.CTO	Provincia di Carbonia-Iglesias	1
P.O. SS. TRINITA'	Provincia di Cagliari	136
PRESIDIO OSPEDALIERO N.S. DI BONARIA	Provincia di Medio Campidano	113
P.O. SAN MARCELLINO	Provincia di Cagliari	6
CASA DI CURA S.ANNA s.r.l.	Provincia di Cagliari	2
P. OSPEDALIERO 'SAN MARTINO' - ORISTANO	Provincia di Oristano	153
P. OSPEDALIERO 'G.P. DELOGU' - GHILARZA	Provincia di Oristano	1
MATER OLBIA HOSPITAL	Provincia di Olbia-Tempio	3
AZIENDA OSPEDALIERA G.BROTZU	Provincia di Cagliari	443
P.O. A. BUSINCO	Provincia di Cagliari	3
AZIENDA OSPEDALIERA UNIVERSITARIA DI SASSARI	Provincia di Sassari	15
Stabilimento SS. Annunziata	Provincia di Sassari	496
STABILIMENTO OSPEDALE MARINO ALGHERO	Provincia di Sassari	3
Policlinico Monserrato	Provincia di Cagliari	525

1.3. Mortalità a 30 giorni dal ricovero per Infarto Miocardico Acuto (IMA)

Area territoriale	Nr. episodi di IMA	Nr.episodi di IMA, in cui il paziente risulta deceduto entro 30 gg dal ricovero	Tasso grezzo	Tasso Adj	P-Value
Provincia di Cagliari	798	67	8,40%	8,71%	<0,001
Provincia di Carbonia-Iglesias	133	11	8,27%	7,02%	<0,001
Provincia di Medio Campidano	86	7	8,14%	6,65%	<0,001
Provincia di Nuoro	236	26	11,02%	12,88%	<0,001
Provincia di Ogliastra	14	4	28,57%	12,31%	<0,001
Provincia di Olbia-Tempio	198	10	5,05%	5,16%	<0,001
Provincia di Oristano	109	4	3,67%	3,39%	<0,001
Provincia di Sassari	390	30	7,69%	7,81%	<0,001
SARDEGNA	**1.964**	**159**	**8,10%**	**8,14%**	**<0,001**

1.4. Mortalità a 30 giorni dall'intervento di bypass aorto-coronarico (BPAC)

Area territoriale	Ricoveri con esecuzione di BPAC isolato	Ricoveri con esecuzione di BPAC isolato, in cui il paziente risulta deceduto entro 30 gg dalla data dell'intervento	Tasso grezzo	Tasso Adj	P-Value
Provincia di Cagliari	87	1	1,15%		
Provincia di Oristano	1	0	0,00%		
Provincia di Sassari	109	3	2,75%		
SARDEGNA	**197**	**4**	**2,03%**	**2,08%**	**<0,001**

In tabella sono riportate solo le aree territoriali che hanno almeno un valore al denominatore.

1.5. Individuazione dei "pazienti ad alto rischio ischemico residuo"

Area territoriale	Pazienti con diagnosi principale IMA STEMI o NSTEMI	Pazienti con diagnosi principale IMA STEMI o NSTEMI ad alto rischio	Tasso grezzo	Tasso Adj	P-Value
Provincia di Cagliari	1.085	251	23,13%	23,31%	<0,001
Provincia di Carbonia-Iglesias	158	57	36,08%	35,33%	<0,001
Provincia di Medio Campidano	112	19	16,96%	16,36%	<0,001
Provincia di Nuoro	302	60	19,87%	20,02%	<0,001
Provincia di Ogliastra	24	9	37,50%	32,02%	0,0699
Provincia di Olbia-Tempio	218	24	11,01%	11,17%	<0,001
Provincia di Oristano	137	26	18,98%	18,55%	<0,001
Provincia di Sassari	518	86	16,60%	16,50%	<0,001
SARDEGNA	**2.554**	**532**	**20,83%**	**20,80%**	**<0,001**

1.6. Invio a programma di cardiologia riabilitativa (CR) degenziale o ambulatoriale

Area territoriale	Nr. ricoveri di pz con diagnosi principale di sindrome coronarica acuta, insufficienza cardiaca o ad alto rischio ischemico residuo	Nr. ricoveri di pz con diagnosi principale di sindrome coronarica acuta, insufficienza cardiaca o ad alto rischio ischemico residuo indirizzati in riabilitazione	Tasso grezzo	Tasso Adj	P-Value
Provincia di Cagliari	463	15	3,24%	3,38%	<0,001
Provincia di Carbonia-Iglesias	92	1	1,09%	1,09%	<0,001
Provincia di Medio Campidano	55	0	0,00%	0,00%	0,9988
Provincia di Nuoro	106	4	3,77%	3,98%	<0,001
Provincia di Ogliastra	40	4	10,00%	9,18%	<0,001
Provincia di Olbia-Tempio	76	3	3,95%	3,89%	<0,001
Provincia di Oristano	74	0	0,00%	0,00%	0,9986
Provincia di Sassari	323	15	4,64%	4,57%	<0,001
SARDEGNA	**1.229**	**42**	**3,42%**	**3,45%**	**<0,001**

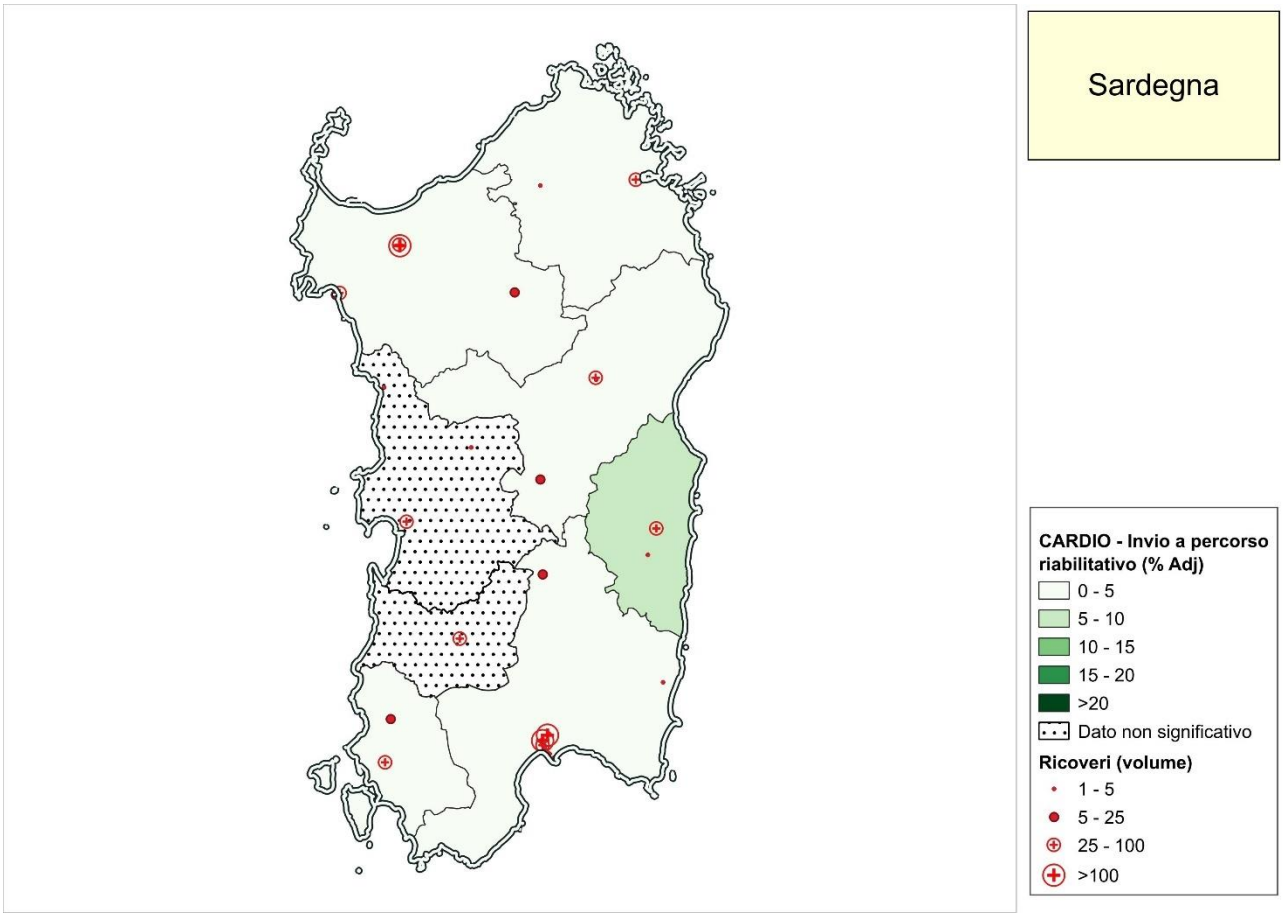

STRUTTURA	ASL	Ricoveri di pz con Sindrome Coronarica Acuta o Insufficienza Cardiaca e alto rischio ischemico residuo
OSPEDALE CIVILE ALGHERO	Provincia di Sassari	43
OSPEDALE A. SEGNI OZIERI	Provincia di Sassari	16
P.O. PAOLO DETTORI - TEMPIO PAUSANIA	Provincia di Olbia-Tempio	4
P.O. GIOVANNI PAOLO II OLBIA	Provincia di Olbia-Tempio	69
P.O. SAN FRANCESCO	Provincia di Nuoro	95
P.O. C. Zonchello	Provincia di Nuoro	4
P.O. 'NOSTRA SIGNORA DELLA MERCEDE'	Provincia di Ogliastra	35
P.O. San Camillo	Provincia di Nuoro	7
P.O. 'A.G. MASTINO' - BOSA	Provincia di Oristano	1
P.O. S.GIUSEPPE	Provincia di Cagliari	12
CLINICA TOMMASINI SPA	Provincia di Ogliastra	5
P.O. R. BINAGHI	Provincia di Cagliari	4
P.O. MARINO	Provincia di Cagliari	3
P.O. SIRAI	Provincia di Carbonia-Iglesias	72
P.O.CTO	Provincia di Carbonia-Iglesias	20
P.O. SS. TRINITA'	Provincia di Cagliari	41
PRESIDIO OSPEDALIERO N.S. DI BONARIA	Provincia di Medio Campidano	55
P.O. SAN MARCELLINO	Provincia di Cagliari	4
CASA DI CURA S.ANNA s.r.l.	Provincia di Cagliari	1
CASA DI CURA S. ANTONIO S.p.A.	Provincia di Cagliari	2
P. OSPEDALIERO 'SAN MARTINO' - ORISTANO	Provincia di Oristano	72
P. OSPEDALIERO 'G.P. DELOGU' - GHILARZA	Provincia di Oristano	1
MATER OLBIA HOSPITAL	Provincia di Olbia-Tempio	3
AZIENDA OSPEDALIERA G.BROTZU	Provincia di Cagliari	195
P.O. A. BUSINCO	Provincia di Cagliari	2
AZIENDA OSPEDALIERA UNIVERSITARIA DI SASSARI	Provincia di Sassari	47
Stabilimento SS. Annunziata	Provincia di Sassari	205
STABILIMENTO OSPEDALE MARINO ALGHERO	Provincia di Sassari	12
Policlinico Monserrato	Provincia di Cagliari	199

2. Anagrafica Rete Cardiologica

Di seguito, si riporta, per la Rete Cardiologica, l'anagrafica delle strutture della Regione con l'indicazione di: *Hub/Spoke* ove formalizzato dalla Regione, l'hub di afferenza per gli spoke, la presenza del servizio di emodinamica interventistica per i centri spoke, i volumi di produzione e i valori degli specifici indicatori per gli anni 2019, 2021 e 2022, calcolati secondo i protocolli illustrati nella metodologia.

TIPOLOGIA STRUTTURA	CODICE STRUTTURA A 8 CIFRE	DESCRIZIONE STRUTTURA	COMUNE / PROVINCIA	HUB / SPOKE	HUB DI RIFERIMENTO A 8 CIFRE	HUB DI RIFERIMENTO	IL CENTRO SPOKE HA IL SERVIZIO DI EMODINAMICA INTERVENTISTICA (SI/NO)	Volume di ricoveri per IMA (protocollo PNE) (soglia minima 100/aa DM 70/2015) (N)			Volume di ricoveri per PTCA (protocollo PNE): ricoveri con almeno un intervento in angioplastica (soglia minima 250/aa DM 70/2015) (N)			Volume di ricoveri per bypass (protocollo PNE) (soglia minima DM 70/2015 200/aa) (N)			Proporzione di PTCA in STEMI su totale PTCA (min30% da DM70/2015) (PNE)	Proporzione di IMA STEMI trattati con PTCA entro 90' dal ricovero (PNE) (%)		MACCE ad 1 anno post IMA (PNE) (%)			Mortalità a 30 giorni dall'intervento di bypass aorto-coronarico (BPAC).(protocollo PNE DM70/15) (%)			IMA –STEMI			Riabilitazione						Shock		
																										Indicatore STEMI 3 Door in door out, strutture con emodinamica, per pazienti autopresentati 30min (%)			Individuazione dei "pazienti ad alto rischio ischemico residuo" (%)			Invio a programma di cardiologia riabilitativa (CR) degenziale o ambulatoriale (%)			Mortalità intraospedaliera nei pazienti <75aa con shock cardiogeno oppure scompenso cardiaco acuto (%)		
								2019	2021	2022	2019	2021	2022	2019	2021	2022	2022	2021	2022	2019	2021	2022	2019	2021	2022	2019	2021	2022	2019	2021	2022	2019	2021	2022	2019	2021	2022	2019	2021	2022
Ospedale a gestione diretta	20000201	OSPEDALE CIVILE ALGHERO	ALGHERO (SS)	Spoke	20090501	AZIENDA OSPEDALIERA UNIVERSITARIA DI SASSARI	NO	53	86	49										27,19%		10,27%								2,77%	4,53%		23,61%	20,00%		20,00%	3,70%
Ospedale a gestione diretta	20000301	OSPEDALE A. SEGNI OZIERI	OZIERI (SS)	Spoke	20090501	AZIENDA OSPEDALIERA UNIVERSITARIA DI SASSARI	NO	20	23	12																		1,36%	2,63%		19,05%	36,36%		0,00%	0,00%
Ospedale a gestione diretta	20000601	P.O. PAOLO DETTORI - TEMPIO PAUSANIA	TEMPIO PAUSANIA (SS)	Spoke	20090501	AZIENDA OSPEDALIERA UNIVERSITARIA DI SASSARI	NO	82	25	12																		0,00%	0,00%		25,00%	16,67%		0,00%	0,00%
Ospedale a gestione diretta	20000801	OSPEDALE MARINO REGINA MARGHERITA ALGHERO	ALGHERO (SS)	Spoke	20090501	AZIENDA OSPEDALIERA UNIVERSITARIA DI SASSARI	NO	3	1																			11,63%	0,00%		0,00%			0,00%		
Ospedale a gestione diretta	20001101	P.O. PAOLO MERLO LA MADDALENA	LA MADDALENA (SS)					5																				0,00%			0,00%			0,00%		
Ospedale a gestione diretta	20001201	P.O. GIOVANNI PAOLO II OLBIA	OLBIA (SS)	Spoke	20090501	AZIENDA OSPEDALIERA UNIVERSITARIA DI SASSARI	SI	311	266	241	246	249	191				42,62%	46,99%	34,57%	20,84%	24,05%	11,97%						0,00%	0,87%	0,64%		12,45%	13,59%		18,18%	0,00%
Casa di cura privata accreditata	20001301	POLICLINICO SASSARESE SPA	SASSARI (SS)						1																				0,00%	0,00%		0,00%			0,00%		
Ospedale a gestione diretta	20001701	P.O. SAN FRANCESCO	NUORO (NU)	Spoke	20090501	AZIENDA OSPEDALIERA UNIVERSITARIA DI SASSARI	SI	378	341	323	433	336	290				54,06%	72,33%	44,02%	18,57%	21,16%	16,09%						40,00%	0,65%	0,54%		27,66%	24,58%		0,00%	5,26%
Ospedale a gestione diretta	20001801	P.O. C. Zonchello	NUORO (NU)	Spoke	20090501	AZIENDA OSPEDALIERA UNIVERSITARIA DI SASSARI	NO																						0,00%			0,00%			0,00%	
Ospedale a gestione diretta	20001901	P.O. 'NOSTRA SIGNORA DELLA MERCEDE'	LANUSEI (NU)	Spoke	20090501	AZIENDA OSPEDALIERA UNIVERSITARIA DI SASSARI	SI	114	98	26	3	20								21,92%	10,75%	13,81%							1,69%	2,50%		41,49%	58,33%		10,00%	0,00%
Ospedale a gestione diretta	20002001	P.O. San Camillo	SORGONO (NU)	Spoke	20090501	AZIENDA OSPEDALIERA UNIVERSITARIA DI SASSARI	NO	7	3	1																		0,00%	1,64%		33,33%	0,00%		0,00%	0,00%
Ospedale a gestione diretta	20002101	P.O. 'A.G. MASTINO' - BOSA	BOSA (OR)	Spoke	20090501	AZIENDA OSPEDALIERA UNIVERSITARIA DI SASSARI	NO	2	1	1																		0,00%	0,00%		0,00%	0,00%		0,00%	
Ospedale a gestione diretta	20002201	P.O. S.GIUSEPPE	ISILI (SU)	Spoke	20090401	AZIENDA OSPEDALIERA G.BROTZU	NO	12	4	8																		1,30%	2,33%		25,00%	37,50%		0,00%	50,00%
Casa Di Cura Privata - Accreditata	20002301	CLINICA TOMMASINI SPA	Jerzu NU					2	1	1																		22,73%			0,00%			0,00%		
Ospedale a gestione diretta	20002501	P.O. R. BINAGHI	CAGLIARI (CA)	Spoke	20090401	AZIENDA OSPEDALIERA G.BROTZU	NO		4	8																		9,68%	4,35%		75,00%	75,00%		0,00%	0,00%
Ospedale a gestione diretta	20002601	P.O. MARINO	CAGLIARI (CA)		20090401	AZIENDA OSPEDALIERA G.BROTZU		4																				0,00%	0,00%		0,00%			0,00%	0,00%
Ospedale a gestione diretta	20002801	P.O. SIRAI	CARBONIA (SU)	Spoke	20090501	AZIENDA OSPEDALIERA UNIVERSITARIA DI SASSARI	SI	190	189	174	162	160	144				20,98%			19,55%	14,35%	19,18%						0,00%	0,21%	0,00%		41,48%	44,30%		7,69%	18,18%
Ospedale A Gestione Diretta	20002901	PRESIDIO OSPEDALIERO SANTA BARBARA	Iglesias SU																																	
Ospedale a gestione diretta	20003001	P.O.CTO	IGLESIAS (SU)	Spoke	20090501	AZIENDA OSPEDALIERA UNIVERSITARIA DI SASSARI	NO	5		1																		1,36%	3,54%		0,00%			0,00%	
Ospedale a gestione diretta	20003101	P.O. SS. TRINITA'	CAGLIARI (CA)	Spoke	20090401	AZIENDA OSPEDALIERA G.BROTZU	NO	148	45	136	102	17	52				59,18%		8,54%	21,13%	20,74%						33,33%	1,27%	2,85%		43,18%	26,92%		0,00%	0,00%
Ospedale a gestione diretta	20003401	PRESIDIO OSPEDALIERO N.S. DI BONARIA	SAN GAVINO MONREALE (SU)	Spoke	20090501	AZIENDA OSPEDALIERA UNIVERSITARIA DI SASSARI	NO	94	82	113			13				15,39%			21,34%	6,41%	21,01%							0,25%	0,45%		26,92%	22,32%		0,00%	0,00%
Ospedale a gestione diretta	20003501	P.O. SAN MARCELLINO	MURAVERA (SU)	Spoke	20090401	AZIENDA OSPEDALIERA G.BROTZU	NO	14	10	6																		2,94%	1,69%		0,00%	50,00%		0,00%	0,00%
Casa di cura privata accreditata	20004001	CASA DI CURA S.ANNA s.r.l.	CAGLIARI (CA)						1	2																		10,34%			0,00%			0,00%		
Casa di cura privata accreditata	20004201	CASA DI CURA S. ANTONIO S.p.A.	CAGLIARI (CA)						1																			3,61%			0,00%			0,00%		
Casa di cura privata accreditata	20004401	CASA DI CURA VILLA ELENA	CAGLIARI (CA)																									0,00%			0,00%			0,00%		
Casa Di Cura Privata - Accreditata	20004501	NUOVA CASA DI CURA S.R.L.	Decimomannu CA																									0,00%			0,00%			0,00%		
Ospedale a gestione diretta	20005201	P. OSPEDALIERO 'SAN MARTINO' - ORISTANO	ORISTANO (OR)	Spoke	20090501	AZIENDA OSPEDALIERA UNIVERSITARIA DI SASSARI	SI	236	190	153	176	132	147			1	6,85%			19,23%	17,33%	21,13%						0,00%	0,57%	0,69%		34,46%	25,93%		0,00%	10,00%
Ospedale a gestione diretta	20005301	P. OSPEDALIERO 'G.P. DELOGU' - GHILARZA	GHILARZA (OR)	Spoke	20090501	AZIENDA OSPEDALIERA UNIVERSITARIA DI SASSARI	NO	7	2	1																		6,67%	0,00%		50,00%	0,00%		0,00%	
Casa di cura privata accreditata	20005401	C.C. 'MADONNA DEL RIMEDIO' - ORISTANO	ORISTANO (OR)						1																			0,00%			0,00%			0,00%		
Casa di cura privata accreditata	20005601	KINETIKA SARDEGNA s.r.l.	QUARTU SANT'ELENA (CA)					2	2																			0,00%			0,00%			0,00%		
Casa Di Cura Privata - Accreditata	20005602	KINETIKA SARDEGNA S.R.L.	Quartu Sant'elena CA																									0,00%			0,00%			0,00%		
Casa Di Cura Privata - Accreditata	20005603	KINETIKA SARDEGNA S.R.L.	Cagliari CA					1	1																			0,00%			0,00%			0,00%		
Casa di cura privata accreditata	20005701	MATER OLBIA HOSPITAL	OLBIA (SS)						2	3																		11,11%			0,00%			0,00%		
Ospedale A Gestione Diretta	20006001	P.O MICROCITEMICO A.CAO	Cagliari CA																																	
Azienda Ospedaliera	20090401	AZIENDA OSPEDALIERA G.BROTZU	CAGLIARI (CA)	Hub	20090401	AZIENDA OSPEDALIERA G.BROTZU		404	468	443	533	582	518	120	85	95	40,94%	53,02%	54,32%	24,61%	21,27%	24,74%	3,69%		1,05%			20,00%	0,50%	0,15%		19,73%	23,98%		2,60%	7,46%
Azienda Ospedaliera	20090402	P.O. A. BUSINCO	CAGLIARI (CA)					4	3	3	1	3																0,00%			0,00%			0,00%		
Azienda Ospedaliera universitaria integrata con il Servizio Sanitario Nazionale	20090501	AZIENDA OSPEDALIERA UNIVERSITARIA DI SASSARI	SASSARI (SS)	Hub	20090501	AZIENDA OSPEDALIERA UNIVERSITARIA DI SASSARI		8	9	15	5	4	9			1	0,00%												4,48%	3,13%		25,00%	25,00%		0,00%	0,00%
Azienda Ospedaliera universitaria integrata con il Servizio Sanitario Nazionale	20090502	Stabilimento SS. Annunziata	SASSARI (SS)					499	543	496	482	554	579	136	106	122	36,25%	31,91%	26,10%	14,13%	14,83%	14,67%	1,16%	0,80%	2,15%			75,00%	8,79%	1,99%		24,01%	26,56%		2,33%	5,26%
A.O. Integrata Con Il S.S.N.	20090503	STABILIMENTO OSPEDALE MARINO ALGHERO	Alghero SS							3																										
Azienda Ospedaliera universitaria integrata con il Servizio Sanitario Nazionale	20090601	A.O.U. Cagliari	CAGLIARI (CA)	Spoke	20090401	AZIENDA OSPEDALIERA G.BROTZU	NO																					0,00%			0,00%			0,00%		
Azienda Ospedaliera universitaria integrata con il Servizio Sanitario Nazionale	20090602	Policlinico Monserrato	CAGLIARI (CA)	Spoke	20090401	AZIENDA OSPEDALIERA G.BROTZU	SI	474	528	525	460	431	452				53,01%	65,59%	65,13%	19,13%	14,58%	17,85%						0,00%	1,31%	1,35%		39,77%	34,05%		11,11%	0,00%

3. Indicatori Rete Ictus

3.1. Mortalità a 30 gg dal ricovero

Area territoriale	Ricoveri con diagnosi principale di ictus ischemico	Ricoveri per ictus ischemico in cui il paziente risulti deceduto entro 30 gg dalla data di ricovero	Tasso	Tasso ADJ	P-Value
Provincia di Cagliari	651	37	5,68%	5,32%	<0,001
Provincia di Carbonia-Iglesias	49	7	14,29%	15,88%	<0,001
Provincia di Medio Campidano	21	3	14,29%	13,69%	0.0005
Provincia di Nuoro	166	22	13,25%	12,80%	<0,001
Provincia di Ogliastra	32	6	18,75%	18,30%	<0,001
Provincia di Olbia-Tempio	55	1	1,82%	1,78%	<0,001
Provincia di Oristano	65	14	21,54%	21,94%	<0,001
Provincia di Sassari	379	32	8,44%	8,88%	<0,001
SARDEGNA	**1.418**	**122**	**8,60%**		

3.2. Ictus ischemico: Trattamento con trombolisi e con trombectomia

Area territoriale	Nr. ricoveri totali per ictus ischemico	Nr. ricoveri per ictus ischemico con trattamento di trombolisi	% ricoveri per ictus ischemico con trattamento di trombolisi	Nr. ricoveri per ictus ischemico con trattamento di trombectomia	% ricoveri per ictus ischemico con trattamento di trombectomia
Provincia di Cagliari	888	149	16,78%	117	13,18%
Provincia di Carbonia-Iglesias	69	0	0,00%	0	0,00%
Provincia di Medio Campidano	34	0	0,00%	0	0,00%
Provincia di Nuoro	212	43	20,28%	4	1,89%
Provincia di Ogliastra	48	0	0,00%	0	0,00%
Provincia di Olbia-Tempio	147	11	7,48%	7	4,76%
Provincia di Oristano	87	0	0,00%	0	0,00%
Provincia di Sassari	539	104	19,29%	42	7,79%
SARDEGNA	**2.024**	**307**	**15,17%**	**170**	**8,40%**

NB: la procedura di trombectomia viene eseguita ove indicato dalla Regione secondo il piano di rete in relazione ai nodi della rete

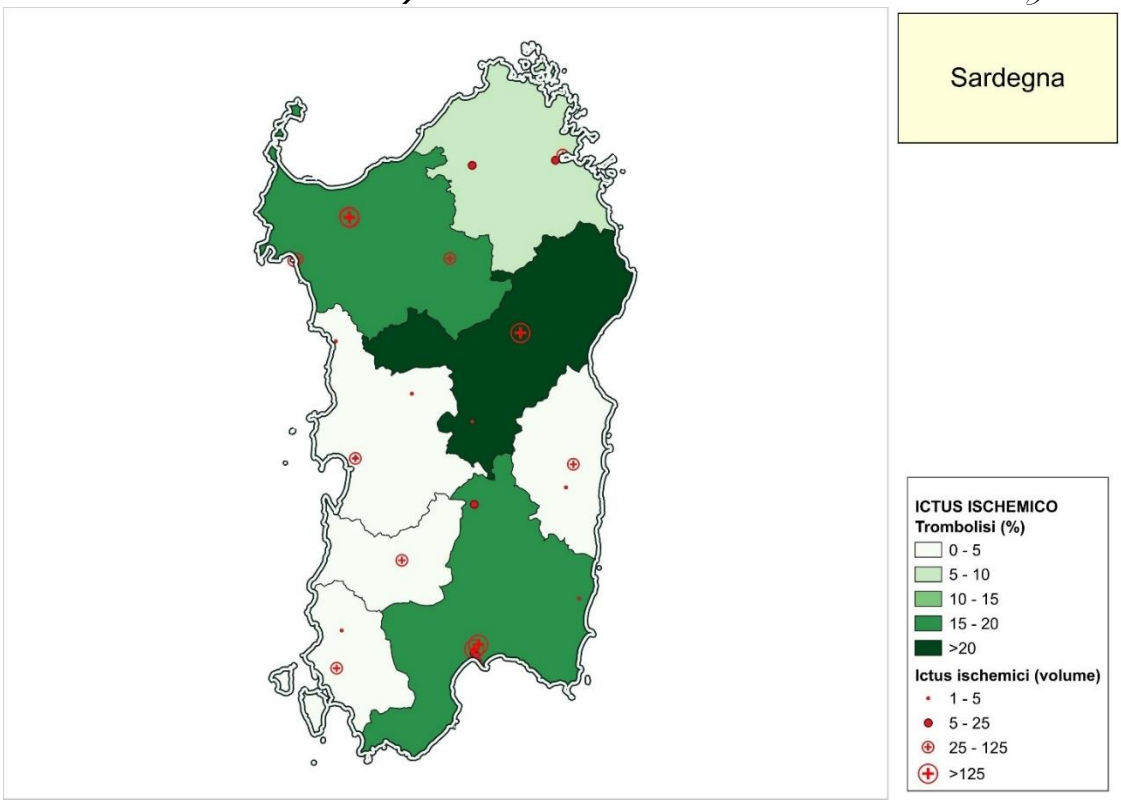
Sardegna
ICTUS ISCHEMICO
Trombolisi (%)
0 - 5
5 - 10
10 - 15
15 - 20
>20
Ictus ischemici (volume)
1 - 5
5 - 25
25 - 125
>125

STRUTTURA	ASL	ICTUS ISCHEMICO (Volume)
OSPEDALE CIVILE ALGHERO	Provincia di Sassari	39
OSPEDALE A. SEGNI OZIERI	Provincia di Sassari	40
P.O. PAOLO DETTORI - TEMPIO PAUSANIA	Provincia di Olbia-Tem	7
P.O. GIOVANNI PAOLO II OLBIA	Provincia di Olbia-Tem	17
P.O. SAN FRANCESCO	Provincia di Nuoro	210
P.O. 'NOSTRA SIGNORA DELLA MERCEDE'	Provincia di Ogliastra	47
P.O. San Camillo	Provincia di Nuoro	2
P.O. 'A.G. MASTINO' - BOSA	Provincia di Oristano	3
P.O. S.GIUSEPPE	Provincia di Cagliari	12
CLINICA TOMMASINI SPA	Provincia di Ogliastra	1
P.O. R. BINAGHI	Provincia di Cagliari	2
P.O. MARINO	Provincia di Cagliari	2
P.O. SIRAI	Provincia di Carbonia-I	65
P.O.CTO	Provincia di Carbonia-I	4
P.O. SS. TRINITA'	Provincia di Cagliari	11
PRESIDIO OSPEDALIERO N.S. DI BONARIA	Provincia di Medio Car	34
P.O. SAN MARCELLINO	Provincia di Cagliari	3
CASA DI CURA S.ANNA s.r.l.	Provincia di Cagliari	7
CASA DI CURA S. ANTONIO S.p.A.	Provincia di Cagliari	1
P. OSPEDALIERO 'SAN MARTINO' - ORISTANO	Provincia di Oristano	80
P. OSPEDALIERO 'G.P. DELOGU' - GHILARZA	Provincia di Oristano	1
C.C. 'MADONNA DEL RIMEDIO' - ORISTANO	Provincia di Oristano	3
MATER OLBIA HOSPITAL	Provincia di Olbia-Tem	123
AZIENDA OSPEDALIERA G.BROTZU	Provincia di Cagliari	626
AZIENDA OSPEDALIERA UNIVERSITARIA DI SASSARI	Provincia di Sassari	187
Stabilimento SS. Annunziata	Provincia di Sassari	237
STABILIMENTO OSPEDALE MARINO ALGHERO	Provincia di Sassari	36
Policlinico Monserrato	Provincia di Cagliari	224

3.3. Trattamento dell'emorragia subaracnoidea entro le 48h

Area territoriale	Nr. ricoveri con diagnosi di emorragia subaracnoidea	Nr. ricoveri per emorragia subaracnoidea con trattamento	Nr. ricoveri per emorragia subaracnoidea con trattamento entro le 48 ore successive al ricovero	% ricoveri per emorragia subaracnoidea con trattamento entro le 48 ore successive al ricovero
Provincia di Cagliari	43	22	21	95,45%
Provincia di Carbonia-Iglesias	6			
Provincia di Medio Campidano	1			
Provincia di Nuoro	18	7	4	57,14%
Provincia di Ogliastra	2			
Provincia di Olbia-Tempio	6			
Provincia di Oristano	2			
Provincia di Sassari	62	8	3	37,50%
SARDEGNA	**140**	**37**	**28**	**75,68%**

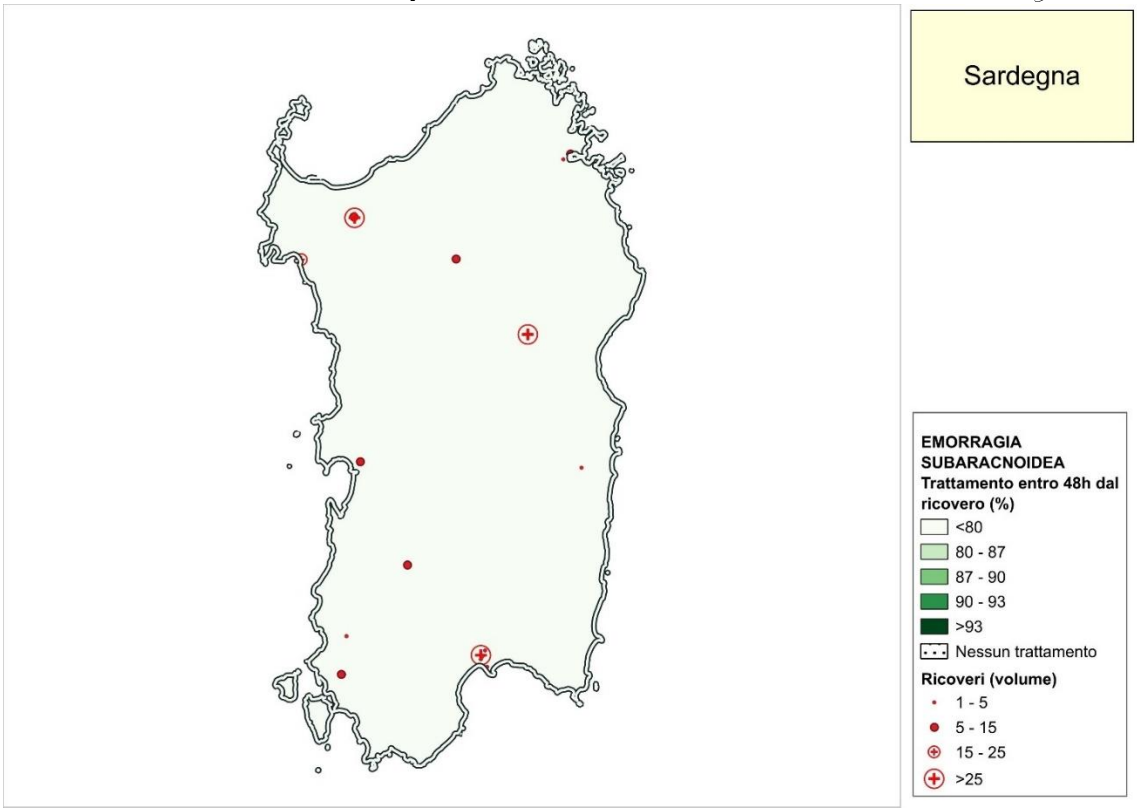

STRUTTURA	ASL	EMORRAGIA SUBARACNOIDEA (Volume ricoveri)
OSPEDALE CIVILE ALGHERO	Provincia di Sassari	18
OSPEDALE A. SEGNI OZIERI	Provincia di Sassari	7
P.O. GIOVANNI PAOLO II OLBIA	Provincia di Olbia-Tempio	3
POLICLINICO SASSARESE SPA	Provincia di Sassari	1
P.O. SAN FRANCESCO	Provincia di Nuoro	28
P.O. 'NOSTRA SIGNORA DELLA MERCEDE'	Provincia di Ogliastra	4
P.O. R. BINAGHI	Provincia di Cagliari	2
P.O. SIRAI	Provincia di Carbonia-Iglesias	9
P.O.CTO	Provincia di Carbonia-Iglesias	2
P.O. SS. TRINITA'	Provincia di Cagliari	4
PRESIDIO OSPEDALIERO N.S. DI BONARIA	Provincia di Medio Campidan	7
P. OSPEDALIERO 'SAN MARTINO' - ORISTANO	Provincia di Oristano	8
MATER OLBIA HOSPITAL	Provincia di Olbia-Tempio	11
AZIENDA OSPEDALIERA G.BROTZU	Provincia di Cagliari	63
P.O. A. BUSINCO	Provincia di Cagliari	3
AZIENDA OSPEDALIERA UNIVERSITARIA DI SASSARI	Provincia di Sassari	10
Stabilimento SS. Annunziata	Provincia di Sassari	52
STABILIMENTO OSPEDALE MARINO ALGHERO	Provincia di Sassari	3
Policlinico Monserrato	Provincia di Cagliari	4

3.4. Riabilitazione: Dimissioni con invio a riabilitazione

Area territoriale	Nr. ricoveri di pazienti con diagnosi di ictus	Nr. ricoveri di pazienti con diagnosi di ictus indirizzati ad un percorso riabilitativo	Tasso grezzo	Tasso ADJ	P-Value
Provincia di Cagliari	936	272	29,06%	29,27%	<0,001
Provincia di Carbonia-Iglesias	66	9	13,64%	13,43%	<0,001
Provincia di Medio Campidano	35	7	20,00%	19,09%	<0,001
Provincia di Nuoro	205	50	24,39%	24,18%	<0,001
Provincia di Ogliastra	45	11	24,44%	22,09%	<0,001
Provincia di Olbia-Tempio	128	36	28,13%	29,16%	<0,001
Provincia di Oristano	83	8	9,64%	9,32%	<0,001
Provincia di Sassari	574	100	17,42%	17,63%	<0,001
SARDEGNA	**2.072**	**493**	**23,79%**	**23,90%**	**<0,001**

4. Anagrafica Rete Ictus

Di seguito, si riporta, per la Rete Ictus, l'anagrafica delle strutture della Regione con l'indicazione di: Hub/Spoke ove formalizzato dalla Regione, l'hub di afferenza per gli spoke, la classificazione delle Stroke Unit con l'indicazione del numero di posti letto, i volumi di produzione e i valori degli specifici indicatori per gli anni 2019, 2021 e 2022, calcolati secondo i protocolli illustrati nella metodologia.

TIPOLOGIA STRUTTURA	CODICE STRUTTURA A 8 CIFRE	DESCRIZIONE STRUTTURA	COMUNE / PROVINCIA	HUB / SPOKE	HUB DI RIFERIMENTO A 8 CIFRE	HUB DI RIFERIMENTO	N POSTI LETTO S.U.	STROKE UNIT (I/II LIVELLO)	Mortalità a 30 gg dal ricovero (PNE) (%)			MACCE ad 1 anno post ictus ischemico (PNE) (%)		ICTUS ISCHEMICO						ICTUS EMORRAGICO		RIABILITAZIONE		
														Trattamento con trombolisi (N trombolisi per struttura)			Trattamento con trombectomia (N trombectomia per struttura)			Trattamento chirurgico dell'ictus subaracnoideo per struttura (%)		Dimissioni con invio a riabilitazione (%)		
									2019	2021	2022	2021	2022	2019	2021	2022	2019	2021	2022	2021	2022	2019	2021	2022
Ospedale a gestione diretta	20000201	OSPEDALE CIVILE ALGHERO	ALGHERO (SS)		20090501	AZIENDA OSPEDALIERA UNIVERSITARIA DI SASSARI			4,76%						0		0	0	0	50,00%	18,99%	25,30%	10,26%	6,33%
Ospedale a gestione diretta	20000301	OSPEDALE A. SEGNI OZIERI	OZIERI (SS)		20090501	AZIENDA OSPEDALIERA UNIVERSITARIA DI SASSARI			5,00%						0		0	0	0	17,65%	6,06%	5,95%	5,19%	9,09%
Ospedale a gestione diretta	20000601	P.O. PAOLO DETTORI - TEMPIO PAUSANIA	TEMPIO PAUSANIA (SS)		20090501	AZIENDA OSPEDALIERA UNIVERSITARIA DI SASSARI			15,79%						0		0	0	0	16,67%	0,00%	2,56%	0,00%	16,67%
Ospedale a gestione diretta	20000801	OSPEDALE MARINO REGINA MARGHERITA ALGHERO	ALGHERO (SS)		20090501	AZIENDA OSPEDALIERA UNIVERSITARIA DI SASSARI			0,00%						0		0	0	0	0,00%	0,00%	21,54%	35,71%	23,81%
Ospedale a gestione diretta	20001101	P.O. PAOLO MERLO LA MADDALENA	LA MADDALENA (SS)						20,00%						0		0	0		0,00%		11,11%	14,29%	
Ospedale a gestione diretta	20001201	P.O. GIOVANNI PAOLO II OLBIA	OLBIA (SS)	Spoke	20090501	AZIENDA OSPEDALIERA UNIVERSITARIA DI SASSARI		I LIVELLO	10,34%						0		0	0	0	18,75%	0,00%	1,20%	4,41%	0,00%
Casa di cura privata accreditata	20001301	POLICLINICO SASSARESE SPA	SASSARI (SS)																					
Ospedale a gestione diretta	20001701	P.O. SAN FRANCESCO	NUORO (NU)	Spoke	20090501	AZIENDA OSPEDALIERA UNIVERSITARIA DI SASSARI	6	I LIVELLO	13,00%	8,29%	14,08%	16,51%	18,47%	69	58	43	15	12	5	10,67%	5,28%	12,77%	19,72%	12,61%
Ospedale a gestione diretta	20001801	P.O. C. Zonchello	NUORO (NU)		20090501	AZIENDA OSPEDALIERA UNIVERSITARIA DI SASSARI																		
Ospedale a gestione diretta	20001901	P.O. 'NOSTRA SIGNORA DELLA MERCEDE'	LANUSEI (NU)		20090501	AZIENDA OSPEDALIERA UNIVERSITARIA DI SASSARI			2,78%						0		0	0	0	25,00%	2,67%	16,16%	10,13%	16,00%
Ospedale a gestione diretta	20002001	P.O. San Camillo	SORGONO (NU)		20090501	AZIENDA OSPEDALIERA UNIVERSITARIA DI SASSARI			33,33%						0		0	0	0	66,67%	0,00%	0,00%	8,33%	0,00%
Ospedale a gestione diretta	20002101	P.O. 'A.G. MASTINO' - BOSA	BOSA (OR)		20090501	AZIENDA OSPEDALIERA UNIVERSITARIA DI SASSARI			22,22%						0		0	0	0	0,00%	0,00%	0,00%	0,00%	0,00%
Ospedale a gestione diretta	20002201	P.O. S.GIUSEPPE	ISILI (SU)		20090401	AZIENDA OSPEDALIERA G.BROTZU			38,46%						0		0	0	0	0,00%	0,00%	10,53%	0,00%	15,38%
Casa Di Cura Privata - Accreditata	20002301	CLINICA TOMMASINI SPA	Jerzu NU												0			0		0,00%			0,00%	
Ospedale a gestione diretta	20002501	P.O. R. BINAGHI	CAGLIARI (CA)		20090401	AZIENDA OSPEDALIERA G.BROTZU									0		0	0	0	0,00%	0,00%		0,00%	12,50%
Ospedale a gestione diretta	20002601	P.O. MARINO	CAGLIARI (CA)		20090401	AZIENDA OSPEDALIERA G.BROTZU									0		0	0	0	0,00%	0,00%	20,00%	25,00%	50,00%
Ospedale a gestione diretta	20002801	P.O. SIRAI	CARBONIA (SU)	Spoke	20090501	AZIENDA OSPEDALIERA UNIVERSITARIA DI SASSARI		I LIVELLO	13,64%	3,09%		15,22%	16,06%		0		0	0	0	24,00%	3,85%	10,24%	9,46%	5,77%
Ospedale A Gestione Diretta	20002901	PRESIDIO OSPEDALIERO SANTA BARBARA	Iglesias SU																					
Ospedale a gestione diretta	20003001	P.O.CTO	IGLESIAS (SU)		20090501	AZIENDA OSPEDALIERA UNIVERSITARIA DI SASSARI			100,00%						0		0	0	0	50,00%	13,33%	0,00%	25,00%	0,00%
Ospedale a gestione diretta	20003101	P.O. SS. TRINITA'	CAGLIARI (CA)		20090401	AZIENDA OSPEDALIERA G.BROTZU			13,33%						0		0	0	0	0,00%	0,00%	2,44%	5,00%	25,81%
Ospedale a gestione diretta	20003401	PRESIDIO OSPEDALIERO N.S. DI BONARIA	SAN GAVINO MONREALE (SU)	Spoke	20090501	AZIENDA OSPEDALIERA UNIVERSITARIA DI SASSARI		I LIVELLO	11,11%						0		0	0	0	16,67%	1,69%	7,45%	5,15%	10,17%
Ospedale a gestione diretta	20003501	P.O. SAN MARCELLINO	MURAVERA (SU)		20090401	AZIENDA OSPEDALIERA G.BROTZU			0,00%						0		0	0	0	0,00%	0,00%	6,25%	14,29%	0,00%
Casa di cura privata accreditata	20004001	CASA DI CURA S.ANNA s.r.l.	CAGLIARI (CA)						50,00%						0			0		0,00%			8,33%	
Casa di cura privata accreditata	20004201	CASA DI CURA S. ANTONIO S.p.A.	CAGLIARI (CA)						0,00%						0			0		0,00%			28,57%	
Casa di cura privata accreditata	20004401	CASA DI CURA VILLA ELENA	CAGLIARI (CA)																					
Casa Di Cura Privata - Accreditata	20004501	NUOVA CASA DI CURA S.R.L.	Decimomannu CA																					
Ospedale a gestione diretta	20005201	P. OSPEDALIERO 'SAN MARTINO' - ORISTANO	ORISTANO (OR)	Spoke	20090501	AZIENDA OSPEDALIERA UNIVERSITARIA DI SASSARI		I LIVELLO	8,70%	23,12%	23,41%	20,67%			0		0	0	0	14,81%	1,47%	10,78%	6,50%	3,68%
Ospedale a gestione diretta	20005301	P. OSPEDALIERO 'G.P. DELOGU' - GHILARZA	GHILARZA (OR)		20090501	AZIENDA OSPEDALIERA UNIVERSITARIA DI SASSARI			0,00%						0		0	0	0	0,00%	0,00%	0,00%	0,00%	0,00%
Casa di cura privata accreditata	20005401	C.C. 'MADONNA DEL RIMEDIO' - ORISTANO	ORISTANO (OR)						25,00%						0			0		0,00%			26,67%	
Casa di cura privata accreditata	20005601	KINETIKA SARDEGNA s.r.l.	QUARTU SANT'ELENA (CA)																					
Casa Di Cura Privata - Accreditata	20005602	KINETIKA SARDEGNA S.R.L.	Quartu Sant'elena CA																					
Casa Di Cura Privata - Accreditata	20005603	KINETIKA SARDEGNA S.R.L.	Cagliari CA												0			0		0,00%			0,00%	
Casa di cura privata accreditata	20005701	MATER OLBIA HOSPITAL	OLBIA (SS)	Spoke			6	I LIVELLO							0	11		0		0,00%			19,18%	
Ospedale A Gestione Diretta	20006001	P.O MICROCITEMICO A.CAO	Cagliari CA																					
Azienda Ospedaliera	20090401	AZIENDA OSPEDALIERA G.BROTZU	CAGLIARI (CA)	Hub	20090401	AZIENDA OSPEDALIERA G.BROTZU	13	II LIVELLO	3,89%	6,74%	5,73%	14,64%	16,79%	126	206	149	77	125	131	18,49%	4,10%	23,87%	25,53%	23,02%
Azienda Ospedaliera	20090402	P.O. A. BUSINCO	CAGLIARI (CA)												0			0		0,00%			12,50%	
Azienda Ospedaliera universitaria integrata con il Servizio Sanitario Nazionale	20090501	AZIENDA OSPEDALIERA UNIVERSITARIA DI SASSARI	SASSARI (SS)	Hub	20090501	AZIENDA OSPEDALIERA UNIVERSITARIA DI SASSARI		II LIVELLO	3,57%	3,50%	4,39%	8,77%	18,30%		0	3	0	1	3	7,69%	2,46%	6,99%	8,76%	6,15%
Azienda Ospedaliera universitaria integrata con il Servizio Sanitario Nazionale	20090502	Stabilimento SS. Annunziata	SASSARI (SS)				6		15,38%	12,21%	11,50%	23,43%	32,38%	89	87	101	8	30	45	17,76%	7,76%	21,31%	22,18%	15,31%
A.O. Integrata Con Il S.S.N.	20090503	STABILIMENTO OSPEDALE MARINO ALGHERO	Alghero SS																					
Azienda Ospedaliera universitaria integrata con il Servizio Sanitario Nazionale	20090601	A.O.U. Cagliari	CAGLIARI (CA)		20090401	AZIENDA OSPEDALIERA G.BROTZU																		
Azienda Ospedaliera universitaria integrata con il Servizio Sanitario Nazionale	20090602	Policlinico Monserrato	CAGLIARI (CA)		20090401	AZIENDA OSPEDALIERA G.BROTZU			7,94%	8,98%	4,80%	17,12%	9,10%		0		0	0	0	18,42%	0,72%	20,89%	9,00%	16,13%

5. Indicatori Rete Trauma

5.1. Ricoveri per patologie traumatiche e postumi di trauma con transito in neurochirurgia e terapia intensiva

Area territoriale	Volume di ricoveri per patologie traumatiche e postumi di trauma	Volume di ricoveri per patologie traumatiche e postumi di trauma		% ricoveri per patologie traumatiche e postumi di trauma con transito in neurochirurgia	% ricoveri per patologie traumatiche e postumi di trauma con transito nei reparti di terapia intensiva
		con transito in neurochirurgia	con transito nei reparti di terapia intensiva		
Provincia di Cagliari	4.915	500	72	10,17%	1,46%
Provincia di Carbonia-Iglesias	799	0	6	0,00%	0,75%
Provincia di Medio Campidano	693	0	8	0,00%	1,15%
Provincia di Nuoro	848	116	35	13,68%	4,13%
Provincia di Ogliastra	630	0	13	0,00%	2,06%
Provincia di Olbia-Tempio	1.157	46	16	3,98%	1,38%
Provincia di Oristano	818	0	8	0,00%	0,98%
Provincia di Sassari	2.469	153	58	6,20%	2,35%
SARDEGNA	**12.329**	**815**	**216**	**6,61%**	**1,75%**

5.2. Tasso di occupazione di posti letto del reparto di neurochirurgia per trauma e post trauma

Area Territoriale	Somma delle giornate di degenza di pazienti con ricovero per patologie traumatiche e postumi di trauma con transito in neurochirurgia	Capacità ricettiva del reparto di neurochirurgia	Tasso di occupazione dei posti letto di neurochirurgia per ricoveri per patologie traumatiche e postumi di trauma
Provincia di Cagliari	3.131	12.045	25,99%
Provincia di Carbonia-Iglesias	0	0	
Provincia di Medio Campidano	0	0	
Provincia di Nuoro	1.237	5.810	21,29%
Provincia di Ogliastra	0	0	
Provincia di Olbia-Tempio	125	5.110	2,45%
Provincia di Oristano	0	0	
Provincia di Sassari	2.049	6.844	29,94%
SARDEGNA	**6.542**	**29.808**	**21,95%**

STRUTTURA	ASL	RICOVERI CON TRANSITO IN NEUROCHIRURGIA
P.O. SAN FRANCESCO	Provincia di Nuoro	116
MATER OLBIA HOSPITAL	Provincia di Olbia-Tempio	46
AZIENDA OSPEDALIERA G.BROTZU	Provincia di Cagliari	500
AZIENDA OSPEDALIERA UNIVERSITARIA DI SASSARI	Provincia di Sassari	1
Stabilimento SS. Annunziata	Provincia di Sassari	152

5.3. Tasso di occupazione di posti letto del reparto di terapia intensiva da trauma e post-trauma

Area Territoriale	Somma delle giornate di degenza di pazienti con ricovero per patologie traumatiche e postumi di trauma con transito in terapia intensiva	Capacità ricettiva del reparto di terapia intensiva	Tasso di occupazione dei posti letto di terapia intensiva per ricoveri per patologie traumatiche e postumi di trauma
Provincia di Cagliari	1.289	22.022	5,85%
Provincia di Carbonia-Iglesias	47	2.920	1,61%
Provincia di Medio Campidano	11	1.460	0,75%
Provincia di Nuoro	642	4.380	14,66%
Provincia di Ogliastra	157	1.460	10,75%
Provincia di Olbia-Tempio	49	4.380	1,12%
Provincia di Oristano	56	1.460	3,84%
Provincia di Sassari	1.016	19.406	5,24%
SARDEGNA	**3.267**	**57.488**	**5,68%**

STRUTTURA	ASL	RICOVERI CON TRANSITO IN TERAPIA INTENSIVA
P.O. GIOVANNI PAOLO II OLBIA	Provincia di Olbia-Tempio	10
P.O. SAN FRANCESCO	Provincia di Nuoro	35
P.O. 'NOSTRA SIGNORA DELLA MERCEDE'	Provincia di Ogliastra	13
P.O. SIRAI	Provincia di Carbonia-Iglesias	6
P.O. SS. TRINITA'	Provincia di Cagliari	5
PRESIDIO OSPEDALIERO N.S. DI BONARIA	Provincia di Medio Campidano	8
P. OSPEDALIERO 'SAN MARTINO' - ORISTANO	Provincia di Oristano	8
MATER OLBIA HOSPITAL	Provincia di Olbia-Tempio	6
AZIENDA OSPEDALIERA G.BROTZU	Provincia di Cagliari	41
P.O. A. BUSINCO	Provincia di Cagliari	5
AZIENDA OSPEDALIERA UNIVERSITARIA DI SASSARI	Provincia di Sassari	5
Stabilimento SS. Annunziata	Provincia di Sassari	52
STABILIMENTO OSPEDALE MARINO ALGHERO	Provincia di Sassari	1
Policlinico Monserrato	Provincia di Cagliari	21

6. Anagrafica Rete Trauma

Di seguito, si riporta, per la Rete Trauma, l'anagrafica delle strutture della Regione con l'indicazione di: Hub/Spoke ove formalizzato dalla Regione, l'hub di afferenza per gli spoke, la classificazione in CTS/CTZ/PST (come da DM 70/15) e i volumi di produzione per gli anni 2019, 2021 e 2022, calcolati secondo i protocolli illustrati nella metodologia.

TIPOLOGIA STRUTTURA	CODICE STRUTTURA A 8 CIFRE	DESCRIZIONE STRUTTURA	COMUNE / PROVINCIA	HUB / SPOKE	HUB DI RIFERIMENTO A 8 CIFRE	HUB DI RIFERIMENTO	CLASSIFICAZIONE (CTS/ CTZ/ PST)	Volume di ricoveri per patologie traumatiche e postumi di trauma (SDO)			di cui ricoveri in T.I. e rianimazione (N)			di cui ricoveri in Neurochirurgia (N)		
								2019	2021	2022	2019	2021	2022	2019	2021	2022
Ospedale a gestione diretta	20000201	OSPEDALE CIVILE ALGHERO	ALGHERO (SS)	Spoke	20090501	AZIENDA OSPEDALIERA UNIVERSITARIA DI SASSARI	PST	222	119	185	0	0	0	0	0	0
Ospedale a gestione diretta	20000301	OSPEDALE A. SEGNI OZIERI	OZIERI (SS)	Spoke	20090501	AZIENDA OSPEDALIERA UNIVERSITARIA DI SASSARI	PST	379	383	417	0	0	0	0	0	0
Ospedale a gestione diretta	20000601	P.O. PAOLO DETTORI - TEMPIO PAUSANIA	TEMPIO PAUSANIA (SS)	Spoke	20090501	AZIENDA OSPEDALIERA UNIVERSITARIA DI SASSARI	CTZ	329	202	235	0	0	0	0	0	0
Ospedale a gestione diretta	20000801	OSPEDALE MARINO REGINA MARGHERITA ALGHERO	ALGHERO (SS)	Spoke	20090501	AZIENDA OSPEDALIERA UNIVERSITARIA DI SASSARI	CTZ		395			0			0	
Ospedale a gestione diretta	20001101	P.O. PAOLO MERLO LA MADDALENA	LA MADDALENA (SS)					22	1		0	0		0	0	
Ospedale a gestione diretta	20001201	P.O. GIOVANNI PAOLO II OLBIA	OLBIA (SS)	Spoke	20090501	AZIENDA OSPEDALIERA UNIVERSITARIA DI SASSARI	CTZ	787	793	770	11	6	10	0	0	0
Casa di cura privata accreditata	20001301	POLICLINICO SASSARESE SPA	SASSARI (SS)						18	15		0	0		0	0
Ospedale a gestione diretta	20001701	P.O. SAN FRANCESCO	NUORO (NU)	Spoke	20090501	AZIENDA OSPEDALIERA UNIVERSITARIA DI SASSARI	CTZ	1228	1012	844	29	16	35	132	104	116
Ospedale a gestione diretta	20001801	P.O. C. Zonchello	NUORO (NU)	Spoke	20090501	AZIENDA OSPEDALIERA UNIVERSITARIA DI SASSARI	CTZ	5	4	4	0	0	0	0	0	0
Ospedale a gestione diretta	20001901	P.O. 'NOSTRA SIGNORA DELLA MERCEDE'	LANUSEI (NU)	Spoke	20090501	AZIENDA OSPEDALIERA UNIVERSITARIA DI SASSARI	CTZ	561	442	517	13	10	13	0	0	0
Ospedale a gestione diretta	20002001	P.O. San Camillo	SORGONO (NU)	Spoke	20090501	AZIENDA OSPEDALIERA UNIVERSITARIA DI SASSARI	CTZ	94	3	0	0	0	0	0	0	0
Ospedale a gestione diretta	20002101	P.O. 'A.G. MASTINO' - BOSA	BOSA (OR)	Spoke	20090501	AZIENDA OSPEDALIERA UNIVERSITARIA DI SASSARI	CTZ	32	6	6	0	0	0	0	0	0
Ospedale a gestione diretta	20002201	P.O. S.GIUSEPPE	ISILI (SU)	Spoke	20090401	AZIENDA OSPEDALIERA G.BROTZU	CTZ	20	10	5	0	0	0	0	0	0
Casa Di Cura Privata - Accreditata	20002301	CLINICA TOMMASINI SPA	Jerzu NU					88	107	113	0	0	0	0	0	0
Ospedale a gestione diretta	20002501	P.O. R. BINAGHI	CAGLIARI (CA)	Spoke	20090401	AZIENDA OSPEDALIERA G.BROTZU	CTZ	0	9	5	0	0	0	0	0	0
Ospedale a gestione diretta	20002601	P.O. MARINO	CAGLIARI (CA)		20090401	AZIENDA OSPEDALIERA G.BROTZU		2269	69	66	11	0	0	0	0	0
Ospedale a gestione diretta	20002801	P.O. SIRAI	CARBONIA (SU)	Spoke	20090501	AZIENDA OSPEDALIERA UNIVERSITARIA DI SASSARI	CTZ	1142	596	676	3	5	6	0	0	0
Ospedale A Gestione Diretta	20002901	PRESIDIO OSPEDALIERO SANTA BARBARA	Iglesias SU					0	0	0	0	0	0	0	0	0
Ospedale a gestione diretta	20003001	P.O.CTO	IGLESIAS (SU)	Spoke	20090501	AZIENDA OSPEDALIERA UNIVERSITARIA DI SASSARI	CTZ	45	135	123	1	0	0	0	0	0
Ospedale a gestione diretta	20003101	P.O. SS. TRINITA'	CAGLIARI (CA)	Spoke	20090401	AZIENDA OSPEDALIERA G.BROTZU	CTZ	1334	668	937	4	6	5	0	0	0
Ospedale a gestione diretta	20003401	PRESIDIO OSPEDALIERO N.S. DI BONARIA	SAN GAVINO MONREALE (SU)	Spoke	20090501	AZIENDA OSPEDALIERA UNIVERSITARIA DI SASSARI	CTZ	843	743	693	4	1	8	0	0	0
Ospedale a gestione diretta	20003501	P.O. SAN MARCELLINO	MURAVERA (SU)	Spoke	20090401	AZIENDA OSPEDALIERA G.BROTZU	CTZ	21	6	0	0	0	0	0	0	0
Casa di cura privata accreditata	20004001	CASA DI CURA S.ANNA s.r.l.	CAGLIARI (CA)					47	83	64	0	0	0	0	0	0
Casa di cura privata accreditata	20004201	CASA DI CURA S. ANTONIO S.p.A.	CAGLIARI (CA)					155	190	226	0	0	0	0	0	0
Casa di cura privata accreditata	20004401	CASA DI CURA VILLA ELENA	CAGLIARI (CA)					97	85	91	0	0	0	0	0	0
Casa Di Cura Privata - Accreditata	20004501	NUOVA CASA DI CURA S.R.L.	Decimomannu CA					53	14	7	0	0	0	0	0	0
Ospedale a gestione diretta	20005201	P. OSPEDALIERO 'SAN MARTINO' - ORISTANO	ORISTANO (OR)	Spoke	20090501	AZIENDA OSPEDALIERA UNIVERSITARIA DI SASSARI	CTZ	904	856	794	15	10	8	0	0	0
Ospedale a gestione diretta	20005301	P. OSPEDALIERO 'G.P. DELOGU' - GHILARZA	GHILARZA (OR)	Spoke	20090501	AZIENDA OSPEDALIERA UNIVERSITARIA DI SASSARI	CTZ	13	0	0	0	0	0	0	0	0
Casa di cura privata accreditata	20005401	C.C. 'MADONNA DEL RIMEDIO' - ORISTANO	ORISTANO (OR)					48	46	18	0	0	0	0	0	0
Casa di cura privata accreditata	20005601	KINETIKA SARDEGNA s.r.l.	QUARTU SANT'ELENA (CA)					48	57	31	0	0	0	0	0	0
Casa Di Cura Privata - Accreditata	20005602	KINETIKA SARDEGNA S.R.L.	Quartu Sant'elena CA					46	72	50	0	0	0	0	0	0
Casa Di Cura Privata - Accreditata	20005603	KINETIKA SARDEGNA S.R.L.	Cagliari CA					87	129	114	0	0	0	0	0	0
Casa di cura privata accreditata	20005701	MATER OLBIA HOSPITAL	OLBIA (SS)					1	160	152	0	1	6	0	43	46
Ospedale A Gestione Diretta	20006001	P.O MICROCITEMICO A.CAO	Cagliari CA							2			0			0
Azienda Ospedaliera	20090401	AZIENDA OSPEDALIERA G.BROTZU	CAGLIARI (CA)	Hub	20090401	AZIENDA OSPEDALIERA G.BROTZU	CTS	1160	2585	2353	66	61	41	353	451	500
Azienda Ospedaliera	20090402	P.O. A. BUSINCO	CAGLIARI (CA)					70	65	47	2	4	5	0	0	0
Azienda Ospedaliera universitaria integrata con il Servizio Sanitario Nazionale	20090501	AZIENDA OSPEDALIERA UNIVERSITARIA DI SASSARI	SASSARI (SS)	Hub	20090501	AZIENDA OSPEDALIERA UNIVERSITARIA DI SASSARI	CTS	404	338	334	4	3	5	0	0	1
Azienda Ospedaliera universitaria integrata con il Servizio Sanitario Nazionale	20090502	Stabilimento SS. Annunziata	SASSARI (SS)					1255	1191	1200	33	40	52	147	123	152
A.O. Integrata Con Il S.S.N.	20090503	STABILIMENTO OSPEDALE MARINO ALGHERO	Alghero SS							318			1			0
Azienda Ospedaliera universitaria integrata con il Servizio Sanitario Nazionale	20090601	A.O.U. Cagliari	CAGLIARI (CA)	Spoke	20090401	AZIENDA OSPEDALIERA G.BROTZU	CTZ	22	21	13	0	0	0	0	0	0
Azienda Ospedaliera universitaria integrata con il Servizio Sanitario Nazionale	20090602	Policlinico Monserrato	CAGLIARI (CA)	Spoke	20090401	AZIENDA OSPEDALIERA G.BROTZU	CTZ	148	1043	904	2	18	21	0	0	0

7. Indicatori Rete Emergenza - Urgenza

7.1. Accessi alla rete per colore triage

Area Territoriale	Nr. accessi con codice BIANCO	Nr. accessi con codice VERDE	Nr. accessi con codice GIALLO	Nr. accessi con codice ROSSO
Provincia di Sassari	6.857	23.107	13.154	1.552
Provincia di Nuoro	1.550	8.443	3.990	735
Provincia di Cagliari	4.946	29.883	20.875	2.405
Provincia di Oristano	688	10.514	4.302	351
Provincia di Olbia-Tempio	1.251	14.372	11.736	574
Provincia di Ogliastra	491	2.581	2.728	162
Provincia di Medio Campidano	339	3.115	3.026	192
Provincia di Carbonia-Iglesias	456	4.970	5.638	439
SARDEGNA	**16.578**	**96.985**	**65.449**	**6.410**

7.2. Proporzione di accessi con triage medico bianco seguiti dal ricovero del paziente

Area Territoriale	Nr. accessi con triage medico bianco	Nr. accessi con triage medico bianco seguiti da ricovero del paziente	% accessi con triage medico bianco seguiti da ricovero del paziente
Provincia di Sassari	5.248	367	6,99%
Provincia di Nuoro	1.193	50	4,19%
Provincia di Cagliari	2.324	21	0,90%
Provincia di Oristano	658	2	0,30%
Provincia di Olbia-Tempio	518	4	0,77%
Provincia di Ogliastra	409	2	0,49%
Provincia di Medio Campidano	129	0	0,00%
Provincia di Carbonia-Iglesias	314	6	1,91%
SARDEGNA	**10.793**	**452**	**4,19%**

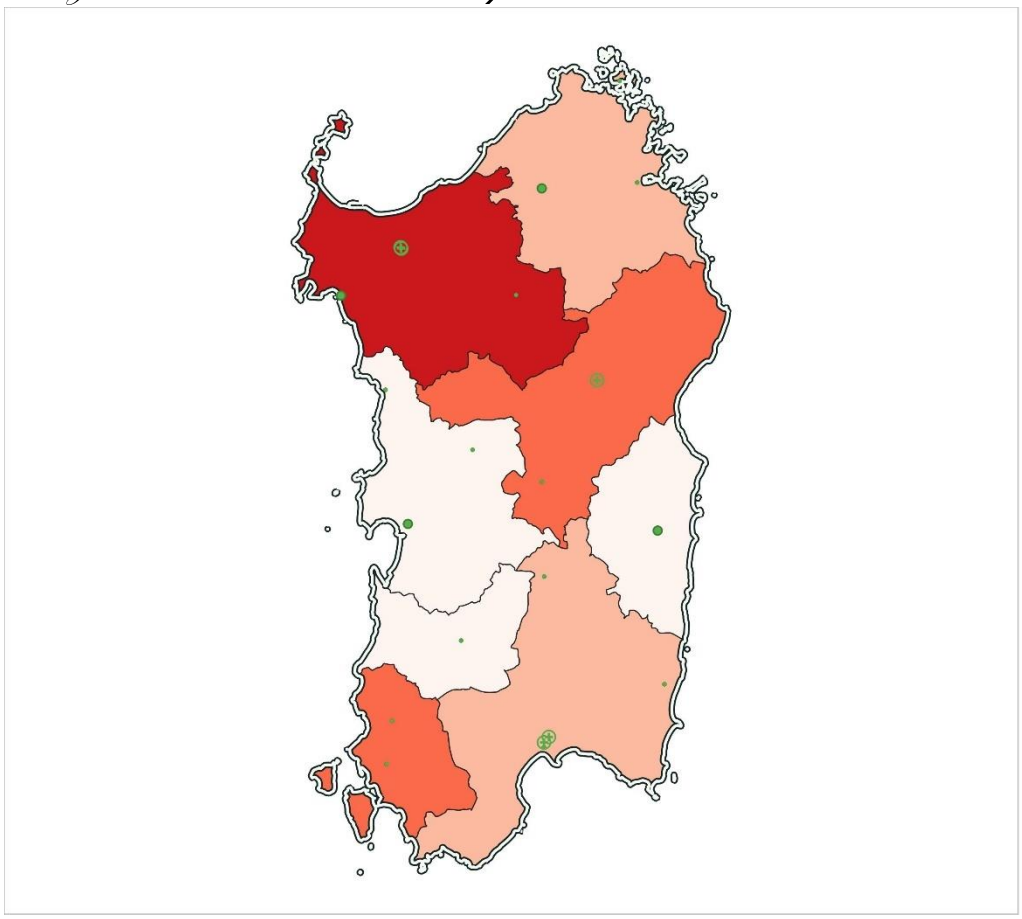

STRUTTURA	ASL	CODICI BIANCHI (nr. accessi)
OSPEDALE CIVILE ALGHERO	Provincia di Sassari	396
OSPEDALE A. SEGNI OZIERI	Provincia di Sassari	170
P.O. PAOLO DETTORI - TEMPIO PAUSANIA	Provincia di Olbia-Tempio	288
P.O. PAOLO MERLO LA MADDALENA	Provincia di Olbia-Tempio	91
P.O. GIOVANNI PAOLO II OLBIA	Provincia di Olbia-Tempio	139
P.O. SAN FRANCESCO	Provincia di Nuoro	1.123
P.O. 'NOSTRA SIGNORA DELLA MERCEDE'	Provincia di Ogliastra	409
P.O. San Camillo	Provincia di Nuoro	70
P.O. 'A.G. MASTINO' - BOSA	Provincia di Oristano	92
P.O. S.GIUSEPPE	Provincia di Cagliari	61
P.O. SIRAI	Provincia di Carbonia-Iglesias	78
P.O.CTO	Provincia di Carbonia-Iglesias	236
P.O. SS. TRINITA'	Provincia di Cagliari	119
PRESIDIO OSPEDALIERO N.S. DI BONARIA	Provincia di Medio Campidano	129
P.O. SAN MARCELLINO	Provincia di Cagliari	68
P. OSPEDALIERO 'SAN MARTINO' - ORISTANO	Provincia di Oristano	417
P. OSPEDALIERO 'G.P. DELOGU' - GHILARZA	Provincia di Oristano	149
AZIENDA OSPEDALIERA G.BROTZU	Provincia di Cagliari	1.169
AZIENDA OSPEDALIERA UNIVERSITARIA DI SASSARI	Provincia di Sassari	2.928
Stabilimento SS. Annunziata	Provincia di Sassari	1.754
Policlinico Monserrato	Provincia di Cagliari	907

7.3. Proporzione di accessi con triage medico verde seguiti dal ricovero del paziente

Area Territoriale	Nr. accessi con triage medico verde	Nr. accessi con triage medico verde seguiti da ricovero del paziente	% accessi con triage medico verde seguiti da ricovero del paziente
Provincia di Sassari	14.410	726	5,04%
Provincia di Nuoro	6.712	724	10,79%
Provincia di Cagliari	22.790	1.031	4,52%
Provincia di Oristano	9.300	352	3,78%
Provincia di Olbia-Tempio	8.810	159	1,80%
Provincia di Ogliastra	2.505	86	3,43%
Provincia di Medio Campidano	2.321	30	1,29%
Provincia di Carbonia-Iglesias	3.469	133	3,83%
SARDEGNA	**70.317**	**3.241**	**4,61%**

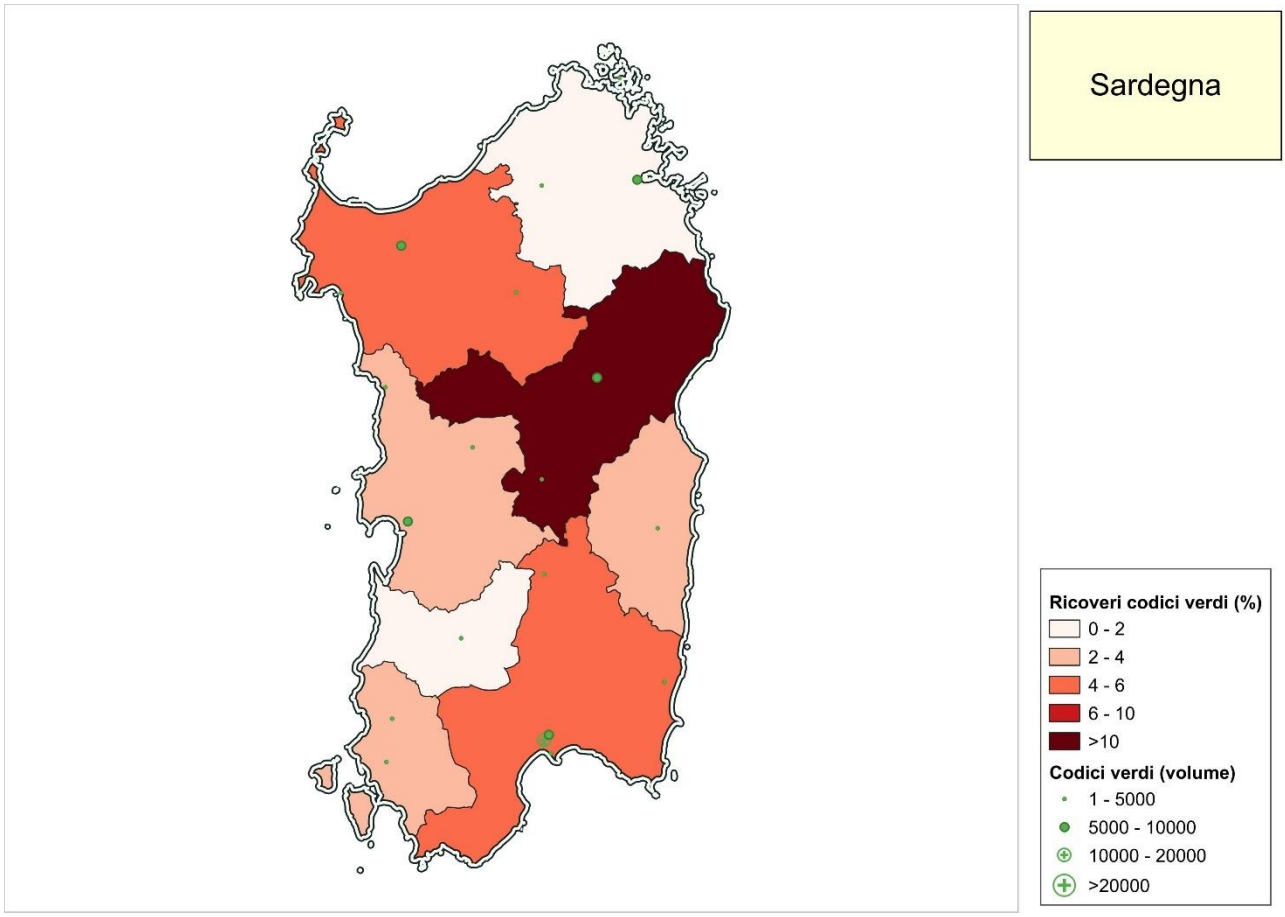

STRUTTURA	ASL	CODICI VERDI (nr. accessi)
OSPEDALE CIVILE ALGHERO	Provincia di Sassari	4.193
OSPEDALE A. SEGNI OZIERI	Provincia di Sassari	2.337
P.O. PAOLO DETTORI - TEMPIO PAUSANIA	Provincia di Olbia-Tempio	1.985
P.O. PAOLO MERLO LA MADDALENA	Provincia di Olbia-Tempio	1.714
P.O. GIOVANNI PAOLO II OLBIA	Provincia di Olbia-Tempio	5.111
P.O. SAN FRANCESCO	Provincia di Nuoro	5.269
P.O. 'NOSTRA SIGNORA DELLA MERCEDE'	Provincia di Ogliastra	2.505
P.O. San Camillo	Provincia di Nuoro	1.443
P.O. 'A.G. MASTINO' - BOSA	Provincia di Oristano	1.441
P.O. S.GIUSEPPE	Provincia di Cagliari	1.073
P.O. R. BINAGHI	Provincia di Cagliari	1
P.O. SIRAI	Provincia di Carbonia-Iglesias	1.865
P.O.CTO	Provincia di Carbonia-Iglesias	1.604
P.O. SS. TRINITA'	Provincia di Cagliari	3.211
PRESIDIO OSPEDALIERO N.S. DI BONARIA	Provincia di Medio Campidano	2.321
P.O. SAN MARCELLINO	Provincia di Cagliari	1.626
P. OSPEDALIERO 'SAN MARTINO' - ORISTANO	Provincia di Oristano	6.807
P. OSPEDALIERO 'G.P. DELOGU' - GHILARZA	Provincia di Oristano	1.052
AZIENDA OSPEDALIERA G.BROTZU	Provincia di Cagliari	11.694
AZIENDA OSPEDALIERA UNIVERSITARIA DI SASSARI	Provincia di Sassari	1.870
Stabilimento SS. Annunziata	Provincia di Sassari	6.010
Policlinico Monserrato	Provincia di Cagliari	5.185

7.4. Tempo di permanenza in PS: media del numero di minuti intercorsi tra l'arrivo e la dimissione al Pronto soccorso dei pazienti per colore triage medico

Area territoriale	BIANCO			VERDE			GIALLO			ROSSO		
	N	Media	Mediana	N	Media	Mediana	N	Media	Mediana	N	Media	Mediana
Provincia di Cagliari	2.324	164,71	115	22.774	251,95	180	16.373	449,90	333	1.637	297,24	140
Provincia di Carbonia-Iglesias	306	129,68	24	3.439	292,15	211	3.745	565,13	360	332	432,02	240,5
Provincia di Medio Campidano	129	268,29	211	2.318	306,38	248	2.847	419,30	303	152	373,98	232,5
Provincia di Nuoro	1.192	154,75	100	6.710	261,54	177	3.605	366,49	302	657	189,43	148
Provincia di Ogliastra	409	162,17	124	2.505	224,59	191	2.259	275,34	235	133	210,29	147
Provincia di Olbia-Tempio	517	126,33	89	8.745	233,81	161	9.170	410,49	254	387	469,10	205
Provincia di Oristano	657	99,57	63	9.297	235,60	180	3.339	290,00	236	252	197,18	165
Provincia di Sassari	5.248	98,51	61	14.379	274,77	189	11.523	414,69	306	1.102	277,17	179,5
SARDEGNA	**10.782**	**125,73**	**80**	**70.167**	**255,91**	**184**	**52.861**	**418,66**	**298**	**4.652**	**295,78**	**163**

7.5. Percentuale di accessi al Pronto soccorso con abbandono

Area Territoriale	Nr. accessi al PS con abbandono del paziente prima della visita medica o in corso di accertamenti e/o prima della chiusura della cartella clinica	Nr. Accessi al PS	% accessi con abbandono del paziente prima della visita medica o in corso di accertamenti e/o prima della chiusura della cartella clinica
Provincia di Cagliari	14.587	58.124	25,10%
Provincia di Carbonia-Iglesias	3.318	11.504	28,84%
Provincia di Medio Campidano	1.082	6.674	16,21%
Provincia di Nuoro	2.544	14.727	17,27%
Provincia di Ogliastra	651	5.965	10,91%
Provincia di Olbia-Tempio	8.396	27.942	30,05%
Provincia di Oristano	2.272	15.862	14,32%
Provincia di Sassari	12.238	44.680	27,39%
SARDEGNA	**45.088**	**185.478**	**24,31%**

7.6. Proporzione di accessi seguiti dal trasferimento in Osservazione Breve Intensiva per ogni colore triage medico

Area Territoriale	Nr. accessi con triage medico bianco	Nr. accessi con triage medico bianco e trasferimento in OBI	% accessi con triage medico bianco e trasferimento in OBI	Nr. accessi con triage medico verde	Nr. accessi con triage medico verde e trasferimento in OBI	% accessi con triage medico verde e trasferimento in OBI	Nr. accessi con triage medico giallo	Nr. accessi con triage medico giallo e trasferimento in OBI	% accessi con triage medico giallo e trasferimento in OBI	Nr. accessi con triage medico rosso	Nr. accessi con triage medico rosso e trasferimento in OBI	% accessi con triage medico rosso e trasferimento in OBI
Provincia di Sassari	5.248	0	0,00%	14.410	0	0,00%	11.613	0	0,00%	1.108	0	0,00%
Provincia di Nuoro	1.193	0	0,00%	6.712	0	0,00%	3.608	0	0,00%	657	0	0,00%
Provincia di Cagliari	2.324	0	0,00%	22.790	0	0,00%	16.686	0	0,00%	1.662	0	0,00%
Provincia di Oristano	658	0	0,00%	9.300	0	0,00%	3.339	0	0,00%	252	0	0,00%
Provincia di Olbia-Tempio	518	0	0,00%	8.810	0	0,00%	9.728	0	0,00%	418	0	0,00%
Provincia di Ogliastra	409	0	0,00%	2.505	0	0,00%	2.259	0	0,00%	134	0	0,00%
Provincia di Medio Campidano	129	0	0,00%	2.321	0	0,00%	2.953	0	0,00%	161	0	0,00%
Provincia di Carbonia-Iglesias	314	0	0,00%	3.469	0	0,00%	3.989	0	0,00%	357	0	0,00%
SARDEGNA	**10.793**	**0**	**0,00%**	**70.317**	**0**	**0,00%**	**54.175**	**0**	**0,00%**	**4.749**	**0**	**0,00%**

8. Anagrafica Rete Emergenza-Urgenza

Di seguito, si riporta, per la Rete Emergenza-Urgenza, l'anagrafica delle strutture della Regione con: la classificazione in PS/DEA I/DEA II ove formalizzato dalla Regione, il DEA di afferenza, l'indicazione delle alte specialità in coerenza con quanto previsto dal DM 70/15 e gli specifici indicatori, anche con la suddivisione per codice colore, per gli anni 2019, 2021 e 2022, calcolati secondo i protocolli illustrati nella metodologia.

TIPOLOGIA STRUTTURA	CODICE STRUTTURA a 8 CIFRE	DESCRIZIONE STRUTTURA	COMUNE / PROVINCIA	PS/ DEA I/ DEA II	Struttura di riferimento a 8 cifre	Struttura di riferimento	Alte specialità da DM 70/2015	Door to door (hh:mm)			% di abbandoni post triage			Tempi medi di permanenza in ps (hh:mm)			nr. annuo di codici bianchi			% degli accessi trasformati in ricoveri			% degli accessi trasformati in CC obi		Tempi medi di permanenza in ps (hh:mm)			nr. annuo di codici verdi			% degli accessi trasformati in ricoveri			% degli accessi trasformati in CC obi		
								2019	2021	2022	2019	2021	2022	2019	2021	2022	2019	2021	2022	2019	2021	2022	2021	2022	2019	2021	2022	2019	2021	2022	2019	2021	2022	2021	2022
Ospedale a gestione diretta	20000201	OSPEDALE CIVILE ALGHERO	ALGHERO (SS)	PS				3:19	2:54	4:52	12,74%	75,14%	40,27%	02:54	02:37	03:35	2665	905	1360	0,75%		0,15%		0,00%	03:09	03:16	03:44	14192	3273	7917	6,48%		2,22%		0,00%
Ospedale a gestione diretta	20000301	OSPEDALE A. SEGNI OZIERI	OZIERI (SS)	PS				3:01	3:22	5:30	3,28%	11,12%	10,27%	01:51	01:38	02:42	516	288	373	0,19%		0,00%		0,00%	02:45	02:32	03:38	6066	1379	2518	3,26%		1,39%		0,00%
Ospedale a gestione diretta	20000601	P.O. PAOLO DETTORI - TEMPIO PAUSANIA	TEMPIO PAUSANIA (SS)	PS				3:34	0:55	0:00	7,60%	29,81%	18,17%	01:43	01:39	02:07	1543	239	547	0,26%		0,00%		0,00%	02:31	02:17	02:58	9572	1182	2516	4,18%		0,44%		0,00%
Ospedale a gestione diretta	20000801	OSPEDALE MARINO REGINA MARGHERITA ALGHERO	ALGHERO (SS)	PS				1:37	3:40	7:23	2,10%	96,97%	100,00%	01:26	01:24		537	11	3	1,86%				0,00%	01:57	01:27		2129	22	5	2,07%				0,00%
Ospedale a gestione diretta	20001101	P.O. PAOLO MERLO LA MADDALENA	LA MADDALENA (SS)	PS				5:29	6:51	10:42	0,94%	19,68%	6,44%	00:20	00:42	01:16	242	28	122	0,00%				0,00%	01:22	01:45	02:08	5325	302	1860	2,01%				0,00%
Ospedale a gestione diretta	20001201	P.O. GIOVANNI PAOLO II OLBIA	OLBIA (SS)	DEA I							13,69%	35,24%	36,74%	02:03	03:09	02:55	1327	426	582	0,15%		0,52%			03:43	04:36	04:45	24829	5876	9996	3,73%		1,69%		
Casa di cura privata accreditata	20001301	POLICLINICO SASSARESE SPA	SASSARI (SS)					3:25	4:41	4:55														0,00%											0,00%
Ospedale a gestione diretta	20001701	P.O. SAN FRANCESCO	NUORO (NU)	DEA I			30-NEUROCHIRURGIA				7,81%	27,79%	19,46%	02:30	03:11	02:49	7442	1023	1454	3,83%		3,71%			03:40	04:33	04:34	20013	3980	7194	16,83%		10,24%		
Ospedale a gestione diretta	20001801	P.O. C. Zonchello	NUORO (NU)					3:27	3:43	4:02														0,00%											0,00%
Ospedale a gestione diretta	20001901	P.O. 'NOSTRA SIGNORA DELLA MERCEDE'	LANUSEI (NU)	PS				2:01	2:24	3:27	5,95%	20,20%	10,92%	02:38	02:54	02:52	889	208	491	1,35%		0,61%		0,00%	03:25	03:28	03:41	6897	1118	2581	7,29%		3,91%		0,00%
Ospedale a gestione diretta	20002001	P.O. San Camillo	SORGONO (NU)	PS				2:31	2:25	2:38	0,92%	2,81%	1,57%	01:28	01:18	01:20	232	39	96	0,86%		0,00%		0,00%	01:51	02:07	02:43	3060	557	1249	9,12%		1,12%		0,00%
Ospedale a gestione diretta	20002101	P.O. 'A.G. MASTINO' - BOSA	BOSA (OR)	PS				1:53	2:29	1:53	1,67%	1,75%	3,58%	01:23	01:23	01:03	481	77	108	0,21%		0,00%		0,00%	02:31	02:11	02:19	3908	958	1438	11,90%		4,38%		0,00%
Ospedale a gestione diretta	20002201	P.O. S.GIUSEPPE	ISILI (SU)	PS							1,81%	13,43%	5,10%	01:07	00:41	01:07	122	10	46	0,00%		0,00%			01:37	01:43	01:34	2715	288	1095	4,05%		1,92%		
Casa Di Cura Privata - Accreditata	20002301	CLINICA TOMMASINI SPA	Jerzu NU						1:12	2:24														0,00%											0,00%
Ospedale a gestione diretta	20002501	P.O. R. BINAGHI	CAGLIARI (CA)					3:00				28,57%						0	0								02:13		1	1					
Ospedale a gestione diretta	20002601	P.O. MARINO	CAGLIARI (CA)				28-UNITA' SPINALE	4:22	7:53	13:17	9,76%			03:28			2067			0,19%				0,00%	03:06			10013			2,18%				0,00%
Ospedale a gestione diretta	20002801	P.O. SIRAI	CARBONIA (SU)	DEA I							9,18%	59,89%	29,09%	03:18	05:39	03:40	399	123	211	0,50%		0,00%			04:25	06:22	05:39	6098	1001	2823	5,21%		3,08%		
Ospedale A Gestione Diretta	20002901	PRESIDIO OSPEDALIERO SANTA BARBARA	Iglesias SU					3:30	6:05	8:28														0,00%											0,00%
Ospedale a gestione diretta	20003001	P.O.CTO	IGLESIAS (SU)	DEA I				4:13	6:54	9:06	9,95%	67,57%	28,42%	02:47		01:28	255	61	245	0,39%		2,45%		0,00%	03:15	03:39	02:56	8547	1048	2147	2,19%		2,38%		0,00%
Ospedale a gestione diretta	20003101	P.O. SS. TRINITA'	CAGLIARI (CA)	DEA I				3:54	4:51	8:11	21,08%	50,69%	28,72%	02:52	04:48	04:33	1384	113	511	0,58%		0,39%		0,00%	04:01	05:48	06:07	12221	647	5236	5,78%		4,16%		0,00%
Ospedale a gestione diretta	20003401	PRESIDIO OSPEDALIERO N.S. DI BONARIA	SAN GAVINO MONREALE (SU)	DEA I				3:30	2:49	3:18	5,10%	17,67%	16,22%	02:46	04:29	04:23	846	213	339	0,59%		0,00%		0,00%	03:40	04:15	05:08	9386	1974	3115	4,99%		1,51%		0,00%
Ospedale a gestione diretta	20003501	P.O. SAN MARCELLINO	MURAVERA (SU)	PS							5,20%	25,53%	11,76%	01:41	01:47	01:49	176	76	104	0,00%		0,00%			02:58	02:35	02:47	3949	734	1813	4,38%		1,10%		
Casa di cura privata accreditata	20004001	CASA DI CURA S.ANNA s.r.l.	CAGLIARI (CA)																																
Casa di cura privata accreditata	20004201	CASA DI CURA S. ANTONIO S.p.A.	CAGLIARI (CA)																																
Casa di cura privata accreditata	20004401	CASA DI CURA VILLA ELENA	CAGLIARI (CA)																																
Casa Di Cura Privata - Accreditata	20004501	NUOVA CASA DI CURA S.R.L.	Decimomannu CA					3:01	4:18	4:40														0,00%											0,00%
Ospedale a gestione diretta	20005201	P. OSPEDALIERO 'SAN MARTINO' - ORISTANO	ORISTANO (OR)	DEA I				1:40	1:44	1:57	6,44%	38,77%	17,12%	02:19	02:16	02:57	2928	377	451	0,14%		0,22%		0,00%	03:09	04:07	04:26	19946	2599	7950	6,96%		4,25%		0,00%
Ospedale a gestione diretta	20005301	P. OSPEDALIERO 'G.P. DELOGU' - GHILARZA	GHILARZA (OR)								1,31%	3,79%	2,14%	01:03		00:51	822	84	129	1,22%					01:49		01:38	1882	164	1126	14,13%				
Casa di cura privata accreditata	20005401	C.C. 'MADONNA DEL RIMEDIO' - ORISTANO	ORISTANO (OR)																																
Casa di cura privata accreditata	20005601	KINETIKA SARDEGNA s.r.l.	QUARTU SANT'ELENA (CA)																																
Casa Di Cura Privata - Accreditata	20005602	KINETIKA SARDEGNA S.R.L.	Quartu Sant'elena CA																																
Casa Di Cura Privata - Accreditata	20005603	KINETIKA SARDEGNA S.R.L.	Cagliari CA																																
Casa di cura privata accreditata	20005701	MATER OLBIA HOSPITAL	OLBIA (SS)				30-NEUROCHIRURGIA																												
Ospedale A Gestione Diretta	20006001	P.O MICROCITEMICO A.CAO	Cagliari CA					3:38	6:24	3:59														0,00%											0,00%
Azienda Ospedaliera	20090401	AZIENDA OSPEDALIERA G.BROTZU	CAGLIARI (CA)	DEA II			07-CARDIOCHIRURGIA 30-NEUROCHIRURGIA				11,69%	86,15%	22,24%	03:03	07:11	03:12	3680	1352	2296	1,20%		1,13%			03:28	07:08	03:37	32619	3310	13245	7,69%		6,21%		
Azienda Ospedaliera	20090402	P.O. A. BUSINCO	CAGLIARI (CA)					1:18	1:24	1:27														0,00%											0,00%
Azienda Ospedaliera universitaria integrata con il Servizio Sanitario Nazionale	20090501	AZIENDA OSPEDALIERA UNIVERSITARIA DI SASSARI	SASSARI (SS)	DEA II			47-GRANDIUSTIONATI 07-CARDIOCHIRURGIA	4:23	3:56	7:09	5,48%	73,37%	12,76%	01:04	01:18	01:20	10178	348	2664	5,62%		13,48%		0,00%	01:16	01:31	01:31	5459	311	2808	21,10%		13,28%		0,00%
Azienda Ospedaliera universitaria integrata con il Servizio Sanitario Nazionale	20090502	Stabilimento SS. Annunziata	SASSARI (SS)							0:00	12,78%	50,18%	27,51%	01:29	01:09	01:42	4381	1583	2457	0,39%		0,37%		0,00%	04:56	03:57	06:21	23239	5629	9855	6,65%		2,75%		0,00%
A.O. Integrata Con Il S.S.N.	20090503	STABILIMENTO OSPEDALE MARINO ALGHERO	Alghero SS					1:00					100,00%						0										4						
Azienda Ospedaliera universitaria integrata con il Servizio Sanitario Nazionale	20090601	A.O.U. Cagliari	CAGLIARI (CA)					3:40	5:22	8:17	2,07%			00:50			729							0,00%	00:42			3968							0,00%
Azienda Ospedaliera universitaria integrata con il Servizio Sanitario Nazionale	20090602	Policlinico Monserrato	CAGLIARI (CA)	DEA I				7:38	7:19	6:44	11,03%	50,67%	30,20%	01:34	02:43	02:07	4213	1006	1989	0,90%		0,25%		0,00%	03:10	05:01	04:49	18440	6099	8493	8,22%		3,12%		0,00%

Agenzia Nazionale per i Servizi Sanitari Regionali

CODICE STRUTTURA a 8 CIFRE	DESCRIZIONE STRUTTURA	COMUNE / PROVINCIA	PS/ DEA I/ DEA II	Struttura di riferimento a 8 cifre	Struttura di riferimento	Alte specialità da DM 70/2015	Tempi medi di permanenza in ps (hh:mm)			nr. annuo di codici gialli/arancio			% degli accessi trasformati in ricoveri			% degli accessi trasformati in CC obi		Tempi medi di permanenza in ps (hh:mm)			nr. annuo di codici rossi			% degli accessi trasformati in ricoveri			% degli accessi trasformati in CC obi		Tempi medi di permanenza in ps (hh:mm)			nr. annuo di decessi in PS			Numero totale annuo di accessi in PS (N)			Numero totale annuo di trasferimenti altra struttura (N)		
							2019	2021	2022	2019	2021	2022	2019	2021	2022	2021	2022	2019	2021	2022	2019	2021	2022	2019	2021	2022	2021	2022	2019	2021	2022	2019	2021	2022	2019	2021	2022	2019	2021	2022
20000201	OSPEDALE CIVILE ALGHERO	ALGHERO (SS)	PS				03:40	03:53	03:59	7614	813	3292	25,47%		18,71%		0,00%	02:25	02:23	03:19	187	21	216	54,55%		48,61%		0,00%	01:02	00:46		14	9	21	24658	5012	12785	545		179
20000301	OSPEDALE A. SEGNI OZIERI	OZIERI (SS)	PS				04:10	04:03	05:24	5178	670	2065	33,47%		24,50%		0,00%	02:33	04:03	03:47	291	20	105	72,16%		48,57%		0,00%	00:40	00:40	00:38	11	6	13	12051	2357	5061	216		70
20000601	P.O. PAOLO DETTORI - TEMPIO PAUSANIA	TEMPIO PAUSANIA (SS)	PS				04:03	04:10	05:23	4673	756	2136	20,86%		5,62%		0,00%	02:49	03:05	06:22	136	10	72	52,94%		18,06%		0,00%	00:42	01:21	02:15	6	11	38	15924	2187	5271	336		122
20000801	OSPEDALE MARINO REGINA MARGHERITA ALGHERO	ALGHERO (SS)	PS				00:43			2	0	0	0,00%				0,00%				0	0	0					0,00%							2668	33	8			
20001101	P.O. PAOLO MERLO LA MADDALENA	LA MADDALENA (SS)	PS				02:36	03:52	04:00	1543	217	904	19,96%				0,00%	02:51	04:52	04:54	39	17	47	28,21%				0,00%	00:31	00:41	07:21	3	12	33	7149	564	2933	230		105
20001201	P.O. GIOVANNI PAOLO II OLBIA	OLBIA (SS)	DEA I				06:28	06:46	07:09	16982	3975	8696	22,95%		12,01%			04:38	10:33	09:05	503	120	455	67,59%		39,12%			00:32	00:37	00:12	45	58	102	43641	10397	19729	262		122
20001301	POLICLINICO SASSARESE SPA	SASSARI (SS)															0,00%											0,00%												
20001701	P.O. SAN FRANCESCO	NUORO (NU)	DEA I			30-NEUROCHIRURGIA	03:25	05:27	06:09	7758	1683	3561	40,59%		23,98%			02:06	04:26	03:15	1249	162	721	76,62%		58,53%			00:10		01:50	19	45	47	36462	6848	12930	264		135
20001801	P.O. C. Zonchello	NUORO (NU)															0,00%											0,00%												
20001901	P.O. 'NOSTRA SIGNORA DELLA MERCEDE'	LANUSEI (NU)	PS				03:39	04:14	04:31	7888	806	2728	37,79%		19,02%		0,00%	01:50	03:03	03:27	479	26	162	81,42%		58,64%		0,00%			02:01	5	13	16	16153	2158	5962	133		71
20002001	P.O. San Camillo	SORGONO (NU)	PS				02:30	04:10	05:22	1257	114	429	38,35%		12,12%		0,00%	01:44	00:55	07:45	23	3	14	56,52%		28,57%		0,00%	00:41	00:20	09:10	7	4	2	4572	713	1788	76		49
20002101	P.O. 'A.G. MASTINO' - BOSA	BOSA (OR)	PS				03:08	04:02	03:45	790	106	252	51,01%		23,81%		0,00%	02:21	00:50	02:42	41	1	19	58,54%		15,79%		0,00%	01:57			6	2	2	5220	1142	1817	101		54
20002201	P.O. S.GIUSEPPE	ISILI (SU)	PS				02:25	02:45	02:40	1584	116	438	33,90%		24,43%			01:51	01:26	03:07	44	3	9	72,73%		55,56%			00:14	00:50		2	2	2	4465	417	1588	101		34
20002301	CLINICA TOMMASINI SPA	Jerzu NU															0,00%											0,00%												
20002501	P.O. R. BINAGHI	CAGLIARI (CA)							02:31		4	31								02:10		2	15										5	35		7	47			
20002601	P.O. MARINO	CAGLIARI (CA)				28-UNITA' SPINALE	02:31			3501			29,51%				0,00%	02:20			37			37,84%				0,00%				1			15618			389		
20002801	P.O. SIRAI	CARBONIA (SU)	DEA I				04:26	08:03	10:13	12347	1155	3825	35,14%		16,94%			02:15	07:31	07:40	733	72	380	81,86%		49,74%			01:32	00:58	01:29	23	48	119	19577	2351	7239	148		152
20002901	PRESIDIO OSPEDALIERO SANTA BARBARA	Iglesias SU															0,00%											0,00%												
20003001	P.O.CTO	IGLESIAS (SU)	DEA I				03:47	06:21	05:40	7862	1034	1813	19,70%		6,89%		0,00%	02:54	03:52	05:40	195	31	59	52,82%		23,73%		0,00%				13	28	31	16859	2174	4264	473		54
20003101	P.O. SS. TRINITA'	CAGLIARI (CA)	DEA I				04:35	07:23	09:23	11326	379	4940	29,97%		23,97%		0,00%	02:45	07:19	07:50	747	15	387	82,86%		68,73%		0,00%	00:53		00:15	18	6	49	25678	1154	11074	89		187
20003401	PRESIDIO OSPEDALIERO N.S. DI BONARIA	SAN GAVINO MONREALE (SU)	DEA I				04:20	05:39	06:38	8357	1395	3026	34,49%		18,94%		0,00%	02:36	03:54	06:17	537	63	192	74,12%		55,73%		0,00%	00:28	00:40	00:26	31	34	53	19126	3645	6672	135		49
20003501	P.O. SAN MARCELLINO	MURAVERA (SU)	PS				03:59	03:33	04:27	1668	223	817	28,30%		13,71%			01:58	02:35	02:50	39	13	38	35,90%		10,53%			01:20			4	6	2	5832	1046	2772	118		86
20004001	CASA DI CURA S.ANNA s.r.l.	CAGLIARI (CA)																																					
20004201	CASA DI CURA S. ANTONIO S.p.A.	CAGLIARI (CA)																																					
20004401	CASA DI CURA VILLA ELENA	CAGLIARI (CA)																																					
20004501	NUOVA CASA DI CURA S.R.L.	Decimomannu CA															0,00%											0,00%												
20005201	P. OSPEDALIERO 'SAN MARTINO' - ORISTANO	ORISTANO (OR)	DEA I				02:52	04:50	04:59	8579	1215	4001	38,85%		27,32%		0,00%	01:42	02:38	03:19	515	47	327	74,76%		63,91%		0,00%	00:22	01:00	00:55	21	40	83	31968	4238	12729	863		74
20005301	P. OSPEDALIERO 'G. P. DELOGU' - GHILARZA	GHILARZA (OR)					02:21		01:39	283	15	49	39,22%					00:43		01:00	1	1	5	0,00%								1	1		2988	264	1309	80		132
20005401	C.C. 'MADONNA DEL RIMEDIO' - ORISTANO	ORISTANO (OR)																																					
20005601	KINETIKA SARDEGNA s.r.l.	QUARTU SANT'ELENA (CA)																																					
20005602	KINETIKA SARDEGNA S.R.L.	Quartu Sant'elena CA																																					
20005603	KINETIKA SARDEGNA S.R.L.	Cagliari CA																																					
20005701	MATER OLBIA HOSPITAL	OLBIA (SS)				30-NEUROCHIRURGIA																																			
20006001	P.O MICROCITEMICO A.CAO	Cagliari CA															0,00%											0,00%												
20090401	AZIENDA OSPEDALIERA G.BROTZU	CAGLIARI (CA)	DEA II			07-CARDIOCHIRURGIA 30-NEUROCHIRURGIA	04:14	06:52	05:00	16609	1390	6805	36,91%		34,56%			01:42	02:45	02:06	2052	129	1202	82,85%		78,62%			00:36	00:38	00:39	38	71	72	54960	6181	23548	1134		286
20090402	P.O. A. BUSINCO	CAGLIARI (CA)															0,00%											0,00%												
20090501	AZIENDA OSPEDALIERA UNIVERSITARIA DI SASSARI	SASSARI (SS)	DEA II			47-GRANDIUSTIONATI 07-CARDIOCHIRURGIA	01:23	01:53	01:58	175	16	80	65,71%		41,25%		0,00%	00:36		01:16	10	1	4	80,00%		50,00%		0,00%					1	1	15822	676	5556	2		4
20090502	Stabilimento SS. Annunziata	SASSARI (SS)					04:34	06:14	08:29	18444	2074	7717	29,44%		18,00%		0,00%	02:29	03:20	05:22	1875	126	1227	68,75%		44,58%		0,00%	00:56	00:30	00:30	55	65	124	47939	9412	21256	3036		1253
20090503	STABILIMENTO OSPEDALE MARINO ALGHERO	Alghero SS										0											0											4					
20090601	A.O.U. Cagliari	CAGLIARI (CA)					01:43			145							0,00%				0							0,00%							4842			10		
20090602	Policlinico Monserrato	CAGLIARI (CA)	DEA I				04:48	06:21	06:21	14788	3486	7844	42,77%		23,27%		0,00%	02:43	04:41	07:43	1631	150	754	84,73%		60,08%		0,00%	01:51			22	58	133	39072	10741	19080	237		122

9. Indici Sintetici Complessivi (ISCO) per Rete anno 2022 Regione Sardegna

Si riportano di seguito i valori degli indici ISCO per ciascuna Rete, espressi su scala da 0 a 100; il posizionamento della freccia indica il livello di performance complessivo raggiunto dalla Rete.

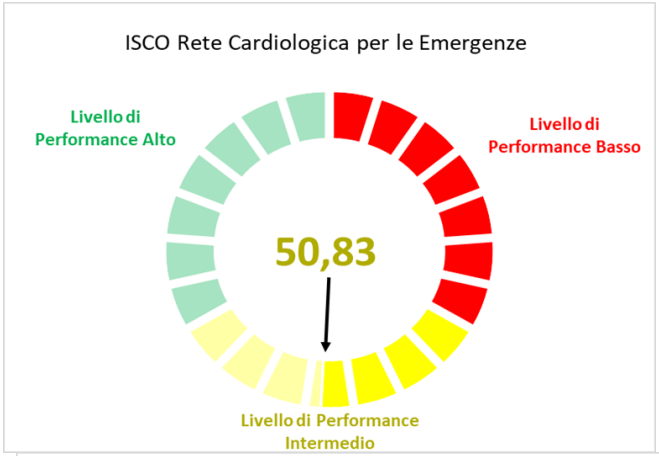

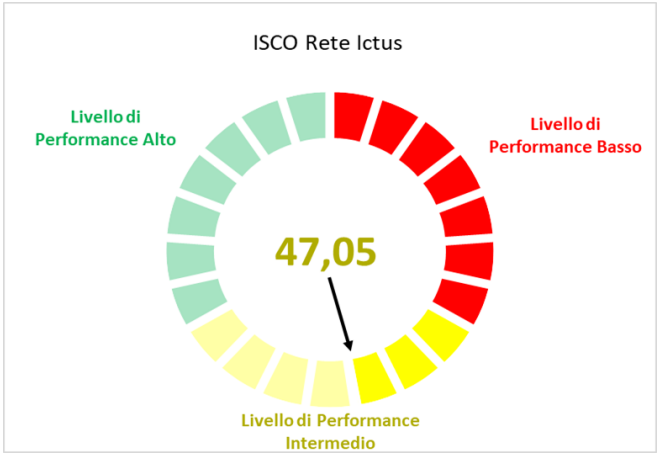

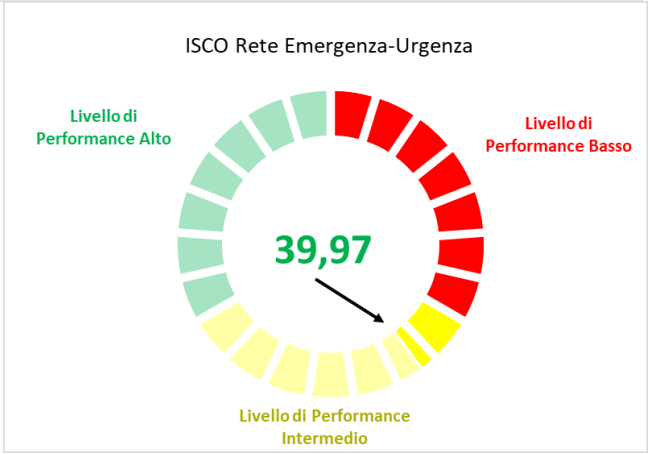

10. Raccomandazioni

10.1. Rete cardiologica per l'emergenza

La proporzione di IMA STEMI trattati entro 90' appare molto bassa, verosimilmente attribuibile ai tempi di percorrenza. In particolare, si suggerisce di potenziare le aree di Sassari, Oristano e Carboni-Iglesias, mentre risultano accettabili le aree di Cagliari e Nuoro. La mortalità a 30 giorni per IMA deve migliorare in quanto superiore all'8%, buona la mortalità a 30 gg per BPAC. Identificato un 20% di pazienti ad alto rischio ischemico residuo, che tuttavia solo per il 3% viene inviato a programma riabilitativo, denotando una carenza di presa in carico.

10.2. Rete ictus

La mortalità a 30 gg è da migliorare specie su Oristano e Ogliastra. La trombolisi complessivamente va bene, da implementare Olbia, mentre per Ogliastra e Oristano chiarire se non eseguono procedura o non codificano correttamente. Per la procedura di trombectomia, buona Cagliari, per Nuoro capire se si sta procedendo all'avvio del servizio. Appare da revisionare l'approccio al paziente con ESA nella provincia di Sassari. Appare da risolvere il problema dell'offerta residenziale e territoriale.

10.3. Rete trauma

Gli indicatori analizzati per la rete trauma non permettono di valutare l'effettiva presa in carico e performance perché, al momento sono focalizzati sull'impatto dell'occupazione dei posti letto da trauma in neurochirurgia e terapia intensiva. La rete trauma si embrica a più livelli con la rete dell'emergenza - urgenza e delle specialistiche ad alto impatto assistenziale; quindi, sarà necessario discriminare meglio la dinamica e le funzioni per ciascuna Regione/P.A.

10.4. Rete emergenza-urgenza

La percentuale di ricoveri di pazienti dal PS sul totale dei ricoveri è al di sotto della media nazionale; tuttavia, la percentuale di ricoveri sul totale degli accessi al PS è nettamente elevata al di sopra delle media con ricoveri anche per codici minori. La percentuale di abbandono del PS è molto elevata, con una media del tempo di permanenza in PS elevata per i codici di gravità intermedia..

Nello specifico si nota una criticità sui ricoveri per i codici bianchi nelle Asl di Sassari, sui ricoveri per i codici verdi nella ASL di Nuoro ma anche Cagliari e Sassari. In merito al tempo di permanenza in PS le criticità sono rilevabili per le ASL di Carbonia Iglesias e di Cagliari per i codici bianchi, per i codici verdi e i gialli per la ASL di Medio Campidano, per i codici rossi per le Asl di Carbonia Iglesias e Olbia.

Si nota che non sono presenti accessi con trasferimento in OBI; per cui risulta da chiarire se tale criticità sia dovuta ad un errore di mancata rilevazione del dato o ad assenza dell'OBI, in questo ultimo caso andrebbe istituito il servizio.

Si consiglia alla Regione di potenziare l'area dell'emergenza urgenza per le ASL di Olbia, Carbonia Iglesias e Sassari.

Reti Tempo Dipendenti

SICILIA

Analisi della struttura e processi di governance della Rete

La Regione Siciliana ha formalizzato le Reti Tempo-Dipendenti, non approvando il Piano di Rete, ma prevedendo un sistema monitoraggio e indicatori specifici per valutare i meccanismi organizzativi delle Reti; inoltre, non è stato previsto un finanziamento dedicato.

Sono stati formalizzati i principali PDTA regionali da implementare nelle reti.

La Regione non ha integrato i percorsi delle Reti TD con le strutture territoriali previste dal DM 77/2022 per i cambiamenti di setting assistenziale.

Sintesi dei Risultati

Di seguito sono rappresentati, per ciascuna rete, i volumi e gli esiti degli indicatori calcolati per la Regione Sicilia per l'anno 2022.

1. Indicatori Rete Cardiologica

1.1. Volume di ricoveri per IMA, PTCA, interventi chirurgici di BPCA

Area territoriale	Volume di ricoveri per IMA	Volume di ricoveri per PTCA	Volume di ricoveri per interventi di BPCA
Asp Agrigento	903	1.246	
Asp Caltanissetta	525	604	
Asp Catania	1.815	2.387	369
Asp Di Trapani	951	552	
Asp Enna	88	62	
Asp Messina	1.211	1.466	170
Asp Palermo	2.316	2.680	468
Asp Ragusa	644	579	
Asp Siracusa	721	850	
SICILIA	**9.174**	**10.426**	**1.007**

1.2. Proporzione di IMA STEMI trattati con PTCA entro 90' dal ricovero

Area territoriale	Numero di ricoveri per IMA STEMI	Numero di ricoveri per IMA STEMI in cui il paziente abbia eseguito una PTCA entro 90'	Tasso	Tasso Adj	P-Value
Asp Agrigento	378	257	67,99%		
Asp Caltanissetta	140	64	45,71%		
Asp Catania	526	173	32,89%		
Asp Di Trapani	160	114	71,25%		
Asp Enna	31	1	3,23%		
Asp Messina	499	144	28,86%		
Asp Palermo	749	277	36,98%		
Asp Ragusa	179	114	63,69%		
Asp Siracusa	236	97	41,10%		
SICILIA	**2898**	**1241**	**42,82%**	**45,39%**	**<0,001**

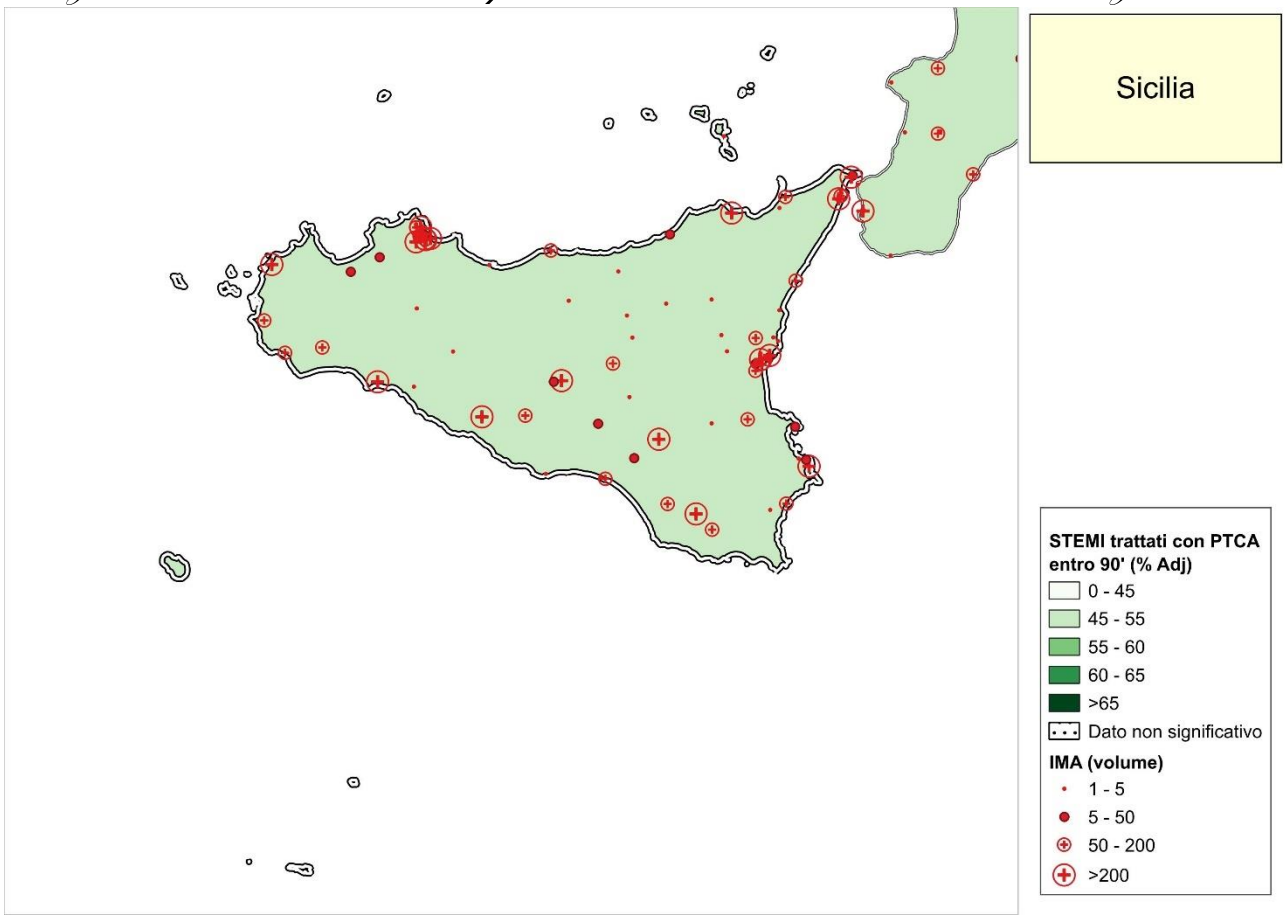

STRUTTURA	ASL	IMA (Volume)
FOND. IST. S. RAFFAELE - GIGLIO	Asp Palermo	185
OSP. BUCCHERI LA FERLA FATEBENEFRATELLI	Asp Palermo	208
P.O. S. GIOVANNI DI DIO	Asp Agrigento	369
P.O. BARONE LOMBARDO - CANICATTI'	Asp Agrigento	102
P.O. S. GIACOMO D'ALTOPASSO LICATA	Asp Agrigento	4
P.O. F.LLI PARLAPIANO - RIBERA	Asp Agrigento	2
P.O. GIOVANNI PAOLO II	Asp Agrigento	424
P.O. Sant'Elia (ex AO)	Asp Caltanissetta	354
PRESIDIO OSPEDALIERO MADDALENA RAIMONDI	Asp Caltanissetta	1
P.O. VITTORIO EMANUELE (ex AO)	Asp Caltanissetta	128
P.O. SANTO STEFANO	Asp Caltanissetta	13
P.O.SUOR CECILIA BASAROCCO	Asp Caltanissetta	7

STRUTTURA	ASL	IMA (Volume)
P.O. S. Marta e S. Venera Acireale	Asp Catania	4
S.Giovanni Di Dio e S.Isidoro Giarre	Asp Catania	1
P.O. Maria SS.Addolorata Biancavilla	Asp Catania	1
P.O. Castiglione Prestianni Bronte	Asp Catania	3
P.O. SS. Salvatore Paterno	Asp Catania	1
P.O. Gravina e S. Pietro Caltagirone	Asp Catania	274
P.O. Basso Ragusa Militello	Asp Catania	3
P. O. 'UMBERTO I'	Asp Enna	82
P. O. 'M. CHIELLO'	Asp Enna	1
P. O. 'FERRO-CAPRA-BRANCIFORTE'	Asp Enna	1
P. O. 'CARLO BASILOTTA'	Asp Enna	3
P.O. 'NUOVO CUTRONI ZODDA' BARCELLONA	Asp Messina	2
P.O. LIPARI	Asp Messina	1
P.O. 'G. FOGLIANI' MILAZZO	Asp Messina	152
P.O.' S. VINCENZO' TAORMINA	Asp Messina	165
P.O. 'SS. SALVATORE' MISTRETTA	Asp Messina	2
P.O. 'BARONE-ROMEO' PATTI	Asp Messina	278
STABILIMENTO OSPED. S. AGATA MILITELLO	Asp Messina	50
P.O. DEI BIANCHI CORLEONE	Asp Palermo	3
P.O. CIVICO PARTINICO	Asp Palermo	37
P.O. MADONNA DELL'ALTO - PETRALIA SOTTANA	Asp Palermo	1
P.O. S. CIMINO TERMINI IMERESE	Asp Palermo	3
P.O. G. F. INGRASSIA	Asp Palermo	294
OSPEDALE 'Giovanni Paolo II M.P. A.'	Asp Ragusa	470
OSPEDALE MAGGIORE MODICA	Asp Ragusa	79
OSPEDALE GUZZARDI VITTORIA	Asp Ragusa	95
P.O. DI MARIA AVOLA	Asp Siracusa	183
P.O. TRIGONA NOTO	Asp Siracusa	1
P.O. UMBERTO I (EX A.O.)	Asp Siracusa	356
P.O. MUSCATELLO AUGUSTA	Asp Siracusa	46
OSPEDALE GENERALE DI ZONA	Asp Siracusa	99
OSPEDALE SAN VITO E SANTO SPIRITO	Asp Di Trapani	26
P.O. S. ANTONIO ABATE - TRAPANI	Asp Di Trapani	670
P.O. V.EMANUELE II CASTELVETRANO	Asp Di Trapani	87
P.O.PAOLO BORSELLINO - MARSALA	Asp Di Trapani	78
P.O.ABELE AJELLO-MAZARA D.VALLO	Asp Di Trapani	88
CASA DI CURA SANT'ANNA SRL.	Asp Di Trapani	2
CASA DI SALUTE IGNAZIO ATTARDI S.P.A.	Asp Agrigento	2
CASA DI CURA 'REGINA PACIS'	Asp Caltanissetta	20
SO.GE.SA. SPA. CASA DI CURA S.BARBARA	Asp Caltanissetta	2
CASA DI CURA VILLA MAURITIUS ARC	Asp Siracusa	1
IST.ORT. VILLA SALUS DI I. GALATIOTO SRL	Asp Siracusa	2
CASA DI CURA G.B. MORGAGNI S.R.L.	Asp Catania	2
CASA CURA CENTRO CATANESE MEDICINA E CHIRURGIA	Asp Catania	5
CASA DI CURA CARMIDE	Asp Catania	18
I.O.M.I. F.SCALABRINO GANZIRRI	Asp Messina	6
CASA DI CURA S.CAMILLO	Asp Messina	2
CASA DI CURA CARMONA SRL	Asp Messina	2
CASA DI CURA VILLA SALUS S.A.S.	Asp Messina	1
CASA DI CURA VILLA IGEA SRL	Asp Messina	2
CASA DI CURA CANDELA SPA	Asp Palermo	24
CASA DI CURE ORESTANO S.R.L.	Asp Palermo	5
CASA DI CURA SERENA S.P.A.	Asp Palermo	1
CASA DI CURA NOTO PASQUALINO S.R.L.	Asp Palermo	5
CASA DI CURA MACCHIARELLA S.P.A.	Asp Palermo	1
CASA DI CURA TORINA	Asp Palermo	5
CASA DI CURA VILLA AZZURRA - GESIN SRL	Asp Siracusa	33
CASA DI CURA LA MADDALENA S.P.A.	Asp Palermo	1
CASA DI CURA RIABILITATIVA VILLA SOFIA	Asp Catania	3
CASA DI CURA MUSUMECI GECAS SRL	Asp Catania	3
CASA DI CURA VILLA MARIA ELEONORA	Asp Palermo	117
ISCAS MORGAGNI NORD SRL	Asp Catania	155
A.O. per l'Emergenza Cannizzaro	Asp Catania	527
ARNAS GARIBALDI	Asp Catania	197
NUOVO OSPEDALE GARIBALDI - NESIMA	Asp Catania	9
A.O.U. POLICLINICO - VITTORIO EMANUELE	Asp Catania	477
PRESIDIO OSPEDALIERO S.MARCO	Asp Catania	131
Ospedale Papardo	Asp Messina	215
Azienda Ospedaliero Universitaria Policlinico “G. Martino”	Asp Messina	253
A.O.R Villa Sofia Cervello	Asp Palermo	436
P.O. V. Cervello	Asp Palermo	196
Azienda Ospedaliera 'Civico-Di Cristina	Asp Palermo	379
AZ.OSP.UNIV.P.GIACCONE	Asp Palermo	353
IRCCS Ismett	Asp Palermo	62
ASSOCIAZIONE OASI MARIA SS	Asp Enna	1
PRESIDIO OSPEDALIERO PIEMONTE	Asp Messina	80
IRCCS NEUROLESI PRESIDIO OSPEDALIERO CANNIZZARO (CT)	Asp Catania	1

1.3. Mortalità a 30 giorni dal ricovero per Infarto Miocardico Acuto (IMA)

Area territoriale	Nr. episodi di IMA	Nr.episodi di IMA, in cui il paziente risulta deceduto entro 30 gg dal ricovero	Tasso grezzo	Tasso Adj	P-Value
Asp Agrigento	717	30	4,18%	5,25%	<0,001
Asp Caltanissetta	318	33	10,38%	11,96%	<0,001
Asp Catania	1.199	115	9,59%	11,02%	<0,001
Asp Di Trapani	583	54	9,26%	9,10%	<0,001
Asp Enna	75	5	6,67%	7,30%	<0,001
Asp Messina	912	87	9,54%	10,35%	<0,001
Asp Palermo	1.533	93	6,07%	7,34%	<0,001
Asp Ragusa	396	24	6,06%	7,06%	<0,001
Asp Siracusa	596	52	8,72%	10,35%	<0,001
SICILIA	**6.329**	**493**	**7,79%**	**8,98%**	**<0,001**

1.4. Mortalità a 30 giorni dall'intervento di bypass aorto-coronarico (BPAC)

Area territoriale	Ricoveri con esecuzione di BPAC isolato	Ricoveri con esecuzione di BPAC isolato, in cui il paziente risulta deceduto entro 30 gg dalla data dell'intervento	Tasso grezzo	Tasso Adj	P-Value
Asp Catania	327	20	6,12%		
Asp Messina	157	8	5,10%		
Asp Palermo	418	3	0,72%		
SICILIA	**902**	**31**	**3,44%**	**3,79%**	**<0,001**

In tabella sono riportate solo le aree territoriali che hanno almeno un valore al denominatore.

1.5. Individuazione dei "pazienti ad alto rischio ischemico residuo"

Area territoriale	Pazienti con diagnosi principale IMA STEMI o NSTEMI	Pazienti con diagnosi principale IMA STEMI o NSTEMI ad alto rischio	Tasso grezzo	Tasso Adj	P-Value
Asp Agrigento	849	229	26,97%	28,07%	<0,001
Asp Caltanissetta	471	75	15,92%	16,22%	<0,001
Asp Catania	1.571	445	28,33%	28,68%	<0,001
Asp Di Trapani	886	256	28,89%	28,92%	<0,001
Asp Enna	85	25	29,41%	29,55%	<0,001
Asp Messina	1.131	355	31,39%	31,75%	<0,001
Asp Palermo	2.034	376	18,49%	19,06%	<0,001
Asp Ragusa	541	162	29,94%	30,73%	<0,001
Asp Siracusa	700	204	29,14%	29,70%	<0,001
SICILIA	**8.268**	**2.127**	**25,73%**	**26,25%**	**<0,001**

1.6. Invio a programma di cardiologia riabilitativa (CR) degenziale o ambulatoriale

Area territoriale	Nr. ricoveri di pz con diagnosi principale di sindrome coronarica acuta, insufficienza cardiaca o ad alto rischio ischemico residuo	Nr. ricoveri di pz con diagnosi principale di sindrome coronarica acuta, insufficienza cardiaca o ad alto rischio ischemico residuo indirizzati in riabilitazione	Tasso grezzo	Tasso Adj	P-Value
Asp Agrigento	556	18	3,24%	3,40%	<0,001
Asp Caltanissetta	243	26	10,70%	10,84%	<0,001
Asp Catania	1.036	94	9,07%	9,50%	<0,001
Asp Di Trapani	410	11	2,68%	2,78%	<0,001
Asp Enna	152	7	4,61%	4,51%	<0,001
Asp Messina	682	45	6,60%	6,69%	<0,001
Asp Palermo	1.468	134	9,13%	9,48%	<0,001
Asp Ragusa	481	37	7,69%	7,56%	<0,001
Asp Siracusa	469	66	14,07%	14,35%	<0,001
SICILIA	**5.497**	**438**	**7,97%**	**8,20%**	**<0,001**

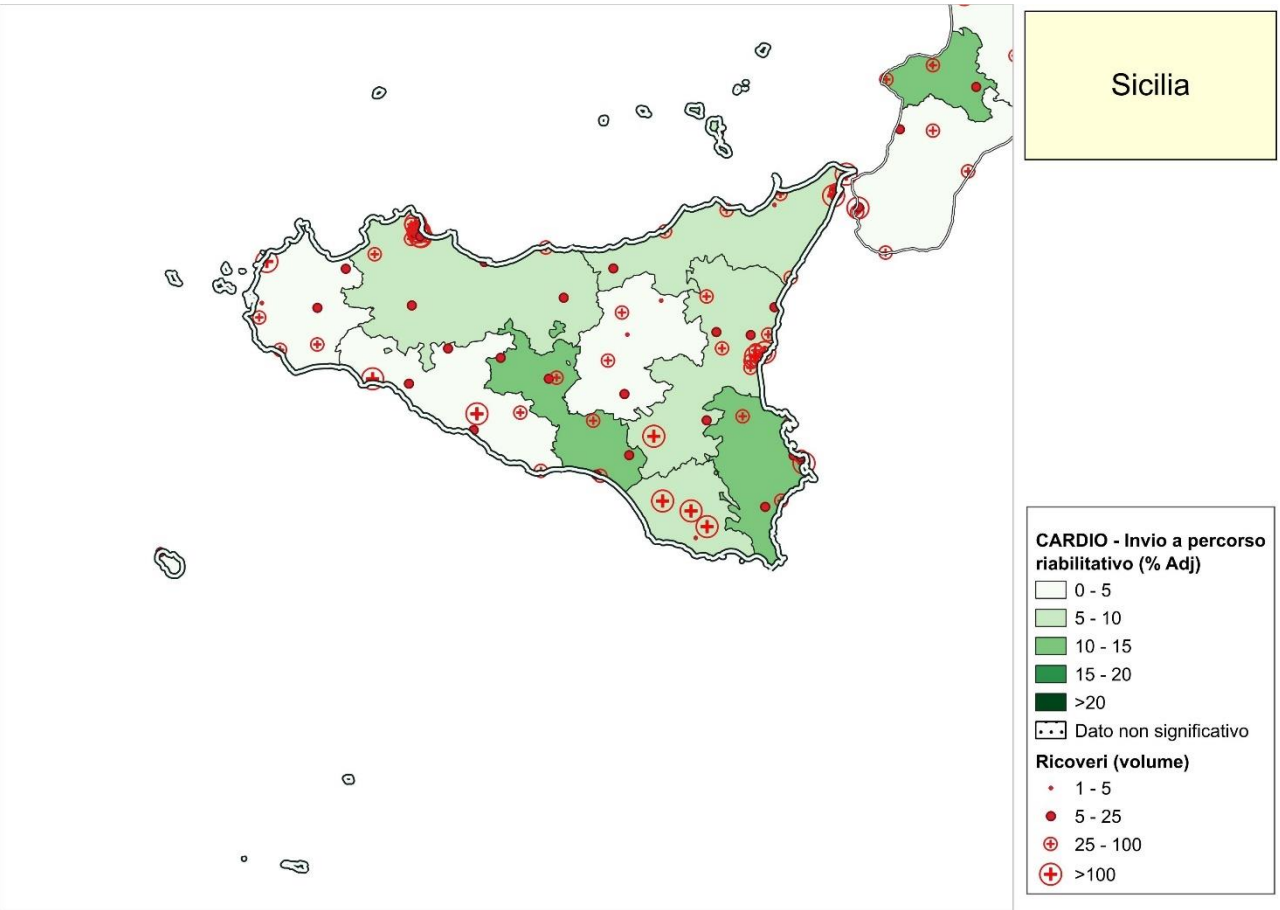

STRUTTURA	ASL	Ricoveri di pz con Sindrome Coronarica Acuta o Insufficienza Cardiaca e alto rischio ischemico residuo
FOND. IST. S. RAFFAELE - GIGLIO	Asp Palermo	48
OSP. BUCCHERI LA FERLA FATEBENEFRATELLI	Asp Palermo	39
P.O. S. GIOVANNI DI DIO	Asp Agrigento	144
P.O. BARONE LOMBARDO - CANICATTI'	Asp Agrigento	83
P.O. S. GIACOMO D'ALTOPASSO LICATA	Asp Agrigento	52
P.O. F.LLI PARLAPIANO - RIBERA	Asp Agrigento	7
P.O. GIOVANNI PAOLO II	Asp Agrigento	240
P.O. Sant'Elia (ex AO)	Asp Caltanissetta	80

STRUTTURA	ASL	Ricoveri di pz con Sindrome Coronarica Acuta o Insufficienza Cardiaca e alto rischio ischemico residuo
P.O. M. IMMACOLATA LONGO	Asp Caltanissetta	8
P.O. VITTORIO EMANUELE (ex AO)	Asp Caltanissetta	62
P.O. SANTO STEFANO	Asp Caltanissetta	37
P.O.SUOR CECILIA BASAROCCO	Asp Caltanissetta	25
P.O. S. Marta e S. Venera Acireale	Asp Catania	27
S.Giovanni Di Dio e S.Isidoro Giarre	Asp Catania	16
P.O. Maria SS.Addolorata Biancavilla	Asp Catania	8
P.O. Castiglione Prestianni Bronte	Asp Catania	52
P.O. SS. Salvatore Paterno	Asp Catania	27
P.O. Gravina e S. Pietro Caltagirone	Asp Catania	110
P.O. Basso Ragusa Militello	Asp Catania	12
P. O. 'UMBERTO I'	Asp Enna	84
P. O. 'M. CHIELLO'	Asp Enna	13
P. O. 'FERRO-CAPRA-BRANCIFORTE'	Asp Enna	4
P. O. 'CARLO BASILOTTA'	Asp Enna	48
P.O. 'NUOVO CUTRONI ZODDA' BARCELLONA	Asp Messina	2
P.O. LIPARI	Asp Messina	8
P.O. 'G. FOGLIANI' MILAZZO	Asp Messina	64
P.O.' S. VINCENZO' TAORMINA	Asp Messina	48
P.O. 'SS. SALVATORE' MISTRETTA	Asp Messina	12
P.O. 'BARONE-ROMEO' PATTI	Asp Messina	100
STABILIMENTO OSPED. S. AGATA MILITELLO	Asp Messina	49
P.O. DEI BIANCHI CORLEONE	Asp Palermo	11
P.O. CIVICO PARTINICO	Asp Palermo	29
P.O. MADONNA DELL'ALTO - PETRALIA SOTTANA	Asp Palermo	11
P.O. S. CIMINO TERMINI IMERESE	Asp Palermo	16
P.O. G. F. INGRASSIA	Asp Palermo	32
OSPEDALE 'Giovanni Paolo II M.P. A.'	Asp Ragusa	187
OSPEDALE MAGGIORE MODICA	Asp Ragusa	160
OSPEDALE BUSACCA SCICLI	Asp Ragusa	2
OSPEDALE GUZZARDI VITTORIA	Asp Ragusa	132
P.O. DI MARIA AVOLA	Asp Siracusa	96
P.O. TRIGONA NOTO	Asp Siracusa	8
P.O. UMBERTO I (EX A.O.)	Asp Siracusa	142
P.O. MUSCATELLO AUGUSTA	Asp Siracusa	49
OSPEDALE GENERALE DI ZONA	Asp Siracusa	87
OSPEDALE SAN VITO E SANTO SPIRITO	Asp Di Trapani	24
P.O. 'B. NAGAR' PANTELLERIA	Asp Di Trapani	12
P.O. S. ANTONIO ABATE - TRAPANI	Asp Di Trapani	228
P.O. V.EMANUELE II CASTELVETRANO	Asp Di Trapani	48
P.O.PAOLO BORSELLINO - MARSALA	Asp Di Trapani	36
P.O.ABELE AJELLO-MAZARA D.VALLO	Asp Di Trapani	54
P.O. VITTORIO EMANUELE III SALEMI	Asp Di Trapani	7
CASA DI SALUTE IGNAZIO ATTARDI S.P.A.	Asp Agrigento	20
SIA CASA DI CURA S. ANNA S.P.A.	Asp Agrigento	10
CASA DI CURA 'REGINA PACIS'	Asp Caltanissetta	9
SO.GE.SA. SPA. CASA DI CURA S.BARBARA	Asp Caltanissetta	22
CASA DI CURA VILLA MAURITIUS ARC	Asp Siracusa	3
IST.ORT. VILLA SALUS DI I. GALATIOTO SRL	Asp Siracusa	19
CASA DI CURA MADONNA DEL ROSARIO	Asp Catania	1
CASA DI CURA G.B. MORGAGNI S.R.L.	Asp Catania	5
CASA CURA CENTRO CATANESE MEDICINA E CHIRURGIA	Asp Catania	49
CASA DI CURA CARMIDE	Asp Catania	1
I.O.M.I. F.SCALABRINO GANZIRRI	Asp Messina	16
CASA DI CURA S.CAMILLO	Asp Messina	6
CASA DI CURA CARMONA SRL	Asp Messina	52
CASA DI CURA VILLA SALUS S.A.S.	Asp Messina	2
C.O.T. S.P.A. (CURE ORTOPEDICHE TRAUMATOLOGICHE)	Asp Messina	4
CASA DI CURA VILLA IGEA SRL	Asp Messina	14
CASA DI CURA CANDELA SPA	Asp Palermo	196
CASA DI CURE ORESTANO S.R.L.	Asp Palermo	286
CASA DI CURA 'TRIOLO ZANCLA' S.P.A.	Asp Palermo	84
CASA DI CURA SERENA S.P.A.	Asp Palermo	58
CASA DI CURA NOTO PASQUALINO S.R.L.	Asp Palermo	18
CASA DI CURA MACCHIARELLA S.P.A.	Asp Palermo	24
CASA DI CURA TORINA	Asp Palermo	60
CASA DI CURA MORANA SRL	Asp Di Trapani	1
CASA DI CURA VILLA AZZURRA - GESIN SRL	Asp Siracusa	40
CASA DI CURA RIABILITATIVA VILLA SOFIA	Asp Catania	1
CASA DI CURA 'VILLA AURELIA' SRL	Asp Siracusa	25
CASA DI CURA MUSUMECI GECAS SRL	Asp Catania	49
CASA DI CURA VILLA MARIA ELEONORA	Asp Palermo	25
ISCAS MORGAGNI NORD SRL	Asp Catania	22
CLINICA SANT'AGATA TIGANO SRL	Asp Catania	1
A.O. per l'Emergenza Cannizzaro	Asp Catania	242
ARNAS GARIBALDI	Asp Catania	82

STRUTTURA	ASL	Ricoveri di pz con Sindrome Coronarica Acuta o Insufficienza Cardiaca e alto rischio ischemico residuo
NUOVO OSPEDALE GARIBALDI - NESIMA	Asp Catania	39
A.O.U. POLICLINICO - VITTORIO EMANUELE	Asp Catania	213
PRESIDIO OSPEDALIERO S.MARCO	Asp Catania	79
Ospedale Papardo	Asp Messina	101
Azienda Ospedaliero Universitaria Policlinico “G. Martino”	Asp Messina	123
A.O.R Villa Sofia Cervello	Asp Palermo	112
P.O. V. Cervello	Asp Palermo	63
Azienda Ospedaliera 'Civico-Di Cristina	Asp Palermo	119
Ospedale dei Bambini G. Di Cristina	Asp Palermo	1
AZ.OSP.UNIV.P.GIACCONE	Asp Palermo	220
IRCCS Ismett	Asp Palermo	16
ASSOCIAZIONE OASI MARIA SS	Asp Enna	3
PRESIDIO OSPEDALIERO PIEMONTE	Asp Messina	81

2. Anagrafica Rete Cardiologica

Di seguito, si riporta, per la Rete Cardiologica, l'anagrafica delle strutture della Regione con l'indicazione di: *Hub/Spoke* ove formalizzato dalla Regione, l'hub di afferenza per gli spoke, la presenza del servizio di emodinamica interventistica per i centri spoke, i volumi di produzione e i valori degli specifici indicatori per gli anni 2019, 2021 e 2022, calcolati secondo i protocolli illustrati nella metodologia.

TIPOLOGIA STRUTTURA	CODICE STRUTTURA A 8 CIFRE	DESCRIZIONE STRUTTURA	COMUNE / PROVINCIA	HUB / SPOKE	HUB DI RIFERIMENTO A 8 CIFRE	HUB DI RIFERIMENTO	IL CENTRO SPOKE HA IL SERVIZIO DI EMODINAMICA INTERVENTISTICA (SI/NO)	Volume di ricoveri per IMA (protocollo PNE) (soglia minima 100/aa DM 70/2015) (N)			Volume di ricoveri per PTCA (protocollo PNE): ricoveri con almeno un intervento in angioplastica (soglia minima 250/aa DM 70/2015) (N)			Volume di ricoveri per bypass (protocollo PNE) (soglia minima DM 70/2015 200/aa) (N)			Proporzione di PTCA in STEMI su totale PTCA (min30% da DM70/2015) (PNE)	Proporzione di IMA STEMI trattati con PTCA entro 90' dal ricovero (PNE) (%)		MACCE ad 1 anno post IMA (PNE) (%)			Mortalità a 30 giorni dall'intervento di bypass aorto-coronarico (BPAC).(protocollo PNE DM70/15) (%)			IMA –STEMI	Riabilitazione					Shock		
																											Indicatore STEMI 3 Door in door out, strutture con emodinamica, per pazienti autopresentati 30min (%)			Individuazione dei "pazienti ad alto rischio ischemico residuo" (%)			Invio a programma di cardiologia riabilitativa (CR) degenziale o ambulatoriale (%)			Mortalità intraospedaliera nei pazienti <75aa con shock cardiogeno oppure scompenso cardiaco acuto (%)		
								2019	2021	2022	2019	2021	2022	2019	2021	2022	2022	2021	2022	2019	2021	2022	2019	2021	2022	2019	2021	2022	2019	2021	2022	2019	2021	2022	2019	2021	2022
Istituto qualificato presidio della U.S.L.	19017901	FOND. IST. S. RAFFAELE - GIGLIO	CEFALU' (PA)	Hub				200	203	185	330	333	304				28,09%	92,89%	82,17%	30,12%	26,80%	21,82%					63,16%	47,62%		6,96%	2,08%		6,70%	2,34%		1,61%	2,08%
Ospedale classificato o assimilato	19019901	OSP. BUCCHERI LA FERLA FATEBENEFRATELLI	PALERMO (PA)	Spoke			NO	200	233	208	17	24	19				57,90%			22,03%	23,15%	22,52%					0,00%	11,11%		14,63%	15,45%		7,89%	11,22%		4,76%	1,59%
Ospedale a gestione diretta	19030101	P.O. S. GIOVANNI DI DIO	AGRIGENTO (AG)	Hub				406	457	369	650	668	621				25,97%	62,59%	65,79%	18,50%	17,05%	20,60%					46,34%	38,24%		0,00%	2,79%		29,86%	24,71%		1,03%	4,71%
Ospedale a gestione diretta	19030201	P.O. BARONE LOMBARDO - CANICATTI'	CANICATTI' (AG)	Spoke			NO	121	105	102	126	80	85				36,47%			19,01%	22,19%	26,10%					27,03%	55,88%		0,00%	4,67%		35,92%	23,40%		0,00%	3,70%
Ospedale a gestione diretta	19030301	P.O. S. GIACOMO D'ALTOPASSO LICATA	LICATA (AG)	Spoke			NO	2	7	4	20	23	10				0,00%										0,00%			0,00%	2,73%		66,67%	25,00%		0,00%	0,00%
Ospedale a gestione diretta	19030401	P.O. F.LLI PARLAPIANO - RIBERA	RIBERA (AG)	Hub					4	2		1																	2,50%	5,00%		25,00%	0,00%		0,00%	
Ospedale a gestione diretta	19030501	P.O. GIOVANNI PAOLO II	SCIACCA (AG)	Hub				489	394	424	508	513	530				36,71%	82,18%	81,82%	15,34%	18,42%	15,86%					71,26%	44,12%		0,00%	0,81%		51,50%	45,39%		3,57%	3,13%
Ospedale a gestione diretta	19030601	P.O. Sant'Elia (ex AO)	CALTANISSETTA (CL)	Hub				424	350	354	518	446	503				37,04%	44,53%	56,89%	23,69%	18,68%	22,80%					36,59%	33,33%		1,75%	2,15%		24,00%	18,83%		14,29%	6,67%
Ospedale a gestione diretta	19030701	P.O. M. IMMACOLATA LONGO	MUSSOMELI (CL)					5	1																				0,00%	0,00%		0,00%			0,00%	0,00%
Ospedale A Gestione Diretta	19030801	PRESIDIO OSPEDALIERO MADDALENA RAIMONDI	San Cataldo CL						2	1																			0,00%			0,00%			0,00%	
Ospedale a gestione diretta	19030901	P.O. VITTORIO EMANUELE (ex AO)	GELA (CL)	Spoke			NO	137	142	128	83	90	101				18,00%			24,01%	16,11%	17,18%					5,26%	15,38%		1,95%	1,60%		45,59%	32,80%		0,00%	0,00%
Ospedale a gestione diretta	19031001	P.O. SANTO STEFANO	MAZZARINO (CL)					16	9	13																			0,00%	1,85%		50,00%	30,77%		0,00%	
Ospedale a gestione diretta	19031101	P.O.SUOR CECILIA BASAROCCO	NISCEMI (CL)					5	4	7																			0,00%	3,28%		75,00%	57,14%		0,00%	0,00%
Ospedale a gestione diretta	19031201	P.O. S. Marta e S. Venera Acireale	ACIREALE (CT)	Spoke			NO	28	5	4																			1,82%	0,00%		80,00%	0,00%		0,00%	0,00%
Ospedale a gestione diretta	19031301	S.Giovanni Di Dio e S.Isidoro Giarre	GIARRE (CT)					5	2	1																			8,82%	4,17%		0,00%	100,00%		0,00%	0,00%
Ospedale a gestione diretta	19031401	P.O. Maria SS.Addolorata Biancavilla	BIANCAVILLA (CT)					5	1	1																			0,00%	0,00%		0,00%	100,00%		0,00%	0,00%
Ospedale a gestione diretta	19031501	P.O. Castiglione Prestianni Bronte	BRONTE (CT)					3	1	3																			12,24%	5,88%		100,00%	0,00%		0,00%	0,00%
Ospedale a gestione diretta	19031601	P.O. SS. Salvatore Paterno	PATERNO' (CT)					5	2	1																			0,00%	2,04%		0,00%	0,00%		0,00%	0,00%
Ospedale a gestione diretta	19031701	P.O. Gravina e S. Pietro Caltagirone	CALTAGIRONE (CT)	Hub				360	253	274	447	271	304				39,87%	14,45%	5,66%	20,00%	18,35%	18,40%					15,63%	20,83%		8,93%	9,47%		38,38%	36,79%		0,00%	11,11%
Ospedale a gestione diretta	19031801	P.O. Basso Ragusa Militello	MILITELLO IN VAL DI CATANIA (CT)					15	1	3																			0,00%	0,00%		100,00%	66,67%		0,00%	16,67%
Ospedale a gestione diretta	19031901	P. O. 'UMBERTO I'	ENNA (EN)	Spoke			NO	140	106	82	110	77	62				30,65%			23,47%	13,80%	15,62%					7,69%	0,00%		0,00%	0,00%		36,00%	36,25%		2,56%	2,56%
Ospedale a gestione diretta	19032001	P. O. 'M. CHIELLO'	PIAZZA ARMERINA (EN)							1																			11,11%	0,00%		0,00%	100,00%		0,00%	0,00%
Ospedale a gestione diretta	19032101	P. O. 'FERRO-CAPRA-BRANCIFORTE'	LEONFORTE (EN)							1																			2,27%	0,00%		0,00%	0,00%		0,00%	0,00%
Ospedale a gestione diretta	19032201	P. O. 'CARLO BASILOTTA'	NICOSIA (EN)	Spoke				11	1	3																			0,00%	0,00%		0,00%	33,33%		0,00%	0,00%
Ospedale a gestione diretta	19032301	P.O. 'NUOVO CUTRONI ZODDA' BARCELLONA	BARCELLONA POZZO DI GOTTO (ME)					9		2																			0,00%	0,00%		0,00%	100,00%		0,00%	0,00%
Ospedale a gestione diretta	19032401	P.O. LIPARI	LIPARI (ME)					3	3	1																			6,25%	5,88%		33,33%	100,00%		0,00%	0,00%
Ospedale a gestione diretta	19032501	P.O. 'G. FOGLIANI' MILAZZO	MILAZZO (ME)	Spoke			NO	141	142	152	12	60	82				7,50%			18,96%	14,25%	14,60%					0,00%	0,00%		0,89%	1,19%		31,78%	41,13%		11,11%	0,00%
Ospedale a gestione diretta	19032601	P.O. 'S. VINCENZO' TAORMINA	TAORMINA (ME)	Hub				145	198	165	272	283	266				29,68%	17,66%	8,30%	10,56%	12,77%	14,40%					28,57%	14,29%		0,00%	0,00%		34,21%	38,31%		14,29%	15,38%
Ospedale a gestione diretta	19032701	P.O. 'SS. SALVATORE' MISTRETTA	MISTRETTA (ME)					2	5	2																			11,11%	24,00%		40,00%	0,00%		0,00%	33,33%
Ospedale a gestione diretta	19032801	P.O. 'BARONE-ROMEO' PATTI	PATTI (ME)	Hub				199	223	278	250	212	257				58,80%	13,85%	3,28%	17,54%	9,66%	14,77%					8,33%	9,09%		6,39%	4,50%		39,15%	39,25%		0,00%	0,00%
Ospedale a gestione diretta	19032901	STABILIMENTO OSPED. S. AGATA MILITELLO	SANT'AGATA DI MILITELLO (ME)	Spoke			NO	48	43	50		22	25				4,00%													0,96%	0,93%		59,52%	52,08%		0,00%	0,00%
Ospedale a gestione diretta	19033001	P.O. DEI BIANCHI CORLEONE	CORLEONE (PA)					1	3	3																			0,00%	0,00%		100,00%	33,33%		0,00%	0,00%
Ospedale a gestione diretta	19033201	P.O. CIVICO PARTINICO	PARTINICO (PA)	Spoke			NO	115	50	37	31	16	13				16,67%			12,97%	18,33%						20,00%	0,00%		0,00%	1,69%		43,75%	51,43%		0,00%	0,00%
Ospedale a gestione diretta	19033301	P.O. MADONNA DELL'ALTO - PETRALIA SOTTANA	PETRALIA SOTTANA (PA)					1		1																			0,00%	0,00%		0,00%	0,00%		0,00%	14,29%
Ospedale a gestione diretta	19033401	P.O. S. CIMINO TERMINI IMERESE	TERMINI IMERESE (PA)					3		3																			0,00%	3,57%		0,00%	66,67%		0,00%	33,33%
Ospedale a gestione diretta	19033501	P.O. G. F. INGRASSIA	PALERMO (PA)	Hub				300	355	294	276	355	313				42,31%	7,66%	13,75%	14,17%	15,36%	13,00%					46,43%	58,06%		3,61%	0,00%		8,78%	7,31%		2,27%	0,00%
Ospedale A Gestione Diretta	19033701	PRESIDIO OSPEDALIERO VILLA DELLE GINESTRE	Palermo PA																										0,00%			0,00%			0,00%	
Ospedale a gestione diretta	19033801	OSPEDALE 'Giovanni Paolo II M.P. A.'	RAGUSA (RG)	Hub				478	483	470	660	622	578				33,86%	65,91%	67,04%	24,94%	22,12%	18,51%					27,27%	27,78%		2,38%	2,35%		32,11%	40,48%		0,00%	0,00%
Ospedale A Gestione Diretta	19033901	OSPEDALE REGINA MARGHERITA COMISO	Comiso RG					1																					0,00%			0,00%			0,00%	
Ospedale a gestione diretta	19034001	OSPEDALE MAGGIORE MODICA	MODICA (RG)	Spoke			NO	137	94	79			1				0,00%			21,96%	22,90%	21,03%					0,00%	0,00%		3,44%	2,82%		43,01%	30,26%		0,00%	1,92%
Ospedale A Gestione Diretta	19034101	OSPEDALE BUSACCA SCICLI	Scicli RG					1																					0,00%	25,00%		0,00%			0,00%	0,00%
Ospedale a gestione diretta	19034201	OSPEDALE GUZZARDI VITTORIA	VITTORIA (RG)	Spoke			NO	89	96	95										24,25%	19,53%	17,99%					0,00%	0,00%		0,68%	0,90%		49,46%	47,83%		2,33%	2,70%
Ospedale a gestione diretta	19034301	P.O. DI MARIA AVOLA	AVOLA (SR)	Spoke			NO	182	170	183	167	169	169				29,52%			18,94%	11,58%	17,91%					11,11%	11,11%		2,19%	2,40%		39,29%	35,39%		0,00%	5,88%
Ospedale a gestione diretta	19034401	P.O. TRIGONA NOTO	NOTO (SR)					3		1																			10,00%	0,00%		0,00%			0,00%	
Ospedale a gestione diretta	19034501	P.O. UMBERTO I (EX A.O.)	SIRACUSA (SR)	Hub				474	374	356	577	496	504				27,60%	58,26%	57,64%	19,92%	13,26%	17,48%					13,89%	6,90%		7,44%	8,46%		49,06%	38,11%		0,00%	0,00%
Ospedale a gestione diretta	19034601	P.O. MUSCATELLO AUGUSTA	AUGUSTA (SR)	Spoke			NO	96	63	46	96	91	75				20,55%			11,54%	19,38%	22,30%					0,00%	20,00%		1,20%	0,90%		45,16%	44,44%		0,00%	0,00%
Ospedale a gestione diretta	19034701	OSPEDALE GENERALE DI ZONA	LENTINI (SR)	Spoke			NO	125	95	99	148	91	102				31,68%			20,60%	20,44%	17,11%					0,00%	0,00%		3,09%	1,00%		41,30%	44,21%		4,55%	5,00%
Ospedale A Gestione Diretta	19034801	PRESIDIO OSPEDALIERO A. RIZZA	Siracusa SR																										0,00%			0,00%			0,00%	
Ospedale a gestione diretta	19034901	OSPEDALE SAN VITO E SANTO SPIRITO	ALCAMO (TP)					23	20	26																			2,44%	2,63%		47,37%	66,67%		8,57%	0,00%
Ospedale a gestione diretta	19035001	P.O. 'B. NAGAR' PANTELLERIA	PANTELLERIA (TP)					1																					0,00%	0,00%		0,00%			0,00%	0,00%
Ospedale a gestione diretta	19035101	P.O. S. ANTONIO ABATE - TRAPANI	ERICE (TP)	Hub				584	601	670	533	573	551				37,18%	77,35%	78,57%	13,13%	14,09%	17,33%					57,14%	70,18%		0,74%	0,00%		39,24%	38,94%		2,22%	1,79%
Ospedale a gestione diretta	19035201	P.O. V.EMANUELE II CASTELVETRANO	CASTELVETRANO (TP)	Spoke			NO	156	79	87										18,21%	17,33%	16,46%					0,00%	0,00%		0,00%	0,00%		57,97%	38,55%		0,00%	4,00%
Ospedale a gestione diretta	19035301	P.O.PAOLO BORSELLINO 3 - MARSALA	MARSALA (TP)	Spoke			NO	113	47	78	49	10	1				0,00%			16,50%	18,02%						0,00%	0,00%		0,00%	1,22%		42,55%	42,67%		0,00%	0,00%
Ospedale a gestione diretta	19035401	P.O.ABELE AJELLO-MAZARA D.VALLO	MAZARA DEL VALLO (TP)	Spoke			NO	89	65	88										25,24%	14,65%	16,31%					0,00%	0,00%		0,00%	0,00%		51,79%	52,44%		3,85%	6,67%
Ospedale a gestione diretta	19035501	P.O. VITTORIO EMANUELE III SALEMI	SALEMI (TP)					2																					4,76%			0,00%			0,00%	
Casa di cura privata accreditata	19050101	CASA DI CURA VILLA DEI GERANI	ERICE (TP)					1																					0,00%			0,00%			0,00%	
Casa di cura privata accreditata	19050201	CASA DI CURA SANT'ANNA SRL.	ERICE (TP)						1	2																			0,00%			0,00%			0,00%	
Casa di cura privata accreditata	19050301	CASA DI SALUTE IGNAZIO ATTARDI S.P.A.	SANTO STEFANO QUISQUINA (AG)					3	3	2																			0,00%			0,00%			0,00%	
Casa di cura privata accreditata	19050401	SIA CASA DI CURA S. ANNA S.P.A.	AGRIGENTO (AG)					1	1																				2,33%			0,00%			0,00%	
Casa di cura privata accreditata	19050501	CASA DI CURA 'REGINA PACIS'	SAN CATALDO (CL)					24	10	20																			0,00%			0,00%			0,00%	
Casa Di Cura Privata - Accreditata	19050601	SO.GE.SA. SPA. CASA DI CURA S.BARBARA	Gela CL					6		2																			4,17%			0,00%			0,00%	
Casa di cura privata accreditata	19050701	CASA DI CURA SANTA LUCIA GLEF	SIRACUSA (SR)																										0,00%			0,00%			0,00%	
Casa Di Cura Privata - Accreditata	19050801	CASA DI CURA VILLA MAURITIUS ARC	Siracusa SR						1	1																			0,00%			0,00%			0,00%	
Casa di cura privata accreditata	19050901	IST.ORT. VILLA SALUS DI I. GALATIOTO SRL	MELILLI (SR)					3	2	2																			13,95%			100,00%			20,00%	
Casa di cura privata accreditata	19051101	CASA DI CURA DI STEFANO VELONA S.R.L.	CATANIA (CT)																																0,00%	
Casa Di Cura Privata - Accreditata	19051201	CASA DI CURA MADONNA DEL ROSARIO	Catania CT																										0,00%			0,00%			0,00%	
Casa di cura privata accreditata	19051301	CASA DI CURA G.B. MORGAGNI S.R.L.	CATANIA (CT)	Hub				1	1	2																			33,33%			0,00%			0,00%	
Casa di cura privata accreditata	19051601	MATER DEI DI G.NESI & C. S.P.A	CATANIA (CT)					2	1																				0,00%			0,00%			0,00%	
Casa Di Cura Privata - Accreditata	19051701	CASA DI CURA VILLA DEI GERANI SRL	Catania CT																										0,00%			0,00%			0,00%	

TIPOLOGIA STRUTTURA	CODICE STRUTTURA A 8 CIFRE	DESCRIZIONE STRUTTURA	COMUNE / PROVINCIA	HUB / SPOKE	HUB DI RIFERIMENTO A 8 CIFRE	HUB DI RIFERIMENTO	IL CENTRO SPOKE HA IL SERVIZIO DI EMODINAMICA INTERVENTISTICA (SI/NO)	Volume di ricoveri per IMA (protocollo PNE) (soglia minima 100/aa DM 70/2015) (N)			Volume di ricoveri per PTCA (protocollo PNE): ricoveri con almeno un intervento in angioplastica (soglia minima 250/aa DM 70/2015) (N)			Volume di ricoveri per bypass (protocollo PNE) (soglia minima DM 70/2015 200/aa) (N)			Proporzione di PTCA in STEMI su totale PTCA (min30% da DM70/2015) (PNE)	Proporzione di IMA STEMI trattati con PTCA entro 90' dal ricovero (PNE) (%)		MACCE ad 1 anno post IMA (PNE) (%)			Mortalità a 30 giorni dall'intervento di bypass aorto-coronarico (BPAC) (protocollo PNE DM70/15) (%)			IMA –STEMI			Riabilitazione						Shock		
																										Indicatore STEMI 3 Door in door out, strutture con emodinamica, per pazienti autopresentati 30min (%)			Individuazione dei "pazienti ad alto rischio ischemico residuo" (%)			Invio a programma di cardiologia riabilitativa (CR) degenziale o ambulatoriale (%)			Mortalità intraospedaliera nei pazienti <75aa con shock cardiogeno oppure scompenso cardiaco acuto (%)		
								2019	2021	2022	2019	2021	2022	2019	2021	2022	2022	2021	2022	2019	2021	2022	2019	2021	2022	2019	2021	2022	2019	2021	2022	2019	2021	2022	2019	2021	2022
Casa di cura privata accreditata	19051901	HUMANITAS CENTRO CATANESE DI ONCOLOGIA	CATANIA (CT)					1																									0,00%			0,00%		
Casa di cura privata accreditata	19052001	CASA CURA CENTRO CATANESE MEDICINA E CHIRURGIA	CATANIA (CT)					2	7	5																							5,38%			0,00%		4,29%	
Casa Di Cura Privata - Accreditata	19052101	CASA DI CURA CARMIDE	Catania CT					7	10	18																							0,00%			0,00%		0,00%	
Casa di cura privata accreditata	19052301	CASA DI CURA GIBIINO SRL	CATANIA (CT)																														0,00%			0,00%		0,00%	
Casa di cura privata accreditata	19052401	I.O.M.I. F.SCALABRINO GANZIRRI	MESSINA (ME)					10	4	6																							0,00%			0,00%		0,00%	
Casa di cura privata accreditata	19052501	CASA DI CURA S.CAMILLO	MESSINA (ME)							2																							14,63%			0,00%		0,00%	
Casa di cura privata accreditata	19052601	CASA DI CURA CRISTO Re	MESSINA (ME)																														0,00%			0,00%		0,00%	
Casa di cura privata accreditata	19052701	CASA DI CURA CARMONA SRL	MESSINA (ME)					1	5	2																							0,00%			50,00%		66,67%	
Casa di cura privata accreditata	19052801	CASA DI CURA VILLA SALUS S.A.S.	MESSINA (ME)					2		1																							0,00%			0,00%		0,00%	
Casa Di Cura Privata - Accreditata	19053001	C.O.T. S.P.A. (CURE ORTOPEDICHE TRAUMATOLOGICHE)	Messina ME																														0,00%			0,00%		0,00%	
Casa Di Cura Privata - Accreditata	19053101	CASA DI CURA VILLA IGEA SRL	Messina ME					1		2																							0,00%			0,00%		0,00%	
Casa Di Cura Privata - Accreditata	19053201	CASA DI CURA IGEA S.N.C.	Partinico PA					3																									0,00%			0,00%		0,00%	
Casa di cura privata accreditata	19053301	CASA DI CURA CANDELA SPA	PALERMO (PA)					20	16	24																							12,41%			33,33%		0,00%	
Casa di cura privata accreditata	19053401	CASA DI CURE ORESTANO S.R.L.	PALERMO (PA)					6	5	5																							0,00%			0,00%		0,00%	
Casa di cura privata accreditata	19053601	CASA DI CURA "TRIOLO ZANCLA" S.P.A.	PALERMO (PA)					1																									13,14%			0,00%		0,00%	
Casa di cura privata accreditata	19053701	CASA DI CURA SERENA S.P.A.	PALERMO (PA)							1																							0,00%			0,00%		0,00%	
Casa di cura privata accreditata	19053801	CASA DI CURA NOTO PASQUALINO S.R.L.	PALERMO (PA)					1	5	5																							0,00%			0,00%		0,98%	
Casa Di Cura Privata - Accreditata	19053901	NUOVA CASA DI CURA D'ANNA PIA ASS. SRL	Palermo PA																														0,00%			0,00%		0,00%	
Casa Di Cura Privata - Accreditata	19054001	NUOVA CASA DI CURA DEMMA SRL	Palermo PA																														0,00%			0,00%		0,00%	
Casa di cura privata accreditata	19054101	CASA DI CURA MACCHIARELLA S.P.A.	PALERMO (PA)							1																							26,83%			0,00%		0,00%	
Casa di cura privata accreditata	19054201	CASA DI CURA TORINA	PALERMO (PA)					4	3	5																							0,00%			0,00%		0,00%	
Casa Di Cura Privata - Accreditata	19054301	CASA DI CURA VILLA MARGHERITA	Palermo PA																														0,00%			0,00%		0,00%	
Casa di cura privata accreditata	19054501	CASA DI CURA COSENTINO DI KAROL SRL	PALERMO (PA)																														0,00%			0,00%		0,00%	
Casa Di Cura Privata - Accreditata	19054901	CASA DI CURA MORANA SRL	Marsala TP																														0,00%			0,00%		0,00%	
Casa di cura privata accreditata	19055001	CASA DI CURA VILLA AZZURRA - GESIN SRL	SIRACUSA (SR)					12	15	33																							1,83%			25,00%		5,88%	
Casa di cura privata accreditata	19055101	CASA DI CURA LA MADDALENA S.P.A.	PALERMO (PA)					1		1																							0,00%			0,00%		0,00%	
Casa di cura privata accreditata	19055201	CASA DI CURA CLINICA DEL MEDITERRANEO	RAGUSA (RG)					2	1																								0,00%			0,00%		0,00%	
Casa Di Cura Privata - Accreditata	19055301	CASA DI CURA RIABILITATIVA VILLA SOFIA	Acireale CT					1	1	3																							0,00%			0,00%		0,00%	
Casa di cura privata accreditata	19055401	ISTITUTO ONCOLOGICO DEL MEDITERRANEO SPA	VIAGRANDE (CT)						1																								0,00%			0,00%		0,00%	
Casa Di Cura Privata - Accreditata	19055501	CASA DI CURA MONSIGNORE GIOSUE' CALACIURA CENACOLO	Biancavilla CT						1																								0,00%			0,00%		0,00%	
Casa Di Cura Privata - Accreditata	19055601	CASA DI CURA RIABILITATIVA VITTORIA S.R.L	Castelvetrano TP																														0,00%			0,00%		0,00%	
Casa Di Cura Privata - Accreditata	19060201	CENTRO ANDROS S.R.L.	Palermo PA																																				
Casa di cura privata accreditata	19070101	NUOVA CLINICA VILLA RIZZO	SIRACUSA (SR)																														0,00%			0,00%		0,00%	
Casa Di Cura Privata - Accreditata	19070201	CASA DI CURA "VILLA AURELIA" SRL	Siracusa SR					1																									0,92%			0,00%		0,00%	
Casa di cura privata accreditata	19071001	CASA DI CURA PROF.E.FALCIDIA Srl	CATANIA (CT)																														0,00%			0,00%		0,00%	
Casa di cura privata accreditata	19071201	CASA DI CURA MUSUMECI GECAS SRL	GRAVINA DI CATANIA (CT)							3																							0,00%			0,00%		0,00%	
Casa Di Cura Privata - Accreditata	19071501	CASA DI CURA VILLA S.FRANCESCO	Catania CT																																				
Casa di cura privata accreditata	19071601	CASA DI CURA CAPPELLANI GIOMI S.P.A.	MESSINA (ME)																														0,00%			0,00%		0,00%	
Casa di cura privata accreditata	19071801	CASA DI CURA LATTERI S.R.L.	PALERMO (PA)						2																								0,00%			0,00%		0,00%	
Casa di cura privata accreditata	19072001	CASA DI CURA VILLA MARIA ELEONORA	PALERMO (PA)					169	113	117	452	478	499	244	159	154	1,61%						3,38%	2,73%	1,40%								24,78%			25,00%		0,00%	
Casa di cura privata accreditata	19072301	CASA DI CURA VALSALVA SRL	CATANIA (CT)																														0,00%			0,00%		0,00%	
Casa di cura privata accreditata	19072401	ISCAS MORGAGNI NORD SRL	PEDARA (CT)	Spoke			NO	199	153	155	559	417	346	222	169	177	7,00%			21,96%	23,46%		2,04%	2,83%	2,84%								14,42%			27,27%		0,00%	
Casa di cura privata accreditata	19072501	CASA DI CURA ARGENTO	CATANIA (CT)																														0,00%			0,00%		0,00%	
Casa di cura privata accreditata	19072601	ISTITUTO CLINICO VIDIMURA srl	CATANIA (CT)																														0,00%			0,00%		0,00%	
Casa Di Cura Privata - Accreditata	19072801	CLINICA SANT'AGATA TIGANO SRL	Catania CT																														0,00%			0,00%		0,00%	
Casa Di Cura Privata - Accreditata	19072901	CENTRO CLINICO MORGAGNI SRL.C/O CHECK POINT	San Gregorio Di Catania CT																																				
Azienda Ospedaliera	19092101	A.O. per l'Emergenza Cannizzaro	CATANIA (CT)	Hub				516	504	527	707	642	654				31,61%	10,90%	7,73%	11,41%	12,47%	15,72%							13,16%	25,00%		1,50%	1,67%		45,33%	39,22%		0,00%	1,75%	
Azienda Ospedaliera	19092201	ARNAS GARIBALDI	CATANIA (CT)	Spoke			NO	348	185	197	188	109	109				0,94%			23,33%	15,74%	17,03%							0,00%		3,76%	5,91%		53,25%	37,50%		2,63%	0,00%	
Azienda Ospedaliera	19092204	NUOVO OSPEDALE GARIBALDI - NESIMA	CATANIA (CT)					25	18	9	16	11	3				0,00%														0,00%	0,93%		71,43%	62,50%		0,00%	0,00%	
Azienda Ospedaliera universitaria integrata con il Servizio Sanitario Nazionale	19092301	A.O.U. POLICLINICO - VITTORIO EMANUELE	CATANIA (CT)					500	565	477	942	974	876	186	178	192	29,09%	57,92%	74,63%	25,77%	14,40%	16,63%	2,72%	4,35%	13,57%		32,65%	30,00%		2,33%	2,25%		41,60%	39,52%		10,00%	17,65%	
Azienda Ospedaliera universitaria integrata con il Servizio Sanitario Nazionale	19092302	PRESIDIO OSPEDALIERO VITTORIO EMANUELE	CATANIA (CT)					5			5			2						22,38%																		
Azienda Ospedaliera universitaria integrata con il Servizio Sanitario Nazionale	19092303	PRESIDIO OSPEDALIERO S. BAMBINO	CATANIA (CT)																																				
Azienda Ospedaliera universitaria integrata con il Servizio Sanitario Nazionale	19092304	PRESIDIO OSPEDALIERO S.MARCO	CATANIA (CT)	Hub				3	47	131		32	95				20,43%														1,56%	0,55%		41,46%	43,24%		0,00%	9,52%	
Azienda Ospedaliera	19092401	Ospedale Papardo	MESSINA (ME)	Hub				272	210	215	502	394	436	174	171	170	25,06%	62,46%	64,20%	19,08%	15,89%	16,15%	4,62%	2,35%	3,54%		15,00%	24,14%		0,81%	0,41%		52,55%	46,83%		7,14%	4,35%	
Azienda Ospedaliera universitaria integrata con il Servizio Sanitario Nazionale	19092501	Azienda Ospedaliero Universitaria Policlinico "G. Martino"	MESSINA (ME)	Hub				312	263	253	333	416	372				34,33%	71,72%	56,17%	17,92%	16,07%	17,78%					10,00%	13,33%		2,16%	3,81%		33,47%	34,62%		0,00%	0,00%	
Azienda Ospedaliera	19092601	A.O.R Villa Sofia Cervello	PALERMO (PA)	Hub				310	438	436	416	457	468				47,41%	53,68%	60,79%	13,91%	13,86%	16,79%					21,74%	26,67%		7,43%	4,39%		20,75%	26,49%		2,27%	0,00%	
Azienda Ospedaliera	19092602	C.T.O. CENTRO TRAUMATOLOGICO ORTOPEDICO	Palermo PA																																				
Azienda Ospedaliera	19092603	P.O. V. Cervello	PALERMO (PA)					431	58	196	425	46	146				43,66%		34,84%	16,82%	15,45%						0,00%	8,33%		0,00%	2,61%		47,27%	37,02%		7,69%	6,25%	
Azienda Ospedaliera	19092701	Azienda Ospedaliera 'Civico-Di Cristina	PALERMO (PA)	Hub				444	370	379	617	506	540				31,25%	14,60%	19,66%	18,16%	19,92%	18,81%					34,38%	36,00%		2,11%	1,82%		37,40%	26,92%		9,09%	3,23%	
Azienda Ospedaliera	19092702	Ospedale dei Bambini G. Di Cristina	PALERMO (PA)																														0,00%	0,00%		0,00%		0,00%	0,00%
Azienda Ospedaliera universitaria integrata con il Servizio Sanitario Nazionale	19092801	AZ.OSP.UNIV.P.GIACCONE	PALERMO (PA)	Hub				451	273	353	367	254	296	145	124	179	49,83%	6,14%	5,04%	17,91%	15,13%	19,02%	1,01%	1,99%	0,92%		7,41%	22,58%		4,96%	2,75%		43,46%	41,76%		22,22%	12,50%	
IRCCS privato	19092901	IRCCS Ismett	PALERMO (PA)					40	33	62	65	52	82	150	100	135	7,32%						1,44%	0,87%	0,84%					27,50%			0,00%			5,08%		
Istituto Di Ricovero E Cura A Carattere Scientifico - Privato	19095001	ASSOCIAZIONE OASI MARIA SS	Troina EN					1		1																				0,00%			0,00%		0,00%		
IRCCS pubblico	19096001	IRCCS Centro Neurolesi 'Bonino Pulejo'	MESSINA (ME)	Spoke			NO																							0,00%			0,00%		0,00%		
IRCCS pubblico	19096002	PRESIDIO OSPEDALIERO PIEMONTE	MESSINA (ME)					114	80	80	38	38	28				64,29%		0,00%	26,02%	21,01%	28,74%					0,00%	0,00%		0,00%	1,80%		48,68%	58,90%		0,00%	0,00%	
Istituto Di Ricovero E Cura A Carattere Scientifico - Pubblico	19096003	IRCCS CENTRO NEUROLESI PRESIDIO OSPEDALIERO SALEMI (TP)	Salemi TP																											0,00%			0,00%		0,00%		
Istituto Di Ricovero E Cura A Carattere Scientifico - Pubblico	19096004	IRCCS CENTRO NEUROLESI PRESIDIO OSPEDALIERO PISANI	Palermo PA																											0,00%			0,00%		0,00%		
Istituto Di Ricovero E Cura A Carattere Scientifico - Pubblico	19096005	IRCCS NEUROLESI PRESIDIO OSPEDALIERO VILLA DELLE GINESTRE	Palermo PA																																				
Istituto Di Ricovero E Cura A Carattere Scientifico - Pubblico	19096007	IRCCS NEUROLESI PRESIDIO OSPEDALIERO CANNIZZARO (CT)	Catania CT							1																				0,00%			0,00%		0,00%		
Istituto Di Ricovero E Cura A Carattere Scientifico - Pubblico	19097001	DIPARTIMENTO RIZZOLI-SICILIA	Bagheria PA																											0,00%			0,00%		0,00%		

3. Indicatori Rete Ictus

3.1. Mortalità a 30 gg dal ricovero

Area territoriale	Ricoveri con diagnosi principale di ictus ischemico	Ricoveri per ictus ischemico in cui il paziente risulti deceduto entro 30 gg dalla data di ricovero	Tasso	Tasso ADJ	P-Value
Asp Agrigento	253	39	15,42%	16,50%	<0,001
Asp Caltanissetta	250	29	11,60%	13,88%	<0,001
Asp Catania	780	76	9,74%	11,77%	<0,001
Asp Di Trapani	306	52	16,99%	19,26%	<0,001
Asp Enna	131	13	9,92%	11,29%	<0,001
Asp Messina	585	76	12,99%	12,75%	<0,001
Asp Palermo	1.026	91	8,87%	10,44%	<0,001
Asp Ragusa	289	35	12,11%	14,40%	<0,001
Asp Siracusa	327	50	15,29%	17,87%	<0,001
SICILIA	**3.947**	**461**	**11,68%**		

3.2. Ictus ischemico: Trattamento con trombolisi e con trombectomia

Area territoriale	Nr. ricoveri totali per ictus ischemico	Nr. ricoveri per ictus ischemico con trattamento di trombolisi	% ricoveri per ictus ischemico con trattamento di trombolisi	Nr. ricoveri per ictus ischemico con trattamento di trombectomia	% ricoveri per ictus ischemico con trattamento di trombectomia
Asp Agrigento	349	19	5,44%	0	0,00%
Asp Caltanissetta	342	7	2,05%	0	0,00%
Asp Catania	988	141	14,27%	64	6,48%
Asp Di Trapani	463	19	4,10%	0	0,00%
Asp Enna	175	25	14,29%	0	0,00%
Asp Messina	839	31	3,69%	131	15,61%
Asp Palermo	1.311	159	12,13%	79	6,03%
Asp Ragusa	441	71	16,10%	0	0,00%
Asp Siracusa	418	47	11,24%	0	0,00%
SICILIA	**5.326**	**519**	**9,74%**	**274**	**5,14%**

NB: la procedura di trombectomia viene eseguita ove indicato dalla Regione secondo il piano di rete in relazione ai nodi della rete

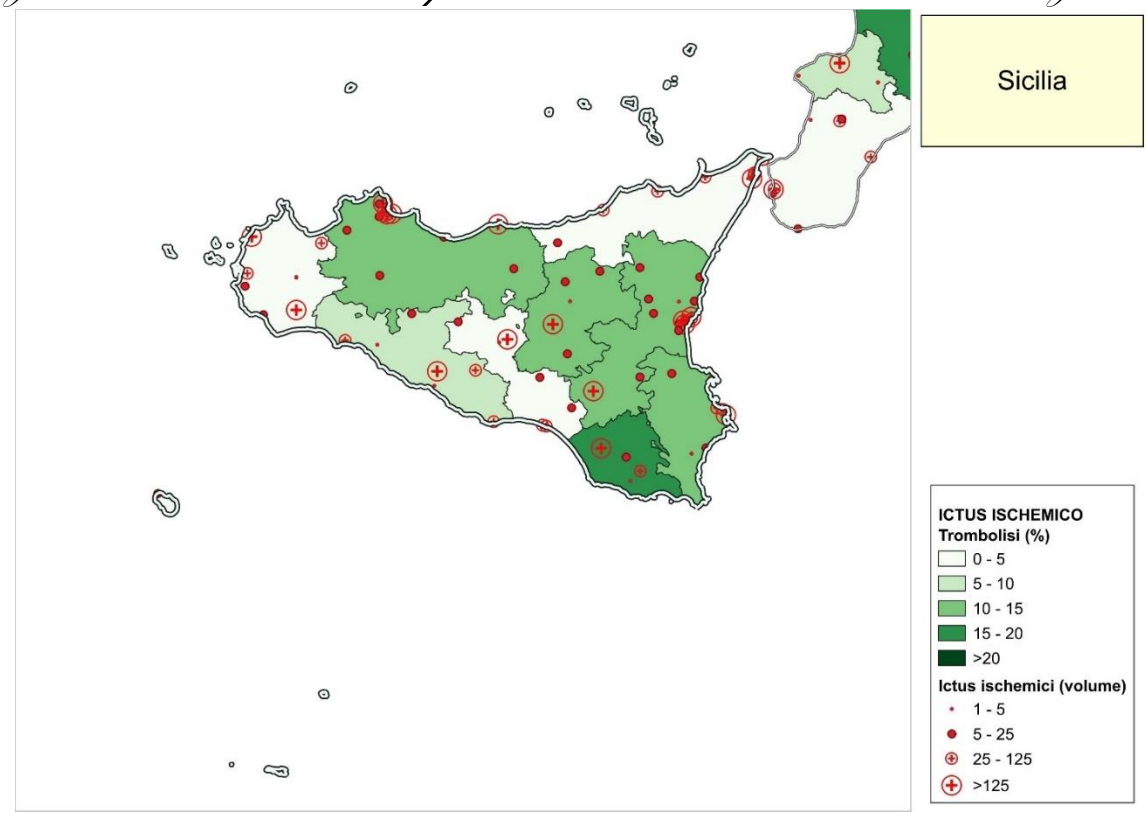
Sicilia
ICTUS ISCHEMICO
Trombolisi (%)
0 - 5
5 - 10
10 - 15
15 - 20
>20
Ictus ischemici (volume)
1 - 5
5 - 25
25 - 125
>125

STRUTTURA	ASL	ICTUS ISCHEMICO (Volume)
FOND. IST. S. RAFFAELE - GIGLIO	Asp Palermo	145
OSP. BUCCHERI LA FERLA FATEBENEFRATELLI	Asp Palermo	196
P.O. S. GIOVANNI DI DIO	Asp Agrigento	179
P.O. BARONE LOMBARDO - CANICATTI'	Asp Agrigento	34
P.O. S. GIACOMO D'ALTOPASSO LICATA	Asp Agrigento	66
P.O. F.LLI PARLAPIANO - RIBERA	Asp Agrigento	1
P.O. GIOVANNI PAOLO II	Asp Agrigento	59
P.O. Sant'Elia (ex AO)	Asp Caltanissetta	184
P.O. M. IMMACOLATA LONGO	Asp Caltanissetta	19
PRESIDIO OSPEDALIERO MADDALENA RAIMONDI	Asp Caltanissetta	4
P.O. VITTORIO EMANUELE (ex AO)	Asp Caltanissetta	67
P.O. SANTO STEFANO	Asp Caltanissetta	9
P.O.SUOR CECILIA BASAROCCO	Asp Caltanissetta	16
P.O. S. Marta e S. Venera Acireale	Asp Catania	13
S.Giovanni Di Dio e S.Isidoro Giarre	Asp Catania	17
P.O. Maria SS.Addolorata Biancavilla	Asp Catania	6
P.O. Castiglione Prestianni Bronte	Asp Catania	17
P.O. SS. Salvatore Paterno	Asp Catania	16
P.O. Gravina e S. Pietro Caltagirone	Asp Catania	148
P.O. Basso Ragusa Militello	Asp Catania	6
P. O. 'UMBERTO I'	Asp Enna	132
P. O. 'M. CHIELLO'	Asp Enna	9
P. O. 'FERRO-CAPRA-BRANCIFORTE'	Asp Enna	5
P. O. 'CARLO BASILOTTA'	Asp Enna	22
P.O. LIPARI	Asp Messina	6
P.O. 'G. FOGLIANI' MILAZZO	Asp Messina	89
P.O.' S. VINCENZO' TAORMINA	Asp Messina	2
P.O. 'SS. SALVATORE' MISTRETTA	Asp Messina	7
P.O. 'BARONE-ROMEO' PATTI	Asp Messina	42
STABILIMENTO OSPED. S. AGATA MILITELLO	Asp Messina	36
P.O. DEI BIANCHI CORLEONE	Asp Palermo	11
P.O. CIVICO PARTINICO	Asp Palermo	14
P.O. MADONNA DELL'ALTO - PETRALIA SOTTANA	Asp Palermo	22
P.O. S. CIMINO TERMINI IMERESE	Asp Palermo	8
P.O. G. F. INGRASSIA	Asp Palermo	19
OSPEDALE 'Giovanni Paolo II M.P. A.'	Asp Ragusa	18
OSPEDALE MAGGIORE MODICA	Asp Ragusa	61
OSPEDALE BUSACCA SCICLI	Asp Ragusa	3
OSPEDALE GUZZARDI VITTORIA	Asp Ragusa	359
P.O. DI MARIA AVOLA	Asp Siracusa	23
P.O. TRIGONA NOTO	Asp Siracusa	4
P.O. UMBERTO I (EX A.O.)	Asp Siracusa	155
P.O. MUSCATELLO AUGUSTA	Asp Siracusa	49

STRUTTURA	ASL	ICTUS ISCHEMICO (Volume)
OSPEDALE GENERALE DI ZONA	Asp Siracusa	13
OSPEDALE SAN VITO E SANTO SPIRITO	Asp Di Trapani	45
P.O. 'B. NAGAR' PANTELLERIA	Asp Di Trapani	11
P.O. S. ANTONIO ABATE - TRAPANI	Asp Di Trapani	176
P.O. V.EMANUELE II CASTELVETRANO	Asp Di Trapani	156
P.O.PAOLO BORSELLINO - MARSALA	Asp Di Trapani	17
P.O.ABELE AJELLO-MAZARA D.VALLO	Asp Di Trapani	10
P.O. VITTORIO EMANUELE III SALEMI	Asp Di Trapani	5
CASA DI SALUTE IGNAZIO ATTARDI S.P.A.	Asp Agrigento	9
SIA CASA DI CURA S. ANNA S.P.A.	Asp Agrigento	1
SO.GE.SA. SPA. CASA DI CURA S.BARBARA	Asp Caltanissetta	43
CASA DI CURA VILLA MAURITIUS ARC	Asp Siracusa	67
IST.ORT. VILLA SALUS DI I. GALATIOTO SRL	Asp Siracusa	107
CASA DI CURA G.B. MORGAGNI S.R.L.	Asp Catania	9
MATER DEI DI G.NESI & C. S.P.A	Asp Catania	1
CASA CURA CENTRO CATANESE MEDICINA E CHIRURGIA	Asp Catania	38
CASA DI CURA S.CAMILLO	Asp Messina	52
CASA DI CURA CRISTO RE	Asp Messina	30
CASA DI CURA VILLA SALUS S.A.S.	Asp Messina	2
C.O.T. S.P.A. (CURE ORTOPEDICHE TRAUMATOLOGICHE)	Asp Messina	1
CASA DI CURA VILLA IGEA SRL	Asp Messina	1
CASA DI CURA CANDELA SPA	Asp Palermo	1
CASA DI CURE ORESTANO S.R.L.	Asp Palermo	11
CASA DI CURA 'TRIOLO ZANCLA' S.P.A.	Asp Palermo	1
CASA DI CURA SERENA S.P.A.	Asp Palermo	5
CASA DI CURA NOTO PASQUALINO S.R.L.	Asp Palermo	2
NUOVA CASA DI CURA D'ANNA PIA ASS. SRL	Asp Palermo	77
CASA DI CURA MACCHIARELLA S.P.A.	Asp Palermo	1
CASA DI CURA TORINA	Asp Palermo	3
CASA DI CURA MORANA SRL	Asp Di Trapani	41
CASA DI CURA MUSUMECI GECAS SRL	Asp Catania	3
ISCAS MORGAGNI NORD SRL	Asp Catania	1
A.O. per l'Emergenza Cannizzaro	Asp Catania	339
ARNAS GARIBALDI	Asp Catania	206
NUOVO OSPEDALE GARIBALDI - NESIMA	Asp Catania	16
A.O.U. POLICLINICO - VITTORIO EMANUELE	Asp Catania	139
PRESIDIO OSPEDALIERO S.MARCO	Asp Catania	13
Ospedale Papardo	Asp Messina	66
Azienda Ospedaliero Universitaria Policlinico “G. Martino”	Asp Messina	441
A.O.R Villa Sofia Cervello	Asp Palermo	296
P.O. V. Cervello	Asp Palermo	16
Azienda Ospedaliera 'Civico-Di Cristina	Asp Palermo	365
AZ.OSP.UNIV.P.GIACCONE	Asp Palermo	117
IRCCS Ismett	Asp Palermo	1
ASSOCIAZIONE OASI MARIA SS	Asp Enna	7
IRCCS Centro Neurolesi 'Bonino Pulejo'	Asp Messina	1
PRESIDIO OSPEDALIERO PIEMONTE	Asp Messina	63
IRCCS CENTRO NEUROLESI PRESIDIO OSPEDALIERO SALEMI (TP)	Asp Di Trapani	2

3.3. Trattamento dell'emorragia subaracnoidea entro le 48h

Area territoriale	Nr. ricoveri con diagnosi di emorragia subaracnoidea	Nr. ricoveri per emorragia subaracnoidea con trattamento	Nr. ricoveri per emorragia subaracnoidea con trattamento entro le 48 ore successive al ricovero	% ricoveri per emorragia subaracnoidea con trattamento entro le 48 ore successive al ricovero
Asp Agrigento	7			
Asp Caltanissetta	14	2	2	100,00%
Asp Catania	92	10	7	70,00%
Asp Di Trapani	3			
Asp Enna	9			
Asp Messina	58	20	18	90,00%
Asp Palermo	87	45	41	91,11%
Asp Ragusa	31			
Asp Siracusa	6			
SICILIA	**307**	**77**	**68**	**88,31%**

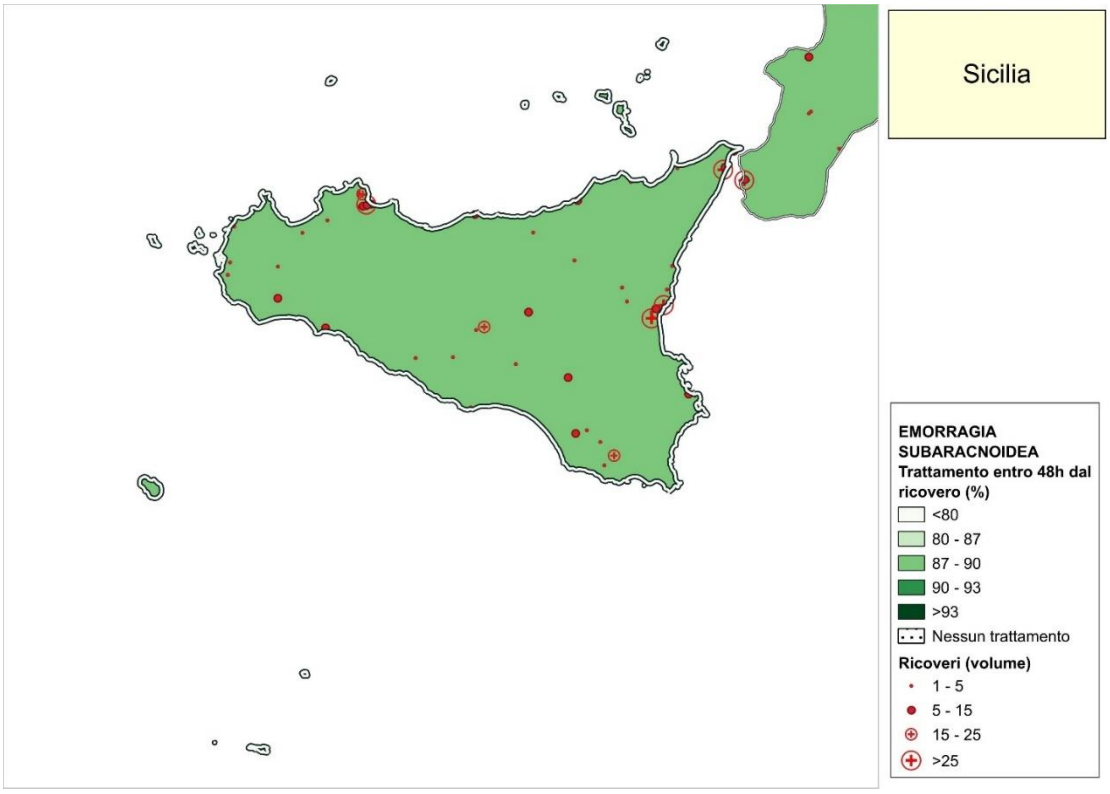

STRUTTURA	ASL	EMORRAGIA SUBARACNOIDEA (Volume ricoveri)
FOND. IST. S. RAFFAELE - GIGLIO	Asp Palermo	11
OSP. BUCCHERI LA FERLA FATEBENEFRATELLI	Asp Palermo	7
P.O. S. GIOVANNI DI DIO	Asp Agrigento	3
P.O. BARONE LOMBARDO - CANICATTI'	Asp Agrigento	1
P.O. S. GIACOMO D'ALTOPASSO LICATA	Asp Agrigento	2
P.O. GIOVANNI PAOLO II	Asp Agrigento	12
P.O. Sant'Elia (ex AO)	Asp Caltanissetta	18
PRESIDIO OSPEDALIERO MADDALENA RAIMONDI	Asp Caltanissetta	1
P.O. VITTORIO EMANUELE (ex AO)	Asp Caltanissetta	1
P.O. SANTO STEFANO	Asp Caltanissetta	1
P.O. S. Marta e S. Venera Acireale	Asp Catania	3
S.Giovanni Di Dio e S.Isidoro Giarre	Asp Catania	1
P.O. Maria SS.Addolorata Biancavilla	Asp Catania	2
P.O. SS. Salvatore Paterno	Asp Catania	2
P.O. Gravina e S. Pietro Caltagirone	Asp Catania	10
P. O. 'UMBERTO I'	Asp Enna	12
P.O. 'G. FOGLIANI' MILAZZO	Asp Messina	4
P.O.' S. VINCENZO' TAORMINA	Asp Messina	2
P.O. 'SS. SALVATORE' MISTRETTA	Asp Messina	2
P.O. 'BARONE-ROMEO' PATTI	Asp Messina	5
STABILIMENTO OSPED. S. AGATA MILITELLO	Asp Messina	8
P.O. CIVICO PARTINICO	Asp Palermo	2
P.O. S. CIMINO TERMINI IMERESE	Asp Palermo	1
P.O. G. F. INGRASSIA	Asp Palermo	1
OSPEDALE 'Giovanni Paolo II M.P. A.'	Asp Ragusa	4
OSPEDALE REGINA MARGHERITA COMISO	Asp Ragusa	2
OSPEDALE MAGGIORE MODICA	Asp Ragusa	20
OSPEDALE BUSACCA SCICLI	Asp Ragusa	3
OSPEDALE GUZZARDI VITTORIA	Asp Ragusa	14
P.O. DI MARIA AVOLA	Asp Siracusa	5
P.O. UMBERTO I (EX A.O.)	Asp Siracusa	3
P.O. MUSCATELLO AUGUSTA	Asp Siracusa	2
OSPEDALE SAN VITO E SANTO SPIRITO	Asp Di Trapani	4
P.O. S. ANTONIO ABATE - TRAPANI	Asp Di Trapani	3
P.O. V.EMANUELE II CASTELVETRANO	Asp Di Trapani	9
P.O.PAOLO BORSELLINO - MARSALA	Asp Di Trapani	2
P.O. VITTORIO EMANUELE III SALEMI	Asp Di Trapani	1
SO.GE.SA. SPA. CASA DI CURA S.BARBARA	Asp Caltanissetta	3
CASA DI CURA VILLA MAURITIUS ARC	Asp Siracusa	1
IST.ORT. VILLA SALUS DI I. GALATIOTO SRL	Asp Siracusa	6
NUOVA CASA DI CURA D'ANNA PIA ASS. SRL	Asp Palermo	7
CASA DI CURA MORANA SRL	Asp Di Trapani	1
CASA DI CURA LA MADDALENA S.P.A.	Asp Palermo	2
CASA DI CURA RIABILITATIVA VILLA SOFIA	Asp Catania	3
CLINICA SANT'AGATA TIGANO SRL	Asp Catania	3
A.O. per l'Emergenza Cannizzaro	Asp Catania	64
ARNAS GARIBALDI	Asp Catania	23
NUOVO OSPEDALE GARIBALDI - NESIMA	Asp Catania	3
A.O.U. POLICLINICO - VITTORIO EMANUELE	Asp Catania	12
PRESIDIO OSPEDALIERO S.MARCO	Asp Catania	27
Ospedale Papardo	Asp Messina	14
Azienda Ospedaliero Universitaria Policlinico “G. Martino”	Asp Messina	66
A.O.R Villa Sofia Cervello	Asp Palermo	25
P.O. V. Cervello	Asp Palermo	2
Azienda Ospedaliera 'Civico-Di Cristina	Asp Palermo	61
AZ.OSP.UNIV.P.GIACCONE	Asp Palermo	14
ASSOCIAZIONE OASI MARIA SS	Asp Enna	1
IRCCS Centro Neurolesi 'Bonino Pulejo'	Asp Messina	2
PRESIDIO OSPEDALIERO PIEMONTE	Asp Messina	7

3.4. Riabilitazione: Dimissioni con invio a riabilitazione

Area territoriale	Nr. ricoveri di pazienti con diagnosi di ictus	Nr. ricoveri di pazienti con diagnosi di ictus indirizzati ad un percorso riabilitativo	Tasso grezzo	Tasso ADJ	P-Value
Asp Agrigento	321	26	8,10%	7,93%	<0,001
Asp Caltanissetta	315	22	6,98%	7,03%	<0,001
Asp Catania	1.059	403	38,05%	39,37%	<0,001
Asp Di Trapani	394	84	21,32%	21,32%	<0,001
Asp Enna	177	15	8,47%	8,63%	<0,001
Asp Messina	809	171	21,14%	21,12%	<0,001
Asp Palermo	1.412	387	27,41%	28,23%	<0,001
Asp Ragusa	436	63	14,45%	15,23%	<0,001
Asp Siracusa	377	142	37,67%	38,40%	<0,001
SICILIA	**5.300**	**1.313**	**24,77%**	**25,33%**	**<0,001**

4. Anagrafica Rete Ictus

Di seguito, si riporta, per la Rete Ictus, l'anagrafica delle strutture della Regione con l'indicazione di: Hub/Spoke ove formalizzato dalla Regione, l'hub di afferenza per gli spoke, la classificazione delle Stroke Unit con l'indicazione del numero di posti letto, i volumi di produzione e i valori degli specifici indicatori per gli anni 2019, 2021 e 2022, calcolati secondo i protocolli illustrati nella metodologia.

TIPOLOGIA STRUTTURA	CODICE STRUTTURA A 8 CIFRE	DESCRIZIONE STRUTTURA	COMUNE / PROVINCIA	HUB / SPOKE	HUB DI RIFERIMENTO A 8 CIFRE	HUB DI RIFERIMENTO	N POSTI LETTO S.U.	STROKE UNIT (I/II LIVELLO)	Mortalità a 30 gg dal ricovero (PNE) (%)			MACCE ad 1 anno post ictus ischemico (PNE) (%)		ICTUS ISCHEMICO						ICTUS EMORRAGICO		RIABILITAZIONE		
														Trattamento con trombolisi (N trombolisi per struttura)			Trattamento con trombectomia (N trombectomia per struttura)			Trattamento chirurgico dell'ictus subaracnoideo per struttura (%)		Dimissioni con invio a riabilitazione (%)		
									2019	2021	2022	2021	2022	2019	2021	2022	2019	2021	2022	2021	2022	2019	2021	2022
Istituto qualificato presidio della U.S.L.	19017901	FOND. IST. S. RAFFAELE - GIGLIO	CEFALU' (PA)	Spoke			2	I LIVELLO	5,62%	3,79%	4,57%	15,21%	15,09%	12	9	9	0	0	0	23,91%	1,88%	5,21%	6,44%	6,10%
Ospedale classificato o assimilato	19019901	OSP. BUCCHERI LA FERLA FATEBENEFRATELLI	PALERMO (PA)	Spoke	19092701	Azienda Ospedaliera 'Civico-Di Cristina	4	I LIVELLO	4,55%	9,03%	5,91%	14,43%	14,68%	16	27	27	0	0	0	7,89%	1,52%	36,00%	40,41%	48,48%
Ospedale a gestione diretta	19030101	P.O. S. GIOVANNI DI DIO	AGRIGENTO (AG)	Spoke	19030601	P.O. Sant'Elia (ex AO)	4	I LIVELLO	10,23%	16,08%	8,85%	20,27%	17,26%	31	31	19	0	0	0	1,52%	0,78%	0,00%	1,17%	1,56%
Ospedale a gestione diretta	19030201	P.O. BARONE LOMBARDO - CANICATTI'	CANICATTI' (AG)						11,90%						0		0	0	0	22,22%	0,00%	13,98%	22,00%	11,54%
Ospedale a gestione diretta	19030301	P.O. S. GIACOMO D'ALTOPASSO LICATA	LICATA (AG)						13,24%	8,52%	21,53%		17,10%		0		0	0	0	11,11%	2,35%	0,00%	0,00%	0,00%
Ospedale a gestione diretta	19030401	P.O. F.LLI PARLAPIANO - RIBERA	RIBERA (AG)					I LIVELLO	14,29%						0		0	0	0	33,33%	0,00%	0,00%	11,11%	25,00%
Ospedale a gestione diretta	19030501	P.O. GIOVANNI PAOLO II	SCIACCA (AG)	Spoke	19030601 19092701		0		16,36%						0		0	0	0	0,00%	3,13%	5,56%	8,33%	12,50%
Ospedale a gestione diretta	19030601	P.O. Sant'Elia (ex AO)	CALTANISSETTA (CL)	Hub	19030601	P.O. Sant'Elia (ex AO)	8	II LIVELLO	9,39%	14,44%	9,95%	18,14%	17,31%	7	13	7	0	0	0	13,21%	3,46%	2,38%	3,21%	4,15%
Ospedale a gestione diretta	19030701	P.O. M. IMMACOLATA LONGO	MUSSOMELI (CL)						9,52%						0		0	0	0	28,57%	0,00%	21,95%	0,00%	3,70%
Ospedale A Gestione Diretta	19030801	PRESIDIO OSPEDALIERO MADDALENA RAIMONDI	San Cataldo CL												0			0		0,00%			0,00%	
Ospedale a gestione diretta	19030901	P.O. VITTORIO EMANUELE (ex AO)	GELA (CL)						21,74%	22,87%	11,48%	27,70%	26,85%		0		0	0	0	4,17%	0,00%	7,55%	6,31%	4,17%
Ospedale a gestione diretta	19031001	P.O. SANTO STEFANO	MAZZARINO (CL)						0,00%						0		0	0	0	25,00%	6,25%	0,00%	0,00%	6,25%
Ospedale a gestione diretta	19031101	P.O.SUOR CECILIA BASAROCCO	NISCEMI (CL)						35,71%						0		0	0	0	0,00%	0,00%	0,00%	0,00%	4,35%
Ospedale a gestione diretta	19031201	P.O. S. Marta e S. Venera Acireale	ACIREALE (CT)						13,04%						0		0	0	0	60,00%	9,38%	13,43%	8,33%	9,38%
Ospedale a gestione diretta	19031301	S.Giovanni Di Dio e S.Isidoro Giarre	GIARRE (CT)						8,33%						0		0	0	0	42,86%	0,00%	10,53%	27,27%	4,35%
Ospedale a gestione diretta	19031401	P.O. Maria SS.Addolorata Biancavilla	BIANCAVILLA (CT)						10,71%								0		0		15,38%	0,00%		7,69%
Ospedale a gestione diretta	19031501	P.O. Castiglione Prestianni Bronte	BRONTE (CT)						13,51%						0		0	0	0	36,36%	0,00%	0,00%	8,33%	13,64%
Ospedale a gestione diretta	19031601	P.O. SS. Salvatore Paterno	PATERNO' (CT)						3,85%						0		0	0	0	57,14%	6,45%	0,00%	3,13%	3,23%
Ospedale a gestione diretta	19031701	P.O. Gravina e S. Pietro Caltagirone	CALTAGIRONE (CT)	Spoke	19092101	A.O. per l'Emergenza Cannizzaro	4	I LIVELLO	9,16%	13,02%	7,61%	16,73%	17,09%	11	30	36	0	0	0	7,69%	0,51%	25,11%	30,35%	25,89%
Ospedale a gestione diretta	19031801	P.O. Basso Ragusa Militello	MILITELLO IN VAL DI CATANIA (CT)					I LIVELLO	0,00%						0		0	0	0	0,00%	0,00%	3,33%	0,00%	12,50%
Ospedale a gestione diretta	19031901	P. O. 'UMBERTO I'	ENNA (EN)	Spoke	19030601	P.O. Sant'Elia (ex AO)	2	I LIVELLO	9,23%	12,81%	15,89%	11,84%	8,74%	3	41	25	0	0	0	24,00%	4,55%	1,49%	2,29%	1,52%
Ospedale a gestione diretta	19032001	P. O. 'M. CHIELLO'	PIAZZA ARMERINA (EN)						16,67%						0		0	0	0	0,00%	0,00%	13,41%	7,41%	12,50%
Ospedale a gestione diretta	19032101	P. O. 'FERRO-CAPRA-BRANCIFORTE'	LEONFORTE (EN)						17,65%						0		0	0	0	33,33%	0,00%	19,44%	8,00%	11,11%
Ospedale a gestione diretta	19032201	P. O. 'CARLO BASILOTTA'	NICOSIA (EN)						29,17%						0		0	0	0	0,00%	0,00%	0,00%	2,78%	2,94%
Ospedale a gestione diretta	19032301	P.O. 'NUOVO CUTRONI ZODDA' BARCELLONA	BARCELLONA POZZO DI GOTTO (ME)						12,00%						0		0	0	0	0,00%	0,00%	3,73%	0,00%	0,00%
Ospedale a gestione diretta	19032401	P.O. LIPARI	LIPARI (ME)						0,00%						0		0	0	0	0,00%	0,00%	0,00%	11,11%	10,00%
Ospedale a gestione diretta	19032501	P.O. 'G. FOGLIANI' MILAZZO	MILAZZO (ME)						0,00%	12,74%	12,86%		14,13%		0		0	0	0	19,35%	0,82%	0,00%	0,00%	1,64%
Ospedale a gestione diretta	19032601	P.O.' S. VINCENZO' TAORMINA	TAORMINA (ME)						0,00%						0		0	0	0	0,00%	7,14%	0,00%	0,00%	7,14%
Ospedale a gestione diretta	19032701	P.O. 'SS. SALVATORE' MISTRETTA	MISTRETTA (ME)						0,00%						0		0	0	0	50,00%	0,00%	26,09%	18,18%	14,29%
Ospedale a gestione diretta	19032801	P.O. 'BARONE-ROMEO' PATTI	PATTI (ME)						12,77%						0		0	0	0	10,00%	4,23%	24,74%	10,67%	14,08%
Ospedale a gestione diretta	19032901	STABILIMENTO OSPED. S. AGATA MILITELLO	SANT'AGATA DI MILITELLO (ME)	Spoke	19092501	Azienda Ospedaliero Universitaria Policlinico "G. Mart	0		3,57%						0		0	0	0	33,33%	7,14%	16,67%	6,00%	0,00%
Ospedale a gestione diretta	19033001	P.O. DEI BIANCHI CORLEONE	CORLEONE (PA)						17,65%						0		0	0	0	33,33%	0,00%	3,70%	9,09%	12,50%
Ospedale a gestione diretta	19033201	P.O. CIVICO PARTINICO	PARTINICO (PA)						9,09%						0		0	0	0	0,00%	3,13%	0,00%	0,00%	0,00%
Ospedale a gestione diretta	19033301	P.O. MADONNA DELL'ALTO - PETRALIA SOTTANA	PETRALIA SOTTANA (PA)						27,59%						0		0	0	0	0,00%	0,00%	5,00%	0,00%	9,38%
Ospedale a gestione diretta	19033401	P.O. S. CIMINO TERMINI IMERESE	TERMINI IMERESE (PA)						9,09%						0		0	0	0	0,00%	6,25%	0,00%	20,00%	0,00%
Ospedale a gestione diretta	19033501	P.O. G. F. INGRASSIA	PALERMO (PA)						26,67%						0		0	0	0	16,67%	3,33%	18,18%	4,44%	6,67%
Ospedale A Gestione Diretta	19033701	PRESIDIO OSPEDALIERO VILLA DELLE GINESTRE	Palermo PA																					
Ospedale a gestione diretta	19033801	OSPEDALE 'Giovanni Paolo II M.P. A.'	RAGUSA (RG)						25,45%						0		0	0	0	22,22%	7,32%	4,40%	5,88%	0,00%
Ospedale A Gestione Diretta	19033901	OSPEDALE REGINA MARGHERITA COMISO	Comiso RG												0			0		0,00%			0,00%	
Ospedale a gestione diretta	19034001	OSPEDALE MAGGIORE MODICA	MODICA (RG)						12,20%	18,91%			23,04%		0		0	0	0	22,86%	14,41%	13,76%	8,05%	10,17%
Ospedale A Gestione Diretta	19034101	OSPEDALE BUSACCA SCICLI	Scicli RG												0			0	0	0,00%	0,00%	0,00%	0,00%	18,75%
Ospedale a gestione diretta	19034201	OSPEDALE GUZZARDI VITTORIA	VITTORIA (RG)	Spoke	19092101	A.O. per l'Emergenza Cannizzaro	8	I LIVELLO	8,31%	15,76%	13,12%	18,21%	28,42%	61	77	71	0	0	0	17,39%	2,29%	5,64%	5,73%	7,08%
Ospedale a gestione diretta	19034301	P.O. DI MARIA AVOLA	AVOLA (SR)						11,11%						0		0	0	0	50,00%	4,26%	7,02%	16,13%	17,02%
Ospedale a gestione diretta	19034401	P.O. TRIGONA NOTO	NOTO (SR)						18,75%						0		0	0	0	0,00%	0,00%	8,77%	0,00%	0,00%
Ospedale a gestione diretta	19034501	P.O. UMBERTO I (EX A.O.)	SIRACUSA (SR)	Spoke	19092101	A.O. per l'Emergenza Cannizzaro	8	I LIVELLO	10,00%	13,06%	20,80%	24,33%	21,96%	27	38	47	0	0	0	3,45%	0,48%	20,09%	22,75%	30,43%
Ospedale a gestione diretta	19034601	P.O. MUSCATELLO AUGUSTA	AUGUSTA (SR)						5,88%			23,21%			0		0	0	0	26,67%	0,00%	3,61%	5,97%	14,08%
Ospedale a gestione diretta	19034701	OSPEDALE GENERALE DI ZONA	LENTINI (SR)						20,00%						0		0	0	0	11,11%	0,00%	10,67%	16,33%	16,67%
Ospedale A Gestione Diretta	19034801	PRESIDIO OSPEDALIERO A. RIZZA	Siracusa SR												0			0		0,00%			33,33%	
Ospedale a gestione diretta	19034901	OSPEDALE SAN VITO E SANTO SPIRITO	ALCAMO (TP)						12,82%						0		0	0	0	4,76%	0,00%	19,15%	26,51%	18,03%
Ospedale a gestione diretta	19035001	P.O. 'B. NAGAR' PANTELLERIA	PANTELLERIA (TP)						50,00%						0		0	0	0	0,00%	0,00%	0,00%	0,00%	0,00%
Ospedale a gestione diretta	19035101	P.O. S. ANTONIO ABATE - TRAPANI	ERICE (TP)	Spoke	19092701	Azienda Ospedaliera 'Civico-Di Cristina	2	I LIVELLO	10,92%	14,66%	18,58%	19,17%	20,18%	21	18	19	0	0	0	4,76%	0,41%	6,92%	5,97%	1,66%
Ospedale a gestione diretta	19035201	P.O. V.EMANUELE II CASTELVETRANO	CASTELVETRANO (TP)	Spoke			0	I LIVELLO	35,71%		20,95%				0		0	0	0	0,00%	1,05%	1,79%	0,00%	7,85%
Ospedale a gestione diretta	19035301	P.O.PAOLO BORSELLINO - MARSALA	MARSALA (TP)						34,00%						0		0	0	0	0,00%	0,00%	2,08%	7,69%	0,00%
Ospedale a gestione diretta	19035401	P.O.ABELE AJELLO-MAZARA D.VALLO	MAZARA DEL VALLO (TP)						4,81%	16,15%		17,68%	21,63%		0		0	0	0	5,88%	0,00%	10,55%	11,35%	7,14%
Ospedale a gestione diretta	19035501	P.O. VITTORIO EMANUELE III SALEMI	SALEMI (TP)						0,00%						0			0		0,00%			33,33%	
Casa di cura privata accreditata	19050101	CASA DI CURA VILLA DEI GERANI	ERICE (TP)																					
Casa di cura privata accreditata	19050201	CASA DI CURA SANT'ANNA SRL.	ERICE (TP)																					
Casa di cura privata accreditata	19050301	CASA DI SALUTE IGNAZIO ATTARDI S.P.A.	SANTO STEFANO QUISQUINA (AG)						66,67%						0			0		0,00%			0,00%	
Casa di cura privata accreditata	19050401	SIA CASA DI CURA S. ANNA S.P.A.	AGRIGENTO (AG)						0,00%						0			0		0,00%			0,00%	
Casa di cura privata accreditata	19050501	CASA DI CURA 'REGINA PACIS'	SAN CATALDO (CL)												0			0		0,00%			0,00%	
Casa Di Cura Privata - Accreditata	19050601	SO.GE.SA. SPA. CASA DI CURA S.BARBARA	Gela CL						6,06%						0			0		0,00%			18,18%	
Casa di cura privata accreditata	19050701	CASA DI CURA SANTA LUCIA GLEF	SIRACUSA (SR)																					
Casa Di Cura Privata - Accreditata	19050801	CASA DI CURA VILLA MAURITIUS ARC	Siracusa SR						0,00%		18,19%	23,81%			0			0		33,33%			24,24%	
Casa di cura privata accreditata	19050901	IST.ORT. VILLA SALUS DI I. GALATIOTO SRL	MELILLI (SR)						13,33%	8,97%	14,17%	24,10%	16,37%		0			0		7,41%			20,47%	
Casa di cura privata accreditata	19051101	CASA DI CURA DI STEFANO VELONA S.R.L.	CATANIA (CT)																					
Casa Di Cura Privata - Accreditata	19051201	CASA DI CURA MADONNA DEL ROSARIO	Catania CT						4,76%						0			0		0,00%			0,00%	
Casa di cura privata accreditata	19051301	CASA DI CURA G.B. MORGAGNI S.R.L.	CATANIA (CT)						0,00%						0			0		0,00%			16,67%	
Casa di cura privata accreditata	19051601	MATER DEI DI G.NESI & C. S.P.A	CATANIA (CT)																					
Casa Di Cura Privata - Accreditata	19051701	CASA DI CURA VILLA DEI GERANI SRL	Catania CT												0			0		0,00%			0,00%	

TIPOLOGIA STRUTTURA	CODICE STRUTTURA A 8 CIFRE	DESCRIZIONE STRUTTURA	COMUNE / PROVINCIA	HUB / SPOKE	HUB DI RIFERIMENTO A 8 CIFRE	HUB DI RIFERIMENTO	N POSTI LETTO S.U.	STROKE UNIT (I/II LIVELLO)	Mortalità a 30 gg dal ricovero (PNE) (%)			MACCE ad 1 anno post ictus ischemico (PNE) (%)		ICTUS ISCHEMICO						ICTUS EMORRAGICO		RIABILITAZIONE		
														Trattamento con trombolisi (N trombolisi per struttura)			Trattamento con trombectomia (N trombectomia per struttura)			Trattamento chirurgico dell'ictus subaracnoideo per struttura (%)		Dimissioni con invio a riabilitazione (%)		
									2019	2021	2022	2021	2022	2019	2021	2022	2019	2021	2022	2021	2022	2019	2021	2022
Casa di cura privata accreditata	19051901	HUMANITAS CENTRO CATANESE DI ONCOLOGIA	CATANIA (CT)												0			0		0,00%			0,00%	
Casa di cura privata accreditata	19052001	CASA CURA CENTRO CATANESE MEDICINA E CHIRURGIA	CATANIA (CT)						13,33%						0			0		0,00%			7,27%	
Casa Di Cura Privata - Accreditata	19052101	CASA DI CURA CARMIDE	Catania CT												0			0		0,00%			0,00%	
Casa di cura privata accreditata	19052301	CASA DI CURA GIBIINO SRL	CATANIA (CT)																					
Casa di cura privata accreditata	19052401	I.O.M.I. F.SCALABRINO GANZIRRI	MESSINA (ME)												0			0		0,00%			0,00%	
Casa di cura privata accreditata	19052501	CASA DI CURA S.CAMILLO	MESSINA (ME)						0,00%						0			0		0,00%			10,53%	
Casa di cura privata accreditata	19052601	CASA DI CURA CRISTO RE	MESSINA (ME)												0			0		0,00%			0,00%	
Casa di cura privata accreditata	19052701	CASA DI CURA CARMONA SRL	MESSINA (ME)																					
Casa di cura privata accreditata	19052801	CASA DI CURA VILLA SALUS S.A.S.	MESSINA (ME)						75,00%						0			0		0,00%			0,00%	
Casa Di Cura Privata - Accreditata	19053001	C.O.T. S.P.A. (CURE ORTOPEDICHE TRAUMATOLOGICHE)	Messina ME						25,00%						0			0		100,00%			0,00%	
Casa Di Cura Privata - Accreditata	19053101	CASA DI CURA VILLA IGEA SRL	Messina ME						100,00%						0			0		0,00%			0,00%	
Casa Di Cura Privata - Accreditata	19053201	CASA DI CURA IGEA S.N.C.	Partinico PA																					
Casa di cura privata accreditata	19053301	CASA DI CURA CANDELA SPA	PALERMO (PA)						0,00%						0			0		0,00%			0,00%	
Casa di cura privata accreditata	19053401	CASA DI CURE ORESTANO S.R.L.	PALERMO (PA)						50,00%						0			0		0,00%			0,00%	
Casa di cura privata accreditata	19053601	CASA DI CURA 'TRIOLO ZANCLA' S.P.A.	PALERMO (PA)						0,00%						0			0		0,00%			22,22%	
Casa di cura privata accreditata	19053701	CASA DI CURA SERENA S.P.A.	PALERMO (PA)						0,00%						0			0		0,00%			0,00%	
Casa di cura privata accreditata	19053801	CASA DI CURA NOTO PASQUALINO S.R.L.	PALERMO (PA)						0,00%															
Casa Di Cura Privata - Accreditata	19053901	NUOVA CASA DI CURA D'ANNA PIA ASS. SRL	Palermo PA						0,00%	1,70%	5,20%		11,81%		0			0		0,00%			17,53%	
Casa Di Cura Privata - Accreditata	19054001	NUOVA CASA DI CURA DEMMA SRL	Palermo PA																					
Casa di cura privata accreditata	19054101	CASA DI CURA MACCHIARELLA S.P.A.	PALERMO (PA)						0,00%						0			0		0,00%			0,00%	
Casa di cura privata accreditata	19054201	CASA DI CURA TORINA	PALERMO (PA)						33,33%						0			0		0,00%			0,00%	
Casa Di Cura Privata - Accreditata	19054301	CASA DI CURA VILLA MARGHERITA	Palermo PA																					
Casa di cura privata accreditata	19054501	CASA DI CURA COSENTINO DI KAROL SRL	PALERMO (PA)																					
Casa Di Cura Privata - Accreditata	19054901	CASA DI CURA MORANA SRL	Marsala TP						0,00%						0			0		0,00%			12,28%	
Casa di cura privata accreditata	19055001	CASA DI CURA VILLA AZZURRA - GESIN SRL	SIRACUSA (SR)												0			0		0,00%			0,00%	
Casa di cura privata accreditata	19055101	CASA DI CURA LA MADDALENA S.P.A.	PALERMO (PA)												0			0		50,00%			0,00%	
Casa di cura privata accreditata	19055201	CASA DI CURA CLINICA DEL MEDITERRANEO	RAGUSA (RG)																					
Casa Di Cura Privata - Accreditata	19055301	CASA DI CURA RIABILITATIVA VILLA SOFIA	Acireale CT												0			0		0,00%			2,13%	
Casa di cura privata accreditata	19055401	ISTITUTO ONCOLOGICO DEL MEDITERRANEO SPA	VIAGRANDE (CT)																					
Casa Di Cura Privata - Accreditata	19055501	CASA DI CURA MONSIGNORE GIOSUE' CALACIURA CEDDACCIO	Biancavilla CT												0			0		0,00%			0,00%	
Casa Di Cura Privata - Accreditata	19055601	CASA DI CURA RIABILITATIVA VITTORIA S.R.L	Castelvetrano TP												0			0		0,00%			40,00%	
Casa Di Cura Privata - Accreditata	19060201	CENTRO ANDROS S.R.L.	Palermo PA																					
Casa di cura privata accreditata	19070101	NUOVA CLINICA VILLA RIZZO	SIRACUSA (SR)																					
Casa Di Cura Privata - Accreditata	19070201	CASA DI CURA 'VILLA AURELIA' SRL	Siracusa SR												0			0		0,00%			5,26%	
Casa di cura privata accreditata	19071001	CASA DI CURA PROF.E.FALCIDIA SrL	CATANIA (CT)																					
Casa di cura privata accreditata	19071201	CASA DI CURA MUSUMECI GECAS SRL	GRAVINA DI CATANIA (CT)						7,14%						0			0		0,00%			0,00%	
Casa Di Cura Privata - Accreditata	19071501	CASA DI CURA VILLA S.FRANCESCO	Catania CT																					
Casa di cura privata accreditata	19071601	CASA DI CURA CAPPELLANI GIOMI S.P.A.	MESSINA (ME)																					
Casa di cura privata accreditata	19071801	CASA DI CURA LATTERI S.R.L.	PALERMO (PA)																					
Casa di cura privata accreditata	19072001	CASA DI CURA VILLA MARIA ELEONORA	PALERMO (PA)																					
Casa di cura privata accreditata	19072301	CASA DI CURA VALSALVA SRL	CATANIA (CT)																					
Casa di cura privata accreditata	19072401	ISCAS MORGAGNI NORD SRL	PEDARA (CT)						0,00%						0			0		0,00%			0,00%	
Casa di cura privata accreditata	19072501	CASA DI CURA ARGENTO	CATANIA (CT)												0			0		0,00%			0,00%	
Casa di cura privata accreditata	19072601	ISTITUTO CLINICO VIDIMURA srl	CATANIA (CT)																					
Casa Di Cura Privata - Accreditata	19072801	CLINICA SANT'AGATA TIGANO SRL	Catania CT												0			0		0,00%			0,00%	
Casa Di Cura Privata - Accreditata	19072901	CENTRO CLINICO MORGAGNI SRL.C/O CHECK POINT	San Gregorio Di Catania CT																					
Azienda Ospedaliera	19092101	A.O. per l'Emergenza Cannizzaro	CATANIA (CT)	Hub	19092101	A.O. per l'Emergenza Cannizzaro	4	II LIVELLO	8,89%	16,57%	13,38%	19,13%	22,36%	62	88	74	13	60	49	30,86%	9,67%	27,65%	28,71%	35,32%
Azienda Ospedaliera	19092201	ARNAS GARIBALDI	CATANIA (CT)	Spoke	19092101	A.O. per l'Emergenza Cannizzaro	6	I LIVELLO	12,04%	14,15%	15,96%	15,10%	19,94%	39	33	30	2	3	15	30,19%	5,13%	3,95%	10,24%	10,26%
Azienda Ospedaliera	19092204	NUOVO OSPEDALE GARIBALDI - NESIMA	CATANIA (CT)						21,43%						0		0	1	4	25,00%	0,00%	1,89%	9,38%	2,86%
Azienda Ospedaliera universitaria integrata con il Servizio Sanitario Nazionale	19092301	A.O.U. POLICLINICO - VITTORIO EMANUELE	CATANIA (CT)						2,00%	9,06%	1,41%	11,35%	15,34%		0		0	0	0	28,57%	3,45%	14,34%	17,21%	15,76%
Azienda Ospedaliera universitaria integrata con il Servizio Sanitario Nazionale	19092302	PRESIDIO OSPEDALIERO VITTORIO EMANUELE	CATANIA (CT)						15,38%								0					0,00%		
Azienda Ospedaliera universitaria integrata con il Servizio Sanitario Nazionale	19092303	PRESIDIO OSPEDALIERO S. BAMBINO	CATANIA (CT)																					
Azienda Ospedaliera universitaria integrata con il Servizio Sanitario Nazionale	19092304	PRESIDIO OSPEDALIERO S.MARCO	CATANIA (CT)						0,00%						0	1	0	0	0	54,05%	11,02%	0,00%	14,16%	14,41%
Azienda Ospedaliera	19092401	Ospedale Papardo	MESSINA (ME)						6,67%			12,84%		3	0		0	0	0	20,00%	1,92%	7,69%	4,22%	3,21%
Azienda Ospedaliera universitaria integrata con il Servizio Sanitario Nazionale	19092501	Azienda Ospedaliero Universitaria Policlinico "G. Martino"	MESSINA (ME)	Hub	19092501	Azienda Ospedaliero Universitaria Policlinico "G. Mart	8	II LIVELLO	18,78%	14,63%	14,91%	22,65%	23,22%	62	58	31	156	128	133	29,77%	6,22%	12,39%	18,01%	11,74%
Azienda Ospedaliera	19092601	A.O.R Villa Sofia Cervello	PALERMO (PA)	Spoke	19092701	Azienda Ospedaliera 'Civico-Di Cristina	8	I LIVELLO	8,49%	16,84%	8,93%	19,04%	19,26%	46	66	72	0	20	15	15,45%	3,88%	32,62%	26,89%	28,98%
Azienda Ospedaliera	19092602	C.T.O. CENTRO TRAUMATOLOGICO ORTOPEDICO	Palermo PA												0			0		0,00%			0,00%	
Azienda Ospedaliera	19092603	P.O. V. Cervello	PALERMO (PA)						0,00%						1	1	0	0	0	0,00%	3,03%	7,14%	0,00%	9,09%
Azienda Ospedaliera	19092701	Azienda Ospedaliera 'Civico-Di Cristina	PALERMO (PA)	Hub	19092701	Azienda Ospedaliera 'Civico-Di Cristina	12	II LIVELLO	14,29%	19,83%	22,59%	12,47%	13,22%	36	43	50	2	44	68	28,57%	7,01%	14,37%	10,65%	11,21%
Azienda Ospedaliera	19092702	Ospedale dei Bambini G. Di Cristina	PALERMO (PA)												0		0	0		0,00%		0,00%	0,00%	
Azienda Ospedaliera universitaria integrata con il Servizio Sanitario Nazionale	19092801	AZ.OSP.UNIV.P.GIACCONE	PALERMO (PA)						11,02%	2,81%	5,99%	20,54%	16,31%	6	0		0	0	0	8,57%	4,76%	9,45%	2,99%	4,76%
IRCCS privato	19092901	IRCCS Ismett	PALERMO (PA)												0			0		0,00%			0,00%	
Istituto Di Ricovero E Cura A Carattere Scientifico - Privato	19095001	ASSOCIAZIONE OASI MARIA SS	Troina EN						0,00%						0			0		0,00%			0,00%	
IRCCS pubblico	19096001	IRCCS Centro Neurolesi 'Bonino Pulejo'	MESSINA (ME)												0			0		0,00%			7,14%	
IRCCS pubblico	19096002	PRESIDIO OSPEDALIERO PIEMONTE	MESSINA (ME)						4,62%					1	0		0	0	0	15,15%	2,48%	12,44%	4,35%	4,96%
Istituto Di Ricovero E Cura A Carattere Scientifico - Pubblico	19096003	IRCCS CENTRO NEUROLESI PRESIDIO OSPEDALIERO SALEMI (TP)	Salemi TP												0			0		0,00%			0,00%	
Istituto Di Ricovero E Cura A Carattere Scientifico - Pubblico	19096004	IRCCS CENTRO NEUROLESI PRESIDIO OSPEDALIERO PISANI	Palermo PA																					
Istituto Di Ricovero E Cura A Carattere Scientifico - Pubblico	19096005	IRCCS NEUROLESI PRESIDIO OSPEDALIERO VILLA DELLE GINESTRE	Palermo PA																					
Istituto Di Ricovero E Cura A Carattere Scientifico - Pubblico	19096007	IRCCS NEUROLESI PRESIDIO OSPEDALIERO CANNIZZARO (CT)	Catania CT												0			0		0,00%			0,00%	
Istituto Di Ricovero E Cura A Carattere Scientifico - Pubblico	19097001	DIPARTIMENTO RIZZOLI-SICILIA	Bagheria PA																					

5. Indicatori Rete Trauma

5.1. Ricoveri per patologie traumatiche e postumi di trauma con transito in neurochirurgia e terapia intensiva

Area territoriale	Volume di ricoveri per patologie traumatiche e postumi di trauma	Volume di ricoveri per patologie traumatiche e postumi di trauma		% ricoveri per patologie traumatiche e postumi di trauma con transito in neurochirurgia	% ricoveri per patologie traumatiche e postumi di trauma con transito nei reparti di terapia intensiva
		con transito in neurochirurgia	con transito nei reparti di terapia intensiva		
Asp Agrigento	1.965	0	10	0,00%	0,51%
Asp Caltanissetta	1.422	58	25	4,08%	1,76%
Asp Catania	8.535	353	229	4,14%	2,68%
Asp Di Trapani	2.747	0	26	0,00%	0,95%
Asp Enna	764	0	34	0,00%	4,45%
Asp Messina	4.269	145	79	3,40%	1,85%
Asp Palermo	8.282	262	240	3,16%	2,90%
Asp Ragusa	2.118	0	19	0,00%	0,90%
Asp Siracusa	2.027	24	16	1,18%	0,79%
SICILIA	**32.129**	**842**	**678**	**2,62%**	**2,11%**

5.2. Tasso di occupazione di posti letto del reparto di neurochirurgia per trauma e post trauma

Area Territoriale	Somma delle giornate di degenza di pazienti con ricovero per patologie traumatiche e postumi di trauma con transito in neurochirurgia	Capacità ricettiva del reparto di neurochirurgia	Tasso di occupazione dei posti letto di neurochirurgia per ricoveri per patologie traumatiche e postumi di trauma
Asp Agrigento	0	0	
Asp Caltanissetta	1.257	1.825	68,88%
Asp Catania	3.910	43.678	8,95%
Asp Di Trapani	0	0	
Asp Enna	0	0	
Asp Messina	1.184	12.775	9,27%
Asp Palermo	2.403	19.041	12,62%
Asp Ragusa	0	0	
Asp Siracusa	171	8.030	2,13%
SICILIA	**8.925**	**85.349**	**10,46%**

STRUTTURA	ASL	RICOVERI CON TRANSITO IN NEUROCHIRURGIA
P.O. Sant'Elia (ex AO)	Asp Caltanissetta	58
IST.ORT. VILLA SALUS DI I. GALATIOTO SRL	Asp Siracusa	14
CASA DI CURA G.B. MORGAGNI S.R.L.	Asp Catania	5
HUMANITAS CENTRO CATANESE DI ONCOLOGIA	Asp Catania	8
CASA DI CURA VILLA AZZURRA - GESIN SRL	Asp Siracusa	10
ISTITUTO ONCOLOGICO DEL MEDITERRANEO SPA	Asp Catania	1
A.O. per l'Emergenza Cannizzaro	Asp Catania	170
ARNAS GARIBALDI	Asp Catania	53
NUOVO OSPEDALE GARIBALDI - NESIMA	Asp Catania	1
PRESIDIO OSPEDALIERO S.MARCO	Asp Catania	115
Ospedale Papardo	Asp Messina	56
Azienda Ospedaliero Universitaria Policlinico “G. Martino”	Asp Messina	89
A.O.R Villa Sofia Cervello	Asp Palermo	148
Azienda Ospedaliera 'Civico-Di Cristina	Asp Palermo	86
Ospedale dei Bambini G. Di Cristina	Asp Palermo	1
AZ.OSP.UNIV.P.GIACCONE	Asp Palermo	27

5.3. Tasso di occupazione di posti letto del reparto di terapia intensiva da trauma e post-trauma

Area Territoriale	Somma delle giornate di degenza di pazienti con ricovero per patologie traumatiche e postumi di trauma con transito in terapia intensiva	Capacità ricettiva del reparto di terapia intensiva	Tasso di occupazione dei posti letto di terapia intensiva per ricoveri per patologie traumatiche e postumi di trauma
Asp Agrigento	52	9.490	0,55%
Asp Caltanissetta	435	12.167	3,58%
Asp Catania	4.256	56.301	7,56%
Asp Di Trapani	101	12.106	0,83%
Asp Enna	113	5.901	1,91%
Asp Messina	895	24.060	3,72%
Asp Palermo	4.472	65.213	6,86%
Asp Ragusa	210	6.205	3,38%
Asp Siracusa	81	15.604	0,52%
SICILIA	**10.615**	**207.046**	**5,13%**

STRUTTURA	ASL	RICOVERI CON TRANSITO IN TERAPIA INTENSIVA
FOND. IST. S. RAFFAELE - GIGLIO	Asp Palermo	13
OSP. BUCCHERI LA FERLA FATEBENEFRATELLI	Asp Palermo	13
P.O. S. GIOVANNI DI DIO	Asp Agrigento	4
P.O. GIOVANNI PAOLO II	Asp Agrigento	6
P.O. Sant'Elia (ex AO)	Asp Caltanissetta	23
P.O. VITTORIO EMANUELE (ex AO)	Asp Caltanissetta	2
P.O. S. Marta e S. Venera Acireale	Asp Catania	10
P.O. Maria SS.Addolorata Biancavilla	Asp Catania	2
P.O. Gravina e S. Pietro Caltagirone	Asp Catania	21
P.O. Basso Ragusa Militello	Asp Catania	1
P. O. 'UMBERTO I'	Asp Enna	10
P. O. 'CARLO BASILOTTA'	Asp Enna	24
P.O. 'G. FOGLIANI' MILAZZO	Asp Messina	2
P.O.' S. VINCENZO' TAORMINA	Asp Messina	10
P.O. CIVICO PARTINICO	Asp Palermo	3
P.O. S. CIMINO TERMINI IMERESE	Asp Palermo	6
P.O. G. F. INGRASSIA	Asp Palermo	1
OSPEDALE 'Giovanni Paolo II M.P. A.'	Asp Ragusa	3
OSPEDALE MAGGIORE MODICA	Asp Ragusa	3
OSPEDALE GUZZARDI VITTORIA	Asp Ragusa	13
P.O. DI MARIA AVOLA	Asp Siracusa	3
P.O. UMBERTO I (EX A.O.)	Asp Siracusa	7
OSPEDALE GENERALE DI ZONA	Asp Siracusa	6
P.O. S. ANTONIO ABATE - TRAPANI	Asp Di Trapani	18
P.O. V.EMANUELE II CASTELVETRANO	Asp Di Trapani	7
P.O.PAOLO BORSELLINO - MARSALA	Asp Di Trapani	1
CASA DI CURA G.B. MORGAGNI S.R.L.	Asp Catania	3
HUMANITAS CENTRO CATANESE DI ONCOLOGIA	Asp Catania	1
C.O.T. S.P.A. (CURE ORTOPEDICHE TRAUMATOLOGICHE)	Asp Messina	20
CASA DI CURA VILLA MARIA ELEONORA	Asp Palermo	1
A.O. per l'Emergenza Cannizzaro	Asp Catania	94
ARNAS GARIBALDI	Asp Catania	26
NUOVO OSPEDALE GARIBALDI - NESIMA	Asp Catania	16
A.O.U. POLICLINICO - VITTORIO EMANUELE	Asp Catania	26
PRESIDIO OSPEDALIERO S.MARCO	Asp Catania	29
Ospedale Papardo	Asp Messina	18
Azienda Ospedaliero Universitaria Policlinico “G. Martino”	Asp Messina	26
A.O.R Villa Sofia Cervello	Asp Palermo	112
P.O. V. Cervello	Asp Palermo	7
Azienda Ospedaliera 'Civico-Di Cristina	Asp Palermo	50
Ospedale dei Bambini G. Di Cristina	Asp Palermo	4
AZ.OSP.UNIV.P.GIACCONE	Asp Palermo	24
PRESIDIO OSPEDALIERO PIEMONTE	Asp Messina	3
DIPARTIMENTO RIZZOLI-SICILIA	Asp Palermo	6

6. Anagrafica Rete Trauma

Di seguito, si riporta, per la Rete Trauma, l'anagrafica delle strutture della Regione con l'indicazione di: Hub/Spoke ove formalizzato dalla Regione, l'hub di afferenza per gli spoke, la classificazione in CTS/CTZ/PST (come da DM 70/15) e i volumi di produzione per gli anni 2019, 2021 e 2022, calcolati secondo i protocolli illustrati nella metodologia.

TIPOLOGIA STRUTTURA	CODICE STRUTTURA A 8 CIFRE	DESCRIZIONE STRUTTURA	COMUNE / PROVINCIA	HUB / SPOKE	HUB DI RIFERIMENTO A 8 CIFRE	HUB DI RIFERIMENTO	CLASSIFICAZIONE (CTS/ CTZ/ PST)	Volume di ricoveri per patologie traumatiche e postumi di trauma (SDO)			di cui ricoveri in T.I. e rianimazione (N)			di cui ricoveri in Neurochirurgia (N)		
								2019	2021	2022	2019	2021	2022	2019	2021	2022
Istituto qualificato presidio della U.S.L.	19017901	FOND. IST. S. RAFFAELE - GIGLIO	CEFALU' (PA)	Spoke	19092701	Azienda Ospedaliera 'Civico-Di Cristina	CTZ	487	523	551	12	3	13	0	0	0
Ospedale classificato o assimilato	19019901	OSP. BUCCHERI LA FERLA FATEBENEFRATELLI	PALERMO (PA)	Spoke	19092701	Azienda Ospedaliera 'Civico-Di Cristina	CTZ	883	932	881	8	13	13	0	0	0
Ospedale a gestione diretta	19030101	P.O. S. GIOVANNI DI DIO	AGRIGENTO (AG)	Spoke	19092701	Azienda Ospedaliera 'Civico-Di Cristina	CTZ	1066	997	1029	13	7	4	0	0	0
Ospedale a gestione diretta	19030201	P.O. BARONE LOMBARDO - CANICATTI'	CANICATTI' (AG)	Spoke	19092701	Azienda Ospedaliera 'Civico-Di Cristina	PST	96	42	57	0	0	0	0	0	0
Ospedale a gestione diretta	19030301	P.O. S. GIACOMO D'ALTOPASSO LICATA	LICATA (AG)	Spoke	19092701	Azienda Ospedaliera 'Civico-Di Cristina	PST	458	382	359	0	0	0	0	0	0
Ospedale a gestione diretta	19030401	P.O. F.LLI PARLAPIANO - RIBERA	RIBERA (AG)					36	28	38	0	0	0	0	0	0
Ospedale a gestione diretta	19030501	P.O. GIOVANNI PAOLO II	SCIACCA (AG)	Spoke	19092701	Azienda Ospedaliera 'Civico-Di Cristina	CTZ	709	637	481	8	8	6	0	0	0
Ospedale a gestione diretta	19030601	P.O. Sant'Elia (ex AO)	CALTANISSETTA (CL)	Hub	19030601	P.O. Sant'Elia (ex AO)	CTS	689	560	528	18	15	23	81	48	58
Ospedale a gestione diretta	19030701	P.O. M. IMMACOLATA LONGO	MUSSOMELI (CL)					202	155	182	0	0	0	0	0	0
Ospedale A Gestione Diretta	19030801	PRESIDIO OSPEDALIERO MADDALENA RAIMONDI	San Cataldo CL					62	20	25	0	0	0	0	0	0
Ospedale a gestione diretta	19030901	P.O. VITTORIO EMANUELE (ex AO)	GELA (CL)	Spoke	19092701	Azienda Ospedaliera 'Civico-Di Cristina	CTZ	575	411	408	8	1	2	0	0	0
Ospedale a gestione diretta	19031001	P.O. SANTO STEFANO	MAZZARINO (CL)					8	1	0	0	0	0	0	0	0
Ospedale a gestione diretta	19031101	P.O.SUOR CECILIA BASAROCCO	NISCEMI (CL)					44	35	41	0	0	0	0	0	0
Ospedale a gestione diretta	19031201	P.O. S. Marta e S. Venera Acireale	ACIREALE (CT)	Spoke	19092101	A.O. per l'Emergenza Cannizzaro	CTZ	733	258	494	12	4	10	0	0	0
Ospedale a gestione diretta	19031301	S.Giovanni Di Dio e S.Isidoro Giarre	GIARRE (CT)	Spoke	19092101	A.O. per l'Emergenza Cannizzaro	PST	0	38	244	0	0	0	0	0	0
Ospedale a gestione diretta	19031401	P.O. Maria SS.Addolorata Biancavilla	BIANCAVILLA (CT)	Spoke	19092101	A.O. per l'Emergenza Cannizzaro	PST	282	1	166	1	0	2	0	0	0
Ospedale a gestione diretta	19031501	P.O. Castiglione Prestianni Bronte	BRONTE (CT)					215	213	72	0	0	0	0	0	0
Ospedale a gestione diretta	19031601	P.O. SS. Salvatore Paterno	PATERNO' (CT)	Spoke	19092101	A.O. per l'Emergenza Cannizzaro	PST	323	328	291	0	0	0	0	0	0
Ospedale a gestione diretta	19031701	P.O. Gravina e S. Pietro Caltagirone	CALTAGIRONE (CT)	Spoke	19092101	A.O. per l'Emergenza Cannizzaro	CTZ	570	553	508	13	8	21	0	0	0
Ospedale a gestione diretta	19031801	P.O. Basso Ragusa Militello	MILITELLO IN VAL DI CATANIA (CT)					13	7	4	2	0	1	0	0	0
Ospedale a gestione diretta	19031901	P. O. 'UMBERTO I'	ENNA (EN)	Spoke	19092701	Azienda Ospedaliera 'Civico-Di Cristina	CTZ	340	369	399	7	12	10	0	0	0
Ospedale a gestione diretta	19032001	P. O. 'M. CHIELLO'	PIAZZA ARMERINA (EN)	Spoke	19092701	Azienda Ospedaliera 'Civico-Di Cristina	PST	189	207	196	0	0	0	0	0	0
Ospedale a gestione diretta	19032101	P. O. 'FERRO-CAPRA-BRANCIFORTE'	LEONFORTE (EN)					28	23	16	0	0	0	0	0	0
Ospedale a gestione diretta	19032201	P. O. 'CARLO BASILOTTA'	NICOSIA (EN)	Spoke	19092701	Azienda Ospedaliera 'Civico-Di Cristina	PST	327	371	153	0	66	24	0	0	0
Ospedale a gestione diretta	19032301	P.O. 'NUOVO CUTRONI ZODDA' BARCELLONA	BARCELLONA POZZO DI GOTTO (ME)	Spoke	19092501	Azienda Ospedaliero Universitaria Policlinico "G. Martino"	PST	137	5	2	0	0	0	0	0	0
Ospedale a gestione diretta	19032401	P.O. LIPARI	LIPARI (ME)					11	9	13	0	0	0	0	0	0
Ospedale a gestione diretta	19032501	P.O. 'G. FOGLIANI' MILAZZO	MILAZZO (ME)	Spoke	19092501	Azienda Ospedaliero Universitaria Policlinico "G. Martino"	CTZ	531	313	403	1	3	2	0	0	0
Ospedale a gestione diretta	19032601	P.O.' S. VINCENZO' TAORMINA	TAORMINA (ME)	Spoke	19092501	Azienda Ospedaliero Universitaria Policlinico "G. Martino"	CTZ	423	410	403	7	8	10	0	0	0
Ospedale a gestione diretta	19032701	P.O. 'SS. SALVATORE' MISTRETTA	MISTRETTA (ME)					48	47	50	0	0	0	0	0	0
Ospedale a gestione diretta	19032801	P.O. 'BARONE-ROMEO' PATTI	PATTI (ME)	Spoke	19092501	Azienda Ospedaliero Universitaria Policlinico "G. Martino"	PST	80	74	99	2	0	0	0	0	0
Ospedale a gestione diretta	19032901	STABILIMENTO OSPED. S. AGATA MILITELLO	SANT'AGATA DI MILITELLO (ME)	Spoke	19092501	Azienda Ospedaliero Universitaria Policlinico "G. Martino"	PST	339	186	300	0	0	0	0	0	0
Ospedale a gestione diretta	19033001	P.O. DEI BIANCHI CORLEONE	CORLEONE (PA)					22	17	12	0	0	0	0	0	0
Ospedale a gestione diretta	19033201	P.O. CIVICO PARTINICO	PARTINICO (PA)	Spoke	19092701	Azienda Ospedaliera 'Civico-Di Cristina	PST	311	120	135	7	0	3	0	0	0
Ospedale a gestione diretta	19033301	P.O. MADONNA DELL'ALTO - PETRALIA SOTTANA	PETRALIA SOTTANA (PA)					14	14	11	0	0	0	0	0	0
Ospedale a gestione diretta	19033401	P.O. S. CIMINO TERMINI IMERESE	TERMINI IMERESE (PA)	Spoke	19092701	Azienda Ospedaliera 'Civico-Di Cristina	PST	313	243	284	12	1	6	0	0	0
Ospedale a gestione diretta	19033501	P.O. G. F. INGRASSIA	PALERMO (PA)	Spoke	19092701	Azienda Ospedaliera 'Civico-Di Cristina	CTZ	332	400	482	5	8	1	0	0	0
Ospedale A Gestione Diretta	19033701	PRESIDIO OSPEDALIERO VILLA DELLE GINESTRE	Palermo PA					0	1	0	0	0	0	0	0	0
Ospedale a gestione diretta	19033801	OSPEDALE 'Giovanni Paolo II M.P. A.'	RAGUSA (RG)	Spoke	19092101	A.O. per l'Emergenza Cannizzaro	CTZ	617	577	594	7	4	3	0	0	0
Ospedale A Gestione Diretta	19033901	OSPEDALE REGINA MARGHERITA COMISO	Comiso RG					69	74	71	0	0	0	0	0	0
Ospedale a gestione diretta	19034001	OSPEDALE MAGGIORE MODICA	MODICA (RG)	Spoke	19092101	A.O. per l'Emergenza Cannizzaro	CTZ	666	568	550	8	9	3	0	0	0
Ospedale A Gestione Diretta	19034101	OSPEDALE BUSACCA SCICLI	Scicli RG					75	79	51	0	0	0	0	0	0
Ospedale a gestione diretta	19034201	OSPEDALE GUZZARDI VITTORIA	VITTORIA (RG)	Spoke	19092101	A.O. per l'Emergenza Cannizzaro	CTZ	729	778	787	18	15	13	0	0	0
Ospedale a gestione diretta	19034301	P.O. DI MARIA AVOLA	AVOLA (SR)	Spoke	19092101	A.O. per l'Emergenza Cannizzaro	CTZ	78	52	48	1	0	3	0	0	0
Ospedale a gestione diretta	19034401	P.O. TRIGONA NOTO	NOTO (SR)					482	380	366	0	0	0	0	0	0
Ospedale a gestione diretta	19034501	P.O. UMBERTO I (EX A.O.)	SIRACUSA (SR)	Spoke	19092101	A.O. per l'Emergenza Cannizzaro	CTZ	960	537	621	12	0	7	0	0	0
Ospedale a gestione diretta	19034601	P.O. MUSCATELLO AUGUSTA	AUGUSTA (SR)					2	25	26	0	0	0	0	0	0
Ospedale a gestione diretta	19034701	OSPEDALE GENERALE DI ZONA	LENTINI (SR)	Spoke	19092101	A.O. per l'Emergenza Cannizzaro	PST	456	407	321	4	7	6	0	0	0
Ospedale A Gestione Diretta	19034801	PRESIDIO OSPEDALIERO A. RIZZA	Siracusa SR					45	36	40	0	0	0	0	0	0
Ospedale a gestione diretta	19034901	OSPEDALE SAN VITO E SANTO SPIRITO	ALCAMO (TP)	Spoke	19092701	Azienda Ospedaliera 'Civico-Di Cristina	PST	30	36	39	0	0	0	0	0	0
Ospedale a gestione diretta	19035001	P.O. 'B. NAGAR' PANTELLERIA	PANTELLERIA (TP)					21	26	17	0	0	0	0	0	0
Ospedale a gestione diretta	19035101	P.O. S. ANTONIO ABATE - TRAPANI	ERICE (TP)	Spoke	19092701	Azienda Ospedaliera 'Civico-Di Cristina	CTZ	1204	1103	1077	16	14	18	0	0	0
Ospedale a gestione diretta	19035201	P.O. V.EMANUELE II CASTELVETRANO	CASTELVETRANO (TP)	Spoke	19092701	Azienda Ospedaliera 'Civico-Di Cristina	PST	309	557	651	5	9	7	0	0	0
Ospedale a gestione diretta	19035301	P.O.PAOLO BORSELLINO - MARSALA	MARSALA (TP)	Spoke	19092701	Azienda Ospedaliera 'Civico-Di Cristina	CTZ	656	38	82	0	1	1	0	0	0
Ospedale a gestione diretta	19035401	P.O.ABELE AJELLO-MAZARA D.VALLO	MAZARA DEL VALLO (TP)	Spoke	19092701	Azienda Ospedaliera 'Civico-Di Cristina	CTZ	57	132	90	0	0	0	0	0	0
Ospedale a gestione diretta	19035501	P.O. VITTORIO EMANUELE III SALEMI	SALEMI (TP)					2	0	9	0	0	0	0	0	0
Casa di cura privata accreditata	19050101	CASA DI CURA VILLA DEI GERANI	ERICE (TP)					344	280	244	0	0	0	0	0	0
Casa di cura privata accreditata	19050201	CASA DI CURA SANT'ANNA SRL.	ERICE (TP)					128	347	382	0	0	0	0	0	0
Casa di cura privata accreditata	19050301	CASA DI SALUTE IGNAZIO ATTARDI S.P.A.	SANTO STEFANO QUISQUINA (AG)					2	0	1	0	0	0	0	0	0
Casa di cura privata accreditata	19050401	SIA CASA DI CURA S. ANNA S.P.A.	AGRIGENTO (AG)					1	1	0	0	0	0	0	0	0

TIPOLOGIA STRUTTURA	CODICE STRUTTURA A 8 CIFRE	DESCRIZIONE STRUTTURA	COMUNE / PROVINCIA	HUB / SPOKE	HUB DI RIFERIMENTO A 8 CIFRE	HUB DI RIFERIMENTO	CLASSIFICAZIONE (CTS/ CTZ/ PST)	Volume di ricoveri per patologie traumatiche e postumi di trauma (SDO)			di cui ricoveri in T.I. e rianimazione (N)			di cui ricoveri in Neurochirurgia (N)		
								2019	2021	2022	2019	2021	2022	2019	2021	2022
Casa di cura privata accreditata	19050501	CASA DI CURA 'REGINA PACIS'	SAN CATALDO (CL)					2	0	18	0	0	0	0	0	0
Casa Di Cura Privata - Accreditata	19050601	SO.GE.SA. SPA. CASA DI CURA S.BARBARA	Gela CL					204	231	220	0	0	0	0	0	0
Casa di cura privata accreditata	19050701	CASA DI CURA SANTA LUCIA GLEF	SIRACUSA (SR)					28	80	123	0	0	0	0	0	0
Casa Di Cura Privata - Accreditata	19050801	CASA DI CURA VILLA MAURITIUS ARC	Siracusa SR					3	0	0	0	0	0	0	0	0
Casa di cura privata accreditata	19050901	IST.ORT. VILLA SALUS DI I. GALATIOTO SRL	MELILLI (SR)					421	484	327	1	0	0	40	32	14
Casa di cura privata accreditata	19051101	CASA DI CURA DI STEFANO VELONA S.R.L.	CATANIA (CT)					1	0	0	0	0	0	0	0	0
Casa Di Cura Privata - Accreditata	19051201	CASA DI CURA MADONNA DEL ROSARIO	Catania CT					152	55	69	0	0	0	0	0	0
Casa di cura privata accreditata	19051301	CASA DI CURA G.B. MORGAGNI S.R.L.	CATANIA (CT)					334	678	514	1	4	3	4	14	5
Casa di cura privata accreditata	19051601	MATER DEI DI G.NESI & C. S.P.A	CATANIA (CT)					63	97	98	0	0	0	0	0	0
Casa Di Cura Privata - Accreditata	19051701	CASA DI CURA VILLA DEI GERANI SRL	Catania CT					32	19	11	0	0	0	0	0	0
Casa di cura privata accreditata	19051901	HUMANITAS CENTRO CATANESE DI ONCOLOGIA	CATANIA (CT)					1	14	13	0	4	1	0	5	8
Casa di cura privata accreditata	19052001	CASA CURA CENTRO CATANESE MEDICINA E CHIRURGIA	CATANIA (CT)					102	72	71	0	0	0	0	0	0
Casa Di Cura Privata - Accreditata	19052101	CASA DI CURA CARMIDE	Catania CT					100	83	163	0	0	0	0	0	0
Casa di cura privata accreditata	19052301	CASA DI CURA GIBIINO SRL	CATANIA (CT)					7	4	3	0	0	0	0	0	0
Casa di cura privata accreditata	19052401	I.O.M.I. F.SCALABRINO GANZIRRI	MESSINA (ME)					232	178	175	0	0	0	0	0	0
Casa di cura privata accreditata	19052501	CASA DI CURA S.CAMILLO	MESSINA (ME)					5	2	0	0	0	0	0	0	0
Casa di cura privata accreditata	19052601	CASA DI CURA CRISTO RE	MESSINA (ME)					206	313	270	0	0	0	0	0	0
Casa di cura privata accreditata	19052701	CASA DI CURA CARMONA SRL	MESSINA (ME)					116	161	280	0	0	0	0	0	0
Casa di cura privata accreditata	19052801	CASA DI CURA VILLA SALUS S.A.S.	MESSINA (ME)					23	32	19	0	0	0	0	0	0
Casa Di Cura Privata - Accreditata	19053001	C.O.T. S.P.A. (CURE ORTOPEDICHE TRAUMATOLOGICHE)	Messina ME					260	444	429	19	33	20	0	0	0
Casa Di Cura Privata - Accreditata	19053101	CASA DI CURA VILLA IGEA SRL	Messina ME					0	0	0	0	0	0	0	0	0
Casa Di Cura Privata - Accreditata	19053201	CASA DI CURA IGEA S.N.C.	Partinico PA					166	208	159	0	0	0	0	0	0
Casa di cura privata accreditata	19053301	CASA DI CURA CANDELA SPA	PALERMO (PA)					9	3	3	0	0	0	0	0	0
Casa di cura privata accreditata	19053401	CASA DI CURE ORESTANO S.R.L.	PALERMO (PA)					224	274	284	0	0	0	0	0	0
Casa di cura privata accreditata	19053601	CASA DI CURA 'TRIOLO ZANCLA' S.P.A.	PALERMO (PA)					5	3	1	0	0	0	0	0	0
Casa di cura privata accreditata	19053701	CASA DI CURA SERENA S.P.A.	PALERMO (PA)					88	37	3	0	0	0	0	0	0
Casa di cura privata accreditata	19053801	CASA DI CURA NOTO PASQUALINO S.R.L.	PALERMO (PA)					278	220	204	0	0	0	0	0	0
Casa Di Cura Privata - Accreditata	19053901	NUOVA CASA DI CURA D'ANNA PIA ASS. SRL	Palermo PA					0	0	0	0	0	0	0	0	0
Casa Di Cura Privata - Accreditata	19054001	NUOVA CASA DI CURA DEMMA SRL	Palermo PA					84	138	134	0	0	0	0	0	0
Casa di cura privata accreditata	19054101	CASA DI CURA MACCHIARELLA S.P.A.	PALERMO (PA)					11	60	84	0	0	0	0	0	0
Casa di cura privata accreditata	19054201	CASA DI CURA TORINA	PALERMO (PA)					72	68	71	0	0	0	0	0	0
Casa Di Cura Privata - Accreditata	19054301	CASA DI CURA VILLA MARGHERITA	Palermo PA					0	0	0	0	0	0	0	0	0
Casa di cura privata accreditata	19054501	CASA DI CURA COSENTINO DI KAROL SRL	PALERMO (PA)					35	120	93	0	0	0	0	0	0
Casa Di Cura Privata - Accreditata	19054901	CASA DI CURA MORANA SRL	Marsala TP					2	6	4	0	0	0	0	0	0
Casa di cura privata accreditata	19055001	CASA DI CURA VILLA AZZURRA - GESIN SRL	SIRACUSA (SR)					10	23	10	0	0	0	10	22	10
Casa di cura privata accreditata	19055101	CASA DI CURA LA MADDALENA S.P.A.	PALERMO (PA)					85	70	85	0	0	0	0	0	0
Casa di cura privata accreditata	19055201	CASA DI CURA CLINICA DEL MEDITERRANEO	RAGUSA (RG)					144	31	65	0	0	0	0	0	0
Casa Di Cura Privata - Accreditata	19055301	CASA DI CURA RIABILITATIVA VILLA SOFIA	Acireale CT					166	148	187	0	0	0	0	0	0
Casa di cura privata accreditata	19055401	ISTITUTO ONCOLOGICO DEL MEDITERRANEO SPA	VIAGRANDE (CT)					2	2	1	0	0	0	1	2	1
Casa Di Cura Privata - Accreditata	19055501	CASA DI CURA MONSIGNORE GIOSUE' CALACIURA CENACOLO	Biancavilla CT					88	59	92	0	0	0	0	0	0
Casa Di Cura Privata - Accreditata	19055601	CASA DI CURA RIABILITATIVA VITTORIA S.R.L	Castelvetrano TP					105	144	152	0	0	0	0	0	0
Casa Di Cura Privata - Accreditata	19060201	CENTRO ANDROS S.R.L.	Palermo PA					0	0	1	0	0	0	0	0	0
Casa di cura privata accreditata	19070101	NUOVA CLINICA VILLA RIZZO	SIRACUSA (SR)					24	39	36	0	0	0	0	0	0
Casa Di Cura Privata - Accreditata	19070201	CASA DI CURA 'VILLA AURELIA' SRL	Siracusa SR					63	66	109	0	0	0	0	0	0
Casa di cura privata accreditata	19071001	CASA DI CURA PROF.E.FALCIDIA Srl	CATANIA (CT)					0	0	1	0	0	0	0	0	0
Casa di cura privata accreditata	19071201	CASA DI CURA MUSUMECI GECAS SRL	GRAVINA DI CATANIA (CT)					49	19	19	0	0	0	0	0	0
Casa Di Cura Privata - Accreditata	19071501	CASA DI CURA VILLA S.FRANCESCO	Catania CT					0	1	0	0	0	0	0	0	0
Casa di cura privata accreditata	19071601	CASA DI CURA CAPPELLANI GIOMI S.P.A.	MESSINA (ME)					13	13	17	0	0	0	0	0	0
Casa di cura privata accreditata	19071801	CASA DI CURA LATTERI S.R.L.	PALERMO (PA)					261	301	362	0	0	0	0	0	0
Casa di cura privata accreditata	19072001	CASA DI CURA VILLA MARIA ELEONORA	PALERMO (PA)					0	0	1	0	0	1	0	0	0
Casa di cura privata accreditata	19072301	CASA DI CURA VALSALVA SRL	CATANIA (CT)					32	107	142	0	0	0	0	0	0
Casa di cura privata accreditata	19072401	ISCAS MORGAGNI NORD SRL	PEDARA (CT)					0	66	56	0	0	0	0	0	0
Casa di cura privata accreditata	19072501	CASA DI CURA ARGENTO	CATANIA (CT)					150	460	446	0	0	0	0	0	0
Casa di cura privata accreditata	19072601	ISTITUTO CLINICO VIDIMURA srl	CATANIA (CT)					82	74	56	0	0	0	0	0	0
Casa Di Cura Privata - Accreditata	19072801	CLINICA SANT'AGATA TIGANO SRL	Catania CT						185	202		0	0		0	0
Casa Di Cura Privata - Accreditata	19072901	CENTRO CLINICO MORGAGNI SRL.C/O CHECK POINT	San Gregorio Di Catania CT						8	5		0	0		0	0
Azienda Ospedaliera	19092101	A.O. per l'Emergenza Cannizzaro	CATANIA (CT)	Hub	19092101	A.O. per l'Emergenza Cannizzaro	CTS	2328	2151	2030	98	84	94	214	121	170
Azienda Ospedaliera	19092201	ARNAS GARIBALDI	CATANIA (CT)	Spoke	19092101	A.O. per l'Emergenza Cannizzaro	CTZ	1051	155	619	42	14	26	42	41	53
Azienda Ospedaliera	19092204	NUOVO OSPEDALE GARIBALDI - NESIMA	CATANIA (CT)					736	790	431	21	11	16	47	2	1
Azienda Ospedaliera universitaria integrata con il Servizio Sanitario Nazionale	19092301	A.O.U. POLICLINICO - VITTORIO EMANUELE	CATANIA (CT)					1010	921	842	18	30	26	52	28	0
Azienda Ospedaliera universitaria integrata con il Servizio Sanitario Nazionale	19092302	PRESIDIO OSPEDALIERO VITTORIO EMANUELE	CATANIA (CT)					108	0		6	0		0	0	
Azienda Ospedaliera universitaria integrata con il Servizio Sanitario Nazionale	19092303	PRESIDIO OSPEDALIERO S. BAMBINO	CATANIA (CT)													
Azienda Ospedaliera universitaria integrata con il Servizio Sanitario Nazionale	19092304	PRESIDIO OSPEDALIERO S.MARCO	CATANIA (CT)	Spoke	19092101	A.O. per l'Emergenza Cannizzaro	CTZ	4	269	685	0	17	29	0	54	115
Azienda Ospedaliera	19092401	Ospedale Papardo	MESSINA (ME)	Spoke	19092501	Azienda Ospedaliero Universitaria Policlinico "G. Martino"	CTZ	778	801	756	11	23	18	13	40	56
Azienda Ospedaliera universitaria integrata con il Servizio Sanitario Nazionale	19092501	Azienda Ospedaliero Universitaria Policlinico "G. Martino"	MESSINA (ME)	Hub	19092501	Azienda Ospedaliero Universitaria Policlinico "G. Martino"	CTS	1156	808	784	16	29	26	95	78	89
Azienda Ospedaliera	19092601	A.O.R Villa Sofia Cervello	PALERMO (PA)	Hub	19092601	A.O.R Villa Sofia Cervello	CTS	1583	1762	1757	92	116	112	179	133	148
Azienda Ospedaliera	19092602	C.T.O. CENTRO TRAUMATOLOGICO ORTOPEDICO	Palermo PA					73	4	10	0	0	0	0	0	0
Azienda Ospedaliera	19092603	P.O. V. Cervello	PALERMO (PA)					404	26	91	5	1	7	0	0	0
Azienda Ospedaliera	19092701	Azienda Ospedaliera 'Civico-Di Cristina	PALERMO (PA)	Hub	19092701	Azienda Ospedaliera 'Civico-Di Cristina	CTS	1461	1176	1308	69	52	50	139	102	86
Azienda Ospedaliera	19092702	Ospedale dei Bambini G. Di Cristina	PALERMO (PA)					121	114	146	6	4	4	0	0	1
Azienda Ospedaliera universitaria integrata con il Servizio Sanitario Nazionale	19092801	AZ.OSP.UNIV.P.GIACCONE	PALERMO (PA)	Spoke	19092701	Azienda Ospedaliera 'Civico-Di Cristina	CTZ	942	953	1083	10	22	24	26	27	27
IRCCS privato	19092901	IRCCS Ismett	PALERMO (PA)					11	6	5	0	4	0	0	0	0
Istituto Di Ricovero E Cura A Carattere Scientifico - Privato	19095001	ASSOCIAZIONE OASI MARIA SS	Troina EN					4	0	0	0	0	0	0	0	0
IRCCS pubblico	19096001	IRCCS Centro Neurolesi 'Bonino Pulejo'	MESSINA (ME)	Spoke	19092501	Azienda Ospedaliero Universitaria Policlinico "G. Martino"	CTZ	0	0	0	0	0	0	0	0	0
IRCCS pubblico	19096002	PRESIDIO OSPEDALIERO PIEMONTE	MESSINA (ME)					360	260	269	0	1	3	0	0	0
Istituto Di Ricovero E Cura A Carattere Scientifico - Pubblico	19096003	IRCCS CENTRO NEUROLESI PRESIDIO OSPEDALIERO SALEMI (TP)	Salemi TP					0	0	0	0	0	0	0	0	0
Istituto Di Ricovero E Cura A Carattere Scientifico - Pubblico	19096004	IRCCS CENTRO NEUROLESI PRESIDIO OSPEDALIERO PISANI	Palermo PA					0	0	0	0	0	0	0	0	0
Istituto Di Ricovero E Cura A Carattere Scientifico - Pubblico	19096005	IRCCS NEUROLESI PRESIDIO OSPEDALIERO VILLA DELLE GINESTRE	Palermo PA					0			0			0		
Istituto Di Ricovero E Cura A Carattere Scientifico - Pubblico	19096007	IRCCS NEUROLESI PRESIDIO OSPEDALIERO CANNIZZARO (CT)	Catania CT					0	0	0	0	0	0	0	0	0
Istituto Di Ricovero E Cura A Carattere Scientifico - Pubblico	19097001	DIPARTIMENTO RIZZOLI-SICILIA	Bagheria PA					55	43	41	9	4	6	0	0	0

7. Indicatori Rete Emergenza - Urgenza

7.1. Accessi alla rete per colore triage

Area Territoriale	Nr. accessi con codice BIANCO	Nr. accessi con codice VERDE	Nr. accessi con codice GIALLO	Nr. accessi con codice ROSSO
Asp Agrigento	1.117	62.145	40.978	1.658
Asp Caltanissetta	1.542	42.271	29.425	1.189
Asp Catania	4.762	248.640	88.640	7.479
Asp Enna	848	29.737	12.666	519
Asp Messina	14.850	85.429	64.144	3.604
Asp Palermo	18.079	176.716	123.462	17.431
Asp Ragusa	15.972	43.252	24.454	2.286
Asp Siracusa	1.755	70.039	24.504	1.450
Asp Di Trapani	3.397	61.344	31.944	3.391
SICILIA	**62.322**	**819.573**	**440.217**	**39.007**

7.2. Proporzione di accessi con triage medico bianco seguiti dal ricovero del paziente

Area Territoriale	Nr. accessi con triage medico bianco	Nr. accessi con triage medico bianco seguiti da ricovero del paziente	% accessi con triage medico bianco seguiti da ricovero del paziente
Asp Agrigento	3.573	28	0,78%
Asp Caltanissetta	1.373	15	1,09%
Asp Catania	3.295	26	0,79%
Asp Enna	317	1	0,32%
Asp Messina	4.327	22	0,51%
Asp Palermo	9.466	18	0,19%
Asp Ragusa	2.052	18	0,88%
Asp Siracusa	1.632	0	0,00%
Asp Di Trapani	1.938	42	2,17%
SICILIA	**27.973**	**170**	**0,61%**

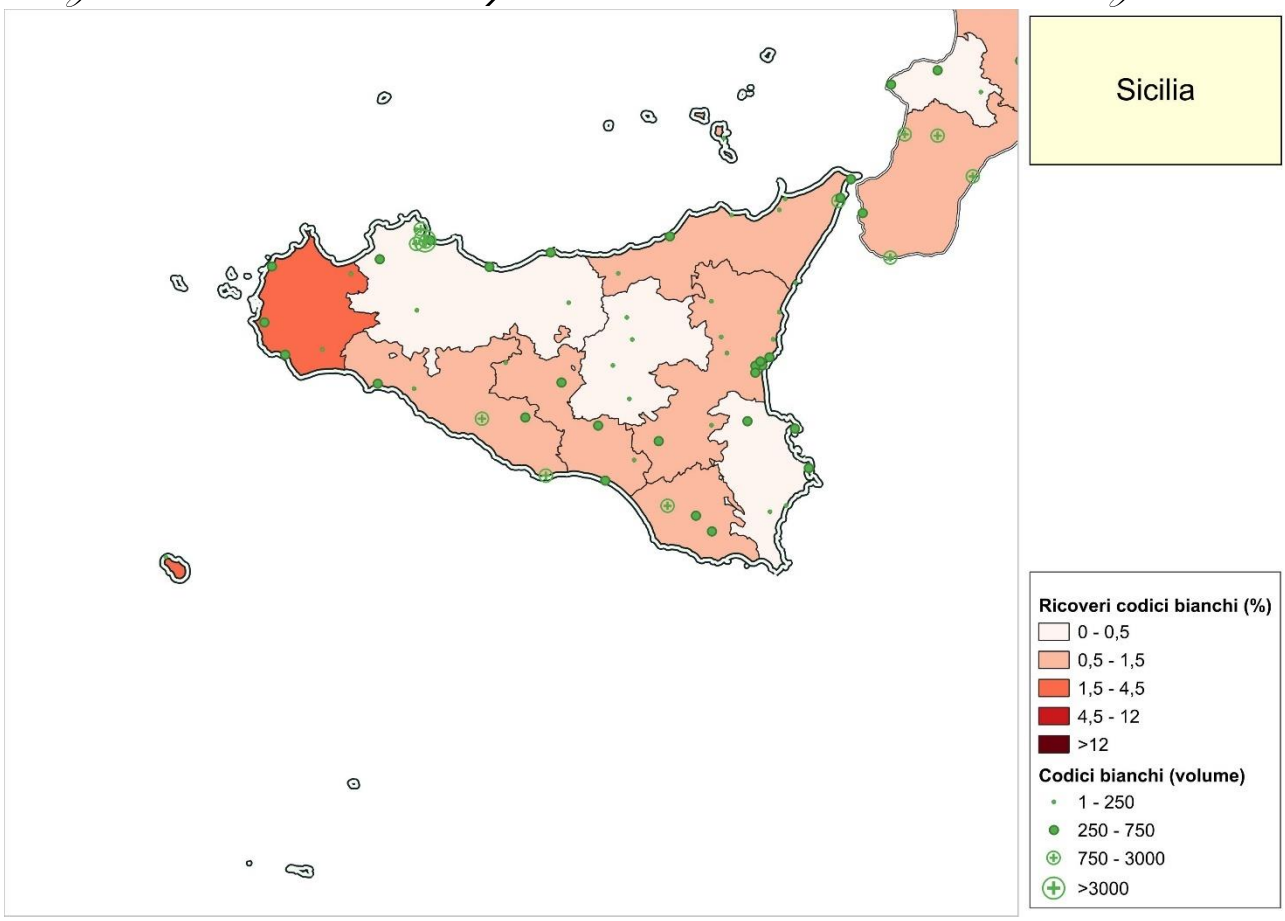
Sicilia
Ricoveri codici bianchi (%)
0 - 0,5
0,5 - 1,5
1,5 - 4,5
4,5 - 12
>12
Codici bianchi (volume)
1 - 250
250 - 750
750 - 3000
>3000

STRUTTURA	ASL	CODICI BIANCHI (nr. accessi)
FOND. IST. S. RAFFAELE - GIGLIO	Asp Palermo	728
OSP. BUCCHERI LA FERLA FATEBENEFRATELLI	Asp Palermo	660
P.O. S. GIOVANNI DI DIO	Asp Agrigento	1.301
P.O. BARONE LOMBARDO - CANICATTI'	Asp Agrigento	471
P.O. S. GIACOMO D'ALTOPASSO LICATA	Asp Agrigento	1.243
P.O. F.LLI PARLAPIANO - RIBERA	Asp Agrigento	1
P.O. GIOVANNI PAOLO II	Asp Agrigento	557
P.O. Sant'Elia (ex AO)	Asp Caltanissetta	345
P.O. M. IMMACOLATA LONGO	Asp Caltanissetta	115
P.O. VITTORIO EMANUELE (ex AO)	Asp Caltanissetta	487
P.O. SANTO STEFANO	Asp Caltanissetta	348
P.O.SUOR CECILIA BASAROCCO	Asp Caltanissetta	78
P.O. S. Marta e S. Venera Acireale	Asp Catania	156
S.Giovanni Di Dio e S.Isidoro Giarre	Asp Catania	34
P.O. Maria SS.Addolorata Biancavilla	Asp Catania	146
P.O. Castiglione Prestianni Bronte	Asp Catania	41
P.O. SS. Salvatore Paterno	Asp Catania	66
P.O. Gravina e S. Pietro Caltagirone	Asp Catania	553
P.O. Basso Ragusa Militello	Asp Catania	26
P. O. 'UMBERTO I'	Asp Enna	50
P. O. 'M. CHIELLO'	Asp Enna	72
P. O. 'FERRO-CAPRA-BRANCIFORTE'	Asp Enna	70
P. O. 'CARLO BASILOTTA'	Asp Enna	125
P.O. 'NUOVO CUTRONI ZODDA' BARCELLONA	Asp Messina	13
P.O. LIPARI	Asp Messina	230
P.O. 'G. FOGLIANI' MILAZZO	Asp Messina	139
P.O.' S. VINCENZO' TAORMINA	Asp Messina	59
P.O. 'SS. SALVATORE' MISTRETTA	Asp Messina	69
P.O. 'BARONE-ROMEO' PATTI	Asp Messina	184
STABILIMENTO OSPED. S. AGATA MILITELLO	Asp Messina	684
P.O. DEI BIANCHI CORLEONE	Asp Palermo	76
P.O. CIVICO PARTINICO	Asp Palermo	402
P.O. MADONNA DELL'ALTO - PETRALIA SOTTANA	Asp Palermo	5
P.O. S. CIMINO TERMINI IMERESE	Asp Palermo	417
P.O. G. F. INGRASSIA	Asp Palermo	1.312
OSPEDALE 'Giovanni Paolo II M.P. A.'	Asp Ragusa	407
OSPEDALE MAGGIORE MODICA	Asp Ragusa	329
OSPEDALE GUZZARDI VITTORIA	Asp Ragusa	1.316
P.O. DI MARIA AVOLA	Asp Siracusa	226
P.O. TRIGONA NOTO	Asp Siracusa	150
P.O. UMBERTO I (EX A.O.)	Asp Siracusa	386
P.O. MUSCATELLO AUGUSTA	Asp Siracusa	528
OSPEDALE GENERALE DI ZONA	Asp Siracusa	342
OSPEDALE SAN VITO E SANTO SPIRITO	Asp Di Trapani	212
P.O. 'B. NAGAR' PANTELLERIA	Asp Di Trapani	198
P.O. S. ANTONIO ABATE - TRAPANI	Asp Di Trapani	491
P.O. V.EMANUELE II CASTELVETRANO	Asp Di Trapani	189
P.O.PAOLO BORSELLINO - MARSALA	Asp Di Trapani	275
P.O.ABELE AJELLO-MAZARA D.VALLO	Asp Di Trapani	573
A.O. per l'Emergenza Cannizzaro	Asp Catania	553
ARNAS GARIBALDI	Asp Catania	275
NUOVO OSPEDALE GARIBALDI - NESIMA	Asp Catania	644
A.O.U. POLICLINICO - VITTORIO EMANUELE	Asp Catania	455
PRESIDIO OSPEDALIERO S.MARCO	Asp Catania	346
Ospedale Papardo	Asp Messina	406
Azienda Ospedaliero Universitaria Policlinico “G. Martino”	Asp Messina	2.246
A.O.R Villa Sofia Cervello	Asp Palermo	1.578
P.O. V. Cervello	Asp Palermo	57
Azienda Ospedaliera 'Civico-Di Cristina	Asp Palermo	3.061
Ospedale dei Bambini G. Di Cristina	Asp Palermo	84
AZ.OSP.UNIV.P.GIACCONE	Asp Palermo	1.086
PRESIDIO OSPEDALIERO PIEMONTE	Asp Messina	297

7.3. Proporzione di accessi con triage medico verde seguiti dal ricovero del paziente

Area Territoriale	Nr. accessi con triage medico verde	Nr. accessi con triage medico verde seguiti da ricovero del paziente	% accessi con triage medico verde seguiti da ricovero del paziente
Asp Agrigento	74.398	6.217	8,36%
Asp Caltanissetta	53.314	1.832	3,44%
Asp Catania	255.655	15.881	6,21%
Asp Enna	30.592	333	1,09%
Asp Messina	103.371	1.723	1,67%
Asp Palermo	192.209	9.136	4,75%
Asp Ragusa	46.003	3.370	7,33%
Asp Siracusa	73.354	4.233	5,77%
Asp Di Trapani	54.660	3.983	7,29%
SICILIA	**883.556**	**46.708**	**5,29%**

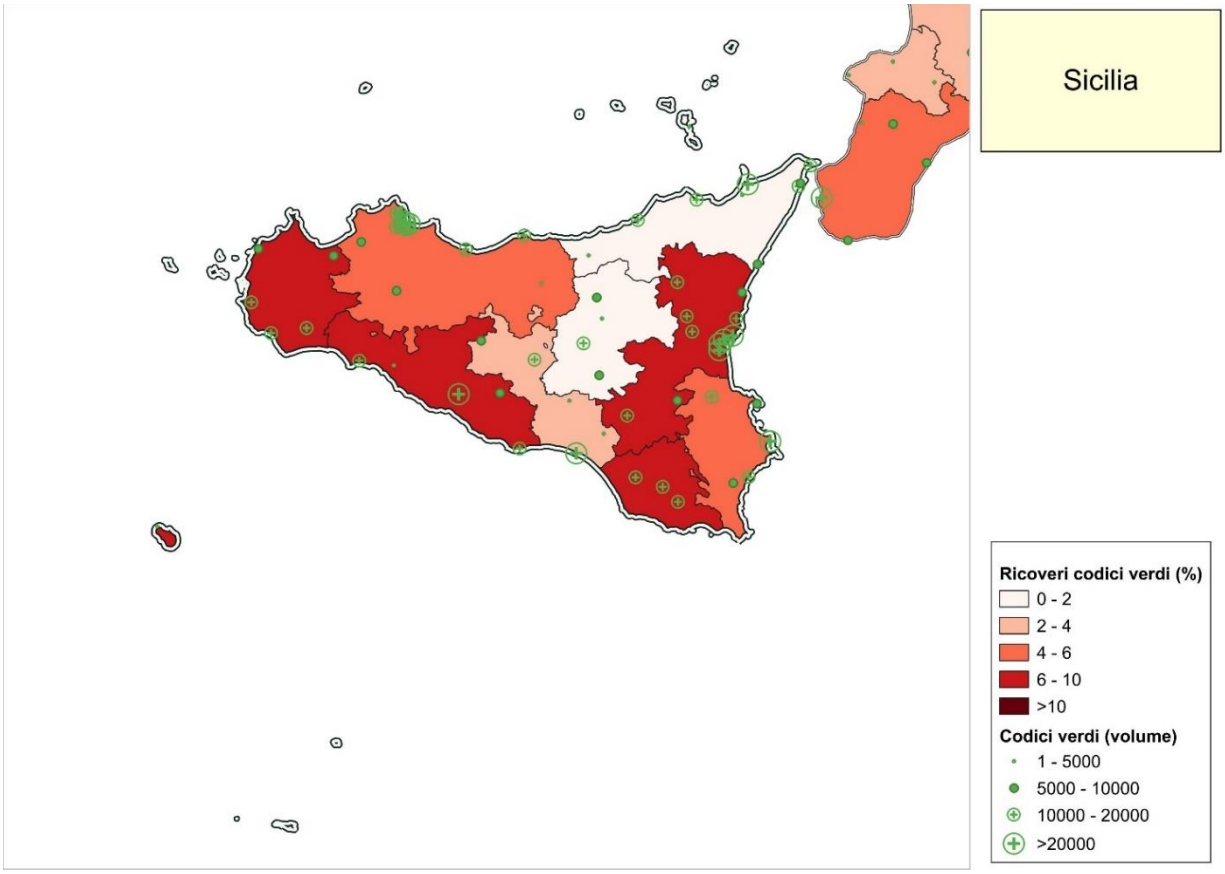

STRUTTURA	ASL	CODICI VERDI (nr. accessi)
FOND. IST. S. RAFFAELE - GIGLIO	Asp Palermo	16.549
OSP. BUCCHERI LA FERLA FATEBENEFRATELLI	Asp Palermo	21.276
P.O. S. GIOVANNI DI DIO	Asp Agrigento	32.200
P.O. BARONE LOMBARDO - CANICATTI'	Asp Agrigento	9.462
P.O. S. GIACOMO D'ALTOPASSO LICATA	Asp Agrigento	17.804
P.O. F.LLI PARLAPIANO - RIBERA	Asp Agrigento	212
P.O. GIOVANNI PAOLO II	Asp Agrigento	14.720
P.O. Sant'Elia (ex AO)	Asp Caltanissetta	15.078
P.O. M. IMMACOLATA LONGO	Asp Caltanissetta	7.376
P.O. VITTORIO EMANUELE (ex AO)	Asp Caltanissetta	22.460
P.O. SANTO STEFANO	Asp Caltanissetta	3.475
P.O.SUOR CECILIA BASAROCCO	Asp Caltanissetta	4.925
P.O. S. Marta e S. Venera Acireale	Asp Catania	15.690
S.Giovanni Di Dio e S.Isidoro Giarre	Asp Catania	8.241
P.O. Maria SS.Addolorata Biancavilla	Asp Catania	16.957
P.O. Castiglione Prestianni Bronte	Asp Catania	11.124
P.O. SS. Salvatore Paterno	Asp Catania	15.057
P.O. Gravina e S. Pietro Caltagirone	Asp Catania	15.369
P.O. Basso Ragusa Militello	Asp Catania	6.054
P. O. 'UMBERTO I'	Asp Enna	11.321
P. O. 'M. CHIELLO'	Asp Enna	9.991
P. O. 'FERRO-CAPRA-BRANCIFORTE'	Asp Enna	3.867
P. O. 'CARLO BASILOTTA'	Asp Enna	5.413
P.O. 'NUOVO CUTRONI ZODDA' BARCELLONA	Asp Messina	870
P.O. LIPARI	Asp Messina	4.685
P.O. 'G. FOGLIANI' MILAZZO	Asp Messina	21.743
P.O.' S. VINCENZO' TAORMINA	Asp Messina	9.199
P.O. 'SS. SALVATORE' MISTRETTA	Asp Messina	2.178
P.O. 'BARONE-ROMEO' PATTI	Asp Messina	10.279
STABILIMENTO OSPED. S. AGATA MILITELLO	Asp Messina	11.268
P.O. DEI BIANCHI CORLEONE	Asp Palermo	5.474
P.O. CIVICO PARTINICO	Asp Palermo	9.899
P.O. MADONNA DELL'ALTO - PETRALIA SOTTANA	Asp Palermo	3.382
P.O. S. CIMINO TERMINI IMERESE	Asp Palermo	12.921
P.O. G. F. INGRASSIA	Asp Palermo	13.216
OSPEDALE 'Giovanni Paolo II M.P. A.'	Asp Ragusa	14.636
OSPEDALE MAGGIORE MODICA	Asp Ragusa	12.075
OSPEDALE GUZZARDI VITTORIA	Asp Ragusa	19.292
P.O. DI MARIA AVOLA	Asp Siracusa	18.455
P.O. TRIGONA NOTO	Asp Siracusa	5.077
P.O. UMBERTO I (EX A.O.)	Asp Siracusa	26.012
P.O. MUSCATELLO AUGUSTA	Asp Siracusa	8.759
OSPEDALE GENERALE DI ZONA	Asp Siracusa	15.051
OSPEDALE SAN VITO E SANTO SPIRITO	Asp Di Trapani	8.332
P.O. 'B. NAGAR' PANTELLERIA	Asp Di Trapani	3.697
P.O. S. ANTONIO ABATE - TRAPANI	Asp Di Trapani	8.678
P.O. V.EMANUELE II CASTELVETRANO	Asp Di Trapani	10.352
P.O.PAOLO BORSELLINO - MARSALA	Asp Di Trapani	10.737
P.O.ABELE AJELLO-MAZARA D.VALLO	Asp Di Trapani	12.864
A.O. per l'Emergenza Cannizzaro	Asp Catania	45.688
ARNAS GARIBALDI	Asp Catania	18.605
NUOVO OSPEDALE GARIBALDI - NESIMA	Asp Catania	32.507
A.O.U. POLICLINICO - VITTORIO EMANUELE	Asp Catania	33.782
PRESIDIO OSPEDALIERO S.MARCO	Asp Catania	36.581
Ospedale Papardo	Asp Messina	13.487
Azienda Ospedaliero Universitaria Policlinico “G. Martino”	Asp Messina	19.908
A.O.R Villa Sofia Cervello	Asp Palermo	11.909
P.O. V. Cervello	Asp Palermo	19.991
Azienda Ospedaliera 'Civico-Di Cristina	Asp Palermo	36.916
Ospedale dei Bambini G. Di Cristina	Asp Palermo	20.371
AZ.OSP.UNIV.P.GIACCONE	Asp Palermo	20.305
PRESIDIO OSPEDALIERO PIEMONTE	Asp Messina	9.754

7.4. Tempo di permanenza in PS: media del numero di minuti intercorsi tra l'arrivo e la dimissione al Pronto soccorso dei pazienti per colore triage medico

Area territoriale	BIANCO			VERDE			GIALLO			ROSSO		
	N	Media	Mediana	N	Media	Mediana	N	Media	Mediana	N	Media	Mediana
Asp Agrigento	3.551	152,78	77	72.819	262,38	135	15.172	552,76	263	830	266,86	79
Asp Caltanissetta	1.360	114,56	74	52.462	230,26	120	11.021	476,42	207	505	341,78	128
Asp Catania	3.280	120,52	73	252.648	259,20	148	37.616	680,11	397	4.942	530,76	275
Asp Di Trapani	1.938	161,39	118	54.504	246,58	163	21.371	405,01	256	2.182	312,02	173,5
Asp Enna	316	113,37	68,5	29.913	257,84	140	6.805	494,58	248	362	332,12	163
Asp Messina	4.318	158,25	92	102.893	218,70	146	41.402	399,29	262	3.166	244,36	142
Asp Palermo	9.455	145,40	94	188.670	285,05	158	65.626	590,82	348	6.990	483,63	246
Asp Ragusa	2.051	146,49	81	45.437	314,61	184	21.144	593,90	408	2.034	363,14	217
Asp Siracusa	1.632	103,90	69	73.349	223,03	138	8.771	514,05	368	1.175	410,08	229
SICILIA	**27.901**	**142,30**	**86**	**872.695**	**257,55**	**148**	**228.928**	**539,96**	**315**	**22.186**	**414,35**	**209**

7.5. Percentuale di accessi al Pronto soccorso con abbandono

Area Territoriale	Nr. accessi al PS con abbandono del paziente prima della visita medica o in corso di accertamenti e/o prima della chiusura della cartella clinica	Nr. Accessi al PS	% accessi con abbandono del paziente prima della visita medica o in corso di accertamenti e/o prima della chiusura della cartella clinica
Asp Agrigento	10.177	105.917	9,61%
Asp Caltanissetta	7.006	74.461	9,41%
Asp Catania	34.164	351.503	9,72%
Asp Di Trapani	19.514	100.111	19,49%
Asp Enna	5.085	43.795	11,61%
Asp Messina	14.969	168.066	8,91%
Asp Palermo	56.159	337.365	16,65%
Asp Ragusa	13.819	85.985	16,07%
Asp Siracusa	12.528	97.770	12,81%
SICILIA	**173.421**	**1.364.973**	**12,71%**

7.6. Proporzione di accessi seguiti dal trasferimento in Osservazione Breve Intensiva per ogni colore triage medico

Area Territoriale	Nr. accessi con triage medico bianco	Nr. accessi con triage medico bianco e trasferimento in OBI	% accessi con triage medico bianco e trasferimento in OBI	Nr. accessi con triage medico verde	Nr. accessi con triage medico verde e trasferimento in OBI	% accessi con triage medico verde e trasferimento in OBI	Nr. accessi con triage medico giallo	Nr. accessi con triage medico giallo e trasferimento in OBI	% accessi con triage medico giallo e trasferimento in OBI	Nr. accessi con triage medico rosso	Nr. accessi con triage medico rosso e trasferimento in OBI	% accessi con triage medico rosso e trasferimento in OBI
Asp Agrigento	3.573	61	1,71%	74.398	1.060	1,42%	16.715	16	0,10%	884	0	0,00%
Asp Caltanissetta	1.373	1	0,07%	53.314	388	0,73%	12.016	385	3,20%	519	14	2,70%
Asp Catania	3.295	7	0,21%	255.655	3.491	1,37%	41.463	4.784	11,54%	5.315	381	7,17%
Asp Enna	317	1	0,32%	30.592	857	2,80%	7.338	323	4,40%	382	7	1,83%
Asp Messina	4.327	79	1,83%	103.371	1.918	1,86%	41.998	3.071	7,31%	3.184	30	0,94%
Asp Palermo	9.466	12	0,13%	192.209	4.942	2,57%	71.475	4.294	6,01%	7.367	390	5,29%
Asp Ragusa	2.052	31	1,51%	46.003	2.337	5,08%	21.989	3.253	14,79%	2.059	340	16,51%
Asp Siracusa	1.632	0	0,00%	73.354	191	0,26%	8.773	105	1,20%	1.175	1	0,09%
Asp Di Trapani	1.938	7	0,36%	54.660	461	0,84%	21.709	413	1,90%	2.212	37	1,67%
SICILIA	**27.973**	**199**	**0,71%**	**883.556**	**15.645**	**1,77%**	**243.476**	**16.644**	**6,84%**	**23.097**	**1.200**	**5,20%**

8. Anagrafica Rete Emergenza-Urgenza

Di seguito, si riporta, per la Rete Emergenza-Urgenza, l'anagrafica delle strutture della Regione con: la classificazione in PS/DEA I/DEA II ove formalizzato dalla Regione, il DEA di afferenza, l'indicazione delle alte specialità in coerenza con quanto previsto dal DM 70/15 e gli specifici indicatori, anche con la suddivisione per codice colore, per gli anni 2019, 2021 e 2022, calcolati secondo i protocolli illustrati nella metodologia.

TIPOLOGIA STRUTTURA	CODICE STRUTTURA a 8 CIFRE	DESCRIZIONE STRUTTURA	COMUNE / PROVINCIA	PS/ DEA I/ DEA II	Struttura di riferimento a 8 cifre	Struttura di riferimento	Alte specialità da DM 70/2015	Door to door (hh:mm)			% di abbandoni post triage			Tempi medi di permanenza in ps (hh:mm)			nr. annuo di codici bianchi			% degli accessi trasformati in ricoveri			% degli accessi trasformati in CC obi		Tempi medi di permanenza in ps (hh:mm)			nr. annuo di codici verdi			% degli accessi trasformati in ricoveri			% degli accessi trasformati in CC obi	
								2019	2021	2022	2019	2021	2022	2019	2021	2022	2019	2021	2022	2019	2021	2022	2021	2022	2019	2021	2022	2019	2021	2022	2019	2021	2022	2021	2022
Istituto qualificato presidio della U.S.L.	19017901	FOND. IST. S. RAFFAELE - GIGLIO	CEFALU' (PA)	DEA I				4:32	4:30	5:14	9,44%	5,15%	5,18%	04:26	04:08	03:05	746	298	633	1,74%	1,34%	0,79%	0,00%	0,00%	05:57	06:06	04:46	12840	9411	11826	8,50%	11,90%	9,97%	1,29%	0,26%
Ospedale classificato o assimilato	19019901	OSP. BUCCHERI LA FERLA FATEBENEFRATELLI	PALERMO (PA)	DEA I			28-UNITA' SPINALE	5:21	6:11	9:39	23,08%	16,57%	16,25%	01:09	01:32	01:26	426	237	189	0,70%	3,38%	1,06%	0,00%	0,24%	02:30	02:32	02:19	41544	24820	26436	7,64%	11,37%	10,02%	0,36%	3,84%
Ospedale a gestione diretta	19030101	P.O. S. GIOVANNI DI DIO	AGRIGENTO (AG)	DEA I				5:24	6:42	5:26	13,37%	12,61%	9,12%	01:21	02:09	02:55	1627	357	415	2,77%	8,68%	3,61%	0,00%	0,00%	03:19	03:07	03:44	40794	26782	27488	11,24%	14,18%	14,48%	0,19%	0,00%
Ospedale a gestione diretta	19030201	P.O. BARONE LOMBARDO - CANICATTI'	CANICATTI' (AG)	PS				3:47	4:11	3:45	15,64%	12,08%	14,31%	01:13	02:12	02:12	990	267	228	10,30%	1,12%	1,75%		0,00%	03:00	02:35	02:53	14264	6517	8858	8,91%	6,67%	8,21%		0,01%
Ospedale a gestione diretta	19030301	P.O. S. GIACOMO D'ALTOPASSO LICATA	LICATA (AG)	PS				3:49	6:10	10:56	9,97%	8,21%	7,52%	01:21	00:56	01:28	1439	1006	358	1,46%	8,35%	1,96%		0,00%	02:17	02:13	02:18	26102	16491	15857	8,62%	8,69%	7,71%		0,00%
Ospedale a gestione diretta	19030401	P.O. F.LLI PARLAPIANO - RIBERA	RIBERA (AG)	PS			28-UNITA' SPINALE	7:47	10:48	10:43	1,91%	1,01%	3,23%	00:55	01:40		367	31	1	0,00%	16,13%	0,00%		0,00%	01:50	02:11	03:09	4605	615	160	1,43%	5,04%	13,75%		0,00%
Ospedale a gestione diretta	19030501	P.O. GIOVANNI PAOLO II	SCIACCA (AG)	PS				8:57	12:04	12:06	9,44%	8,42%	9,71%	02:00	03:37	03:16	1998	909	115	32,43%	25,85%	3,48%	0,00%	0,00%	04:08	04:14	03:19	17870	7469	9782	10,15%	11,53%	11,73%	0,01%	0,01%
Ospedale a gestione diretta	19030601	P.O. Sant'Elia (ex AO)	CALTANISSETTA (CL)	DEA II			30-NEUROCHIRURGIA	3:22	4:15	2:07	16,91%	14,15%	17,79%	02:14	05:21	03:59	3438	141	144	1,92%	9,93%	4,86%	0,00%	0,00%	05:06	05:11	04:35	16468	13975	13093	12,14%	13,05%	11,08%	0,01%	0,00%
Ospedale a gestione diretta	19030701	P.O. M. IMMACOLATA LONGO	MUSSOMELI (CL)	PS							1,63%	2,46%	3,64%	01:27	01:52	01:23	909	357	194	2,09%	6,72%	1,03%			02:15	02:15	01:56	7518	5738	7167	5,69%	6,34%	3,84%		
Ospedale A Gestione Diretta	19030801	PRESIDIO OSPEDALIERO MADDALENA RAIMONDI	San Cataldo CL					3:46	5:16	4:33													0,00%											0,93%
Ospedale a gestione diretta	19030901	P.O. VITTORIO EMANUELE (ex AO)	GELA (CL)	DEA I				2:01	3:25	3:21	7,26%	6,25%	6,07%	01:54	02:37	02:47	7295	772	355	3,51%	15,28%	5,63%	0,00%	0,17%	02:53	03:04	02:55	20177	17055	14701	6,94%	9,08%	8,41%	0,01%	0,03%
Ospedale a gestione diretta	19031001	P.O. SANTO STEFANO	MAZZARINO (CL)	PS				1:05	1:24	1:28	6,12%	5,16%	8,46%	01:46	02:25	02:51	1835	2225	604	6,38%	9,26%	6,13%		0,00%	01:58	02:27	02:45	3363	1569	3535	4,34%	4,97%	3,25%		0,00%
Ospedale a gestione diretta	19031101	P.O.SUOR CECILIA BASAROCCO	NISCEMI (CL)	PS				8:33	9:37	8:57	0,57%	0,85%	1,54%	01:23	01:13	01:12	131	436	245	18,32%	13,07%	7,76%		0,00%	00:54	00:53	01:03	6773	3027	3775	4,27%	3,57%	4,29%		0,00%
Ospedale a gestione diretta	19031201	P.O. S. Marta e S. Venera Acireale	ACIREALE (CT)	DEA I					10:02	10:14	11,15%	9,10%	9,34%	02:20	02:34	01:24	803	120	199	0,25%	1,67%	0,50%		0,00%	04:45	04:29	04:43	18589	6772	12681	3,87%	3,35%	4,44%		0,18%
Ospedale a gestione diretta	19031301	S.Giovanni Di Dio e S.Isidoro Giarre	GIARRE (CT)					4:34	3:33	5:50		10,83%	12,56%		00:34	03:33		9	32		0,00%	0,00%	0,00%	0,00%		05:07	04:39		1831	7591		3,71%	2,98%	0,05%	0,67%
Ospedale a gestione diretta	19031401	P.O. Maria SS.Addolorata Biancavilla	BIANCAVILLA (CT)	PS				2:36	4:04	5:06	14,47%	8,49%	12,41%	02:07	00:57	02:29	533	307	201	0,56%	0,65%	0,00%	0,33%	0,00%	02:50	02:33	03:14	25500	10814	15590	2,67%	1,29%	2,57%	1,93%	0,00%
Ospedale a gestione diretta	19031501	P.O. Castiglione Prestianni Bronte	BRONTE (CT)	PS				5:15	5:16	6:30	4,45%	2,38%	2,01%	01:24	01:15	01:38	106	112	117	0,00%	0,00%	0,00%		0,00%	02:21	03:09	03:30	15419	9543	10269	7,73%	7,66%	6,42%		0,04%
Ospedale a gestione diretta	19031601	P.O. SS. Salvatore Paterno	PATERNO' (CT)	PS				4:01	6:10	7:16	14,79%	12,94%	13,38%	02:28		05:43	62	2	7	0,00%	0,00%	14,29%	0,00%	0,00%	02:57	03:22	03:14	18865	12978	14049	1,65%	1,94%	1,66%	0,26%	0,00%
Ospedale a gestione diretta	19031701	P.O. Gravina e S. Pietro Caltagirone	CALTAGIRONE (CT)	PS				2:13	4:52	6:51	8,32%	6,09%	8,88%	02:12	03:01	03:31	601	471	339	1,66%	2,12%	1,77%	0,00%	0,00%	03:16	03:51	04:02	22262	13168	13576	5,32%	9,23%	8,67%	0,08%	0,00%
Ospedale a gestione diretta	19031801	P.O. Basso Ragusa Militello	MILITELLO IN VAL DI CATANIA (CT)	PS				7:27	8:58	11:43	0,69%	2,50%	3,48%	04:16	01:40	02:32	3	27	37	0,00%	0,00%	2,70%		0,00%	01:44	02:13	04:16	6139	4410	5080	3,93%	2,06%	1,93%		0,45%
Ospedale a gestione diretta	19031901	P. O. 'UMBERTO I'	ENNA (EN)	DEA I				2:48	2:26	2:38	15,60%	14,20%	23,89%	02:24	03:09	03:34	206	253	253	3,40%	3,95%	3,56%	1,19%	0,00%	04:15	04:19	04:25	14984	9211	12044	12,45%	12,12%	9,53%	1,50%	2,85%
Ospedale a gestione diretta	19032001	P. O. 'M. CHIELLO'	PIAZZA ARMERINA (EN)	PS				7:11	7:57	9:46	1,42%	1,19%	1,34%	01:35	01:50	01:05	346	199	158	1,16%	0,50%	0,63%	2,01%	0,00%	02:08	01:58	01:45	10723	8079	8904	7,00%	3,80%	2,48%	3,65%	0,00%
Ospedale a gestione diretta	19032101	P. O. 'FERRO-CAPRA-BRANCIFORTE'	LEONFORTE (EN)	PS				5:31	5:02	6:32	1,79%	1,50%	1,78%	04:00	03:54	03:59	492	299	258	1,42%	2,34%	0,39%		0,00%	05:22	05:23	05:20	3846	3045	3797	5,80%	6,27%	2,63%		1,24%
Ospedale a gestione diretta	19032201	P. O. 'CARLO BASILOTTA'	NICOSIA (EN)	PS				2:59	4:27	2:37	1,67%	0,50%	0,96%	03:10	03:41	03:38	320	134	179	2,19%	2,24%	2,79%	0,75%	0,00%	04:11	04:47	04:43	8290	4839	4992	10,82%	11,37%	8,91%	4,36%	0,26%
Ospedale a gestione diretta	19032301	P.O. 'NUOVO CUTRONI ZODDA' BARCELLONA	BARCELLONA POZZO DI GOTTO (ME)	PS				1:52	2:23	2:29	26,43%	3,37%	9,23%	00:34		01:36	834	17	186	0,00%	0,00%	0,00%		0,00%	02:36	03:18	02:21	10802	149	766	1,01%	0,67%	3,52%		0,02%
Ospedale a gestione diretta	19032401	P.O. LIPARI	LIPARI (ME)	PS				2:13	3:05	3:18	7,14%	2,08%	1,82%	01:18	01:14	01:19	507	290	354	0,20%	0,34%	0,00%	0,00%	0,00%	01:49	02:09	02:09	4846	3065	4371	4,35%	2,25%	1,37%	0,10%	0,30%
Ospedale a gestione diretta	19032501	P.O. 'G. FOGLIANI' MILAZZO	MILAZZO (ME)	PS				4:08	4:40	4:40	9,81%	6,29%	8,73%	01:10	01:43	02:08	1421	1673	2869	0,00%	0,06%	0,14%	0,00%	0,05%	01:45	02:12	02:17	21786	12146	16548	1,20%	1,21%	1,31%	0,36%	2,98%
Ospedale a gestione diretta	19032601	P.O.' S. VINCENZO' TAORMINA	TAORMINA (ME)	DEA I			06-CARDIOCHIRURGIAPEDIATRICA	2:40	2:17	2:21	32,80%	9,85%	11,13%	02:54	04:08	02:29	610	1337	1827	0,33%	0,15%	0,00%	0,00%	0,00%	03:44	04:29	04:22	14990	6305	8079	2,07%	5,22%	4,59%	3,19%	4,36%
Ospedale a gestione diretta	19032701	P.O. 'SS. SALVATORE' MISTRETTA	MISTRETTA (ME)	PS				3:16	4:14	3:40	7,11%	1,46%	1,73%	01:04	01:16	01:29	703	71	129	0,00%	0,00%	0,00%	0,00%	0,00%	02:24	02:38	02:33	3023	1457	2135	1,09%	0,21%	0,52%	5,22%	0,52%
Ospedale a gestione diretta	19032801	P.O. 'BARONE-ROMEO' PATTI	PATTI (ME)	PS				4:36	3:14	4:01	15,29%	5,33%	5,95%	01:01	01:42	01:38	306	791	1187	0,33%	0,00%	0,00%	0,00%	2,14%	01:57	02:51	02:40	10966	5349	7876	1,41%	3,27%	1,73%	0,21%	10,88%
Ospedale a gestione diretta	19032901	STABILIMENTO OSPED. S. AGATA MILITELLO	SANT'AGATA DI MILITELLO (ME)	PS				6:38	7:38	7:18	17,51%	4,43%	5,58%	01:57	03:18	03:15	282	1049	2154	0,00%	0,10%	0,00%	2,57%	1,91%	03:08	03:48	04:32	12564	5984	8650	2,50%	1,15%	2,36%	10,08%	2,55%
Ospedale a gestione diretta	19033001	P.O. DEI BIANCHI CORLEONE	CORLEONE (PA)	PS				9:10	8:13	8:18	1,60%	0,46%	1,64%	03:21	03:05	04:02	236	78	157	0,42%	0,00%	2,55%	0,00%	0,62%	04:52	05:20	05:13	6823	3955	4746	10,27%	10,04%	7,04%	0,96%	2,15%
Ospedale a gestione diretta	19033201	P.O. CIVICO PARTINICO	PARTINICO (PA)	PS				11:56	12:04	7:29	16,35%	8,89%	15,86%	02:17	02:16	02:10	455	36	321	0,66%	0,00%	3,43%	0,00%	0,00%	04:23	04:28	04:54	11815	7432	8969	5,16%	4,83%	4,10%	1,31%	10,89%
Ospedale a gestione diretta	19033301	P.O. MADONNA DELL'ALTO - PETRALIA SOTTANA	PETRALIA SOTTANA (PA)	PS				6:54	7:39	8:10	0,39%	0,16%	0,77%	03:21	03:20	02:09	111	34	15	2,70%	0,00%	0,00%	0,00%	0,46%	06:42	08:09	06:22	4414	2061	2350	6,37%	4,66%	1,36%	6,89%	4,22%
Ospedale a gestione diretta	19033401	P.O. S. CIMINO TERMINI IMERESE	TERMINI IMERESE (PA)	DEA I				9:02	8:42	9:06	5,57%	1,44%	3,37%	02:00	02:18	03:03	524	279	659	0,57%	1,43%	1,37%	0,00%	0,46%	03:52	03:37	04:10	16697	7869	10779	6,15%	8,81%	5,28%	1,25%	2,18%
Ospedale a gestione diretta	19033501	P.O. G. F. INGRASSIA	PALERMO (PA)	PS							8,43%	12,14%	14,57%	02:33	02:42	02:49	2662	1212	1725	0,68%	0,91%	0,70%	0,17%		04:30	04:58	04:43	17225	12675	13601	4,56%	6,85%	5,22%	1,36%	
Ospedale A Gestione Diretta	19033701	PRESIDIO OSPEDALIERO VILLA DELLE GINESTRE	Palermo PA					6:42	7:27	8:25													0,13%											3,59%
Ospedale a gestione diretta	19033801	OSPEDALE 'Giovanni Paolo II M.P. A.'	RAGUSA (RG)	DEA I							11,76%	8,83%	11,94%	03:07	03:41	03:35	1922	2111	3106	2,29%	1,09%	0,45%	0,05%		05:26	05:21	05:56	16629	11701	13912	10,01%	14,97%	13,57%	2,89%	
Ospedale A Gestione Diretta	19033901	OSPEDALE REGINA MARGHERITA COMISO	Comiso RG					4:26	8:16	8:42													0,00%											2,30%
Ospedale a gestione diretta	19034001	OSPEDALE MAGGIORE MODICA	MODICA (RG)	DEA I							3,33%	5,74%	7,63%	03:10	03:07	04:09	439	1072	1992	0,46%	0,28%	0,00%	0,00%		03:49	05:32	05:13	18447	10664	12038	7,67%	8,68%	7,40%	1,32%	
Ospedale A Gestione Diretta	19034101	OSPEDALE BUSACCA SCICLI	Scicli RG					3:01	3:50	3:13													0,02%											8,33%
Ospedale a gestione diretta	19034201	OSPEDALE GUZZARDI VITTORIA	VITTORIA (RG)	DEA I				5:25	4:20	3:48	3,71%	13,94%	24,01%	02:22	02:18	01:52	2064	4397	10874	1,07%	0,20%	0,07%	0,02%	0,00%	02:52	03:42	04:09	34007	17602	17302	7,17%	5,70%	3,73%	2,92%	0,48%
Ospedale a gestione diretta	19034301	P.O. DI MARIA AVOLA	AVOLA (SR)	DEA I				3:33	2:11	1:49	17,24%	14,14%	11,53%	01:56	01:30	01:23	465	168	395	0,86%	0,00%	0,25%	0,00%	0,00%	03:29	03:02	02:46	12849	9270	15294	5,70%	6,01%	6,85%	0,69%	0,00%
Ospedale a gestione diretta	19034401	P.O. TRIGONA NOTO	NOTO (SR)	PS				3:14	5:05	4:54	10,94%	10,45%	10,47%	02:29	01:58	01:27	252	58	90	1,19%	0,00%	0,00%		0,00%	02:30	02:03	01:40	7000	4581	5364	5,06%	3,80%	3,56%		0,00%
Ospedale a gestione diretta	19034501	P.O. UMBERTO I (EX A.O.)	SIRACUSA (SR)	DEA II				3:15	4:14	4:19	4,70%	14,27%	16,44%	01:21	03:31	02:23	1810	633	699	1,16%	0,47%	0,86%	0,00%	0,00%	02:38	03:58	03:53	45378	27469	25971	12,22%	11,74%	9,61%	0,01%	0,00%
Ospedale a gestione diretta	19034601	P.O. MUSCATELLO AUGUSTA	AUGUSTA (SR)	PS				3:52	4:16	4:08	4,43%	11,50%	10,97%	01:18	01:37	01:55	799	303	329	0,38%	0,33%	0,61%	0,00%	0,00%	02:43	03:28	03:32	10959	7433	8332	6,29%	5,70%	5,40%	0,05%	0,00%
Ospedale a gestione diretta	19034701	OSPEDALE GENERALE DI ZONA	LENTINI (SR)	PS							3,65%	7,93%	9,71%	01:58	02:05	02:23	726	283	242	0,69%	1,06%	0,41%			03:07	03:10	03:14	19741	13630	15078	6,19%	6,69%	6,66%		
Ospedale A Gestione Diretta	19034801	PRESIDIO OSPEDALIERO A. RIZZA	Siracusa SR					3:56	6:00	7:08													0,00%											0,00%
Ospedale a gestione diretta	19034901	OSPEDALE SAN VITO E SANTO SPIRITO	ALCAMO (TP)	DEA I				3:30	3:19	2:25	6,87%	6,95%	10,92%	01:51	02:30	02:10	359	209	423	0,84%	1,91%	0,47%		0,35%	03:05	03:25	03:57	11520	6814	7239	3,32%	4,90%	3,77%		4,44%
Ospedale a gestione diretta	19035001	P.O. 'B. NAGAR' PANTELLERIA	PANTELLERIA (TP)	PS				4:24	4:26	4:32	3,60%	2,49%	3,02%	01:31	01:30	01:19	769	451	570	0,00%	0,22%	0,18%		0,00%	03:02	02:40	02:38	4637	2959	3196	2,95%	3,24%	1,56%		0,90%
Ospedale a gestione diretta	19035101	P.O. S. ANTONIO ABATE - TRAPANI	ERICE (TP)	DEA I				4:28	4:43	5:06	11,92%	16,67%	27,27%	02:25	02:48	03:17	1334	583	829	1,57%	3,77%	2,53%	0,34%	0,00%	04:29	04:32	04:44	16216	10952	13901	9,38%	9,08%	8,05%	0,30%	0,37%
Ospedale a gestione diretta	19035201	P.O. V.EMANUELE II CASTELVETRANO	CASTELVETRANO (TP)	DEA I				3:55	5:04	5:53	10,38%	12,43%	15,69%	02:28	01:54	02:31	614	238	221	1,30%	1,26%	0,45%		0,00%	03:38	03:30	03:51	16574	10104	10274	6,49%	6,22%	4,14%		0,01%
Ospedale a gestione diretta	19035301	P.O.PAOLO BORSELLINO - MARSALA	MARSALA (TP)	DEA I				3:49	4:17	4:16	17,90%	13,10%	17,89%	02:22	02:32	02:34	548	315	414	9,85%	2,54%	3,14%		0,00%	03:17	03:03	03:27	14719	8346	11076	15,08%	18,98%	13,84%		0,00%
Ospedale a gestione diretta	19035401	P.O.ABELE AJELLO-MAZARA D.VALLO	MAZARA DEL VALLO (TP)	DEA I							7,97%	7,40%	23,83%	03:14	02:06	02:10	184	259	940	6,52%	8,49%	2,23%			03:19	03:39	03:33	15178	10764	15658	8,95%	17,08%	12,07%		
Ospedale a gestione diretta	19035501	P.O. VITTORIO EMANUELE III SALEMI	SALEMI (TP)																															
Casa di cura privata accreditata	19050101	CASA DI CURA VILLA DEI GERANI	ERICE (TP)																															
Casa di cura privata accreditata	19050201	CASA DI CURA SANT'ANNA SRL.	ERICE (TP)																															
Casa di cura privata accreditata	19050301	CASA DI SALUTE IGNAZIO ATTARDI S.P.A.	SANTO STEFANO QUISQUINA (AG)																															
Casa di cura privata accreditata	19050401	SIA CASA DI CURA S. ANNA S.P.A.	AGRIGENTO (AG)																															
Casa di cura privata accreditata	19050501	CASA DI CURA 'REGINA PACIS'	SAN CATALDO (CL)																															
Casa Di Cura Privata - Accreditata	19050601	SO.GE.SA. SPA. CASA DI CURA S.BARBARA	Gela CL																															

TIPOLOGIA STRUTTURA	CODICE STRUTTURA a 8 CIFRE	DESCRIZIONE STRUTTURA	COMUNE / PROVINCIA	PS/ DEA I/ DEA II	Struttura di riferimento a 8 cifre	Struttura di riferimento	Alte specialità da DM 70/2015	Door to door (hh:mm)			% di abbandoni post triage			Tempi medi di permanenza in ps (hh:mm)			nr. annuo di codici bianchi			% degli accessi trasformati in ricoveri			% degli accessi trasformati in CC obi		Tempi medi di permanenza in ps (hh:mm)			nr. annuo di codici verdi			% degli accessi trasformati in ricoveri			% degli accessi trasformati in CC obi	
								2019	2021	2022	2019	2021	2022	2019	2021	2022	2019	2021	2022	2019	2021	2022	2021	2022	2019	2021	2022	2019	2021	2022	2019	2021	2022	2021	2022
Casa di cura privata accreditata	190050701	CASA DI CURA SANTA LUCIA GLEF	SIRACUSA (SR)																															
Casa Di Cura Privata - Accreditata	190050801	CASA DI CURA VILLA MAURITIUS ARC	Siracusa SR																															
Casa di cura privata accreditata	190050901	IST.ORT. VILLA SALUS DI I. GALATIOTO SRL	MELILLI (SR)																															
Casa di cura privata accreditata	190051101	CASA DI CURA DI STEFANO VELONA S.R.L.	CATANIA (CT)																															
Casa Di Cura Privata - Accreditata	190051201	CASA DI CURA MADONNA DEL ROSARIO	Catania CT																															
Casa di cura privata accreditata	190051301	CASA DI CURA G.B. MORGAGNI S.R.L.	CATANIA (CT)				30-NEUROCHIRURGIA																												
Casa di cura privata accreditata	190051601	MATER DEI DI G.NESI & C. S.P.A	CATANIA (CT)																															
Casa Di Cura Privata - Accreditata	190051701	CASA DI CURA VILLA DEI GERANI SRL	Catania CT																															
Casa di cura privata accreditata	190051901	HUMANITAS CENTRO CATANESE DI ONCOLOGIA	CATANIA (CT)				30-NEUROCHIRURGIA																												
Casa di cura privata accreditata	190052001	CASA CURA CENTRO CATANESE MEDICINA E CHIRURGIA	CATANIA (CT)																															
Casa Di Cura Privata - Accreditata	190052101	CASA DI CURA CARMIDE	Catania CT																															
Casa di cura privata accreditata	190052301	CASA DI CURA GIBIINO SRL	CATANIA (CT)																															
Casa di cura privata accreditata	190052401	I.O.M.I. F.SCALABRINO GANZIRRI	MESSINA (ME)																															
Casa di cura privata accreditata	190052501	CASA DI CURA S.CAMILLO	MESSINA (ME)																															
Casa di cura privata accreditata	190052601	CASA DI CURA CRISTO RE	MESSINA (ME)																															
Casa di cura privata accreditata	190052701	CASA DI CURA CARMONA SRL	MESSINA (ME)																															
Casa di cura privata accreditata	190052801	CASA DI CURA VILLA SALUS S.A.S.	MESSINA (ME)																															
Casa Di Cura Privata - Accreditata	190053001	C.O.T. S.P.A. (CURE ORTOPEDICHE TRAUMATOLOGICHE)	Messina ME																															
Casa Di Cura Privata - Accreditata	190053101	CASA DI CURA VILLA IGEA SRL	Messina ME																															
Casa Di Cura Privata - Accreditata	190053201	CASA DI CURA IGEA S.N.C.	Partinico PA																															
Casa di cura privata accreditata	190053301	CASA DI CURA CANDELA SPA	PALERMO (PA)																															
Casa di cura privata accreditata	190053401	CASA DI CURE ORESTANO S.R.L.	PALERMO (PA)																															
Casa di cura privata accreditata	190053601	CASA DI CURA 'TRIOLO ZANCLA' S.P.A.	PALERMO (PA)																															
Casa di cura privata accreditata	190053701	CASA DI CURA SERENA S.P.A.	PALERMO (PA)																															
Casa di cura privata accreditata	190053801	CASA DI CURA NOTO PASQUALINO S.R.L.	PALERMO (PA)																															
Casa Di Cura Privata - Accreditata	190053901	NUOVA CASA DI CURA D'ANNA PIA ASS. SRL	Palermo PA																															
Casa Di Cura Privata - Accreditata	190054001	NUOVA CASA DI CURA DEMMA SRL	Palermo PA																															
Casa di cura privata accreditata	190054101	CASA DI CURA MACCHIARELLA S.P.A.	PALERMO (PA)																															
Casa di cura privata accreditata	190054201	CASA DI CURA TORINA	PALERMO (PA)																															
Casa Di Cura Privata - Accreditata	190054301	CASA DI CURA VILLA MARGHERITA	Palermo PA																															
Casa di cura privata accreditata	190054501	CASA DI CURA COSENTINO DI KAROL SRL	PALERMO (PA)																															
Casa Di Cura Privata - Accreditata	190054901	CASA DI CURA MORANA SRL	Marsala TP																															
Casa di cura privata accreditata	190055001	CASA DI CURA VILLA AZZURRA - GESIN SRL	SIRACUSA (SR)																															
Casa di cura privata accreditata	190055101	CASA DI CURA LA MADDALENA S.P.A.	PALERMO (PA)																															
Casa di cura privata accreditata	190055201	CASA DI CURA CLINICA DEL MEDITERRANEO	RAGUSA (RG)																															
Casa Di Cura Privata - Accreditata	190055301	CASA DI CURA RIABILITATIVA VILLA SOFIA	Acireale CT																															
Casa di cura privata accreditata	190055401	ISTITUTO ONCOLOGICO DEL MEDITERRANEO SPA	VIAGRANDE (CT)				30-NEUROCHIRURGIA																												
Casa Di Cura Privata - Accreditata	190055501	CASA DI CURA MONSIGNORE GIOSUE' CALACIURA CENAC	Biancavilla CT																															
Casa Di Cura Privata - Accreditata	190055601	CASA DI CURA RIABILITATIVA VITTORIA S.R.L	Castelvetrano TP																															
Casa Di Cura Privata - Accreditata	190060201	CENTRO ANDROS S.R.L.	Palermo PA																															
Casa di cura privata accreditata	190070101	NUOVA CLINICA VILLA RIZZO	SIRACUSA (SR)																															
Casa Di Cura Privata - Accreditata	190070201	CASA DI CURA 'VILLA AURELIA' SRL	Siracusa SR																															
Casa di cura privata accreditata	190071001	CASA DI CURA PROF.E.FALCIDIA SrL	CATANIA (CT)																															
Casa di cura privata accreditata	190071201	CASA DI CURA MUSUMECI GECAS SRL	GRAVINA DI CATANIA (CT)																															
Casa Di Cura Privata - Accreditata	190071501	CASA DI CURA VILLA S.FRANCESCO	Catania CT																															
Casa di cura privata accreditata	190071601	CASA DI CURA CAPPELLANI GIOMI S.P.A.	MESSINA (ME)																															
Casa di cura privata accreditata	190071801	CASA DI CURA LATTERI S.R.L.	PALERMO (PA)																															
Casa di cura privata accreditata	190072001	CASA DI CURA VILLA MARIA ELEONORA	PALERMO (PA)				07-CARDIOCHIRURGIA																												
Casa di cura privata accreditata	190072301	CASA DI CURA VALSALVA SRL	CATANIA (CT)																															
Casa di cura privata accreditata	190072401	ISCAS MORGAGNI NORD SRL	PEDARA (CT)				07-CARDIOCHIRURGIA																												
Casa di cura privata accreditata	190072501	CASA DI CURA ARGENTO	CATANIA (CT)																															
Casa di cura privata accreditata	190072601	ISTITUTO CLINICO VIDIMURA srl	CATANIA (CT)																															
Casa Di Cura Privata - Accreditata	190072801	CLINICA SANT'AGATA TIGANO SRL	Catania CT																															
Casa Di Cura Privata - Accreditata	190072901	CENTRO CLINICO MORGAGNI SRL.C/O CHECK POINT	San Gregorio Di Catania CT					6:57	6:31	6:07														0,00%										0,30%
Azienda Ospedaliera	190092101	A.O. per l'Emergenza Cannizzaro	CATANIA (CT)	DEA II			28-UNITA' SPINALE 30-NEUROCHIRURGIA 47-GRANDIUSTIONATI	8:48	7:01	7:04	15,14%	8,90%	6,77%	01:01	01:27	01:47	725	310	612	4,97%	3,23%	3,59%	0,00%	0,18%	03:12	03:44	03:23	40074	29570	38191	7,83%	12,85%	11,02%	0,91%	1,57%
Azienda Ospedaliera	190092201	ARNAS GARIBALDI	CATANIA (CT)	DEA II	190092201	ARNAS GARIBALDI		3:45	3:23	3:38	15,59%	21,27%	18,24%	00:55	03:25	02:39	1603	372	567	0,37%	2,96%	1,41%	0,27%	0,00%	03:42	04:36	04:18	31967	26741	27463	3,64%	5,24%	5,57%	1,87%	0,00%
Azienda Ospedaliera	190092204	NUOVO OSPEDALE GARIBALDI - NESIMA	CATANIA (CT)		190092201	ARNAS GARIBALDI		6:58	5:30	5:33	5,47%	3,64%	5,21%	02:05	01:49	01:46	1570	998	1020	1,85%	2,30%	0,98%		0,42%	03:07	02:48	02:50	41193	29636	37461	6,65%	9,34%	6,93%		3,10%
Azienda Ospedaliera universitaria integrata con il Servizio Sanitario Nazionale	190092301	A.O.U. POLICLINICO - VITTORIO EMANUELE	CATANIA (CT)	DEA II			07-CARDIOCHIRURGIA 30-NEUROCHIRURGIA	1:04			19,76%	11,20%	13,60%	01:53	02:06	02:19	974	823	951	1,44%	2,43%	2,42%	0,61%		03:19	04:05	04:24	30798	31560	31848	6,97%	8,77%	8,06%	3,59%	
Azienda Ospedaliera universitaria integrata con il Servizio Sanitario Nazionale	190092302	PRESIDIO OSPEDALIERO VITTORIO EMANUELE	CATANIA (CT)					1:29			5,54%			00:23			1043			0,10%					01:05			6668			3,70%				
Azienda Ospedaliera universitaria integrata con il Servizio Sanitario Nazionale	190092303	PRESIDIO OSPEDALIERO S. BAMBINO	CATANIA (CT)					2:32	2:24	4:01	16,75%			01:14			183			1,64%				1,03%	01:24			5203			24,04%				3,75%
Azienda Ospedaliera universitaria integrata con il Servizio Sanitario Nazionale	190092304	PRESIDIO OSPEDALIERO S.MARCO	CATANIA (CT)					2:39	3:26	4:11	3,89%	1,69%	5,90%	01:11	00:48	02:03	67	192	680	1,49%	2,60%	2,65%	0,00%	0,00%	01:45	01:54	03:40	1629	11222	34841	25,60%	27,19%	13,01%	0,61%	0,13%
Azienda Ospedaliera	190092401	Ospedale Papardo	MESSINA (ME)	DEA I			07-CARDIOCHIRURGIA 30-NEUROCHIRURGIA	3:29	5:43	5:24	13,74%	9,10%	11,95%	01:12	02:08	02:06	1270	1995	3405	0,00%	0,10%	0,15%		0,00%	02:10	02:41	02:50	16264	8266	10994	1,44%	3,39%	0,84%		0,00%
Azienda Ospedaliera universitaria integrata con il Servizio Sanitario Nazionale	190092501	Azienda Ospedaliero Universitaria Policlinico "G. Martino"	MESSINA (ME)	DEA II			30-NEUROCHIRURGIA	12:50	12:50	16:02	9,86%	8,02%	9,46%	01:27	01:48	02:12	7750	2356	2567	2,50%	1,02%	0,82%		1,18%	02:41	03:42	03:37	17338	13761	18336	6,64%	7,48%	8,31%		1,61%
Azienda Ospedaliera	190092601	A.O.R Villa Sofia Cervello	PALERMO (PA)	DEA II			30-NEUROCHIRURGIA				35,62%	37,76%	42,40%	03:00	03:50	03:43	11406	7285	5845	3,76%	3,88%	4,00%	1,24%		05:51	07:24	08:15	19192	10581	9933	2,59%	3,03%	2,26%	1,30%	
Azienda Ospedaliera	190092602	C.T.O. CENTRO TRAUMATOLOGICO ORTOPEDICO	Palermo PA					10:03	5:10	6:50													2,28%										4,09%
Azienda Ospedaliera	190092603	P.O. V. Cervello	PALERMO (PA)					8:22	6:19	7:10	22,23%	7,80%	9,48%	01:46	02:42	03:12	717	186	263	2,93%	8,60%	11,03%	3,23%	0,02%	03:33	03:17	03:40	41087	13613	18199	6,46%	9,37%	8,21%	2,59%	0,29%
Azienda Ospedaliera	190092701	Azienda Ospedaliera 'Civico-Di Cristina	PALERMO (PA)	DEA II			30-NEUROCHIRURGIA 47-GRANDIUSTIONATI	7:33	3:18	3:18	26,57%	18,06%	16,46%	01:22	01:34	01:30	15130	5121	5383	0,96%	1,70%	1,04%	0,06%	0,00%	04:03	03:25	03:39	43485	34255	38910	6,18%	6,26%	5,84%	0,37%	3,11%
Azienda Ospedaliera	190092702	Ospedale dei Bambini G. Di Cristina	PALERMO (PA)					5:10	6:46	6:49	29,02%	27,03%	24,11%	03:24	02:34	02:17	184	100	85	7,61%	9,00%	3,53%	1,00%	0,00%	04:04	03:38	03:56	23401	14281	22143	7,20%	10,14%	6,51%	2,69%	0,33%
Azienda Ospedaliera universitaria integrata con il Servizio Sanitario Nazionale	190092801	AZ.OSP.UNIV.P.GIACCONE	PALERMO (PA)	DEA II			07-CARDIOCHIRURGIA 30-NEUROCHIRURGIA				22,27%	11,85%	11,12%	01:45		02:55	5043	0	2804	0,67%		0,18%			04:10	07:58	04:16	25047	801	8824	4,42%	69,91%	6,99%		
IRCCS privato	190092901	IRCCS Ismett	PALERMO (PA)																															
Istituto Di Ricovero E Cura A Carattere Scientifico - Privato	190095001	ASSOCIAZIONE OASI MARIA SS	Troina EN																															
IRCCS pubblico	190096001	IRCCS Centro Neurolesi 'Bonino Pulejo'	MESSINA (ME)	PS				4:14	4:38	6:02													0,00%										0,00%
IRCCS pubblico	190096002	PRESIDIO OSPEDALIERO PIEMONTE	MESSINA (ME)								11,01%	9,29%	11,50%	01:37	02:15	03:13	812	225	172	0,12%	0,44%	0,00%			02:44	02:52	03:25	10637	7053	7674	2,20%	2,42%	2,10%		
Istituto Di Ricovero E Cura A Carattere Scientifico - Pubblico	190096003	IRCCS CENTRO NEUROLESI PRESIDIO OSPEDALIERO SALEN	Salemi TP																															
Istituto Di Ricovero E Cura A Carattere Scientifico - Pubblico	190096004	IRCCS CENTRO NEUROLESI PRESIDIO OSPEDALIERO PISAN	Palermo PA																															
Istituto Di Ricovero E Cura A Carattere Scientifico - Pubblico	190096005	IRCCS NEUROLESI PRESIDIO OSPEDALIERO VILLA DELLE GI	Palermo PA																															
Istituto Di Ricovero E Cura A Carattere Scientifico - Pubblico	190096007	IRCCS NEUROLESI PRESIDIO OSPEDALIERO CANNIZZARO (	Catania CT																															
Istituto Di Ricovero E Cura A Carattere Scientifico - Pubblico	190097001	DIPARTIMENTO RIZZOLI-SICILIA	Bagheria PA																															

CODICE STRUTTURA a 8 CIFRE	DESCRIZIONE STRUTTURA	COMUNE / PROVINCIA	PS/ DEA I/ DEA II	Struttura di riferimento a 8 cifre	Struttura di riferimento	Alte specialità da DM 70/2015	Tempi medi di permanenza in ps (hh:mm)			nr. annuo di codici gialli/arancio			% degli accessi trasformati in ricoveri			% degli accessi trasformati in CC obi		Tempi medi di permanenza in ps (hh:mm)			nr. annuo di codici rossi			% degli accessi trasformati in ricoveri			% degli accessi trasformati in CC obi		Tempi medi di permanenza in ps (hh:mm)			nr. annuo di decessi in PS			Numero totale annuo di accessi in PS (N)			Numero totale annuo di trasferimenti altra struttura (N)		
							2019	2021	2022	2019	2021	2022	2019	2021	2022	2021	2022	2019	2021	2022	2019	2021	2022	2019	2021	2022	2021	2022	2019	2021	2022	2019	2021	2022	2019	2021	2022	2019	2021	2022
19017901	FOND. IST. S. RAFFAELE - GIGLIO	CEFALU' (PA)	DEA I				05:15	06:25	05:51	10629	8401	8744	23,96%	27,41%	26,64%	1,44%	4,81%	06:35	08:17	07:55	758	531	624	53,17%	51,22%	55,93%	2,64%	7,16%	02:09			23	28	34	24973	18641	21827	195	155	207
19019901	OSP. BUCCHERI LA FERLA FATEBENEFRATELLI	PALERMO (PA)	DEA I			28-UNITA' SPINALE	06:26	07:23	07:35	16173	14164	16241	16,24%	19,18%	14,99%	0,64%	0,59%	07:21	08:22	08:40	1656	1496	1954	41,85%	45,59%	40,58%	6,68%	0,56%	00:41	02:20		13	43	39	59799	40717	44820	1047	906	1290
19030101	P.O. S. GIOVANNI DI DIO	AGRIGENTO (AG)	DEA I				06:47	07:33	08:04	16446	13339	15060	25,07%	27,95%	25,80%	0,39%	0,00%	05:11	06:24	08:11	662	733	1074	60,42%	55,93%	54,66%	0,27%	0,00%	00:19	00:27	00:04	46	59	55	59529	41211	44037	168	278	226
19030201	P.O. BARONE LOMBARDO - CANICATTI'	CANICATTI' (AG)	PS				07:07	07:38	06:52	7899	6489	6198	25,78%	24,33%	23,28%		0,00%	05:22	10:58	09:27	384	265	231	57,03%	31,32%	36,80%		0,00%	02:01	01:19	01:23	32	43	15	23537	13538	15515	248	339	288
19030301	P.O. S. GIACOMO D'ALTOPASSO LICATA	LICATA (AG)	PS				06:53	06:47	04:17	3882	4246	6831	34,08%	28,94%	18,09%		0,00%	07:04	08:01	07:29	99	97	80	29,29%	27,84%	25,00%		0,00%	01:31	02:04	01:07	20	30	24	31522	21840	23126	204	213	201
19030401	P.O. F.LLI PARLAPIANO - RIBERA	RIBERA (AG)	PS			28-UNITA' SPINALE	04:58	05:10	09:08	3256	1420	632	8,20%	38,03%	63,29%		0,00%	04:47	05:35	06:46	42	14	42	14,29%	71,43%	92,86%		0,00%	00:35	00:10	01:06	4	2	7	8270	2080	835	200	88	27
19030501	P.O. GIOVANNI PAOLO II	SCIACCA (AG)	PS				08:13	08:35	08:06	7912	10107	12257	32,90%	26,14%	24,70%	0,01%	0,00%	04:16	05:05	05:56	279	254	231	69,89%	62,20%	65,37%	0,00%	0,00%	06:24	01:23	00:46	25	44	29	28059	18739	22385	76	171	214
19030601	P.O. Sant'Elia (ex AO)	CALTANISSETTA (CL)	DEA II			30-NEUROCHIRURGIA	10:16	09:53	09:49	8463	7189	10961	29,49%	33,11%	25,77%	0,03%	0,00%	08:05	09:01	11:16	805	623	563	52,30%	54,09%	50,80%	0,32%	0,00%	06:29	03:52	00:55	46	74	75	29174	21928	24761	69	209	191
19030701	P.O. M. IMMACOLATA LONGO	MUSSOMELI (CL)	PS				02:11	02:35	02:41	1090	1053	1149	39,54%	28,87%	26,98%			01:32	01:47	02:39	36	20	33	27,78%	35,00%	33,33%			01:25	02:29	00:38	7	5	6	9553	7168	8543	90	118	144
19030801	PRESIDIO OSPEDALIERO MADDALENA RAIMONDI	San Cataldo CL															4,38%											17,23%												
19030901	P.O. VITTORIO EMANUELE (ex AO)	GELA (CL)	DEA I				04:29	06:10	04:47	12693	7662	13459	18,04%	17,96%	11,56%	0,01%	0,00%	06:48	07:29	07:56	485	589	534	38,56%	27,84%	25,28%	0,17%	0,00%	02:20	01:01	01:30	62	88	73	40650	26078	29049	384	534	293
19031001	P.O. SANTO STEFANO	MAZZARINO (CL)	PS				02:53	05:29	04:19	709	203	755	25,11%	39,90%	20,26%		0,00%	02:05	05:56	05:05	28	12	34	32,14%	33,33%	35,29%		0,00%	01:49	00:35	00:40	9	7	1	5935	4009	4928	160	136	170
19031101	P.O.SUOR CECILIA BASAROCCO	NISCEMI (CL)	PS				01:35	02:01	02:00	2409	2647	3101	37,32%	22,70%	21,54%		0,00%	01:55	02:29	02:03	51	29	25	33,33%	27,59%	40,00%		0,00%	01:02	00:45	00:05	7	2	5	9364	6139	7146	171	137	131
19031201	P.O. S. Marta e S. Venera Acireale	ACIREALE (CT)	DEA I				08:03	07:38	07:43	13465	5776	7219	14,80%	14,65%	14,75%		0,53%	11:40	11:26	11:49	292	182	215	33,56%	23,63%	23,72%		2,20%	00:37	01:30	02:55	45	31	56	33149	12850	20314	550	397	268
19031301	S.Giovanni Di Dio e S.Isidoro Giarre	GIARRE (CT)						08:23	07:48		752	4354		8,78%	10,70%	0,13%	2,55%		11:57	11:08		40	182		27,50%	21,98%	0,00%	16,13%		00:30	00:29		10	34		2632	12159		85	306
19031401	P.O. Maria SS.Addolorata Biancavilla	BIANCAVILLA (CT)	PS				04:21	04:52	04:35	8237	4168	6227	13,10%	14,54%	13,10%	5,01%	0,00%	09:15	10:23	08:50	107	91	155	33,64%	18,68%	27,74%	24,18%	0,00%	00:25	00:44	01:24	34	29	64	34377	15380	22173	289	220	212
19031501	P.O. Castiglione Prestianni Bronte	BRONTE (CT)	PS				04:10	06:50	08:10	2244	2540	2718	41,35%	31,65%	25,90%		0,40%	04:13	08:47	12:52	53	52	49	41,51%	46,15%	36,73%		1,93%	00:53	00:10		7	5	9	17822	12247	13153	162	161	248
19031601	P.O. SS. Salvatore Paterno	PATERNO' (CT)	PS				05:46	06:43	06:59	7159	5743	6066	11,47%	13,34%	13,12%	0,59%	0,00%	07:58	09:36	10:07	162	168	207	24,69%	27,38%	30,92%	3,57%	0,00%	00:42	00:42	00:40	25	28	38	26248	18891	20329	298	301	324
19031701	P.O. Gravina e S. Pietro Caltagirone	CALTAGIRONE (CT)	PS				04:36	07:09	07:56	16507	8202	7474	23,44%	25,60%	22,20%	0,13%	0,00%	05:06	08:38	10:10	385	645	738	67,53%	53,18%	52,71%	0,47%	0,00%	00:12	00:48	01:30	32	82	82	39755	22486	22127	95	142	164
19031801	P.O. Basso Ragusa Militello	MILITELLO IN VAL DI CATANIA (CT)	PS				03:49	06:42	07:35	1807	1719	2037	26,84%	14,83%	10,46%		1,59%	02:32	07:48	09:34	65	72	86	69,23%	47,22%	43,02%		4,00%		02:10	01:21	6	16	18	8014	6228	7240	108	85	107
19031901	P. O. 'UMBERTO I'	ENNA (EN)	DEA I				07:32	07:37	07:28	7591	6005	7290	28,40%	27,16%	22,66%	2,30%	24,68%	09:04	07:54	08:49	273	289	400	48,72%	41,18%	41,25%	6,92%	10,17%	00:36	00:54		12	15	36	23054	15758	19987	118	409	247
19032001	P. O. 'M. CHIELLO'	PIAZZA ARMERINA (EN)	PS				05:47	06:03	06:05	1299	1788	2459	27,41%	18,51%	16,67%	16,50%	0,00%	04:54	07:50	06:20	30	32	59	40,00%	21,88%	5,08%	15,63%	0,00%	00:32	00:17	00:40	10	13	15	12398	10098	11580	135	117	150
19032101	P. O. 'FERRO-CAPRA-BRANCIFORTE'	LEONFORTE (EN)	PS				07:58	09:07	08:22	688	706	705	17,15%	20,40%	7,80%		3,57%	14:00	06:49	07:15	14	12	23	35,71%	8,33%	0,00%		2,70%	00:46	01:27	00:18	12	14	18	5040	4062	4783	262	315	331
19032201	P. O. 'CARLO BASILOTTA'	NICOSIA (EN)	PS				06:39	08:07	08:43	2342	1609	2212	36,59%	32,82%	30,02%	13,11%	0,00%	04:52	03:37	03:49	44	36	37	52,27%	66,67%	54,05%	5,56%	0,00%	01:13	01:47	01:22	4	1	12	10996	6618	7420	122	103	129
19032301	P.O. 'NUOVO CUTRONI ZODDA' BARCELLONA	BARCELLONA POZZO DI GOTTO (ME)	PS				03:48	03:31	02:31	4852	364	921	27,18%	56,87%	49,62%		0,46%	03:23	02:17	05:22	255	4	22	41,18%	0,00%	9,09%		0,00%	00:31			5	1		16743	534	1895	405	29	57
19032401	P.O. LIPARI	LIPARI (ME)	PS				02:57	02:59	03:56	329	1427	1088	34,04%	13,81%	19,30%	0,21%	5,29%	01:55	02:11	02:56	33	80	53	3,03%	7,50%	24,53%	0,00%	0,76%			06:01	2	1	1	5715	4862	5866	144	181	197
19032501	P.O. 'G. FOGLIANI' MILAZZO	MILAZZO (ME)	PS				03:15	04:31	05:27	10680	13002	11793	21,49%	14,50%	15,92%	0,34%	9,86%	03:04	04:20	05:27	295	638	529	58,64%	34,95%	53,31%	0,31%	3,90%	01:22	01:56	01:36	5	16	29	34182	27459	31739	531	597	681
19032601	P.O. 'S. VINCENZO' TAORMINA	TAORMINA (ME)	DEA I			06-CARDIOCHIRURGIAPEDIATRICA	04:35	05:41	06:35	7963	7372	5946	32,21%	24,31%	25,31%	2,73%	26,88%	03:10	03:23	04:13	215	434	205	66,05%	31,11%	65,37%	0,00%	18,18%	01:12	00:59	01:13	15	16	12	23778	15448	16057	300	225	155
19032701	P.O. 'SS. SALVATORE' MISTRETTA	MISTRETTA (ME)	PS				05:13	05:03	05:49	781	914	718	51,09%	10,28%	24,37%	8,32%	7,85%	02:38	03:32	05:04	23	25	22	4,35%	0,00%	13,64%	8,00%	0,00%	00:46	00:49		2	2	2	4530	2467	3004	137	62	86
19032801	P.O. 'BARONE-ROMEO' PATTI	PATTI (ME)	PS				04:51	05:09	05:42	9697	8807	8752	25,38%	28,83%	27,79%	0,12%	25,34%	03:51	04:54	03:59	346	441	390	62,72%	46,49%	72,82%	0,00%	9,16%	01:24	02:57	00:54	12	21	13	21315	15388	18205	583	394	374
19032901	STABILIMENTO OSPED. S. AGATA MILITELLO	SANT'AGATA DI MILITELLO (ME)	PS				06:06	07:01	08:20	5829	5543	5289	24,22%	7,97%	13,37%	10,88%	5,36%	03:27	03:16	03:54	144	200	131	22,92%	4,50%	14,50%	4,50%	4,60%	00:35	01:05	00:47	5	10	18	18819	12776	16224	680	304	451
19033001	P.O. DEI BIANCHI CORLEONE	CORLEONE (PA)	PS				08:03	09:03	09:05	2595	1588	2088	20,96%	21,66%	17,10%	2,39%	9,08%	10:44	11:33	11:37	93	81	87	35,48%	40,74%	19,54%	0,00%	14,99%	00:16	01:16	01:35	7	5	3	9747	5702	7078	274	208	259
19033201	P.O. CIVICO PARTINICO	PARTINICO (PA)	PS				07:25	09:15	08:59	12563	4808	5960	12,58%	14,29%	9,87%	2,02%	31,92%	09:17	10:44	09:40	1185	485	647	32,74%	25,57%	19,78%	9,69%	47,37%	00:39		00:36	20	38	36	26018	12761	15897	344	645	501
19033301	P.O. MADONNA DELL'ALTO - PETRALIA SOTTANA	PETRALIA SOTTANA (PA)	PS				12:23	13:59	13:37	1119	921	1579	25,83%	17,92%	6,84%	15,42%	2,90%	10:12	11:40	15:42	40	36	57	32,50%	22,22%	8,77%	13,89%	1,09%		01:30	00:58	5	16	21	5684	3052	4001	243	133	98
19033401	P.O. S. CIMINO TERMINI IMERESE	TERMINI IMERESE (PA)	DEA I				06:51	07:55	08:27	5807	3290	4109	15,36%	21,58%	15,48%	2,98%	6,91%	06:50	09:25	10:17	221	126	184	40,27%	39,68%	32,07%	0,00%	5,80%	01:21	01:17	01:14	13	37	36	23249	11564	15731	401	312	377
19033501	P.O. G. F. INGRASSIA	PALERMO (PA)	PS				07:55	10:22	10:17	7883	5573	6394	22,87%	24,40%	21,63%	3,09%		07:06	08:21	09:04	841	813	1052	57,07%	58,79%	52,28%	5,29%		01:18	00:34	02:38	22	35	38	28611	20273	22772	557	729	760
19033701	PRESIDIO OSPEDALIERO VILLA DELLE GINESTRE	Palermo PA															12,06%										6,31%												
19033801	OSPEDALE 'Giovanni Paolo II M.P. A.'	RAGUSA (RG)	DEA I				07:19	09:49	11:26	6156	5829	5098	32,54%	28,12%	31,66%	5,80%		07:23	07:41	08:04	461	849	776	55,10%	45,47%	57,09%	3,06%			00:32	00:48	37	41	53	25168	20490	22892	269	451	354
19033901	OSPEDALE REGINA MARGHERITA COMISO	Comiso RG															3,24%										1,01%												
19034001	OSPEDALE MAGGIORE MODICA	MODICA (RG)	DEA I				05:22	09:30	10:20	9639	9239	10051	30,88%	33,89%	31,27%	1,53%		04:08	06:04	06:30	375	410	692	61,33%	60,49%	60,40%	0,73%		00:49	00:48	01:13	20	52	70	28900	21385	24773	376	374	436
19034101	OSPEDALE BUSACCA SCICLI	Scicli RG															26,35%										35,82%												
19034201	OSPEDALE GUZZARDI VITTORIA	VITTORIA (RG)	DEA I				02:59	05:33	06:37	8041	8039	9305	35,00%	25,97%	12,97%	6,39%	2,82%	01:36	03:26	03:40	239	542	818	77,82%	62,18%	46,94%	14,58%	2,62%	00:33	00:47	00:55	10	23	19	44351	30580	38299	103	191	163
19034301	P.O. DI MARIA AVOLA	AVOLA (SR)	DEA I				07:03	06:25	06:15	7017	6915	7542	21,69%	17,08%	14,48%	0,93%	0,00%	08:23	06:57	07:50	281	300	267	45,55%	50,33%	44,94%	3,67%	0,00%	02:28	01:04	01:58	40	38	42	20612	16653	23498	570	417	571
19034401	P.O. TRIGONA NOTO	NOTO (SR)	PS				06:04	02:53	02:41	1796	882	871	29,45%	11,68%	7,92%		0,04%	06:15	01:52	02:01	41	20	18	19,51%	10,00%	0,00%		0,00%	01:30	02:43	00:24	10		1	9089	5541	6343	274	483	548
19034501	P.O. UMBERTO I (EX A.O.)	SIRACUSA (SR)	DEA II				05:38	08:07	07:40	10819	8209	8248	26,24%	17,76%	14,85%	0,02%	0,00%	05:14	08:46	07:51	709	993	911	64,03%	47,63%	44,35%	0,20%	0,00%	00:52	00:38	00:08	66	143	156	58716	37304	35829	840	1146	577
19034601	P.O. MUSCATELLO AUGUSTA	AUGUSTA (SR)	PS				04:38	06:13	06:31	4329	2931	2970	31,97%	27,64%	24,65%	0,14%	0,00%	08:15	08:07	07:43	97	65	124	55,67%	44,62%	42,74%	0,00%	0,00%	01:54		00:59	15	25	36	16184	10732	11755	416	309	298
19034701	OSPEDALE GENERALE DI ZONA	LENTINI (SR)	PS				05:42	07:11	06:41	7209	4661	4873	26,70%	24,42%	19,35%			07:56	08:32	07:43	230	177	130	50,87%	45,20%	45,38%					03:04	41	43	43	27906	18751	20323	667	394	382
19034801	PRESIDIO OSPEDALIERO A. RIZZA	Siracusa SR															0,00%										0,00%												
19034901	OSPEDALE SAN VITO E SANTO SPIRITO	ALCAMO (TP)	DEA I				05:19	06:36	07:02	5390	4300	5318	20,04%	21,37%	17,77%		20,88%	06:27	08:22	09:26	273	381	487	38,83%	34,12%	27,93%		32,56%	01:19		01:21	19	29	37	17542	11704	13467	526	540	579
19035001	P.O. 'B. NAGAR' PANTELLERIA	PANTELLERIA (TP)	PS				08:01	06:38	07:20	738	691	800	21,00%	16,64%	10,38%		3,12%	07:28	06:50	09:08	46	40	43	36,96%	47,50%	16,28%		3,87%		00:24	00:09	6	8	12	6190	4141	4609	83	98	82
19035101	P.O. S. ANTONIO ABATE - TRAPANI	ERICE (TP)	DEA I				04:37	04:35	04:50	10275	8481	8975	30,67%	34,23%	34,03%	0,39%	1,74%	03:22	03:43	03:51	1060	1272	1267	64,06%	63,21%	63,22%	1,57%	1,07%	00:17	00:54	00:30	38	43	39	28885	21288	24972	125	377	237
19035201	P.O. V. EMANUELE II CASTELVETRANO	CASTELVETRANO (TP)	DEA I				06:06	06:40	06:54	5829	5129	5814	20,16%	19,63%	17,30%		0,13%	05:46	06:12	06:57	392	292	374	40,82%	39,73%	36,10%		0,00%	01:46	01:51	00:11	19	17	30	23409	15763	16683	541	633	501
19035301	P.O.PAOLO BORSELLINO - MARSALA	MARSALA (TP)	DEA I				05:03	05:56	06:28	6074	4883	6727	20,25%	16,40%	16,00%		0,00%	05:06	08:35	08:01	797	597	897	48,81%	25,13%	28,54%		0,00%	00:29	01:10		20	46	64	22138	14141	19114	319	770	716
19035401	P.O.ABELE AJELLO-MAZARA D.VALLO	MAZARA DEL VALLO (TP)	DEA I				05:07	05:49	05:57	5216	3948	4310	19,34%	26,52%	17,56%			05:47	06:00	07:14	281	249	323	47,33%	48,19%	32,20%			00:39	00:38		19	24	25	20859	15220	21231	448	553	605
19035501	P.O. VITTORIO EMANUELE III SALEMI	SALEMI (TP)																																					
19050101	CASA DI CURA VILLA DEI GERANI	ERICE (TP)																																					
19050201	CASA DI CURA SANT'ANNA SRL.	ERICE (TP)																																					
19050301	CASA DI SALUTE IGNAZIO ATTARDI S.P.A.	SANTO STEFANO QUISQUINA (AG)																																					
19050401	SIA CASA DI CURA S. ANNA S.P.A.	AGRIGENTO (AG)																																					
19050501	CASA DI CURA 'REGINA PACIS'	SAN CATALDO (CL)																																					
19050601	SO.GE.SA. SPA. CASA DI CURA S.BARBARA	Gela CL																																					

CODICE STRUTTURA a 8 CIFRE	DESCRIZIONE STRUTTURA	COMUNE / PROVINCIA	PS/ DEA I/ DEA II	Struttura di riferimento a 8 cifre	Struttura di riferimento	Alte specialità da DM 70/2015	Tempi medi di permanenza in ps (hh:mm)			nr. annuo di codici gialli/arancio			% degli accessi trasformati in ricoveri			% degli accessi trasformati in CC obi		Tempi medi di permanenza in ps (hh:mm)			nr. annuo di codici rossi			% degli accessi trasformati in ricoveri			% degli accessi trasformati in CC obi		Tempi medi di permanenza in ps (hh:mm)			nr. annuo di decessi in PS			Numero totale annuo di accessi in PS (N)			Numero totale annuo di trasferimenti altra struttura (N)		
							2019	2021	2022	2019	2021	2022	2019	2021	2022	2021	2022	2019	2021	2022	2019	2021	2022	2019	2021	2022	2021	2022	2019	2021	2022	2019	2021	2022	2019	2021	2022	2019	2021	2022
19050701	CASA DI CURA SANTA LUCIA GLEF	SIRACUSA (SR)																																						
19050801	CASA DI CURA VILLA MAURITIUS ARC	Siracusa SR																																						
19050901	IST.ORT. VILLA SALUS DI I. GALATIOTO SRL	MELILLI (SR)																																						
19051101	CASA DI CURA DI STEFANO VELONA S.R.L.	CATANIA (CT)																																						
19051201	CASA DI CURA MADONNA DEL ROSARIO	Catania CT																																						
19051301	CASA DI CURA G.B. MORGAGNI S.R.L.	CATANIA (CT)				30-NEUROCHIRURGIA																																		
19051601	MATER DEI DI G.NESI & C. S.P.A	CATANIA (CT)																																						
19051701	CASA DI CURA VILLA DEI GERANI SRL	Catania CT																																						
19051901	HUMANITAS CENTRO CATANESE DI ONCOLOGIA	CATANIA (CT)				30-NEUROCHIRURGIA																																		
19052001	CASA CURA CENTRO CATANESE MEDICINA E CHIRURGIA	CATANIA (CT)																																						
19052101	CASA DI CURA CARMIDE	Catania CT																																						
19052301	CASA DI CURA GIBIINO SRL	CATANIA (CT)																																						
19052401	I.O.M.I. F.SCALABRINO GANZIRRI	MESSINA (ME)																																						
19052501	CASA DI CURA S.CAMILLO	MESSINA (ME)																																						
19052601	CASA DI CURA CRISTO RE	MESSINA (ME)																																						
19052701	CASA DI CURA CARMONA SRL	MESSINA (ME)																																						
19052801	CASA DI CURA VILLA SALUS S.A.S.	MESSINA (ME)																																						
19053001	C.O.T. S.P.A. (CURE ORTOPEDICHE TRAUMATOLOGICHE)	Messina ME																																						
19053101	CASA DI CURA VILLA IGEA SRL	Messina ME																																						
19053201	CASA DI CURA IGEA S.N.C.	Partinico PA																																						
19053301	CASA DI CURA CANDELA SPA	PALERMO (PA)																																						
19053401	CASA DI CURE ORESTANO S.R.L.	PALERMO (PA)																																						
19053601	CASA DI CURA 'TRIOLO ZANCLA' S.P.A.	PALERMO (PA)																																						
19053701	CASA DI CURA SERENA S.P.A.	PALERMO (PA)																																						
19053801	CASA DI CURA NOTO PASQUALINO S.R.L.	PALERMO (PA)																																						
19053901	NUOVA CASA DI CURA D'ANNA PIA ASS. SRL	Palermo PA																																						
19054001	NUOVA CASA DI CURA DEMMA SRL	Palermo PA																																						
19054101	CASA DI CURA MACCHIARELLA S.P.A.	PALERMO (PA)																																						
19054201	CASA DI CURA TORINA	PALERMO (PA)																																						
19054301	CASA DI CURA VILLA MARGHERITA	Palermo PA																																						
19054501	CASA DI CURA COSENTINO DI KAROL SRL	PALERMO (PA)																																						
19054901	CASA DI CURA MORANA SRL	Marsala TP																																						
19055001	CASA DI CURA VILLA AZZURRA - GESIN SRL	SIRACUSA (SR)																																						
19055101	CASA DI CURA LA MADDALENA S.P.A.	PALERMO (PA)																																						
19055201	CASA DI CURA CLINICA DEL MEDITERRANEO	RAGUSA (RG)																																						
19055301	CASA DI CURA RIABILITATIVA VILLA SOFIA	Acireale CT																																						
19055401	ISTITUTO ONCOLOGICO DEL MEDITERRANEO SPA	VIAGRANDE (CT)				30-NEUROCHIRURGIA																																		
19055501	CASA DI CURA MONSIGNORE GIOSUE' CALACIURA CENAC	Biancavilla CT																																						
19055601	CASA DI CURA RIABILITATIVA VITTORIA S.R.L	Castelvetrano TP																																						
19060201	CENTRO ANDROS S.R.L.	Palermo PA																																						
19070101	NUOVA CLINICA VILLA RIZZO	SIRACUSA (SR)																																						
19070201	CASA DI CURA 'VILLA AURELIA' SRL	Siracusa SR																																						
19071001	CASA DI CURA PROF.E.FALCIDIA Srl.	CATANIA (CT)																																						
19071201	CASA DI CURA MUSUMECI GECAS SRL	GRAVINA DI CATANIA (CT)																																						
19071501	CASA DI CURA VILLA S.FRANCESCO	Catania CT																																						
19071601	CASA DI CURA CAPPELLANI GIOMI S.P.A.	MESSINA (ME)																																						
19071801	CASA DI CURA LATTERI S.R.L.	PALERMO (PA)																																						
19072001	CASA DI CURA VILLA MARIA ELEONORA	PALERMO (PA)				07-CARDIOCHIRURGIA																																		
19072301	CASA DI CURA VALSALVA SRL	CATANIA (CT)																																						
19072401	ISCAS MORGAGNI NORD SRL	PEDARA (CT)				07-CARDIOCHIRURGIA																																		
19072501	CASA DI CURA ARGENTO	CATANIA (CT)																																						
19072601	ISTITUTO CLINICO VIDIMURA srl	CATANIA (CT)																																						
19072801	CLINICA SANT'AGATA TIGANO SRL	Catania CT																																						
19072901	CENTRO CLINICO MORGAGNI SRL.C/O CHECK POINT	San Gregorio Di Catania CT																2,86%										3,52%													
19092101	A.O. per l'Emergenza Cannizzaro	CATANIA (CT)	DEA II			28-UNITA' SPINALE 30-NEUROCHIRURGIA 47-GRANDIUSTIONATI	08:04	10:10	09:01	18261	14928	15895	19,21%	25,13%	23,72%	1,81%	8,44%	07:43	10:37	10:10	1650	2058	2329	58,36%	52,38%	58,52%	13,27%	13,40%	01:05	00:52	03:17	108	170	139	60710	46866	57027	217	271	303
19092201	ARNAS GARIBALDI	CATANIA (CT)	DEA II	19092201	ARNAS GARIBALDI		07:36	08:56	08:50	27870	12815	11427	20,43%	18,03%	18,95%	3,90%	0,00%	09:37	10:43	10:29	2208	1756	1619	49,91%	37,53%	40,70%	16,69%	0,00%	02:03	01:16	01:27	158	141	100	63648	41684	41076	384	349	266
19092204	NUOVO OSPEDALE GARIBALDI - NESIMA	CATANIA (CT)		19092201	ARNAS GARIBALDI		04:43	04:28	04:45	3622	3076	3430	24,49%	27,89%	22,80%		15,05%	06:08	06:09	05:47	14	19	14	78,57%	57,89%	64,29%		21,56%	04:57	01:28	01:56	4	1		46399	33729	41925	326	225	374
19092301	A.O.U. POLICLINICO - VITTORIO EMANUELE	CATANIA (CT)	DEA II			07-CARDIOCHIRURGIA 30-NEUROCHIRURGIA	07:32	08:42	09:03	17480	17283	15761	21,01%	20,07%	17,89%	6,55%		09:44	09:43	10:04	1155	1301	1062	52,38%	45,81%	43,79%	16,76%		00:36	01:41	00:37	93	140	126	50407	50967	49622	519	686	384
19092302	PRESIDIO OSPEDALIERO VITTORIO EMANUELE	CATANIA (CT)					01:51			32			18,75%								0											1			7743			8		
19092303	PRESIDIO OSPEDALIERO S. BAMBINO	CATANIA (CT)					01:15			88			45,45%				19,23%	00:26			8			87,50%			14,46%									5482			2		
19092304	PRESIDIO OSPEDALIERO S.MARCO	CATANIA (CT)					01:49	06:32	08:57	50	885	6032	50,00%	37,18%	19,66%	7,80%	1,85%	02:52	05:29	09:23	1	86	823	100,00%	53,49%	49,21%	8,14%	0,16%			01:41		5	56	1747	12385	42376	2	58	414
19092401	Ospedale Papardo	MESSINA (ME)	DEA I			07-CARDIOCHIRURGIA 30-NEUROCHIRURGIA	03:26	03:52	05:21	13139	13461	11314	38,24%	36,00%	37,71%		0,00%	01:40	02:36	03:16	511	902	621	87,87%	39,80%	88,24%		0,00%	00:37	01:02	00:54	8	24	28	31184	24624	26334	195	283	381
19092501	Azienda Ospedaliero Universitaria Policlinico "G. Martino"	MESSINA (ME)	DEA II			30-NEUROCHIRURGIA	05:08	05:43	06:14	13483	11057	10562	26,52%	33,76%	32,07%		5,16%	02:03	02:38	02:57	1319	992	945	88,86%	89,21%	90,37%		6,72%	00:50	01:23	00:21	35	43	44	39890	28166	32410	484	461	490
19092601	A.O.R Villa Sofia Cervello	PALERMO (PA)	DEA II			30-NEUROCHIRURGIA	10:09	14:05	15:50	18139	13718	13746	14,75%	14,56%	12,86%	1,01%		08:28	10:22	11:34	4930	5205	5746	37,48%	40,15%	38,65%	7,80%		01:18	01:11	00:51	94	153	139	53667	36789	35270	442	583	768
19092602	C.T.O. CENTRO TRAUMATOLOGICO ORTOPEDICO	Palermo PA															13,95%										8,10%												
19092603	P.O. V. Cervello	PALERMO (PA)					08:22	10:24	10:48	19564	6081	9862	16,67%	34,73%	25,69%	5,79%	0,87%	09:26	11:11	11:08	3269	682	1407	40,62%	62,32%	59,99%	11,29%	0,13%	00:36	00:49	01:44	79	38	56	64637	20562	29731	508	1091	853
19092701	Azienda Ospedaliera 'Civico-Di Cristina	PALERMO (PA)	DEA II			30-NEUROCHIRURGIA 47-GRANDIUSTIONATI	08:18	07:14	07:51	21053	18307	19851	25,93%	32,64%	26,95%	0,69%	4,84%	12:41	10:34	11:08	2680	2011	2278	54,59%	52,06%	55,75%	0,30%	11,93%	00:12	00:31	00:09	96	120	119	82348	59694	66422	884	1377	2094
19092702	Ospedale dei Bambini G. Di Cristina	PALERMO (PA)					04:15	03:17	03:35	9728	9546	12097	29,81%	29,82%	28,64%	4,02%	1,56%	04:05	04:18	06:44	258	272	327	65,89%	70,96%	62,39%	6,25%	1,24%				1	1	1	33571	24199	34652	138	159	194
19092801	AZ.OSP.UNIV.P.GIACCONE	PALERMO (PA)	DEA II			07-CARDIOCHIRURGIA 30-NEUROCHIRURGIA	05:23	05:18	05:49	20449	27037	22791	24,09%	17,08%	18,95%			05:30	03:02	04:47	1110	4409	3068	62,79%	0,27%	14,47%			01:41	00:43	01:02	24	30	32	51649	32247	37487	130	270	397
19092901	IRCCS Ismett	PALERMO (PA)																																						
19095001	ASSOCIAZIONE OASI MARIA SS	Troina EN																																						
19096001	IRCCS Centro Neurolesi 'Bonino Pulejo'	MESSINA (ME)	PS														0,00%										0,00%												
19096002	PRESIDIO OSPEDALIERO PIEMONTE	MESSINA (ME)					04:51	05:34	06:25	10189	6895	7761	14,50%	14,52%	13,10%			05:54	06:39	07:33	598	567	686	56,02%	48,85%	41,84%			01:09	02:03	01:34	46	54	98	22236	14740	16293	711	1075	1098
19096003	IRCCS CENTRO NEUROLESI PRESIDIO OSPEDALIERO SALEN	Salemi TP																																						
19096004	IRCCS CENTRO NEUROLESI PRESIDIO OSPEDALIERO PISAN	Palermo PA																																						
19096005	IRCCS NEUROLESI PRESIDIO OSPEDALIERO VILLA DELLE GI	Palermo PA																																						
19096007	IRCCS NEUROLESI PRESIDIO OSPEDALIERO CANNIZZARO (	Catania CT																																						
19097001	DIPARTIMENTO RIZZOLI-SICILIA	Bagheria PA																																						

9. Indici Sintetici Complessivi (ISCO) per Rete anno 2022 Regione Sicilia

Si riportano di seguito i valori degli indici ISCO per ciascuna Rete, espressi su scala da 0 a 100; il posizionamento della freccia indica il livello di performance complessivo raggiunto dalla Rete.

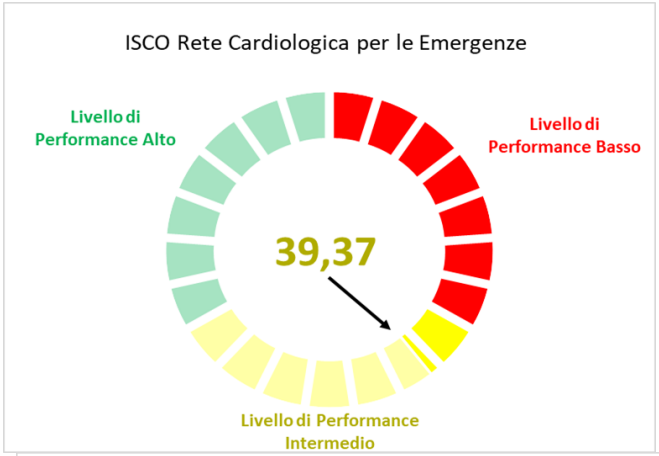

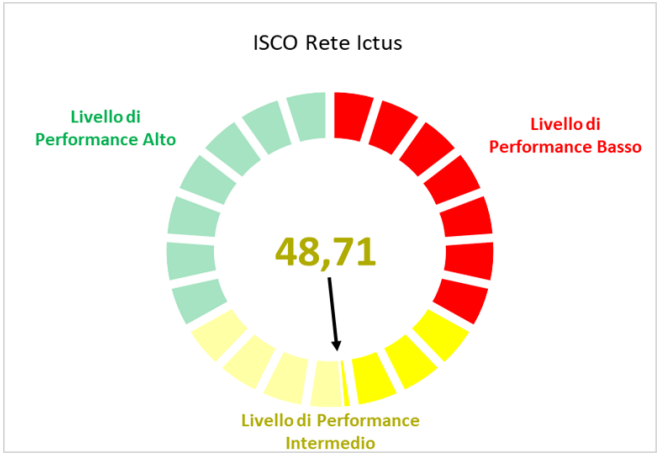

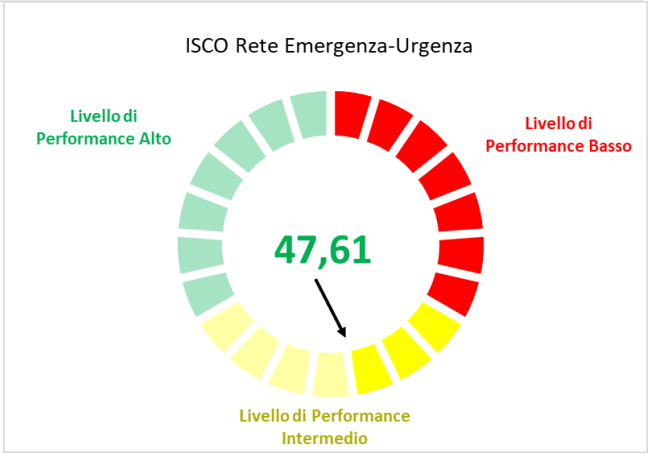

10. Raccomandazioni

10.1. Rete cardiologica per l'emergenza

La proporzione di IMA STEMI trattati entro 90' risulta da migliorare su tutta la rete, in particolare le aree di Catania e Messina e Palermo decisamente negative, mentre Agrigento e Ragusa e Trapani bene. Per la mortalità a 30 giorni per IMA l'area di Catania rispecchia i ritardi dei pazienti trattati entro i 90 minuti. Troppo alta la mortalità a 30 gg per BPAC, con un picco di 6,5% per le aree di Catania e Messina. ¼ dei pazienti sono identificati per alto rischio ischemico residuo, ed è accettabile la % di invio a programma riabilitativo.

10.2. Rete ictus

La mortalità a trenta giorni è ancora troppo alta, indice di procedure non eseguite. La centralizzazione della trombolisi è inefficace, da rivedere il disegno di rete. A Messina è bassa la trombolisi ed alta la trombectomia (rete ictus sbilanciata centralizzazione trombectomia a svantaggio della trombolisi), la centralizzazione trombectomie è inefficace sull'esito. Si consiglia di rivedere il disegno di rete aumentando il numero degli Hub e potenziare la trombolisi anche in vista composizione orografica.Il trattamento dell'ESA è nei tempi ad eccezione dell'area di Catania. Nella riprogrammazione della rete, hub e spoke, aumentato il numero degli hub e potenziando la trombolisi, evitando lo sbilanciamento tra procedure, inoltre si vede una notevole difformità nell' invio a percorso riabilitativo, porre attenzione al disegno della presa in carico territoriale.

10.3. Rete trauma

Gli indicatori analizzati per la rete trauma non permettono di valutare l'effettiva presa in carico e performance perché, al momento sono focalizzati sull'impatto dell'occupazione dei posti letto da trauma in neurochirurgia e terapia intensiva. La rete trauma si embrica a più livelli con la rete dell'emergenza - urgenza e delle specialistiche ad alto impatto assistenziale; quindi, sarà necessario discriminare meglio la dinamica e le funzioni per ciascuna Regione/P.A.

10.4. Rete emergenza-urgenza

La percentuale dei ricoveri dei pazienti provenienti dal PS sul totale dei ricoveri è poco al di sopra della media nazionale e la percentuale di ricoveri sul totale degli accessi al PS appare nettamente al di sopra della media nazionale con prevalenza per i codici a gravità intermedia.

La media del tempo di permanenza in PS si attesta nettamente al di sopra della media nazionale in particolare per i codici di priorità. Si raccomanda alla Regione di potenziare il trattamento e la presa in carico nell'area dell'emergenza urgenza.

Reti Tempo Dipendenti

TOSCANA

Analisi della struttura e processi di governance della Rete

La Regione Toscana ha formalizzato le Reti Tempo-Dipendenti ed approvato il Piano di Rete, prevedendo un sistema di monitoraggio e indicatori specifici per valutare i meccanismi organizzativi delle Reti e un finanziamento dedicato.

Sono stati formalizzati i principali PDTA regionali da implementare nelle reti.

La Regione ha integrato i percorsi delle Reti TD con le strutture territoriali previste dal DM 77/2022 per i cambiamenti di setting assistenziale.

Sintesi dei Risultati

Di seguito sono rappresentati, per ciascuna rete, i volumi e gli esiti degli indicatori calcolati per la Regione Toscana per l'anno 2022.

1. Indicatori Rete Cardiologica

1.1. Volume di ricoveri per IMA, PTCA, interventi chirurgici di BPCA

Area territoriale	Volume di ricoveri per IMA	Volume di ricoveri per PTCA	Volume di ricoveri per interventi di BPCA
Provincia di Arezzo	635	743	
Provincia di Firenze	1.792	2.112	244
Provincia di Grosseto	614	510	4
Provincia di Livorno	611	430	
Provincia di Lucca	727	496	
Provincia di Massa-Carrara	414	149	
Provincia di Pisa	1.181	1.414	439
Provincia di Pistoia	504	490	
Provincia di Prato	436	483	
Provincia di Siena	459	484	93
TOSCANA	**7.373**	**7.311**	**780**

1.2. Proporzione di IMA STEMI trattati con PTCA entro 90' dal ricovero

Area territoriale	Numero di ricoveri per IMA STEMI	Numero di ricoveri per IMA STEMI in cui il paziente abbia eseguito una PTCA entro 90'	Tasso	Tasso Adj	P-Value
Provincia di Arezzo	255	149	58,43%		
Provincia di Firenze	555	250	45,05%		
Provincia di Grosseto	231	160	69,26%		
Provincia di Livorno	193	92	47,67%		
Provincia di Lucca	188	82	43,62%		
Provincia di Massa-Carrara	36	3	8,33%		
Provincia di Pisa	466	318	68,24%		
Provincia di Pistoia	210	79	37,62%		
Provincia di Prato	153	35	22,88%		
Provincia di Siena	127	65	51,18%		
TOSCANA	**2414**	**1233**	**51,08%**	**55,98%**	**<0,001**

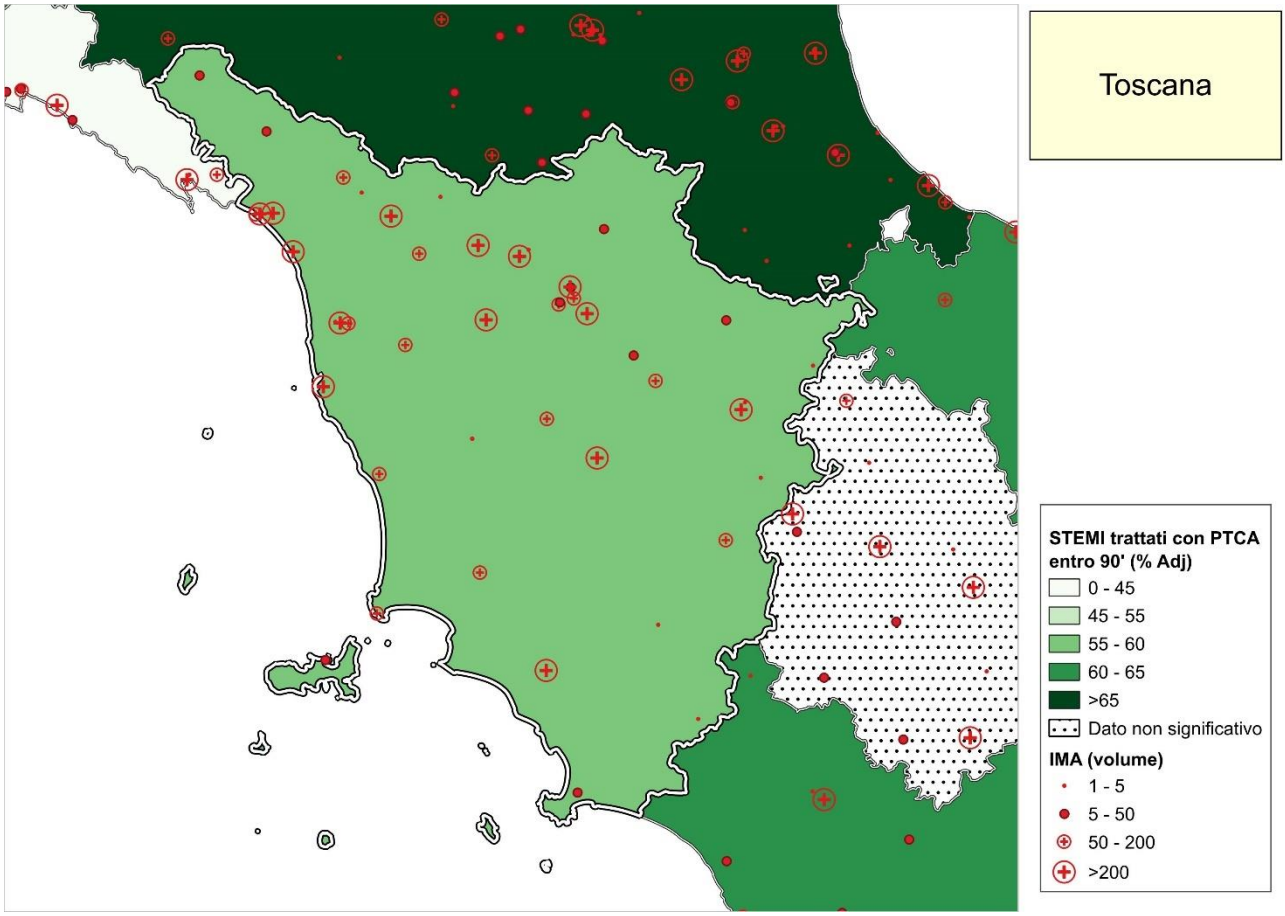
Toscana
STEMI trattati con PTCA entro 90' (% Adj)
0 - 45
45 - 55
55 - 60
60 - 65
>65
Dato non significativo
IMA (volume)
1 - 5
5 - 50
50 - 200
>200

STRUTTURA	ASL	IMA (Volume)
CASA DI CURA VILLA FIORITA	Provincia di Prato	2
IFCA SPA CASA DI CURA ULIVELLA E GLICINI	Provincia di Firenze	6
VILLA MARIA TERESA HOSPITAL SRL	Provincia di Firenze	5
CASA DI CURA PRIVATA SAN ROSSORE S.R.L.	Provincia di Pisa	1
CASA DI CURA POGGIO DEL SOLE	Provincia di Arezzo	1
CENTRO SANTA MARIA ALLA PINETA FONDAZIONE DON CARLO GNOCCHI	Provincia di Massa-Carrara	51
PRESIDIO OSPEDALIERO ZONA LUNIGIANA	Provincia di Massa-Carrara	15
OSP. CIV. S.ANTONIO PONTREMOLI (MS)	Provincia di Massa-Carrara	38
OSPEDALE DELLE APUANE	Provincia di Massa-Carrara	310
PRESIDIO OSPEDALIERO VALLE DEL SERCHIO	Provincia di Lucca	72
OSPEDALE SAN FRANCESCO	Provincia di Lucca	1
PRESIDIO OSPEDALIERO SAN LUCA	Provincia di Lucca	399
SPEDALI RIUNITI	Provincia di Pistoia	330
OSPEDALE LORENZO PACINI	Provincia di Pistoia	2
OSPEDALE DELLA VALDINIEVOLE	Provincia di Pistoia	172
NUOVO OSPEDALE DI PRATO S.STEFANO	Provincia di Prato	434
PRESIDIO OSPEDALIERO "S.MARIA MADDALENA"	Provincia di Pisa	4
PRESIDIO OSPEDALIERO "FELICE LOTTI"	Provincia di Pisa	154
OSPEDALE LIVORNO	Provincia di Livorno	377
OSP. ZONA B.VAL DI CECINA VAL DI CORNIA	Provincia di Livorno	95
OSPEDALE CIVILE DI CECINA	Provincia di Livorno	125
OSPEDALE DI PORTOFERRAIO	Provincia di Livorno	14
OSPEDALE DEL CASENTINO	Provincia di Arezzo	8
OSPEDALE DELLA VALTIBERINA	Provincia di Arezzo	2
OSPEDALE AREA ARETINA NORD	Provincia di Arezzo	510
OSPEDALE S.ANDREA MASSA MARITTIMA	Provincia di Grosseto	51
OSPEDALE DI ORBETELLO	Provincia di Grosseto	29
OSPEDALE DI PITIGLIANO	Provincia di Grosseto	1
OSPEDALE CIVILE DI CASTEL DEL PIANO	Provincia di Grosseto	2
OSPEDALE DELLA MISERICORDIA GROSSETO	Provincia di Grosseto	531
OSPEDALE DI BORGO SAN LORENZO	Provincia di Firenze	44
OSPEDALE FIORENTINO SUD-EST	Provincia di Firenze	517
OSPEDALE SERRISTORI	Provincia di Firenze	9
OSPEDALE FIORENTINO	Provincia di Firenze	114
OSP. S. GIOVANNI DI DIO TORREGALLI	Provincia di Firenze	197
OSPEDALE DELL'ALTA VAL D'ELSA	Provincia di Siena	100
OSPEDALI RIUNITI DELLA VAL DI CHIANA	Provincia di Siena	91
OSPEDALE VERSILIA	Provincia di Lucca	255
OSPEDALE NUOVO VALDARNO	Provincia di Arezzo	109
OSPEDALE S. GIUSEPPE	Provincia di Firenze	363
NUOVO OSPEDALE VALDICHIANA S. MARGHERITA	Provincia di Arezzo	5
AZIENDA OSPEDALIERA -UNIVERSITARIA PISANA	Provincia di Pisa	577
AZIENDA OSPEDALIERA UNIVERSITARIA SENESE	Provincia di Siena	268
AZ. OSPEDALIERO - UNIVERSITARIA CAREGGI	Provincia di Firenze	513
FONDAZIONE CNR-RT G. MONASTERIO	Provincia di Pisa	75
OSPEDALE DEL CUORE G. PASQUINUCCI	Provincia di Pisa	366
AUXILIUM VITAE VOLTERRA SPA	Provincia di Pisa	4
FONDAZIONE DON CARLO GNOCCHI - ONLUS	Provincia di Firenze	24

1.3. Mortalità a 30 giorni dal ricovero per Infarto Miocardico Acuto (IMA)

Area territoriale	Nr. episodi di IMA	Nr.episodi di IMA, in cui il paziente risulta deceduto entro 30 gg dal ricovero	Tasso grezzo	Tasso Adj	P-Value
Provincia di Arezzo	464	35	7,54%	7,26%	<0,001
Provincia di Firenze	1.221	70	5,73%	4,68%	<0,001
Provincia di Grosseto	465	19	4,09%	3,77%	<0,001
Provincia di Livorno	445	31	6,97%	6,84%	<0,001
Provincia di Lucca	540	26	4,81%	3,98%	<0,001
Provincia di Massa-Carrara	250	18	7,20%	5,71%	<0,001
Provincia di Pisa	810	70	8,64%	8,65%	<0,001
Provincia di Pistoia	373	21	5,63%	4,80%	<0,001
Provincia di Prato	362	22	6,08%	5,21%	<0,001
Provincia di Siena	317	18	5,68%	4,91%	<0,001
TOSCANA	**5.247**	**330**	**6,29%**	**5,59%**	**<0,001**

1.4. Mortalità a 30 giorni dall'intervento di bypass aorto-coronarico (BPAC)

Area territoriale	Ricoveri con esecuzione di BPAC isolato	Ricoveri con esecuzione di BPAC isolato, in cui il paziente risulta deceduto entro 30 gg dalla data dell'intervento	Tasso grezzo	Tasso Adj	P-Value
Provincia di Firenze	221	1	0,45%		
Provincia di Grosseto	4	0	0,00%		
Provincia di Pisa	398	2	0,50%		
Provincia di Siena	83	3	3,61%		
TOSCANA	**706**	**6**	**0,85%**	**0,71%**	**<0,001**

In tabella sono riportate solo le aree territoriali che hanno almeno un valore al denominatore.

1.5. Individuazione dei "pazienti ad alto rischio ischemico residuo"

Area territoriale	Pazienti con diagnosi principale IMA STEMI o NSTEMI	Pazienti con diagnosi principale IMA STEMI o NSTEMI ad alto rischio	Tasso grezzo	Tasso Adj	P-Value
Provincia di Arezzo	447	120	26,85%	26,57%	<0,001
Provincia di Firenze	1.458	190	13,03%	12,47%	<0,001
Provincia di Grosseto	574	162	28,22%	27,90%	<0,001
Provincia di Livorno	545	139	25,50%	25,53%	<0,001
Provincia di Lucca	640	209	32,66%	32,02%	<0,001
Provincia di Massa-Carrara	325	82	25,23%	24,39%	<0,001
Provincia di Pisa	967	260	26,89%	26,91%	<0,001
Provincia di Pistoia	475	79	16,63%	16,34%	<0,001
Provincia di Prato	407	64	15,72%	15,23%	<0,001
Provincia di Siena	412	103	25,00%	24,42%	<0,001
TOSCANA	**6.250**	**1.408**	**22,53%**	**22,10%**	**<0,001**

1.6. Invio a programma di cardiologia riabilitativa (CR) degenziale o ambulatoriale

Area territoriale	Nr. ricoveri di pz con diagnosi principale di sindrome coronarica acuta, insufficienza cardiaca o ad alto rischio ischemico residuo	Nr. ricoveri di pz con diagnosi principale di sindrome coronarica acuta, insufficienza cardiaca o ad alto rischio ischemico residuo indirizzati in riabilitazione	Tasso grezzo	Tasso Adj	P-Value
Provincia di Arezzo	494	48	9,72%	9,15%	<0,001
Provincia di Firenze	787	54	6,86%	6,65%	<0,001
Provincia di Grosseto	418	18	4,31%	4,20%	<0,001
Provincia di Livorno	411	9	2,19%	2,11%	<0,001
Provincia di Lucca	525	32	6,10%	6,06%	<0,001
Provincia di Massa-Carrara	245	47	19,18%	18,70%	<0,001
Provincia di Pisa	827	43	5,20%	5,26%	<0,001
Provincia di Pistoia	257	10	3,89%	3,78%	<0,001
Provincia di Prato	228	7	3,07%	2,88%	<0,001
Provincia di Siena	358	17	4,75%	4,70%	<0,001
TOSCANA	**4.550**	**285**	**6,26%**	**6,12%**	**<0,001**

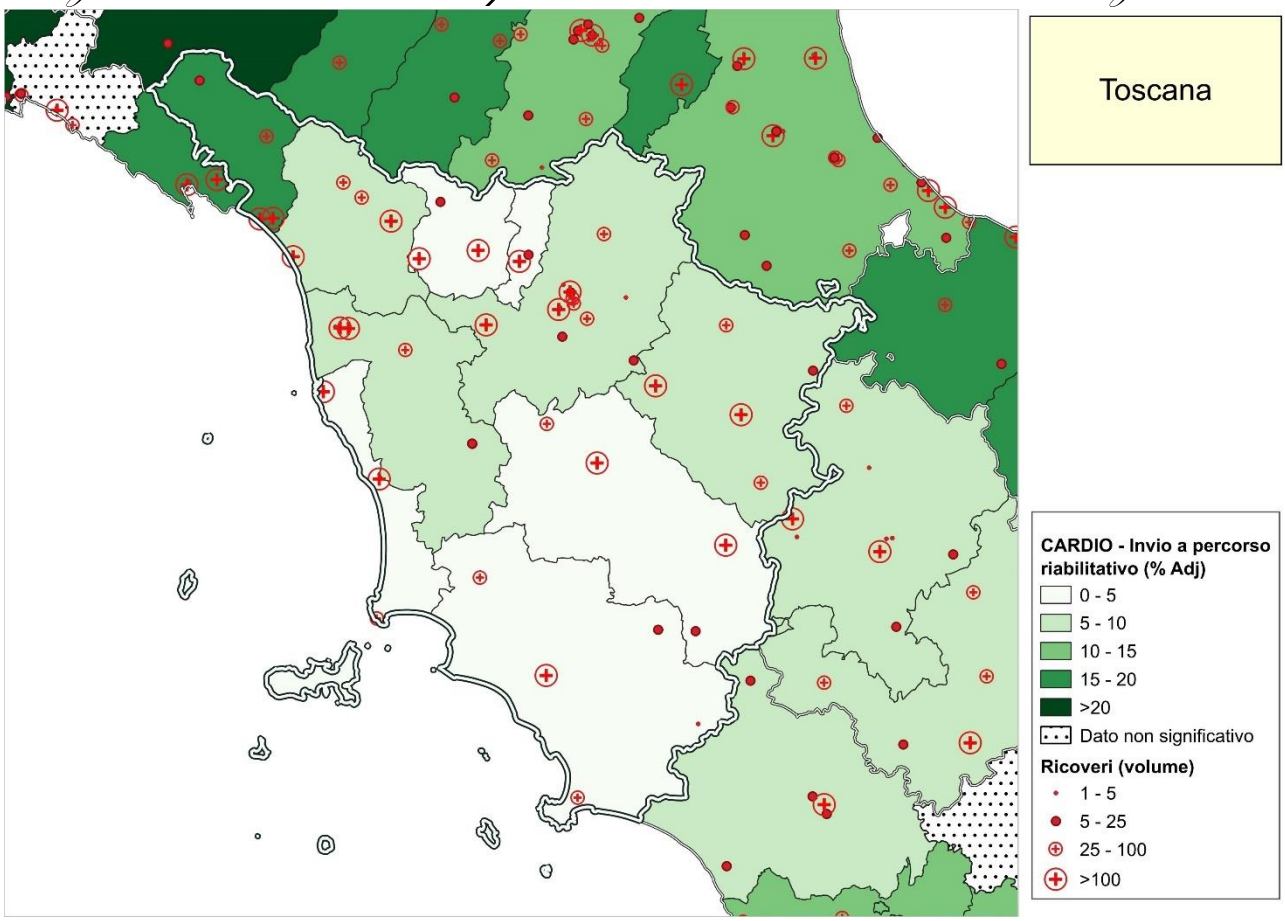
Toscana
CARDIO - Invio a percorso riabilitativo (% Adj)
0 - 5
5 - 10
10 - 15
15 - 20
>20
Dato non significativo
Ricoveri (volume)
1 - 5
5 - 25
25 - 100
>100

STRUTTURA	ASL	Ricoveri di pz con Sindrome Coronarica Acuta o Insufficienza Cardiaca e alto rischio ischemico residuo
CASA DI CURA VILLA FIORITA	Provincia di Prato	23
CASA DI CURA VILLA DONATELLO SPA	Provincia di Firenze	3
IFCA SPA CASA DI CURA ULIVELLA E GLICINI	Provincia di Firenze	18
VILLA MARIA TERESA HOSPITAL SRL	Provincia di Firenze	26
VILLA DELLE TERME SPA	Provincia di Firenze	6
CASA DI CURA VAL DI SIEVE SRL	Provincia di Firenze	1
CASA DI CURA PRIVATA SAN ROSSORE S.R.L.	Provincia di Pisa	1
CENTRO SANTA MARIA ALLA PINETA FONDAZIONE DON CARLO GNOCCHI	Provincia di Massa-Carrara	3
PRESIDIO OSPEDALIERO ZONA LUNIGIANA	Provincia di Massa-Carrara	32
OSP. CIV. S.ANTONIO PONTREMOLI (MS)	Provincia di Massa-Carrara	23
OSPEDALE DELLE APUANE	Provincia di Massa-Carrara	187
PRESIDIO OSPEDALIERO VALLE DEL SERCHIO	Provincia di Lucca	46
OSPEDALE SAN FRANCESCO	Provincia di Lucca	27
PRESIDIO OSPEDALIERO SAN LUCA	Provincia di Lucca	271
SPEDALI RIUNITI	Provincia di Pistoia	131
OSPEDALE LORENZO PACINI	Provincia di Pistoia	9
OSPEDALE DELLA VALDINIEVOLE	Provincia di Pistoia	117
NUOVO OSPEDALE DI PRATO S.STEFANO	Provincia di Prato	205
PRESIDIO OSPEDALIERO "S.MARIA MADDALENA"	Provincia di Pisa	11
PRESIDIO OSPEDALIERO "FELICE LOTTI"	Provincia di Pisa	86
OSPEDALE LIVORNO	Provincia di Livorno	195
OSP. ZONA B.VAL DI CECINA VAL DI CORNIA	Provincia di Livorno	99
OSPEDALE CIVILE DI CECINA	Provincia di Livorno	105
OSPEDALE DI PORTOFERRAIO	Provincia di Livorno	12
OSPEDALE DEL CASENTINO	Provincia di Arezzo	43
OSPEDALE DELLA VALTIBERINA	Provincia di Arezzo	13
OSPEDALE AREA ARETINA NORD	Provincia di Arezzo	245
OSPEDALE S.ANDREA MASSA MARITTIMA	Provincia di Grosseto	42
OSPEDALE DI ORBETELLO	Provincia di Grosseto	51
OSPEDALE DI PITIGLIANO	Provincia di Grosseto	2
OSPEDALE CIVILE DI CASTEL DEL PIANO	Provincia di Grosseto	22
OSPEDALE DELLA MISERICORDIA GROSSETO	Provincia di Grosseto	301
OSPEDALE DI BORGO SAN LORENZO	Provincia di Firenze	69
OSPEDALE FIORENTINO SUD-EST	Provincia di Firenze	51
OSPEDALE SERRISTORI	Provincia di Firenze	7
OSPEDALE FIORENTINO	Provincia di Firenze	48
OSP. S. GIOVANNI DI DIO TORREGALLI	Provincia di Firenze	147
PRESIDIO OSPEDALIERO AMIATA SENESE	Provincia di Siena	7
OSPEDALE DELL'ALTA VAL D'ELSA	Provincia di Siena	90
OSPEDALI RIUNITI DELLA VAL DI CHIANA	Provincia di Siena	107
OSPEDALE VERSILIA	Provincia di Lucca	181
OSPEDALE NUOVO VALDARNO	Provincia di Arezzo	127
OSPEDALE S. GIUSEPPE	Provincia di Firenze	181
NUOVO OSPEDALE VALDICHIANA S. MARGHERITA	Provincia di Arezzo	65
AZIENDA OSPEDALIERA -UNIVERSITARIA PISANA	Provincia di Pisa	478
AZIENDA OSPEDALIERA UNIVERSITARIA SENESE	Provincia di Siena	154
AZ. OSPEDALIERO - UNIVERSITARIA CAREGGI	Provincia di Firenze	227
FONDAZIONE CNR-RT G. MONASTERIO	Provincia di Pisa	136
OSPEDALE DEL CUORE G. PASQUINUCCI	Provincia di Pisa	106
AUXILIUM VITAE VOLTERRA SPA	Provincia di Pisa	9
FONDAZIONE DON CARLO GNOCCHI - ONLUS	Provincia di Firenze	3
CENTRO RIABILITAZIONE TERRANUOVA BRACCIOLINI SPA	Provincia di Arezzo	1

2. Anagrafica Rete Cardiologica

Di seguito, si riporta, per la Rete Cardiologica, l'anagrafica delle strutture della Regione con l'indicazione di: *Hub/Spoke* ove formalizzato dalla Regione, l'hub di afferenza per gli spoke, la presenza del servizio di emodinamica interventistica per i centri spoke, i volumi di produzione e i valori degli specifici indicatori per gli anni 2019, 2021 e 2022, calcolati secondo i protocolli illustrati nella metodologia.

TIPOLOGIA STRUTTURA	CODICE STRUTTURA A 8 CIFRE	DESCRIZIONE STRUTTURA	COMUNE / PROVINCIA	HUB / SPOKE	HUB DI RIFERIMENTO A 8 CIFRE	HUB DI RIFERIMENTO	IL CENTRO SPOKE HA IL SERVIZIO DI EMODINAMICA INTERVENTISTICA (SI/NO)	Volume di ricoveri per IMA (protocollo PNE) (soglia minima 100/aa DM 70/2015) (N)			Volume di ricoveri per PTCA (protocollo PNE): ricoveri con almeno un intervento in angioplastica (soglia minima 250/aa DM 70/2015) (N)			Volume di ricoveri per bypass (protocollo PNE) (soglia minima DM 70/2015 200/aa) (N)			Proporzione di PTCA in STEMI su totale PTCA (min30% da DM70/2015) (PNE)	Proporzione di IMA STEMI trattati con PTCA entro 90' dal ricovero (PNE) (%)		MACCE ad 1 anno post IMA (PNE) (%)			Mortalità a 30 giorni dall'intervento di bypass aorto-coronarico (BPAC).(protocollo PNE DM70/15) (%)			IMA –STEMI			Riabilitazione						Shock		
																										Indicatore STEMI 3 Door in door out, strutture con emodinamica, per pazienti autopresentati 30min (%)			Individuazione dei "pazienti ad alto rischio ischemico residuo" (%)			Invio a programma di cardiologia riabilitativa (CR) degenziale o ambulatoriale (%)			Mortalità intraospedaliera nei pazienti <75aa con shock cardiogeno oppure scompenso cardiaco acuto (%)		
								2019	2021	2022	2019	2021	2022	2019	2021	2022	2022	2021	2022	2019	2021	2022	2019	2021	2022	2019	2021	2022	2019	2021	2022	2019	2021	2022	2019	2021	2022	2019	2021	2022
Casa di cura privata accreditata	09020201	CASA CURA S.CAMILLO FORTE DEI MARMI SRL	FORTE DEI MARMI (LU)					1																														
Casa Di Cura Privata - Accreditata	09020301	CASA DI CURA MD BARBANTINI	Viareggio LU					1																									0,00%			0,00%			0,00%	
Casa di cura privata accreditata	09020401	C. DI CURA M.D. BARBANTINI SANTA CHIARA	LUCCA (LU)																														0,00%			0,00%			0,00%	
Casa Di Cura Privata - Accreditata	09020501	CASA DI CURA S. ZITA	Lucca LU																														0,00%			0,00%			0,00%	
Casa Di Cura Privata - Accreditata	09020601	CASA DI CURA VILLE DI NOZZANO	Lucca LU																														0,00%			0,00%			0,00%	
Casa Di Cura Privata - Accreditata	09020701	CASA DI CURA S. RITA	Montecatini-Terme PT																														0,00%			0,00%			0,00%	
Casa di cura privata accreditata	09021001	CASA DI CURA VILLA FIORITA	PRATO (PO)					3		2																							0,00%			0,00%			0,00%	
Casa Di Cura Privata - Accreditata	09021601	KOS CARE S.R.L. VILLA DEI PINI	Firenze FI																														0,00%			0,00%			0,00%	
Casa di cura privata accreditata	09021801	IFCA SPA CASA DI CURA ULIVELLA E GLICINI	FIRENZE (FI)					15		6																							0,00%			0,00%			0,00%	
Casa Di Cura Privata - Accreditata	09021901	VILLA MARIA TERESA HOSPITAL SRL	Firenze FI						2	5																							4,76%			0,00%			100,00%	
Casa Di Cura Privata - Accreditata	09022901	VILLA DELLE TERME SPA	Impruneta FI						5																								3,85%			0,00%			0,00%	
Casa Di Cura Privata - Accreditata	09023001	CASA DI CURA VAL DI SIEVE SRL	Pelago FI					2																									0,00%			0,00%			0,00%	
Casa Di Cura Privata - Accreditata	09023101	CASA DI CURA SUORE DELL'ADDOLORATA	Pisa PI																																					
Casa Di Cura Privata - Accreditata	09023201	CASA DI CURA PRIVATA DELLA MISERICORDIA	Cascina PI																														100,00%			0,00%			0,00%	
Casa di cura privata accreditata	09023401	CASA DI CURA VILLA TIRRENA	LIVORNO (LI)					1																									0,00%			0,00%			0,00%	
Casa di cura privata accreditata	09023501	CASA DI CURA "LEONARDO"	VINCI (FI)																														0,00%			0,00%			0,00%	
Casa di cura privata accreditata	09023601	CASA DI CURA POGGIO DEL SOLE	AREZZO (AR)						1	1																							0,00%			0,00%			0,00%	
Casa di cura privata accreditata	09023602	CENTRO CHIRURGICO TOSCANO SRL	AREZZO (AR)																																					
Casa di cura privata accreditata	09023701	CASA DI CURA S.GIUSEPPE	AREZZO (AR)																														0,00%			0,00%			0,00%	
Casa di cura privata accreditata	09023901	CASA DI CURA RUGANI	MONTERIGGIONI (SI)																														0,00%			0,00%			0,00%	
Casa Di Cura Privata - Accreditata	09024001	CASA DI CURA FRATE SOLE SRL	Figline E Incisa Valdarno FI																														0,00%			0,00%			0,00%	
Casa Di Cura Privata - Accreditata	09024101	CENTRO SANTA MARIA ALLA PINETA FONDAZIONE DON CARLO GNOCCHI	Massa MS					63	60	51																							16,67%			0,00%			0,00%	
Ospedale a gestione diretta	09060101	PRESIDIO OSPEDALIERO ZONA LUNIGIANA	FIVIZZANO (MS)	Spoke			NO	20	15	15																							0,88%	0,98%		42,86%	40,00%		0,00%	0,00%
Ospedale a gestione diretta	09060102	OSP. CIV. S.ANTONIO PONTREMOLI (MS)	PONTREMOLI (MS)	Spoke			NO	50	37	38			1				0,00%															4,38%	0,75%		47,83%	40,00%		0,00%	0,00%
Ospedale A Gestione Diretta	09060201	STABILIMENTO OSPEDALIERO DI CARRARA	Carrara MS																																					
Ospedale a gestione diretta	09060203	OSPEDALE DELLE APUANE	MASSA (MS)	Spoke			NO	323	266	310	165	152	148				12,84%			16,13%	13,78%	18,02%							16,67%	0,00%		9,91%	12,93%		33,07%	32,20%		0,00%	0,00%
Ospedale a gestione diretta	09060301	PRESIDIO OSPEDALIERO VALLE DEL SERCHIO	CASTELNUOVO DI GARFAGNANA (LU)					109	81	72	59	26	22				0,00%			16,27%	6,15%	12,88%										3,74%	4,67%		48,21%	39,62%		0,00%	0,00%
Ospedale a gestione diretta	09060302	OSPEDALE SAN FRANCESCO	BARGA (LU)					1	2	1																							1,02%			50,00%			0,00%	
Ospedale a gestione diretta	09060401	PRESIDIO OSPEDALIERO SAN LUCA	LUCCA (LU)	Hub			SI	382	354	399	378	356	385				39,16%	55,98%	58,24%	15,05%	11,10%	15,25%							20,69%	6,90%		1,57%	2,87%		37,94%	42,23%		0,00%	0,00%
Ospedale A Gestione Diretta	09060402	STRUTTURA PER EMERGENZA COVID19 CDM	Lucca LU																																					
Ospedale a gestione diretta	09060601	SPEDALI RIUNITI	PISTOIA (PT)	Hub			SI	357	325	330	410	346	355				44,60%	47,31%	44,76%	17,01%	16,42%	14,29%							0,00%	2,86%		0,00%	0,52%		31,23%	22,76%		0,00%	0,00%
Ospedale a gestione diretta	09060602	OSPEDALE LORENZO PACINI	SAN MARCELLO PISTOIESE PITEGLIO (PT)					6	6	2	6	6	7				0,00%															0,00%	0,00%		40,00%	50,00%		0,00%	0,00%
Ospedale a gestione diretta	09060701	OSPEDALE DELLA VALDINIEVOLE	PESCIA (PT)	Spoke			NO	215	144	172	200	121	128				24,41%			18,75%	12,10%	21,43%							0,00%	0,00%		0,44%	0,00%		26,67%	32,30%		9,38%	0,00%
Ospedale a gestione diretta	09060801	NUOVO OSPEDALE DI PRATO S.STEFANO	PRATO (PO)	Hub			SI	483	478	434	550	543	483				27,92%	26,46%	24,32%	18,14%	18,33%	18,04%							13,04%	3,70%		0,40%	0,58%		20,37%	23,83%		0,00%	0,00%
Ospedale a gestione diretta	09060901	PRESIDIO OSPEDALIERO "S. MARIA MADDALENA"	VOLTERRA (PI)	Spoke			NO	37	6	4	7																						3,70%	0,00%		66,67%			0,00%	
Ospedale a gestione diretta	09061001	PRESIDIO OSPEDALIERO "FELICE LOTTI"	PONTEDERA (PI)	Spoke			NO	201	125	154	58	37	54				16,67%			19,08%	10,77%	15,42%							0,00%	0,00%		1,32%	2,15%		49,54%	47,01%		0,00%	0,00%
Ospedale A Gestione Diretta	09061002	SERVIZIO PSICHIATRICO DI DIAGNOSI E CURA (SPDC) AZIENDALE ASL5	Pisa PI																														0,00%			0,00%			0,00%	
Ospedale a gestione diretta	09061301	OSPEDALE LIVORNO	LIVORNO (LI)	Hub			SI	545	383	377	496	393	363				44,72%	53,35%	50,48%	16,45%	11,50%	12,45%							37,50%	22,58%		0,49%	0,71%		19,15%	25,28%		4,55%	0,00%
Ospedale a gestione diretta	09061401	OSP. ZONA B.VAL DI CECINA VAL DI CORNIA	PIOMBINO (LI)	Spoke			NO	112	80	95	25	18	30				10,00%			31,05%										0,00%		0,45%	0,44%		25,68%	39,08%		0,00%	0,00%
Ospedale a gestione diretta	09061402	OSPEDALE CIVILE DI CECINA	CECINA (LI)	Spoke			NO	159	101	125	67	43	37				2,78%				16,01%	6,71%							0,00%	0,00%		0,61%	0,00%		41,18%	42,11%		7,14%	0,00%
Ospedale a gestione diretta	09061501	OSPEDALE DI PORTOFERRAIO	PORTOFERRAIO (LI)	Spoke			NO	43	24	14																							0,00%	0,00%		10,53%	54,55%		0,00%	0,00%
Ospedale a gestione diretta	09061801	OSPEDALE DEL CASENTINO	BIBBIENA (AR)	Spoke			NO	14	3	8	9	7	1				0,00%																0,00%	0,00%		50,00%	50,00%		0,00%	0,00%
Ospedale a gestione diretta	09061901	OSPEDALE DELLA VALTIBERINA	SANSEPOLCRO (AR)	Spoke			NO	9	5	2																							0,00%	0,00%		25,00%	0,00%		0,00%	0,00%
Ospedale a gestione diretta	09062101	OSPEDALE AREA ARETINA NORD	AREZZO (AR)	Hub			SI	559	529	510	652	671	651				38,49%	67,00%	64,17%	19,09%	16,09%	12,42%							29,63%	27,78%		0,63%	0,85%		38,00%	32,87%		0,00%	6,67%
Ospedale a gestione diretta	09062301	OSPEDALE S.ANDREA MASSA MARITTIMA	MASSA MARITTIMA (GR)	Spoke			NO	52	48	51	23	31	32				0,00%																0,00%	0,00%		19,57%	8,89%		16,67%	8,33%
Ospedale a gestione diretta	09062402	OSPEDALE DI ORBETELLO	ORBETELLO (GR)	Spoke			NO	64	14	29	27	8	15				0,00%																0,00%	0,00%		25,00%	23,08%		0,00%	0,00%
Ospedale a gestione diretta	09062403	OSPEDALE DI PITIGLIANO	PITIGLIANO (GR)	Spoke			NO	2		1																							0,00%	0,00%		0,00%	0,00%		0,00%	0,00%
Ospedale a gestione diretta	09062501	OSPEDALE CIVILE DI CASTEL DEL PIANO	CASTEL DEL PIANO (GR)	Spoke			NO	6	5	2																							0,00%	2,13%		0,00%	100,00%		0,00%	0,00%
Ospedale a gestione diretta	09062601	OSPEDALE DELLA MISERICORDIA GROSSETO	GROSSETO (GR)	Hub			SI	532	481	531	505	461	463	3	3	4	50,99%	71,76%	69,73%	15,10%	11,45%	15,30%							15,00%	17,78%		1,00%	0,19%		43,44%	38,72%		8,00%	0,00%
Ospedale a gestione diretta	09062701	OSPEDALE DI BORGO SAN LORENZO	BORGO SAN LORENZO (FI)	Spoke			NO	64	47	44	2	3	2				0,00%																0,00%	0,68%		53,33%	37,93%		0,00%	0,00%
Ospedale a gestione diretta	09062901	OSPEDALE FIORENTINO SUD-EST	BAGNO A RIPOLI (FI)	Hub			SI	568	505	517	797	663	662				24,35%	62,03%	48,90%	20,03%	23,04%	18,69%							16,67%	6,25%		3,09%	4,59%		8,08%	4,46%		2,70%	4,55%
Ospedale a gestione diretta	09062902	OSPEDALE SERRISTORI	FIGLINE E INCISA VALDARNO (FI)					37	1	9	6	1																					11,11%	8,33%		0,00%	12,50%		0,00%	
Ospedale a gestione diretta	09063201	OSPEDALE FIORENTINO	FIRENZE (FI)	Spoke			NO	200	157	114	124	114	84				7,41%			18,93%	8,46%	10,18%							33,33%	0,00%		0,00%	0,84%		20,16%	15,48%		8,33%	0,00%
Ospedale a gestione diretta	09063202	ISTITUTO ORTOPEDICO TOSCANO	FIRENZE (FI)																														0,00%			0,00%			0,00%	
Ospedale a gestione diretta	09063203	OSP. S. GIOVANNI DI DIO TORREGALLI	FIRENZE (FI)	Spoke			NO	281	194	197	175	150	134				3,73%			21,65%	22,88%	18,50%							0,00%	0,00%		1,28%	1,16%		38,78%	37,91%		0,00%	0,00%
Ospedale A Gestione Diretta	09063206	OBLATE AZIENDA SANITARIA FIRENZE	Firenze FI																														0,00%			0,00%			0,00%	
Ospedale A Gestione Diretta	09063401	SERVIZIO PSICHIATRICO DIAGNOSI E CURA	Siena SI																														0,00%			0,00%			0,00%	
Ospedale a gestione diretta	09063701	PRESIDIO OSPEDALIERO AMIATA SENESE	ABBADIA SAN SALVATORE (SI)	Spoke			NO	1	1																							4,76%	0,00%		100,00%			0,00%	0,00%
Ospedale a gestione diretta	09063801	OSPEDALE DELL'ALTA VAL D'ELSA	POGGIBONSI (SI)	Spoke			NO	100	77	100	15	15	41				0,00%			21,39%	13,02%	15,49%										0,00%	1,03%		53,33%	39,56%		0,00%	0,00%
Ospedale a gestione diretta	09063901	OSPEDALI RIUNITI DELLA VAL DI CHIANA	MONTEPULCIANO (SI)	Spoke			NO	75	96	91	62	50	60				1,67%			21,00%	18,08%	16,50%							0,00%	0,00%		0,43%	0,00%		44,44%	41,98%		0,00%	4,00%
Ospedale a gestione diretta	09064001	OSPEDALE VERSILIA	CAMAIORE (LU)	Spoke			NO	294	297	255	96	123	89				15,91%			12,06%	13,86%	10,07%							0,00%	0,00%		2,91%	2,79%		35,39%	36,99%		3,45%	0,00%
Ospedale a gestione diretta	09064101	OSPEDALE NUOVO VALDARNO	MONTEVARCHI (AR)	Spoke			NO	135	103	109	99	88	91				13,33%			15,65%	24,27%	13,72%							0,00%	0,00%		1,40%	0,78%		57,69%	39,47%		7,14%	0,00%
Ospedale a gestione diretta	09064202	OSPEDALE S. GIUSEPPE	EMPOLI (FI)	Hub			SI	462	380	363	434	359	328				36,73%	43,43%	30,11%	14,49%	15,21%	12,54%							17,39%	12,00%		0,00%	0,00%		29,17%	24,93%		1,56%	1,72%
Ospedale a gestione diretta	09064203	OSPEDALE SAN PIETRO IGNEO	FUCECCHIO (FI)																														0,00%			0,00%			0,00%	
Ospedale a gestione diretta	09064204	OSPEDALE DEGLI INFERMI	SAN MINIATO (PI)																																					
Ospedale a gestione diretta	09064301	NUOVO OSPEDALE VALDICHIANA S. MARGHERITA	CORTONA (AR)	Spoke			NO	33	4	5	17	2																						5,00%	0,00%		50,00%	25,00%		20,00%	9,09%
Azienda Ospedaliera integrata con l'Universita	09090101	AZIENDA OSPEDALIERA -UNIVERSITARIA PISANA	PISA (PI)	Hub			SI	554	556	577	479	492	489	137	105	138	45,23%	64,57%	63,60%	18,20%	14,78%	13,30%	3,76%	2,99%	0,65%				11,76%	6,90%		0,77%	0,55%		39,66%	32,12%		0,00%	0,00%
Azienda Ospedaliera integrata con l'Universita	09090201	AZIENDA OSPEDALIERA UNIVERSITARIA SENESE	SIENA (SI)	Hub			SI	463	315	268	551	405	383	116	104	93	34,75%	67,73%	58,48%	18,80%	12,31%	13,44%	1,12%	2,61%	1,82%				21,05%	0,00%		4,04%	2,78%		36,61%	31,67%		1,67%	2,38%
Azienda Ospedaliera integrata con l'Universita	09090301	AZ. OSPEDALIERO - UNIVERSITARIA CAREGGI	FIRENZE (FI)	Hub			SI	639	492	513	1193	970	902	256	206	244	27,00%	56,30%	55,74%	20,27%	20,37%	15,37%	1,68%	3,00%	1,58%				23,08%	15,63%		10,12%	10,08%		24,83%	20,26%		1,52%	6,25%
Azienda Ospedaliera integrata con l'Universita	09090401	AZIENDA OSPEDALIERA MEYER	FIRENZE (FI)	Hub			SI																										0,00%			0,00%			0,00%	
Istituto Di Ricovero E Cura A Carattere Scientifico - Fondazione	09090601	FONDAZIONE STELLA MARIS - CALAMBRONE	Pisa PI																														0,00%			0,00%			0,00%	
Ente di ricerca	09090701	FONDAZIONE CNR-RT G. MONASTERIO	PISA (PI)	Hub			SI	72	68	75	383	383	419	31	27	22	9,81%				9,20%	19,76%										1,79%			29,82%			5,56%	
Ente di ricerca	09090702	OSPEDALE DEL CUORE G. PASQUINUCCI	PISA (PI)	Hub			SI	455	385	366	535	469	452	258	274	279	46,21%	73,31%	80,73%	11,83%	14,10%	15,63%	0,25%	1,36%	0,76%							11,42%			28,34%			33,33%	
Istituto Qualificato Presidio Della U.S.L.	09090901	AUXILIUM VITAE VOLTERRA SPA	Volterra PI					19	4	4																							0,00%			0,00%			0,00%	
Istituto Di Ricovero E Cura A Carattere Scientifico - Privato	09091001	FONDAZIONE DON CARLO GNOCCHI - ONLUS	Firenze FI					31	33	24																							0,00%			0,00%			0,00%	
Istituto Qualificato Presidio Della U.S.L.	09091101	CENTRO RIABILITAZIONE TERRANUOVA BRACCIOLINI SPA	Montevarchi AR					1																									0,00%			0,00%			0,00%	

3. Indicatori Rete Ictus

3.1. Mortalità a 30 gg dal ricovero

Area territoriale	Ricoveri con diagnosi principale di ictus ischemico	Ricoveri per ictus ischemico in cui il paziente risulti deceduto entro 30 gg dalla data di ricovero	Tasso	Tasso ADJ	P-Value
Provincia di Arezzo	278	23	8,27%	6,98%	<0,001
Provincia di Firenze	851	93	10,93%	10,39%	<0,001
Provincia di Grosseto	193	17	8,81%	7,90%	<0,001
Provincia di Livorno	345	37	10,72%	10,24%	<0,001
Provincia di Lucca	370	29	7,84%	6,99%	<0,001
Provincia di Massa-Carrara	264	30	11,36%	9,10%	<0,001
Provincia di Pisa	389	34	8,74%	8,77%	<0,001
Provincia di Pistoia	290	26	8,97%	7,57%	<0,001
Provincia di Prato	231	16	6,93%	7,21%	<0,001
Provincia di Siena	381	21	5,51%	5,51%	<0,001
TOSCANA	**3.592**	**326**	**9,08%**		

3.2. Ictus ischemico: Trattamento con trombolisi e con trombectomia

Area territoriale	Nr. ricoveri totali per ictus ischemico	Nr. ricoveri per ictus ischemico con trattamento di trombolisi	% ricoveri per ictus ischemico con trattamento di trombolisi	Nr. ricoveri per ictus ischemico con trattamento di trombectomia	% ricoveri per ictus ischemico con trattamento di trombectomia
Provincia di Arezzo	438	66	15,07%	0	0,00%
Provincia di Firenze	1.597	215	13,46%	199	12,46%
Provincia di Grosseto	274	5	1,82%	0	0,00%
Provincia di Livorno	489	35	7,16%	0	0,00%
Provincia di Lucca	566	45	7,95%	0	0,00%
Provincia di Massa-Carrara	401	78	19,45%	0	0,00%
Provincia di Pisa	687	79	11,50%	108	15,72%
Provincia di Pistoia	397	49	12,34%	0	0,00%
Provincia di Prato	368	62	16,85%	0	0,00%
Provincia di Siena	508	51	10,04%	129	25,39%
TOSCANA	**5.725**	**685**	**11,97%**	**436**	**7,62%**

NB: la procedura di trombectomia viene eseguita ove indicato dalla Regione secondo il piano di rete in relazione ai nodi della rete

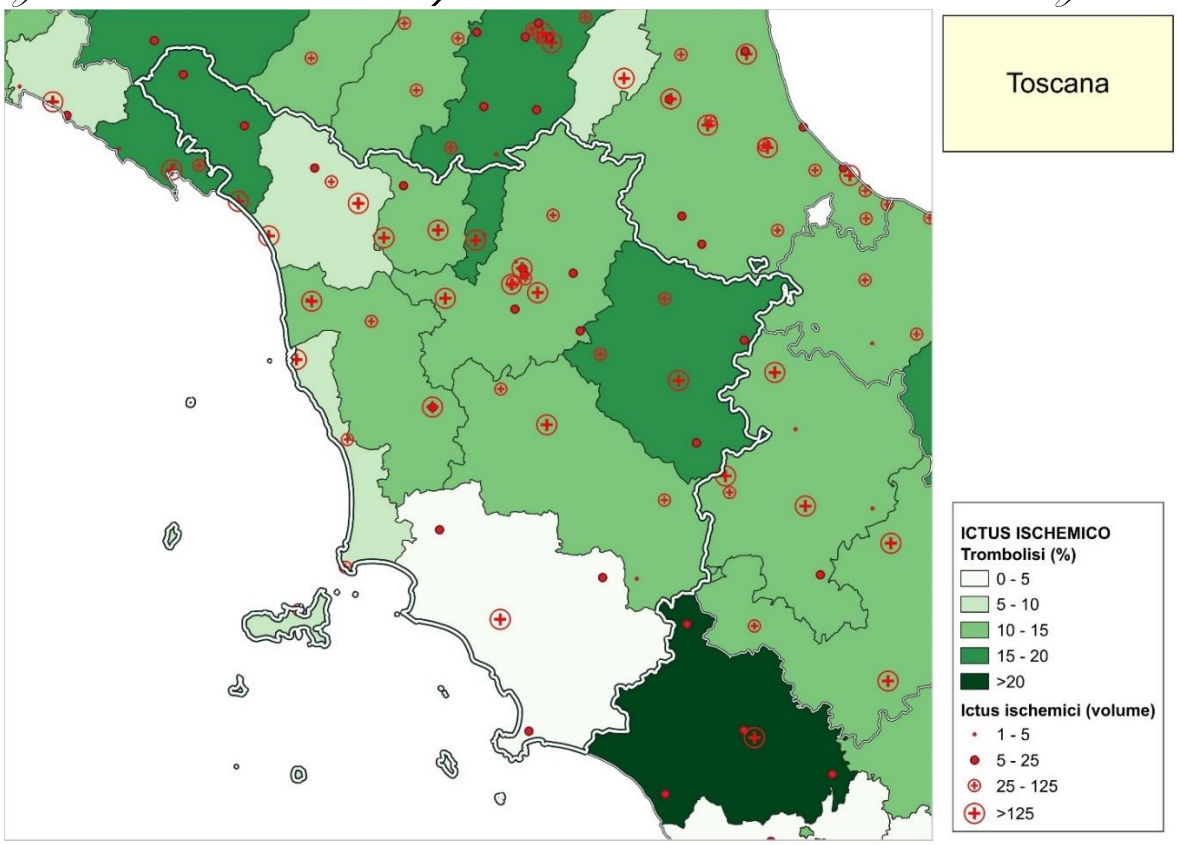
Toscana
ICTUS ISCHEMICO
Trombolisi (%)
0 - 5
5 - 10
10 - 15
15 - 20
>20
Ictus ischemici (volume)
1 - 5
5 - 25
25 - 125
>125

STRUTTURA	ASL	ICTUS ISCHEMICO (Volume)
CASA DI CURA VILLA FIORITA	Provincia di Prato	1
CASA DI CURA VILLA DONATELLO SPA	Provincia di Firenze	2
IFCA SPA CASA DI CURA ULIVELLA E GLICINI	Provincia di Firenze	19
VILLA MARIA TERESA HOSPITAL SRL	Provincia di Firenze	14
VILLA DELLE TERME SPA	Provincia di Firenze	12
CASA DI CURA VAL DI SIEVE SRL	Provincia di Firenze	11
CASA DI CURA PRIVATA SAN ROSSORE S.R.L.	Provincia di Pisa	2
PRESIDIO OSPEDALIERO ZONA LUNIGIANA	Provincia di Massa-Car	23
OSP. CIV. S.ANTONIO PONTREMOLI (MS)	Provincia di Massa-Car	25
OSPEDALE DELLE APUANE	Provincia di Massa-Car	353
PRESIDIO OSPEDALIERO VALLE DEL SERCHIO	Provincia di Lucca	18
OSPEDALE SAN FRANCESCO	Provincia di Lucca	43
PRESIDIO OSPEDALIERO SAN LUCA	Provincia di Lucca	252
SPEDALI RIUNITI	Provincia di Pistoia	247
OSPEDALE LORENZO PACINI	Provincia di Pistoia	6
OSPEDALE DELLA VALDINIEVOLE	Provincia di Pistoia	144
NUOVO OSPEDALE DI PRATO S.STEFANO	Provincia di Prato	367
PRESIDIO OSPEDALIERO "S.MARIA MADDALENA"	Provincia di Pisa	10
PRESIDIO OSPEDALIERO "FELICE LOTTI"	Provincia di Pisa	118
OSPEDALE LIVORNO	Provincia di Livorno	256
OSP. ZONA B.VAL DI CECINA VAL DI CORNIA	Provincia di Livorno	87
OSPEDALE CIVILE DI CECINA	Provincia di Livorno	100
OSPEDALE DI PORTOFERRAIO	Provincia di Livorno	46
OSPEDALE DEL CASENTINO	Provincia di Arezzo	31
OSPEDALE DELLA VALTIBERINA	Provincia di Arezzo	14
OSPEDALE AREA ARETINA NORD	Provincia di Arezzo	298
OSPEDALE S.ANDREA MASSA MARITTIMA	Provincia di Grosseto	9
OSPEDALE DI ORBETELLO	Provincia di Grosseto	18
OSPEDALE CIVILE DI CASTEL DEL PIANO	Provincia di Grosseto	6
OSPEDALE DELLA MISERICORDIA GROSSETO	Provincia di Grosseto	241
OSPEDALE DI BORGO SAN LORENZO	Provincia di Firenze	89
OSPEDALE FIORENTINO SUD-EST	Provincia di Firenze	163
OSPEDALE SERRISTORI	Provincia di Firenze	7
OSPEDALE FIORENTINO	Provincia di Firenze	97
OSP. S. GIOVANNI DI DIO TORREGALLI	Provincia di Firenze	249
PRESIDIO OSPEDALIERO AMIATA SENESE	Provincia di Siena	3
OSPEDALE DELL'ALTA VAL D'ELSA	Provincia di Siena	44
OSPEDALI RIUNITI DELLA VAL DI CHIANA	Provincia di Siena	38
OSPEDALE VERSILIA	Provincia di Lucca	253
OSPEDALE NUOVO VALDARNO	Provincia di Arezzo	81
OSPEDALE S. GIUSEPPE	Provincia di Firenze	309
NUOVO OSPEDALE VALDICHIANA S. MARGHERITA	Provincia di Arezzo	14
AZIENDA OSPEDALIERA -UNIVERSITARIA PISANA	Provincia di Pisa	400
AZIENDA OSPEDALIERA UNIVERSITARIA SENESE	Provincia di Siena	423
AZ. OSPEDALIERO - UNIVERSITARIA CAREGGI	Provincia di Firenze	555
AUXILIUM VITAE VOLTERRA SPA	Provincia di Pisa	157
FONDAZIONE DON CARLO GNOCCHI - ONLUS	Provincia di Firenze	70

3.3. Trattamento dell'emorragia subaracnoidea entro le 48h

Area territoriale	Nr. ricoveri con diagnosi di emorragia subaracnoidea	Nr. ricoveri per emorragia subaracnoidea con trattamento	Nr. ricoveri per emorragia subaracnoidea con trattamento entro le 48 ore successive al ricovero	% ricoveri per emorragia subaracnoidea con trattamento entro le 48 ore successive al ricovero
Provincia di Arezzo	18			
Provincia di Firenze	235	55	53	96,36%
Provincia di Grosseto	11			
Provincia di Livorno	48	16	15	93,75%
Provincia di Lucca	30			
Provincia di Massa-Carrara	20			
Provincia di Pisa	70	23	21	91,30%
Provincia di Pistoia	33			
Provincia di Prato	39			
Provincia di Siena	66	18	14	77,78%
TOSCANA	**570**	**112**	**103**	**91,96%**

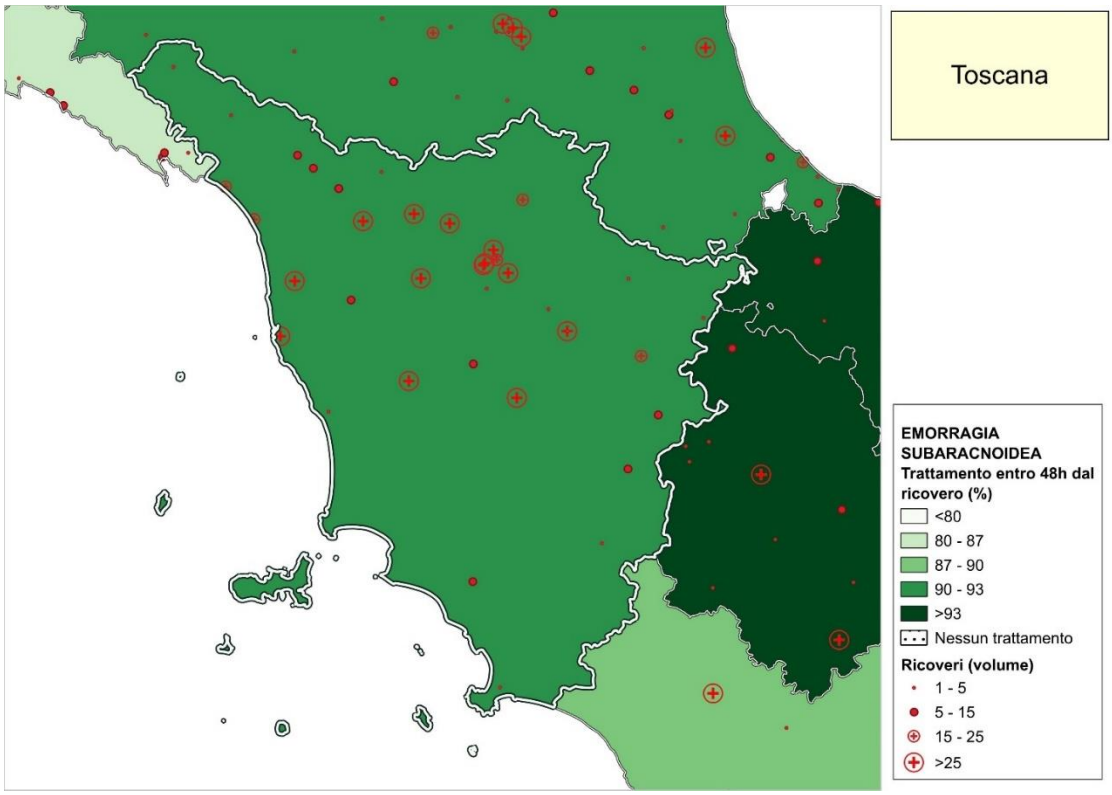

STRUTTURA	ASL	EMORRAGIA SUBARACNOIDEA (Volume ricoveri)
IFCA SPA CASA DI CURA ULIVELLA E GLICINI	Provincia di Firenze	1
VILLA MARIA TERESA HOSPITAL SRL	Provincia di Firenze	5
VILLA DELLE TERME SPA	Provincia di Firenze	3
CENTRO SANTA MARIA ALLA PINETA FONDAZIONE DON CARLO GNOCCHI	Provincia di Massa-Carrara	2
PRESIDIO OSPEDALIERO ZONA LUNIGIANA	Provincia di Massa-Carrara	5
OSP. CIV. S.ANTONIO PONTREMOLI (MS)	Provincia di Massa-Carrara	4
OSPEDALE DELLE APUANE	Provincia di Massa-Carrara	20
PRESIDIO OSPEDALIERO VALLE DEL SERCHIO	Provincia di Lucca	6
OSPEDALE SAN FRANCESCO	Provincia di Lucca	8
PRESIDIO OSPEDALIERO SAN LUCA	Provincia di Lucca	13
SPEDALI RIUNITI	Provincia di Pistoia	26
OSPEDALE LORENZO PACINI	Provincia di Pistoia	2
OSPEDALE DELLA VALDINIEVOLE	Provincia di Pistoia	29
NUOVO OSPEDALE DI PRATO S.STEFANO	Provincia di Prato	55
PRESIDIO OSPEDALIERO "S.MARIA MADDALENA"	Provincia di Pisa	1
PRESIDIO OSPEDALIERO "FELICE LOTTI"	Provincia di Pisa	6
OSPEDALE LIVORNO	Provincia di Livorno	49
OSP. ZONA B.VAL DI CECINA VAL DI CORNIA	Provincia di Livorno	3
OSPEDALE CIVILE DI CECINA	Provincia di Livorno	3
OSPEDALE DI PORTOFERRAIO	Provincia di Livorno	2
OSPEDALE DEL CASENTINO	Provincia di Arezzo	4
OSPEDALE DELLA VALTIBERINA	Provincia di Arezzo	2
OSPEDALE AREA ARETINA NORD	Provincia di Arezzo	22
OSPEDALE DI ORBETELLO	Provincia di Grosseto	4
OSPEDALE DELLA MISERICORDIA GROSSETO	Provincia di Grosseto	14
OSPEDALE DI BORGO SAN LORENZO	Provincia di Firenze	21
OSPEDALE FIORENTINO SUD-EST	Provincia di Firenze	53
OSPEDALE SERRISTORI	Provincia di Firenze	1
OSPEDALE FIORENTINO	Provincia di Firenze	19
OSP. S. GIOVANNI DI DIO TORREGALLI	Provincia di Firenze	30
PRESIDIO OSPEDALIERO AMIATA SENESE	Provincia di Siena	1
OSPEDALE DELL'ALTA VAL D'ELSA	Provincia di Siena	10
OSPEDALI RIUNITI DELLA VAL DI CHIANA	Provincia di Siena	13
OSPEDALE VERSILIA	Provincia di Lucca	22
OSPEDALE NUOVO VALDARNO	Provincia di Arezzo	5
OSPEDALE S. GIUSEPPE	Provincia di Firenze	55
NUOVO OSPEDALE VALDICHIANA S. MARGHERITA	Provincia di Arezzo	7
AZIENDA OSPEDALIERA -UNIVERSITARIA PISANA	Provincia di Pisa	78
AZIENDA OSPEDALIERA UNIVERSITARIA SENESE	Provincia di Siena	71
AZ. OSPEDALIERO - UNIVERSITARIA CAREGGI	Provincia di Firenze	124
AUXILIUM VITAE VOLTERRA SPA	Provincia di Pisa	31
FONDAZIONE DON CARLO GNOCCHI - ONLUS	Provincia di Firenze	39
CENTRO RIABILITAZIONE TERRANUOVA BRACCIOLINI SPA	Provincia di Arezzo	53

3.4. Riabilitazione: Dimissioni con invio a riabilitazione

Area territoriale	Nr. ricoveri di pazienti con diagnosi di ictus	Nr. ricoveri di pazienti con diagnosi di ictus indirizzati ad un percorso riabilitativo	Tasso grezzo	Tasso ADJ	P-Value
Provincia di Arezzo	457	196	42,89%	41,93%	<0,001
Provincia di Firenze	1.690	403	23,85%	23,39%	<0,001
Provincia di Grosseto	294	68	23,13%	22,07%	<0,001
Provincia di Livorno	491	87	17,72%	17,43%	<0,001
Provincia di Lucca	552	122	22,10%	21,03%	<0,001
Provincia di Massa-Carrara	414	156	37,68%	36,22%	<0,001
Provincia di Pisa	588	192	32,65%	32,55%	<0,001
Provincia di Pistoia	458	40	8,73%	8,09%	<0,001
Provincia di Prato	381	37	9,71%	9,53%	<0,001
Provincia di Siena	616	63	10,23%	10,05%	<0,001
TOSCANA	**5.941**	**1.364**	**22,96%**	**22,38%**	**<0,001**

4. Anagrafica Rete Ictus

Di seguito, si riporta, per la Rete Ictus, l'anagrafica delle strutture della Regione con l'indicazione di: Hub/Spoke ove formalizzato dalla Regione, l'hub di afferenza per gli spoke, la classificazione delle Stroke Unit con l'indicazione del numero di posti letto, i volumi di produzione e i valori degli specifici indicatori per gli anni 2019, 2021 e 2022, calcolati secondo i protocolli illustrati nella metodologia.

TIPOLOGIA STRUTTURA	CODICE STRUTTURA A 8 CIFRE	DESCRIZIONE STRUTTURA	COMUNE / PROVINCIA	HUB / SPOKE	HUB DI RIFERIMENTO A 8 CIFRE	HUB DI RIFERIMENTO	N POSTI LETTO S.U.	STROKE UNIT (I/II LIVELLO)	Mortalità a 30 gg dal ricovero (PNE) (%)			MACCE ad 1 anno post ictus ischemico (PNE) (%)		ICTUS ISCHEMICO						ICTUS EMORRAGICO		RIABILITAZIONE		
														Trattamento con trombolisi (N trombolisi per struttura)			Trattamento con trombectomia (N trombectomia per struttura)			Trattamento chirurgico dell'ictus subaracnoideo per struttura (%)		Dimissioni con invio a riabilitazione (%)		
									2019	2021	2022	2021	2022	2019	2021	2022	2019	2021	2022	2021	2022	2019	2021	2022
Casa di cura privata accreditata	09020201	CASA CURA S.CAMILLO FORTE DEI MARMI SRL	FORTE DEI MARMI (LU)						0,00%															
Casa Di Cura Privata - Accreditata	09020301	CASA DI CURA MD BARBANTINI	Viareggio LU																					
Casa di cura privata accreditata	09020401	C. DI CURA M.D. BARBANTINI SANTA CHIARA	LUCCA (LU)												0			0		0,00%			100,00%	
Casa Di Cura Privata - Accreditata	09020501	CASA DI CURA S. ZITA	Lucca LU						0,00%															
Casa Di Cura Privata - Accreditata	09020601	CASA DI CURA VILLE DI NOZZANO	Lucca LU																					
Casa Di Cura Privata - Accreditata	09020701	CASA DI CURA S. RITA	Montecatini-Terme PT																					
Casa di cura privata accreditata	09021001	CASA DI CURA VILLA FIORITA	PRATO (PO)						0,00%						0			0		66,67%			0,00%	
Casa Di Cura Privata - Accreditata	09021601	KOS CARE S.R.L. VILLA DEI PINI	Firenze FI																					
Casa di cura privata accreditata	09021801	IFCA SPA CASA DI CURA ULIVELLA E GLICINI	FIRENZE (FI)						0,00%						0			0		0,00%			16,67%	
Casa Di Cura Privata - Accreditata	09021901	VILLA MARIA TERESA HOSPITAL SRL	Firenze FI						100,00%						0			0		58,33%			0,00%	
Casa Di Cura Privata - Accreditata	09022901	VILLA DELLE TERME SPA	Impruneta FI												0			0		11,11%			46,15%	
Casa Di Cura Privata - Accreditata	09023001	CASA DI CURA VAL DI SIEVE SRL	Pelago FI												0			0		0,00%			0,00%	
Casa Di Cura Privata - Accreditata	09023101	CASA DI CURA SUORE DELL'ADDOLORATA	Pisa PI																					
Casa Di Cura Privata - Accreditata	09023201	CASA DI CURA PRIVATA DELLA MISERICORDIA	Cascina PI												0			0		0,00%			0,00%	
Casa di cura privata accreditata	09023401	CASA DI CURA VILLA TIRRENA	LIVORNO (LI)																					
Casa di cura privata accreditata	09023501	CASA DI CURA "LEONARDO"	VINCI (FI)																					
Casa di cura privata accreditata	09023601	CASA DI CURA POGGIO DEL SOLE	AREZZO (AR)												0			0		0,00%			0,00%	
Casa di cura privata accreditata	09023602	CENTRO CHIRURGICO TOSCANO SRL	AREZZO (AR)																					
Casa di cura privata accreditata	09023701	CASA DI CURA S.GIUSEPPE	AREZZO (AR)																					
Casa di cura privata accreditata	09023901	CASA DI CURA RUGANI	MONTERIGGIONI (SI)						0,00%															
Casa Di Cura Privata - Accreditata	09024001	CASA DI CURA FRATE SOLE SRL	Figline E Incisa Valdarno FI																					
Casa Di Cura Privata - Accreditata	09024101	CENTRO SANTA MARIA ALLA PINETA FONDAZIONE DON CARLO GNOCCHI	Massa MS												0			0		0,00%			13,33%	
Ospedale a gestione diretta	09060101	PRESIDIO OSPEDALIERO ZONA LUNIGIANA	FIVIZZANO (MS)					NO STROKE UNIT	0,00%						0			0	0	25,00%	4,44%	17,07%	0,00%	2,22%
Ospedale a gestione diretta	09060102	OSP. CIV. S.ANTONIO PONTREMOLI (MS)	PONTREMOLI (MS)					NO STROKE UNIT	15,00%						0			0	0	41,18%	7,27%	6,58%	24,07%	5,45%
Ospedale A Gestione Diretta	09060201	STABILIMENTO OSPEDALIERO DI CARRARA	Carrara MS																					
Ospedale a gestione diretta	09060203	OSPEDALE DELLE APUANE	MASSA (MS)	Spoke	09090101	AZIENDA OSPEDALIERA -UNIVERSITARIA PISANA	1-2	I LIVELLO	7,27%	9,06%	8,51%	16,44%	14,59%	89	62	78		0	0	10,71%	2,41%	14,37%	26,95%	27,77%
Ospedale a gestione diretta	09060301	PRESIDIO OSPEDALIERO VALLE DEL SERCHIO	CASTELNUOVO DI GARFAGNANA (LU)					NO STROKE UNIT	4,76%						0			0	0	33,33%	10,53%	0,00%	6,67%	21,05%
Ospedale a gestione diretta	09060302	OSPEDALE SAN FRANCESCO	BARGA (LU)						0,00%						0			0		7,69%			2,68%	
Ospedale a gestione diretta	09060401	PRESIDIO OSPEDALIERO SAN LUCA	LUCCA (LU)	Spoke	09090101	AZIENDA OSPEDALIERA -UNIVERSITARIA PISANA	2	I LIVELLO	5,41%	8,88%	9,11%	15,97%	22,94%	49	47	40		0	0	11,22%	2,20%	15,63%	12,68%	12,12%
Ospedale A Gestione Diretta	09060402	STRUTTURA PER EMERGENZA COVID19 CDM	Lucca LU																					
Ospedale a gestione diretta	09060601	SPEDALI RIUNITI	PISTOIA (PT)	Spoke	09090301	AZ. OSPEDALIERO - UNIVERSITARIA CAREGGI	14 (DEDICATI 6-8)	I LIVELLO	6,94%	7,30%	8,81%	16,20%	16,23%	15	52	28		0	0	10,71%	4,97%	6,07%	2,93%	4,45%
Ospedale a gestione diretta	09060602	OSPEDALE LORENZO PACINI	SAN MARCELLO PISTOIESE PITEGLIO (PT)		09090301	AZ. OSPEDALIERO - UNIVERSITARIA CAREGGI		NO STROKE UNIT	14,29%						0			0	0	0,00%	7,14%	5,56%	33,33%	7,14%
Ospedale a gestione diretta	09060701	OSPEDALE DELLA VALDINIEVOLE	PESCIA (PT)	Spoke	09090301	AZ. OSPEDALIERO - UNIVERSITARIA CAREGGI	6-8	I LIVELLO	2,05%	9,06%	4,94%	22,36%	30,13%	17	22	21		0	0	22,35%	4,42%	2,01%	1,09%	1,70%
Ospedale a gestione diretta	09060801	NUOVO OSPEDALE DI PRATO S.STEFANO	PRATO (PO)	Spoke	09090301	AZ. OSPEDALIERO - UNIVERSITARIA CAREGGI	14 (DEDICATI 8-10)	I LIVELLO	4,98%	8,50%	6,82%	19,65%	20,34%	64	81	62		0	0	24,64%	6,25%	8,65%	6,27%	5,29%
Ospedale a gestione diretta	09060901	PRESIDIO OSPEDALIERO "S.MARIA MADDALENA"	VOLTERRA (PI)	Spoke	09090101	AZIENDA OSPEDALIERA -UNIVERSITARIA PISANA	1	I LIVELLO	33,33%						0			0	0	28,57%	3,13%	25,00%	14,00%	9,38%
Ospedale a gestione diretta	09061001	PRESIDIO OSPEDALIERO "FELICE LOTTI"	PONTEDERA (PI)	Spoke	09090101	AZIENDA OSPEDALIERA -UNIVERSITARIA PISANA		NO STROKE UNIT	7,97%	8,31%	11,99%	14,13%	19,72%	9	5	13		0	0	2,44%	1,62%	8,54%	11,52%	12,43%
Ospedale A Gestione Diretta	09061002	SERVIZIO PSICHIATRICO DI DIAGNOSI E CURA (SPDC) AZIENDALE ASL5	Pisa PI																					
Ospedale a gestione diretta	09061301	OSPEDALE LIVORNO	LIVORNO (LI)	Spoke	09090101	AZIENDA OSPEDALIERA -UNIVERSITARIA PISANA	1-2	I LIVELLO	9,18%	6,96%	11,92%	19,21%	16,69%	39	51	33		0	0	19,66%	10,04%	4,18%	12,28%	9,17%
Ospedale a gestione diretta	09061401	OSP. ZONA B.VAL DI CECINA VAL DI CORNIA	PIOMBINO (LI)	Spoke	09090101	AZIENDA OSPEDALIERA -UNIVERSITARIA PISANA		I LIVELLO	13,85%	5,64%	11,82%	12,62%	24,82%		0			0	0	0,00%	0,80%	7,09%	12,14%	13,60%
Ospedale a gestione diretta	09061402	OSPEDALE CIVILE DI CECINA	CECINA (LI)	Spoke	09090101	AZIENDA OSPEDALIERA -UNIVERSITARIA PISANA		I LIVELLO		14,76%	8,42%	13,49%	21,41%		0			0	0	10,71%	1,50%		0,76%	3,01%
Ospedale a gestione diretta	09061501	OSPEDALE DI PORTOFERRAIO	PORTOFERRAIO (LI)	Spoke	09090101	AZIENDA OSPEDALIERA -UNIVERSITARIA PISANA		I LIVELLO	5,26%					1	1	2		0	0	4,35%	0,00%	12,96%	8,86%	7,94%
Ospedale a gestione diretta	09061801	OSPEDALE DEL CASENTINO	BIBBIENA (AR)					NO STROKE UNIT	16,67%						0			0	0	7,69%	2,74%	14,00%	9,33%	9,59%
Ospedale a gestione diretta	09061901	OSPEDALE DELLA VALTIBERINA	SANSEPOLCRO (AR)					NO STROKE UNIT	0,00%						0			0	0	0,00%	3,70%	10,26%	2,22%	0,00%
Ospedale a gestione diretta	09062101	OSPEDALE AREA ARETINA NORD	AREZZO (AR)	Spoke	09090201	AZIENDA OSPEDALIERA UNIVERSITARIA SENESE	10	I LIVELLO	11,39%	9,59%	7,42%	16,46%	18,68%	43	37	47		0	0	10,29%	1,47%	25,00%	26,32%	27,31%
Ospedale a gestione diretta	09062301	OSPEDALE S.ANDREA MASSA MARITTIMA	MASSA MARITTIMA (GR)					NO STROKE UNIT	25,00%						0			0	0	33,33%	0,00%	0,00%	4,55%	0,00%
Ospedale a gestione diretta	09062402	OSPEDALE DI ORBETELLO	ORBETELLO (GR)					NO STROKE UNIT	7,14%						0			0	0	13,33%	7,69%	7,14%	6,25%	10,26%
Ospedale a gestione diretta	09062403	OSPEDALE DI PITIGLIANO	PITIGLIANO (GR)					NO STROKE UNIT	0,00%						0			0	0	0,00%	0,00%	11,11%	37,50%	0,00%
Ospedale a gestione diretta	09062501	OSPEDALE CIVILE DI CASTEL DEL PIANO	CASTEL DEL PIANO (GR)					NO STROKE UNIT	0,00%						0			0	0	0,00%	0,00%	18,18%	0,00%	0,00%
Ospedale a gestione diretta	09062601	OSPEDALE DELLA MISERICORDIA GROSSETO	GROSSETO (GR)	Spoke	09090201	AZIENDA OSPEDALIERA UNIVERSITARIA SENESE	18	I LIVELLO	4,32%	8,41%	6,50%	20,87%	12,41%	5	1	5		0	0	3,39%	2,14%	15,38%	17,54%	15,55%
Ospedale a gestione diretta	09062701	OSPEDALE DI BORGO SAN LORENZO	BORGO SAN LORENZO (FI)	Spoke	09090301	AZ. OSPEDALIERO - UNIVERSITARIA CAREGGI		I LIVELLO	2,86%	7,02%	7,22%	31,51%	13,17%	31	27	22		0	0	31,71%	6,67%	19,42%	4,47%	7,88%
Ospedale a gestione diretta	09062901	OSPEDALE FIORENTINO SUD-EST	BAGNO A RIPOLI (FI)	Spoke	09090301	AZ. OSPEDALIERO - UNIVERSITARIA CAREGGI	8 (DEDICATI 3)	I LIVELLO	7,03%	13,81%	14,91%	18,59%	27,69%	27	23	17		0	0	27,40%	6,38%	12,36%	15,41%	10,37%
Ospedale a gestione diretta	09062902	OSPEDALE SERRISTORI	FIGLINE E INCISA VALDARNO (FI)						13,33%						0			0	0	50,00%	7,69%	11,11%	21,05%	23,08%
Ospedale a gestione diretta	09063201	OSPEDALE FIORENTINO	FIRENZE (FI)	Spoke	09090301	AZ. OSPEDALIERO - UNIVERSITARIA CAREGGI	10 (DEDICATI 4)	I LIVELLO	12,50%	9,28%	12,97%	15,95%	19,85%	50	23	31		0	0	19,74%	6,35%	7,05%	3,86%	3,70%
Ospedale a gestione diretta	09063202	ISTITUTO ORTOPEDICO TOSCANO	FIRENZE (FI)																					
Ospedale a gestione diretta	09063203	OSP. S. GIOVANNI DI DIO TORREGALLI	FIRENZE (FI)	Spoke	09090301	AZ. OSPEDALIERO - UNIVERSITARIA CAREGGI	4	I LIVELLO	6,13%	5,72%	7,04%	12,07%	21,97%	28	34	44		0	0	19,72%	5,91%	8,85%	8,21%	7,97%
Ospedale A Gestione Diretta	09063206	OBLATE AZIENDA SANITARIA FIRENZE	Firenze FI																					
Ospedale A Gestione Diretta	09063401	SERVIZIO PSICHIATRICO DIAGNOSI E CURA	Siena SI																					
Ospedale a gestione diretta	09063701	PRESIDIO OSPEDALIERO AMIATA SENESE	ABBADIA SAN SALVATORE (SI)					NO STROKE UNIT	20,00%						0			0	0	0,00%	11,11%	11,11%	6,67%	0,00%
Ospedale a gestione diretta	09063801	OSPEDALE DELL'ALTA VAL D'ELSA	POGGIBONSI (SI)					NO STROKE UNIT	19,23%						0			0	0	19,57%	7,08%	14,61%	3,64%	1,77%
Ospedale a gestione diretta	09063901	OSPEDALI RIUNITI DELLA VAL DI CHIANA	MONTEPULCIANO (SI)					NO STROKE UNIT	31,43%						0			0	0	10,53%	8,42%	2,52%	0,79%	3,16%
Ospedale a gestione diretta	09064001	OSPEDALE VERSILIA	CAMAIORE (LU)	Spoke	09090101	AZIENDA OSPEDALIERA -UNIVERSITARIA PISANA	4	I LIVELLO	7,33%	8,23%	4,39%	13,27%	19,05%	24	15	5		0	0	6,98%	3,82%	9,85%	9,16%	10,26%
Ospedale a gestione diretta	09064101	OSPEDALE NUOVO VALDARNO	MONTEVARCHI (AR)	Spoke	09090201	AZIENDA OSPEDALIERA UNIVERSITARIA SENESE	4	I LIVELLO	10,34%	4,03%	4,40%	20,50%	17,02%	21	17	19		0	0	4,17%	1,43%	37,78%	35,71%	29,29%
Ospedale a gestione diretta	09064202	OSPEDALE S. GIUSEPPE	EMPOLI (FI)	Spoke	09090301	AZ. OSPEDALIERO - UNIVERSITARIA CAREGGI	8	I LIVELLO	11,36%	11,30%	11,49%	19,83%	15,28%	2	26	32		0	0	19,33%	7,66%	8,84%	2,37%	4,11%
Ospedale a gestione diretta	09064203	OSPEDALE SAN PIETRO IGNEO	FUCECCHIO (FI)												0			0		0,00%			0,00%	
Ospedale a gestione diretta	09064204	OSPEDALE DEGLI INFERMI	SAN MINIATO (PI)					NO STROKE UNIT																
Ospedale a gestione diretta	09064301	NUOVO OSPEDALE VALDICHIANA S. MARGHERITA	CORTONA (AR)					NO STROKE UNIT	11,11%						0			0	0	0,00%	10,00%	0,00%	2,44%	7,50%
Azienda Ospedaliera integrata con l'Universita	09090101	AZIENDA OSPEDALIERA -UNIVERSITARIA PISANA	PISA (PI)	Hub	09090101	AZIENDA OSPEDALIERA -UNIVERSITARIA PISANA	8	II LIVELLO	9,27%	8,93%	7,66%	21,85%	22,65%	100	54	66		85	111	36,71%	8,22%	9,81%	8,18%	10,50%
Azienda Ospedaliera integrata con l'Universita	09090201	AZIENDA OSPEDALIERA UNIVERSITARIA SENESE	SIENA (SI)	Hub	09090201	AZIENDA OSPEDALIERA UNIVERSITARIA SENESE	14	II LIVELLO	7,52%	6,28%	5,04%	27,40%	24,13%	63	78	51		139	141	30,22%	5,97%	12,42%	10,10%	7,29%
Azienda Ospedaliera integrata con l'Universita	09090301	AZ. OSPEDALIERO - UNIVERSITARIA CAREGGI	FIRENZE (FI)	Hub	09090301	AZ. OSPEDALIERO - UNIVERSITARIA CAREGGI	8	II LIVELLO	11,68%	8,66%	10,00%	26,71%	25,21%	68	82	69		158	208	28,25%	10,22%	16,92%	18,90%	14,23%
Azienda Ospedaliera integrata con l'Universita	09090401	AZIENDA OSPEDALIERA MEYER	FIRENZE (FI)	Hub Pediatrico	09090401	AZIENDA OSPEDALIERA MEYER		II LIVELLO							0			0	0	0,00%	0,00%	5,26%	0,00%	0,00%
Istituto Di Ricovero E Cura A Carattere Scientifico - Fondazione	09090601	FONDAZIONE STELLA MARIS - CALAMBRONE	Pisa PI																					
Ente di ricerca	09090701	FONDAZIONE CNR-RT G. MONASTERIO	PISA (PI)					NO STROKE UNIT							0			0		0,00%			0,00%	
Ente di ricerca	09090702	OSPEDALE DEL CUORE G. PASQUINUCCI	PISA (PI)						0,00%						0			0		0,00%			0,00%	
Istituto Qualificato Presidio Della U.S.L.	09090901	AUXILIUM VITAE VOLTERRA SPA	Volterra PI												0			0		10,59%			12,46%	
Istituto Di Ricovero E Cura A Carattere Scientifico - Privato	09091001	FONDAZIONE DON CARLO GNOCCHI - ONLUS	Firenze FI						0,00%						0			0		12,57%			34,94%	
Istituto Qualificato Presidio Della U.S.L.	09091101	CENTRO RIABILITAZIONE TERRANUOVA BRACCIOLINI SPA	Montevarchi AR												0			0		95,24%			22,22%	

5. Indicatori Rete Trauma

5.1. Ricoveri per patologie traumatiche e postumi di trauma con transito in neurochirurgia e terapia intensiva

Area territoriale	Volume di ricoveri per patologie traumatiche e postumi di trauma	Volume di ricoveri per patologie traumatiche e postumi di trauma		% ricoveri per patologie traumatiche e postumi di trauma con transito in neurochirurgia	% ricoveri per patologie traumatiche e postumi di trauma con transito nei reparti di terapia intensiva
		con transito in neurochirurgia	con transito nei reparti di terapia intensiva		
Provincia di Arezzo	2.699	9	52	0,33%	1,93%
Provincia di Firenze	10.260	371	262	3,62%	2,55%
Provincia di Grosseto	1.569	0	44	0,00%	2,80%
Provincia di Livorno	2.815	93	133	3,30%	4,72%
Provincia di Lucca	3.265	0	34	0,00%	1,04%
Provincia di Massa-Carrara	1.470	0	26	0,00%	1,77%
Provincia di Pisa	3.549	214	174	6,03%	4,90%
Provincia di Pistoia	1.983	0	41	0,00%	2,07%
Provincia di Prato	1.859	0	55	0,00%	2,96%
Provincia di Siena	2.130	77	193	3,62%	9,06%
TOSCANA	**31.599**	**764**	**1.014**	**2,42%**	**3,21%**

5.2. Tasso di occupazione di posti letto del reparto di neurochirurgia per trauma e post trauma

Area Territoriale	Somma delle giornate di degenza di pazienti con ricovero per patologie traumatiche e postumi di trauma con transito in neurochirurgia	Capacità ricettiva del reparto di neurochirurgia	Tasso di occupazione dei posti letto di neurochirurgia per ricoveri per patologie traumatiche e postumi di trauma
Provincia di Arezzo	37	7.300	0,51%
Provincia di Firenze	2.331	16.395	14,22%
Provincia di Grosseto	0	0	
Provincia di Livorno	871	9.490	9,18%
Provincia di Lucca	0	0	
Provincia di Massa-Carrara	0	0	
Provincia di Pisa	1.276	8.456	15,09%
Provincia di Pistoia	0	0	
Provincia di Prato	0	0	
Provincia di Siena	786	12.684	6,20%
TOSCANA	**5.301**	**54.324**	**9,76%**

STRUTTURA	ASL	RICOVERI CON TRANSITO IN NEUROCHIRURGIA
IFCA SPA CASA DI CURA ULIVELLA E GLICINI	Provincia di Firenze	25
CASA DI CURA POGGIO DEL SOLE	Provincia di Arezzo	9
OSPEDALE LIVORNO	Provincia di Livorno	93
AZIENDA OSPEDALIERA -UNIVERSITARIA PISANA	Provincia di Pisa	214
AZIENDA OSPEDALIERA UNIVERSITARIA SENESE	Provincia di Siena	77
AZ. OSPEDALIERO - UNIVERSITARIA CAREGGI	Provincia di Firenze	346

5.3. Tasso di occupazione di posti letto del reparto di terapia intensiva da trauma e post-trauma

Area Territoriale	Somma delle giornate di degenza di pazienti con ricovero per patologie traumatiche e postumi di trauma con transito in terapia intensiva	Capacità ricettiva del reparto di terapia intensiva	Tasso di occupazione dei posti letto di terapia intensiva per ricoveri per patologie traumatiche e postumi di trauma
Provincia di Arezzo	336	13.718	2,45%
Provincia di Firenze	4.111	47.298	8,69%
Provincia di Grosseto	382	13.140	2,91%
Provincia di Livorno	1.380	10.250	13,46%
Provincia di Lucca	321	11.680	2,75%
Provincia di Massa-Carrara	260	5.840	4,45%
Provincia di Pisa	2.882	33.033	8,72%
Provincia di Pistoia	313	5.110	6,13%
Provincia di Prato	375	5.019	7,47%
Provincia di Siena	1.847	18.068	10,22%
TOSCANA	**12.207**	**163.155**	**7,48%**

STRUTTURA	ASL	RICOVERI CON TRANSITO IN TERAPIA INTENSIVA
OSP. CIV. S.ANTONIO PONTREMOLI (MS)	Provincia di Massa-Carrara	2
OSPEDALE DELLE APUANE	Provincia di Massa-Carrara	24
PRESIDIO OSPEDALIERO SAN LUCA	Provincia di Lucca	18
SPEDALI RIUNITI	Provincia di Pistoia	27
OSPEDALE DELLA VALDINIEVOLE	Provincia di Pistoia	14
NUOVO OSPEDALE DI PRATO S.STEFANO	Provincia di Prato	55
PRESIDIO OSPEDALIERO "FELICE LOTTI"	Provincia di Pisa	31
OSPEDALE LIVORNO	Provincia di Livorno	78
OSP. ZONA B.VAL DI CECINA VAL DI CORNIA	Provincia di Livorno	23
OSPEDALE CIVILE DI CECINA	Provincia di Livorno	32
OSPEDALE DEL CASENTINO	Provincia di Arezzo	5
OSPEDALE AREA ARETINA NORD	Provincia di Arezzo	42
OSPEDALE DI ORBETELLO	Provincia di Grosseto	6
OSPEDALE DELLA MISERICORDIA GROSSETO	Provincia di Grosseto	38
OSPEDALE DI BORGO SAN LORENZO	Provincia di Firenze	6
OSPEDALE FIORENTINO SUD-EST	Provincia di Firenze	18
OSPEDALE FIORENTINO	Provincia di Firenze	8
OSP. S. GIOVANNI DI DIO TORREGALLI	Provincia di Firenze	16
OSPEDALE DELL'ALTA VAL D'ELSA	Provincia di Siena	21
OSPEDALI RIUNITI DELLA VAL DI CHIANA	Provincia di Siena	24
OSPEDALE VERSILIA	Provincia di Lucca	16
OSPEDALE NUOVO VALDARNO	Provincia di Arezzo	5
OSPEDALE S. GIUSEPPE	Provincia di Firenze	27
AZIENDA OSPEDALIERA -UNIVERSITARIA PISANA	Provincia di Pisa	142
AZIENDA OSPEDALIERA UNIVERSITARIA SENESE	Provincia di Siena	148
AZ. OSPEDALIERO - UNIVERSITARIA CAREGGI	Provincia di Firenze	177
AZIENDA OSPEDALIERA MEYER	Provincia di Firenze	10
OSPEDALE DEL CUORE G. PASQUINUCCI	Provincia di Pisa	1

6. Anagrafica Rete Trauma

Di seguito, si riporta, per la Rete Trauma, l'anagrafica delle strutture della Regione con l'indicazione di: Hub/Spoke ove formalizzato dalla Regione, l'hub di afferenza per gli spoke, la classificazione in CTS/CTZ/PST (come da DM 70/15) e i volumi di produzione per gli anni 2019, 2021 e 2022, calcolati secondo i protocolli illustrati nella metodologia.

TIPOLOGIA STRUTTURA	CODICE STRUTTURA A 8 CIFRE	DESCRIZIONE STRUTTURA	COMUNE / PROVINCIA	HUB / SPOKE	HUB DI RIFERIMENTO A 8 CIFRE	HUB DI RIFERIMENTO	CLASSIFICAZIONE (CTS/ CTZ/ PST)	Volume di ricoveri per patologie traumatiche e postumi di trauma (SDO)			di cui ricoveri in T.I. e rianimazione (N)			di cui ricoveri in Neurochirurgia (N)		
								2019	2021	2022	2019	2021	2022	2019	2021	2022
Casa di cura privata accreditata	09020201	CASA CURA S.CAMILLO FORTE DEI MARMI SRL	FORTE DEI MARMI (LU)					151	105	209	0	0	0	0	0	0
Casa Di Cura Privata - Accreditata	09020301	CASA DI CURA MD BARBANTINI	Viareggio LU					13	5	9	0	0	0	0	0	0
Casa di cura privata accreditata	09020401	C. DI CURA M.D. BARBANTINI SANTA CHIARA	LUCCA (LU)					81	46	74	0	0	0	0	0	0
Casa Di Cura Privata - Accreditata	09020501	CASA DI CURA S. ZITA	Lucca LU					54	14	17	0	0	0	0	0	0
Casa Di Cura Privata - Accreditata	09020601	CASA DI CURA VILLE DI NOZZANO	Lucca LU					0	0	0	0	0	0	0	0	0
Casa Di Cura Privata - Accreditata	09020701	CASA DI CURA S. RITA	Montecatini-Terme PT					73	53	63	0	0	0	0	0	0
Casa di cura privata accreditata	09021001	CASA DI CURA VILLA FIORITA	PRATO (PO)					79	122	143	0	0	0	0	0	0
Casa Di Cura Privata - Accreditata	09021601	KOS CARE S.R.L. VILLA DEI PINI	Firenze FI					0	0	0	0	0	0	0	0	0
Casa di cura privata accreditata	09021801	IFCA SPA CASA DI CURA ULIVELLA E GLICINI	FIRENZE (FI)					297	113	202	0	0	0	12	21	25
Casa Di Cura Privata - Accreditata	09021901	VILLA MARIA TERESA HOSPITAL SRL	Firenze FI					107	102	70	0	0	0	0	0	0
Casa Di Cura Privata - Accreditata	09022901	VILLA DELLE TERME SPA	Impruneta FI					152	94	104	0	0	0	0	0	0
Casa Di Cura Privata - Accreditata	09023001	CASA DI CURA VAL DI SIEVE SRL	Pelago FI					115	83	68	0	0	0	0	0	0
Casa Di Cura Privata - Accreditata	09023101	CASA DI CURA SUORE DELL'ADDOLORATA	Pisa PI					0	0	0	0	0	0	0	0	0
Casa Di Cura Privata - Accreditata	09023201	CASA DI CURA PRIVATA DELLA MISERICORDIA	Cascina PI					0	4		0	0		0	0	
Casa di cura privata accreditata	09023401	CASA DI CURA VILLA TIRRENA	LIVORNO (LI)					31	9	5	0	0	0	0	0	0
Casa di cura privata accreditata	09023501	CASA DI CURA "LEONARDO"	VINCI (FI)					27	18	13	0	0	0	0	0	0
Casa di cura privata accreditata	09023601	CASA DI CURA POGGIO DEL SOLE	AREZZO (AR)						184	280		0	0		2	9
Casa di cura privata accreditata	09023602	CENTRO CHIRURGICO TOSCANO SRL	AREZZO (AR)					357			0			0		
Casa di cura privata accreditata	09023701	CASA DI CURA S.GIUSEPPE	AREZZO (AR)					435	322	261	0	0	0	0	0	0
Casa di cura privata accreditata	09023901	CASA DI CURA RUGANI	MONTERIGGIONI (SI)					13	16	17	0	0	0	0	0	0
Casa Di Cura Privata - Accreditata	09024001	CASA DI CURA FRATE SOLE SRL	Figline E Incisa Valdarno FI					160	167	245	0	0	0	0	0	0
Casa Di Cura Privata - Accreditata	09024101	CENTRO SANTA MARIA ALLA PINETA FONDAZIONE DON CARLO GNOCCHI	Massa MS					9	15	20	0	0	0	0	0	0
Ospedale a gestione diretta	09060101	PRESIDIO OSPEDALIERO ZONA LUNIGIANA	FIVIZZANO (MS)	Spoke	09090101	AZIENDA OSPEDALIERA -UNIVERSITARIA PISANA	PST	52	27	15	0	0	0	0	0	0
Ospedale a gestione diretta	09060102	OSP. CIV. S.ANTONIO PONTREMOLI (MS)	PONTREMOLI (MS)	Spoke	09090101	AZIENDA OSPEDALIERA -UNIVERSITARIA PISANA	PST	302	267	238	5	2	2	0	0	0
Ospedale A Gestione Diretta	09060201	STABILIMENTO OSPEDALIERO DI CARRARA	Carrara MS					1	1	0	0	0	0	0	0	0
Ospedale a gestione diretta	09060203	OSPEDALE DELLE APUANE	MASSA (MS)	Spoke	09090101	AZIENDA OSPEDALIERA -UNIVERSITARIA PISANA	CTZ	1361	1125	1197	21	14	24	0	0	0
Ospedale a gestione diretta	09060301	PRESIDIO OSPEDALIERO VALLE DEL SERCHIO	CASTELNUOVO DI GARFAGNANA (LU)	Spoke	09090101	AZIENDA OSPEDALIERA -UNIVERSITARIA PISANA	PST	313	302	306	0	0	0	0	0	0
Ospedale a gestione diretta	09060302	OSPEDALE SAN FRANCESCO	BARGA (LU)					47	34	22	0	0	0	0	0	0
Ospedale a gestione diretta	09060401	PRESIDIO OSPEDALIERO SAN LUCA	LUCCA (LU)	Spoke	09090101	AZIENDA OSPEDALIERA -UNIVERSITARIA PISANA	CTZ	1206	1143	1258	31	16	18	0	0	0
Ospedale A Gestione Diretta	09060402	STRUTTURA PER EMERGENZA COVID19 CDM	Lucca LU													
Ospedale a gestione diretta	09060601	SPEDALI RIUNITI	PISTOIA (PT)	Spoke	09090301	AZ. OSPEDALIERO - UNIVERSITARIA CAREGGI	CTZ	1356	1146	1227	27	18	27	0	0	0
Ospedale a gestione diretta	09060602	OSPEDALE LORENZO PACINI	SAN MARCELLO PISTOIESE PITEGLIO (PT)	Spoke	09090301	AZ. OSPEDALIERO - UNIVERSITARIA CAREGGI	PST	58	26	37	0	0	0	0	0	0
Ospedale a gestione diretta	09060701	OSPEDALE DELLA VALDINIEVOLE	PESCIA (PT)	Spoke	09090301	AZ. OSPEDALIERO - UNIVERSITARIA CAREGGI	PST	868	702	656	21	13	14	0	0	0
Ospedale a gestione diretta	09060801	NUOVO OSPEDALE DI PRATO S.STEFANO	PRATO (PO)	Spoke	09090301	AZ. OSPEDALIERO - UNIVERSITARIA CAREGGI	CTZ	1772	1572	1716	75	39	55	0	0	0
Ospedale a gestione diretta	09060901	PRESIDIO OSPEDALIERO "S.MARIA MADDALENA"	VOLTERRA (PI)	Spoke	09090101	AZIENDA OSPEDALIERA -UNIVERSITARIA PISANA	PST	201	199	164	0	0	0	0	0	0
Ospedale a gestione diretta	09061001	PRESIDIO OSPEDALIERO "FELICE LOTTI"	PONTEDERA (PI)	Spoke	09090101	AZIENDA OSPEDALIERA -UNIVERSITARIA PISANA	CTZ	1018	790	847	34	8	31	0	0	0
Ospedale A Gestione Diretta	09061002	SERVIZIO PSICHIATRICO DI DIAGNOSI E CURA (SPDC) AZIENDALE ASL5	Pisa PI					0	0	0	0	0	0	0	0	0
Ospedale a gestione diretta	09061301	OSPEDALE LIVORNO	LIVORNO (LI)	Spoke	09090101	AZIENDA OSPEDALIERA -UNIVERSITARIA PISANA	CTZ	1530	1464	1450	85	79	78	116	117	93
Ospedale a gestione diretta	09061401	OSP. ZONA B.VAL DI CECINA VAL DI CORNIA	PIOMBINO (LI)	Spoke	09090101	AZIENDA OSPEDALIERA -UNIVERSITARIA PISANA	PST	487	508	541	36	40	23	0	0	0
Ospedale a gestione diretta	09061402	OSPEDALE CIVILE DI CECINA	CECINA (LI)	Spoke	09090101	AZIENDA OSPEDALIERA -UNIVERSITARIA PISANA	PST		537	551		25	32		0	0
Ospedale a gestione diretta	09061501	OSPEDALE DI PORTOFERRAIO	PORTOFERRAIO (LI)	Spoke	09090101	AZIENDA OSPEDALIERA -UNIVERSITARIA PISANA	PST	326	267	268	0	0	0	0	0	0
Ospedale a gestione diretta	09061801	OSPEDALE DEL CASENTINO	BIBBIENA (AR)	Spoke			PST	83	67	100	3	2	5	0	0	0
Ospedale a gestione diretta	09061901	OSPEDALE DELLA VALTIBERINA	SANSEPOLCRO (AR)	Spoke			PST	153	101	151	0	0	0	0	0	0
Ospedale a gestione diretta	09062101	OSPEDALE AREA ARETINA NORD	AREZZO (AR)	Spoke	09090201	AZIENDA OSPEDALIERA UNIVERSITARIA SENESE	CTZ	1294	924	1172	13	15	42	0	0	0
Ospedale a gestione diretta	09062301	OSPEDALE S.ANDREA MASSA MARITTIMA	MASSA MARITTIMA (GR)	Spoke	09090201	AZIENDA OSPEDALIERA UNIVERSITARIA SENESE	PST	215	325	306	0	0	0	0	0	0
Ospedale a gestione diretta	09062402	OSPEDALE DI ORBETELLO	ORBETELLO (GR)	Spoke	09090201	AZIENDA OSPEDALIERA UNIVERSITARIA SENESE	PST	133	182	185	1	9	6	0	0	0
Ospedale a gestione diretta	09062403	OSPEDALE DI PITIGLIANO	PITIGLIANO (GR)	Spoke	09090201	AZIENDA OSPEDALIERA UNIVERSITARIA SENESE	PST	1	1	0	0	0	0	0	0	0
Ospedale a gestione diretta	09062501	OSPEDALE CIVILE DI CASTEL DEL PIANO	CASTEL DEL PIANO (GR)	Spoke			PST	60	75	58	0	0	0	0	0	0
Ospedale a gestione diretta	09062601	OSPEDALE DELLA MISERICORDIA GROSSETO	GROSSETO (GR)	Spoke	09090201	AZIENDA OSPEDALIERA UNIVERSITARIA SENESE	CTZ	1259	932	1020	63	29	38	0	0	0
Ospedale a gestione diretta	09062701	OSPEDALE DI BORGO SAN LORENZO	BORGO SAN LORENZO (FI)	Spoke	09090301	AZ. OSPEDALIERO - UNIVERSITARIA CAREGGI	PST	375	407	369	9	9	6	0	0	0
Ospedale a gestione diretta	09062901	OSPEDALE FIORENTINO SUD-EST	BAGNO A RIPOLI (FI)	Spoke	09090301	AZ. OSPEDALIERO - UNIVERSITARIA CAREGGI	CTZ	1066	1094	1071	25	27	18	0	0	0
Ospedale a gestione diretta	09062902	OSPEDALE SERRISTORI	FIGLINE E INCISA VALDARNO (FI)					231	41	104	0	0	0	0	0	0
Ospedale a gestione diretta	09063201	OSPEDALE FIORENTINO	FIRENZE (FI)	Spoke	09090301	AZ. OSPEDALIERO - UNIVERSITARIA CAREGGI	PST	125	110	112	5	1	8	0	0	0
Ospedale a gestione diretta	09063202	ISTITUTO ORTOPEDICO TOSCANO	FIRENZE (FI)					285	274	337	0	0	0	0	0	0
Ospedale a gestione diretta	09063203	OSP. S. GIOVANNI DI DIO TORREGALLI	FIRENZE (FI)	Spoke	09090301	AZ. OSPEDALIERO - UNIVERSITARIA CAREGGI	CTZ	1177	1145	1122	28	21	16	0	0	0
Ospedale A Gestione Diretta	09063206	OBLATE AZIENDA SANITARIA FIRENZE	Firenze FI					0	0	0	0	0	0	0	0	0
Ospedale A Gestione Diretta	09063401	SERVIZIO PSICHIATRICO DIAGNOSI E CURA	Siena SI					0	0	0	0	0	0	0	0	0
Ospedale a gestione diretta	09063701	PRESIDIO OSPEDALIERO AMIATA SENESE	ABBADIA SAN SALVATORE (SI)	Spoke			PST	12	4	2	0	0	0	0	0	0
Ospedale a gestione diretta	09063801	OSPEDALE DELL'ALTA VAL D'ELSA	POGGIBONSI (SI)	Spoke	09090201	AZIENDA OSPEDALIERA UNIVERSITARIA SENESE	PST	426	412	459	15	22	21	0	0	0
Ospedale a gestione diretta	09063901	OSPEDALI RIUNITI DELLA VAL DI CHIANA	MONTEPULCIANO (SI)	Spoke	09090201	AZIENDA OSPEDALIERA UNIVERSITARIA SENESE	CTZ	346	410	313	13	22	24	0	0	0
Ospedale a gestione diretta	09064001	OSPEDALE VERSILIA	CAMAIORE (LU)	Spoke	09090101	AZIENDA OSPEDALIERA -UNIVERSITARIA PISANA	CTZ	1387	1344	1370	27	27	16	0	0	0
Ospedale a gestione diretta	09064101	OSPEDALE NUOVO VALDARNO	MONTEVARCHI (AR)	Spoke	09090201	AZIENDA OSPEDALIERA UNIVERSITARIA SENESE	CTZ	610	831	662	24	8	5	0	0	0
Ospedale a gestione diretta	09064202	OSPEDALE S. GIUSEPPE	EMPOLI (FI)	Spoke	09090301	AZ. OSPEDALIERO - UNIVERSITARIA CAREGGI	CTZ	1329	1087	1178	42	21	27	0	0	0
Ospedale a gestione diretta	09064203	OSPEDALE SAN PIETRO IGNEO	FUCECCHIO (FI)					1	39	51	0	0	0	0	0	0
Ospedale a gestione diretta	09064204	OSPEDALE DEGLI INFERMI	SAN MINIATO (PI)	Spoke	09090301	AZ. OSPEDALIERO - UNIVERSITARIA CAREGGI	PST	9			1			0		
Ospedale a gestione diretta	09064301	NUOVO OSPEDALE VALDICHIANA S. MARGHERITA	CORTONA (AR)	Spoke	09090201	AZIENDA OSPEDALIERA UNIVERSITARIA SENESE	PST	218	34	24	0	0	0	0	0	0
Azienda Ospedaliera integrata con l'Universita	09090101	AZIENDA OSPEDALIERA -UNIVERSITARIA PISANA	PISA (PI)	Hub	09090101	AZIENDA OSPEDALIERA -UNIVERSITARIA PISANA	CTS	2674	2385	2498	120	128	142	206	211	214
Azienda Ospedaliera integrata con l'Universita	09090201	AZIENDA OSPEDALIERA UNIVERSITARIA SENESE	SIENA (SI)	Hub	09090201	AZIENDA OSPEDALIERA UNIVERSITARIA SENESE	CTS	1474	1111	1339	119	88	148	110	65	77
Azienda Ospedaliera integrata con l'Universita	09090301	AZ. OSPEDALIERO - UNIVERSITARIA CAREGGI	FIRENZE (FI)	Hub	09090301	AZ. OSPEDALIERO - UNIVERSITARIA CAREGGI	CTS	4377	3709	3983	171	149	177	347	296	346
Azienda Ospedaliera integrata con l'Universita	09090401	AZIENDA OSPEDALIERA MEYER	FIRENZE (FI)	Hub	09090401	AZIENDA OSPEDALIERA MEYER	CTS	1061	1148	1153	8	8	10	0	0	0
Istituto Di Ricovero E Cura A Carattere Scientifico - Fondazione	09090601	FONDAZIONE STELLA MARIS - CALAMBRONE	Pisa PI					0	0	1	0	0	0	0	0	0
Ente di ricerca	09090701	FONDAZIONE CNR-RT G. MONASTERIO	PISA (PI)					0	0	0	0	0	0	0	0	0
Ente di ricerca	09090702	OSPEDALE DEL CUORE G. PASQUINUCCI	PISA (PI)					1	0	1	0	0	1	0	0	0
Istituto Qualificato Presidio Della U.S.L.	09090901	AUXILIUM VITAE VOLTERRA SPA	Volterra PI					35	36	38	0	0	0	0	0	0
Istituto Di Ricovero E Cura A Carattere Scientifico - Privato	09091001	FONDAZIONE DON CARLO GNOCCHI - ONLUS	Firenze FI					125	68	78	0	0	0	0	0	0
Istituto Qualificato Presidio Della U.S.L.	09091101	CENTRO RIABILITAZIONE TERRANUOVA BRACCIOLINI SPA	Montevarchi AR					38	18	49	0	0	0	0	0	0

7. Indicatori Rete Emergenza - Urgenza

7.1. Accessi alla rete per colore triage

Area Territoriale	Nr. accessi con codice BIANCO	Nr. accessi con codice VERDE	Nr. accessi con codice GIALLO	Nr. accessi con codice ROSSO
Provincia di Massa-Carrara	3.339	27.357	43.100	824
Provincia di Lucca	17.913	45.977	68.908	1.931
Provincia di Pistoia	19.944	19.771	47.282	1.904
Provincia di Firenze	32.886	107.970	175.465	4.865
Provincia di Livorno	11.773	44.360	69.385	1.548
Provincia di Pisa	33.396	40.686	57.679	1.689
Provincia di Arezzo	17.401	49.980	60.975	1.184
Provincia di Siena	13.185	35.425	53.255	2.773
Provincia di Grosseto	12.543	39.196	56.964	1.577
Provincia di Prato	6.643	24.523	51.001	1.704
TOSCANA	**169.023**	**435.245**	**684.014**	**19.999**

7.2. Proporzione di accessi con triage medico bianco seguiti dal ricovero del paziente

Area Territoriale	Nr. accessi con triage medico bianco	Nr. accessi con triage medico bianco seguiti da ricovero del paziente	% accessi con triage medico bianco seguiti da ricovero del paziente
Provincia di Massa-Carrara	2.068	2	0,10%
Provincia di Lucca	5.412	49	0,91%
Provincia di Pistoia	4.593	43	0,94%
Provincia di Firenze	13.010	26	0,20%
Provincia di Livorno	6.132	87	1,42%
Provincia di Pisa	5.139	15	0,29%
Provincia di Arezzo	10.337	82	0,79%
Provincia di Siena	9.135	28	0,31%
Provincia di Grosseto	8.161	5	0,06%
Provincia di Prato	2.943	35	1,19%
TOSCANA	**66.930**	**372**	**0,56%**

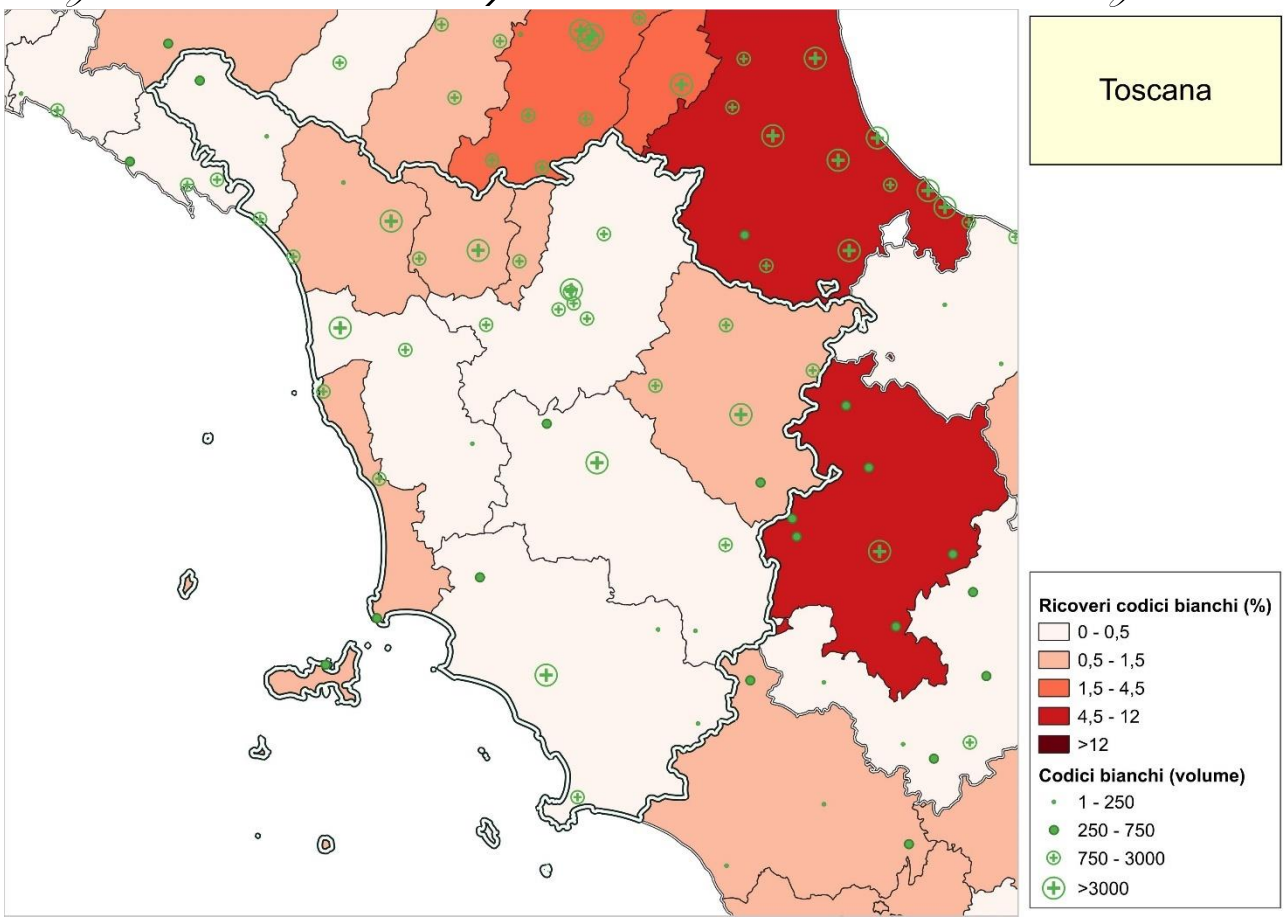
Toscana
Ricoveri codici bianchi (%)
0 - 0,5
0,5 - 1,5
1,5 - 4,5
4,5 - 12
>12
Codici bianchi (volume)
1 - 250
250 - 750
750 - 3000
>3000

STRUTTURA	ASL	CODICI BIANCHI (nr. accessi)
PRESIDIO OSPEDALIERO ZONA LUNIGIANA	Provincia di Massa-Carrara	154
OSP. CIV. S.ANTONIO PONTREMOLI (MS)	Provincia di Massa-Carrara	355
OSPEDALE DELLE APUANE	Provincia di Massa-Carrara	1.559
PRESIDIO OSPEDALIERO VALLE DEL SERCHIO	Provincia di Lucca	187
PRESIDIO OSPEDALIERO SAN LUCA	Provincia di Lucca	3.058
SPEDALI RIUNITI	Provincia di Pistoia	3.327
OSPEDALE DELLA VALDINIEVOLE	Provincia di Pistoia	1.266
NUOVO OSPEDALE DI PRATO S.STEFANO	Provincia di Prato	2.943
PRESIDIO OSPEDALIERO "S.MARIA MADDALENA"	Provincia di Pisa	55
PRESIDIO OSPEDALIERO "FELICE LOTTI"	Provincia di Pisa	1.508
OSPEDALE LIVORNO	Provincia di Livorno	2.307
OSP. ZONA B.VAL DI CECINA VAL DI CORNIA	Provincia di Livorno	320
OSPEDALE CIVILE DI CECINA	Provincia di Livorno	2.997
OSPEDALE DI PORTOFERRAIO	Provincia di Livorno	508
OSPEDALE DEL CASENTINO	Provincia di Arezzo	983
OSPEDALE DELLA VALTIBERINA	Provincia di Arezzo	1.150
OSPEDALE AREA ARETINA NORD	Provincia di Arezzo	5.554
OSPEDALE S.ANDREA MASSA MARITTIMA	Provincia di Grosseto	506
OSPEDALE DI ORBETELLO	Provincia di Grosseto	1.031
OSPEDALE DI PITIGLIANO	Provincia di Grosseto	36
OSPEDALE CIVILE DI CASTEL DEL PIANO	Provincia di Grosseto	150
OSPEDALE DELLA MISERICORDIA GROSSETO	Provincia di Grosseto	6.438
OSPEDALE DI BORGO SAN LORENZO	Provincia di Firenze	1.316
OSPEDALE FIORENTINO SUD-EST	Provincia di Firenze	806
OSPEDALE FIORENTINO	Provincia di Firenze	1.450
OSP. S. GIOVANNI DI DIO TORREGALLI	Provincia di Firenze	1.722
PRESIDIO OSPEDALIERO AMIATA SENESE	Provincia di Siena	103
OSPEDALE DELL'ALTA VAL D'ELSA	Provincia di Siena	552
OSPEDALI RIUNITI DELLA VAL DI CHIANA	Provincia di Siena	1.144
OSPEDALE VERSILIA	Provincia di Lucca	2.167
OSPEDALE NUOVO VALDARNO	Provincia di Arezzo	2.023
OSPEDALE S. GIUSEPPE	Provincia di Firenze	1.418
NUOVO OSPEDALE VALDICHIANA S. MARGHERITA	Provincia di Arezzo	627
AZIENDA OSPEDALIERA -UNIVERSITARIA PISANA	Provincia di Pisa	3.576
AZIENDA OSPEDALIERA UNIVERSITARIA SENESE	Provincia di Siena	7.336
AZ. OSPEDALIERO - UNIVERSITARIA CAREGGI	Provincia di Firenze	2.164
AZIENDA OSPEDALIERA MEYER	Provincia di Firenze	4.134

7.3. Proporzione di accessi con triage medico verde seguiti dal ricovero del paziente

Area Territoriale	Nr. accessi con triage medico verde	Nr. accessi con triage medico verde seguiti da ricovero del paziente	% accessi con triage medico verde seguiti da ricovero del paziente
Provincia di Massa-Carrara	17.915	57	0,32%
Provincia di Lucca	16.666	399	2,39%
Provincia di Pistoia	10.579	223	2,11%
Provincia di Firenze	54.536	399	0,73%
Provincia di Livorno	14.530	69	0,47%
Provincia di Pisa	17.926	134	0,75%
Provincia di Arezzo	47.439	520	1,10%
Provincia di Siena	27.024	302	1,12%
Provincia di Grosseto	19.820	81	0,41%
Provincia di Prato	14.436	25	0,17%
TOSCANA	**240.871**	**2.209**	**0,92%**

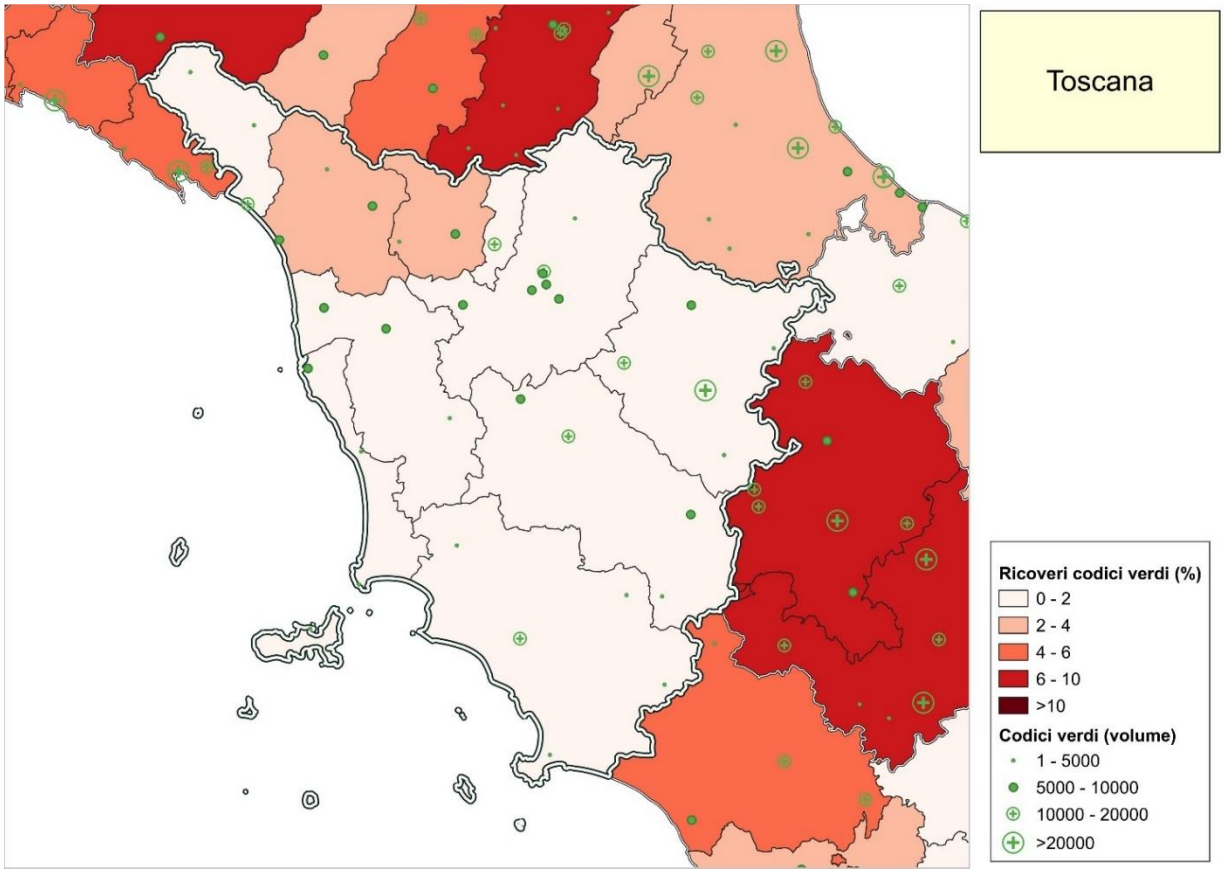

STRUTTURA	ASL	CODICI VERDI (nr. accessi)
PRESIDIO OSPEDALIERO ZONA LUNIGIANA	Provincia di Massa-Carrara	1.137
OSP. CIV. S.ANTONIO PONTREMOLI (MS)	Provincia di Massa-Carrara	2.637
OSPEDALE DELLE APUANE	Provincia di Massa-Carrara	14.141
PRESIDIO OSPEDALIERO VALLE DEL SERCHIO	Provincia di Lucca	1.072
PRESIDIO OSPEDALIERO SAN LUCA	Provincia di Lucca	8.536
SPEDALI RIUNITI	Provincia di Pistoia	8.760
OSPEDALE DELLA VALDINIEVOLE	Provincia di Pistoia	1.819
NUOVO OSPEDALE DI PRATO S.STEFANO	Provincia di Prato	14.436
PRESIDIO OSPEDALIERO "S.MARIA MADDALENA"	Provincia di Pisa	1.149
PRESIDIO OSPEDALIERO "FELICE LOTTI"	Provincia di Pisa	9.599
OSPEDALE LIVORNO	Provincia di Livorno	7.357
OSP. ZONA B.VAL DI CECINA VAL DI CORNIA	Provincia di Livorno	1.268
OSPEDALE CIVILE DI CECINA	Provincia di Livorno	4.091
OSPEDALE DI PORTOFERRAIO	Provincia di Livorno	1.814
OSPEDALE DEL CASENTINO	Provincia di Arezzo	5.986
OSPEDALE DELLA VALTIBERINA	Provincia di Arezzo	4.365
OSPEDALE AREA ARETINA NORD	Provincia di Arezzo	20.294
OSPEDALE S.ANDREA MASSA MARITTIMA	Provincia di Grosseto	1.065
OSPEDALE DI ORBETELLO	Provincia di Grosseto	1.785
OSPEDALE DI PITIGLIANO	Provincia di Grosseto	132
OSPEDALE CIVILE DI CASTEL DEL PIANO	Provincia di Grosseto	300
OSPEDALE DELLA MISERICORDIA GROSSETO	Provincia di Grosseto	16.538
OSPEDALE DI BORGO SAN LORENZO	Provincia di Firenze	4.101
OSPEDALE FIORENTINO SUD-EST	Provincia di Firenze	6.222
OSPEDALE FIORENTINO	Provincia di Firenze	5.403
OSP. S. GIOVANNI DI DIO TORREGALLI	Provincia di Firenze	9.382
PRESIDIO OSPEDALIERO AMIATA SENESE	Provincia di Siena	915
OSPEDALE DELL'ALTA VAL D'ELSA	Provincia di Siena	7.265
OSPEDALI RIUNITI DELLA VAL DI CHIANA	Provincia di Siena	7.597
OSPEDALE VERSILIA	Provincia di Lucca	7.058
OSPEDALE NUOVO VALDARNO	Provincia di Arezzo	12.184
OSPEDALE S. GIUSEPPE	Provincia di Firenze	7.462
NUOVO OSPEDALE VALDICHIANA S. MARGHERITA	Provincia di Arezzo	4.610
AZIENDA OSPEDALIERA -UNIVERSITARIA PISANA	Provincia di Pisa	7.178
AZIENDA OSPEDALIERA UNIVERSITARIA SENESE	Provincia di Siena	11.247
AZ. OSPEDALIERO - UNIVERSITARIA CAREGGI	Provincia di Firenze	7.155
AZIENDA OSPEDALIERA MEYER	Provincia di Firenze	14.811

7.4. Tempo di permanenza in PS: media del numero di minuti intercorsi tra l'arrivo e la dimissione al Pronto soccorso dei pazienti per colore triage medico

Area territoriale	BIANCO			VERDE			GIALLO			ROSSO		
	N	Media	Mediana	N	Media	Mediana	N	Media	Mediana	N	Media	Mediana
Provincia di Arezzo	10.317	103,11	58	47.289	170,33	117	64.778	406,24	224	587	282,74	145
Provincia di Firenze	12.988	138,60	97	54.405	185,49	139	226.471	429,32	255	1.944	376,18	185
Provincia di Grosseto	8.144	65,45	38,5	19.759	113,92	67	74.680	339,43	169	539	342,62	159
Provincia di Livorno	6.043	199,09	107	14.465	189,31	128	96.079	331,84	222	604	253,27	142
Provincia di Lucca	5.399	112,14	54	16.593	185,64	107	98.421	406,64	231	1.106	437,66	225
Provincia di Massa-Carrara	2.056	97,03	49	17.777	197,26	108	50.899	275,27	186	508	167,21	106
Provincia di Pisa	5.128	105,94	66	17.865	138,00	93	96.364	399,16	206	1.568	443,06	227
Provincia di Pistoia	4.573	124,52	53	10.498	197,61	101	68.352	405,55	234	552	337,15	210,5
Provincia di Prato	2.800	114,96	58	14.399	142,87	82	57.124	490,93	269	513	336,40	185
Provincia di Siena	9.124	97,27	69	26.845	176,39	129	60.550	412,82	237	1.491	467,39	190
TOSCANA	**66.572**	**116,07**	**66**	**239.895**	**171,14**	**113**	**893.718**	**396,13**	**227**	**9.412**	**377,62**	**181**

7.5. Percentuale di accessi al Pronto soccorso con abbandono

Area Territoriale	Nr. accessi al PS con abbandono del paziente prima della visita medica o in corso di accertamenti e/o prima della chiusura della cartella clinica	Nr. Accessi al PS	% accessi con abbandono del paziente prima della visita medica o in corso di accertamenti e/o prima della chiusura della cartella clinica
Provincia di Arezzo	4.107	129.548	3,17%
Provincia di Firenze	15.835	321.203	4,93%
Provincia di Grosseto	4.520	110.290	4,10%
Provincia di Livorno	7.789	127.079	6,13%
Provincia di Lucca	9.705	134.734	7,20%
Provincia di Massa-Carrara	2.817	74.625	3,77%
Provincia di Pisa	8.080	133.461	6,05%
Provincia di Pistoia	3.370	88.908	3,79%
Provincia di Prato	4.764	83.878	5,68%
Provincia di Siena	3.122	104.639	2,98%
TOSCANA	**64.109**	**1.308.365**	**4,90%**

7.6. Proporzione di accessi seguiti dal trasferimento in Osservazione Breve Intensiva per ogni colore triage medico

Area Territoriale	Nr. accessi con triage medico bianco	Nr. accessi con triage medico bianco e trasferimento in OBI	% accessi con triage medico bianco e trasferimento in OBI	Nr. accessi con triage medico verde	Nr. accessi con triage medico verde e trasferimento in OBI	% accessi con triage medico verde e trasferimento in OBI	Nr. accessi con triage medico giallo	Nr. accessi con triage medico giallo e trasferimento in OBI	% accessi con triage medico giallo e trasferimento in OBI	Nr. accessi con triage medico rosso	Nr. accessi con triage medico rosso e trasferimento in OBI	% accessi con triage medico rosso e trasferimento in OBI
Provincia di Massa-Carrara	2.068	17	0,82%	17.915	1.004	5,60%	51.178	3.447	6,74%	511	22	4,31%
Provincia di Lucca	5.412	63	1,16%	16.666	276	1,66%	101.429	5.729	5,65%	1.144	91	7,95%
Provincia di Pistoia	4.593	163	3,55%	10.579	576	5,44%	69.679	2.128	3,05%	553	3	0,54%
Provincia di Firenze	13.010	29	0,22%	54.536	494	0,91%	234.881	9.672	4,12%	2.027	111	5,48%
Provincia di Livorno	6.132	215	3,51%	14.530	223	1,53%	97.634	4.895	5,01%	613	47	7,67%
Provincia di Pisa	5.139	19	0,37%	17.926	238	1,33%	100.299	8.379	8,35%	1.692	217	12,83%
Provincia di Arezzo	10.337	72	0,70%	47.439	965	2,03%	66.861	10.445	15,62%	594	87	14,65%
Provincia di Siena	9.135	18	0,20%	27.024	293	1,08%	63.488	5.287	8,33%	1.638	193	11,78%
Provincia di Grosseto	8.161	8	0,10%	19.820	255	1,29%	77.036	5.233	6,79%	548	27	4,93%
Provincia di Prato	2.943	123	4,18%	14.436	78	0,54%	61.039	2.973	4,87%	526	8	1,52%
TOSCANA	**66.930**	**727**	**1,09%**	**240.871**	**4.402**	**1,83%**	**923.524**	**58.188**	**6,30%**	**9.846**	**806**	**8,19%**

8. Anagrafica Rete Emergenza-Urgenza

Di seguito, si riporta, per la Rete Emergenza-Urgenza, l'anagrafica delle strutture della Regione con: la classificazione in PS/DEA I/DEA II ove formalizzato dalla Regione, il DEA di afferenza, l'indicazione delle alte specialità in coerenza con quanto previsto dal DM 70/15 e gli specifici indicatori, anche con la suddivisione per codice colore, per gli anni 2019, 2021 e 2022, calcolati secondo i protocolli illustrati nella metodologia.

TIPOLOGIA STRUTTURA	CODICE STRUTTURA a 8 CIFRE	DESCRIZIONE STRUTTURA	COMUNE / PROVINCIA	PS/ DEA I/ DEA II	Struttura di riferimento a 8 cifre	Struttura di riferimento	Alte specialità da DM 70/2015	Door to door (hh:mm)			% di abbandoni post triage			Tempi medi di permanenza in ps (hh:mm)			nr. annuo di codici bianchi			% degli accessi trasformati in ricoveri			% degli accessi trasformati in CC obi		Tempi medi di permanenza in ps (hh:mm)			nr. annuo di codici verdi			% degli accessi trasformati in ricoveri			% degli accessi trasformati in CC obi	
								2019	2021	2022	2019	2021	2022	2019	2021	2022	2019	2021	2022	2019	2021	2022	2021	2022	2019	2021	2022	2019	2021	2022	2019	2021	2022	2021	2022
Casa di cura privata accreditata	09020201	CASA CURA S.CAMILLO FORTE DEI MARMI SRL	FORTE DEI MARMI (LU)																														
Casa Di Cura Privata - Accreditata	09020301	CASA DI CURA MD BARBANTINI	Viareggio LU																														
Casa di cura privata accreditata	09020401	C. DI CURA M.D. BARBANTINI SANTA CHIARA	LUCCA (LU)																														
Casa Di Cura Privata - Accreditata	09020501	CASA DI CURA S. ZITA	Lucca LU																														
Casa Di Cura Privata - Accreditata	09020601	CASA DI CURA VILLE DI NOZZANO	Lucca LU																														
Casa Di Cura Privata - Accreditata	09020701	CASA DI CURA S. RITA	Montecatini-Terme PT																														
Casa di cura privata accreditata	09021001	CASA DI CURA VILLA FIORITA	PRATO (PO)																														
Casa Di Cura Privata - Accreditata	09021601	KOS CARE S.R.L. VILLA DEI PINI	Firenze FI																														
Casa di cura privata accreditata	09021801	IFCA SPA CASA DI CURA ULIVELLA E GLICINI	FIRENZE (FI)																														
Casa Di Cura Privata - Accreditata	09021901	VILLA MARIA TERESA HOSPITAL SRL	Firenze FI																														
Casa Di Cura Privata - Accreditata	09022901	VILLA DELLE TERME SPA	Impruneta FI																														
Casa Di Cura Privata - Accreditata	09023001	CASA DI CURA VAL DI SIEVE SRL	Pelago FI																														
Casa Di Cura Privata - Accreditata	09023101	CASA DI CURA SUORE DELL'ADDOLORATA	Pisa PI																														
Casa Di Cura Privata - Accreditata	09023201	CASA DI CURA PRIVATA DELLA MISERICORDIA	Cascina PI																														
Casa di cura privata accreditata	09023401	CASA DI CURA VILLA TIRRENA	LIVORNO (LI)																														
Casa di cura privata accreditata	09023501	CASA DI CURA "LEONARDO"	VINCI (FI)																														
Casa di cura privata accreditata	09023601	CASA DI CURA POGGIO DEL SOLE	AREZZO (AR)																														
Casa di cura privata accreditata	09023602	CENTRO CHIRURGICO TOSCANO SRL	AREZZO (AR)																														
Casa di cura privata accreditata	09023701	CASA DI CURA S.GIUSEPPE	AREZZO (AR)																														
Casa di cura privata accreditata	09023901	CASA DI CURA RUGANI	MONTERIGGIONI (SI)																														
Casa Di Cura Privata - Accreditata	09024001	CASA DI CURA FRATE SOLE SRL	Figline E Incisa Valdarno FI																														
Casa Di Cura Privata - Accreditata	09024101	CENTRO SANTA MARIA ALLA PINETA FONDAZIONE DON C	Massa MS																														
Ospedale a gestione diretta	09060101	PRESIDIO OSPEDALIERO ZONA LUNIGIANA	FIVIZZANO (MS)	PS				2:03	2:02	1:57	0,39%	0,63%	0,93%	00:56	00:31	00:30	1770	281	241	2,03%	0,36%	0,00%	0,00%	0,00%	01:52	01:15	01:13	3257	1626	2060	9,61%	1,41%	1,46%	0,74%	0,49%
Ospedale a gestione diretta	09060102	OSP. CIV. S.ANTONIO PONTREMOLI (MS)	PONTREMOLI (MS)	PS				2:56	2:57	2:33	1,12%	2,37%	2,22%	01:35	01:08	01:10	4445	301	321	1,82%	1,00%	0,93%	0,00%	0,93%	02:39	02:10	02:05	5205	2885	3317	10,20%	1,80%	1,63%	3,05%	3,26%
Ospedale A Gestione Diretta	09060201	STABILIMENTO OSPEDALIERO DI CARRARA	Carrara MS																														
Ospedale a gestione diretta	09060203	OSPEDALE DELLE APUANE	MASSA (MS)	DEA I				3:55	3:19	3:41	3,37%	3,44%	4,25%	02:06	01:30	01:25	23348	1473	2777	1,75%	0,81%	0,47%	0,48%	0,22%	03:58	02:22	02:39	28849	17764	21980	9,93%	1,77%	1,75%	0,97%	1,02%
Ospedale a gestione diretta	09060301	PRESIDIO OSPEDALIERO VALLE DEL SERCHIO	CASTELNUOVO DI GARFAGNANA (LU)	PS				4:35	4:41	4:43	2,53%	1,71%	2,49%	02:45	01:25	01:38	4769	647	549	2,81%	0,93%	0,36%	0,46%	0,55%	04:36	03:12	03:35	7179	4407	4826	16,65%	2,65%	2,67%	2,00%	1,86%
Ospedale a gestione diretta	09060302	OSPEDALE SAN FRANCESCO	BARGA (LU)																														
Ospedale a gestione diretta	09060401	PRESIDIO OSPEDALIERO SAN LUCA	LUCCA (LU)	DEA I				5:53	6:19	7:14	6,41%	5,69%	8,86%	03:15	01:20	01:24	22279	8487	9633	3,66%	6,62%	5,98%	0,65%	0,98%	05:55	03:55	04:32	22165	14275	16267	13,19%	4,01%	3,50%	1,13%	1,32%
Ospedale A Gestione Diretta	09060402	STRUTTURA PER EMERGENZA COVID19 CDM	Lucca LU																														
Ospedale a gestione diretta	09060601	SPEDALI RIUNITI	PISTOIA (PT)	DEA I				7:02	7:20	6:16	5,06%	3,33%	3,78%	03:02	02:40	02:13	30996	9846	13953	5,45%	7,23%	6,53%	5,08%	4,42%	06:18	03:37	03:40	20375	10552	12519	22,46%	4,16%	3,04%	1,04%	1,56%
Ospedale a gestione diretta	09060602	OSPEDALE LORENZO PACINI	SAN MARCELLO PISTOIESE PITEGLIO (PT)					2:01			2,45%			01:44			1774			5,98%					02:09			2315			24,19%				
Ospedale a gestione diretta	09060701	OSPEDALE DELLA VALDINIEVOLE	PESCIA (PT)	PS				4:36	6:03	6:08	4,42%	2,84%	3,81%	02:40	01:04	01:06	18868	5722	5991	4,61%	7,25%	2,65%	0,16%	0,17%	04:48	03:15	03:26	13939	5466	7252	16,07%	3,17%	2,59%	0,07%	0,07%
Ospedale a gestione diretta	09060801	NUOVO OSPEDALE DI PRATO S.STEFANO	PRATO (PO)	DEA I				5:27	7:51	8:14	4,73%	4,71%	5,68%	02:32	01:33	01:18	41219	7481	6643	2,60%	11,04%	1,55%	0,12%	0,05%	05:07	03:14	02:57	48503	18544	24523	17,71%	1,65%	1,21%	1,06%	0,87%
Ospedale a gestione diretta	09060901	PRESIDIO OSPEDALIERO "S.MARIA MADDALENA"	VOLTERRA (PI)	PS				3:22	2:46	2:26	1,95%	1,67%	2,13%	01:33	01:12	01:10	2759	314	315	3,26%	1,59%	0,95%	0,32%	0,00%	02:55	01:50	02:02	3788	2130	2611	14,10%	3,76%	3,41%	0,52%	1,72%
Ospedale a gestione diretta	09061001	PRESIDIO OSPEDALIERO "FELICE LOTTI"	PONTEDERA (PI)	DEA I				6:08	7:06	6:20	5,14%	4,38%	4,59%	02:40	01:12	01:31	19937	5022	4067	1,39%	0,56%	0,61%	0,48%	0,49%	04:53	02:37	02:53	26020	15911	19996	12,04%	1,68%	1,43%	0,76%	1,32%
Ospedale A Gestione Diretta	09061002	SERVIZIO PSICHIATRICO DI DIAGNOSI E CURA (SPDC) AZIEI	Pisa PI																														
Ospedale a gestione diretta	09061301	OSPEDALE LIVORNO	LIVORNO (LI)	DEA I			30-NEUROCHIRURGIA	5:41	6:18	5:22	8,75%	7,77%	7,20%	02:59	02:21	02:14	32518	6823	7144	2,96%	7,30%	4,79%	1,96%	2,55%	05:31	03:35	03:40	28624	15833	19011	13,40%	3,13%	3,08%	0,83%	1,26%
Ospedale a gestione diretta	09061401	OSP. ZONA B.VAL DI CECINA VAL DI CORNIA	PIOMBINO (LI)	PS				3:36	3:15	3:32	2,81%	3,22%	4,02%	02:12	01:45	01:47	7941	1123	1117	2,64%	0,80%	0,63%	0,27%	0,00%	03:39	02:21	02:20	10643	6440	6454	11,70%	2,42%	1,80%	1,15%	0,03%
Ospedale a gestione diretta	09061402	OSPEDALE CIVILE DI CECINA	CECINA (LI)	PS					4:35	5:15		4,69%	5,65%		02:23	02:20		1700	2170		1,29%	1,11%	1,00%	1,06%		03:51	04:15		9363	12134		2,17%	2,18%	2,53%	2,75%
Ospedale a gestione diretta	09061501	OSPEDALE DI PORTOFERRAIO	PORTOFERRAIO (LI)	PS				3:40	3:35	3:32	6,78%	6,21%	5,89%	02:14	01:57	01:42	7047	1140	1342	1,89%	1,32%	2,46%	0,88%	0,60%	03:14	02:44	02:43	6840	5592	6761	11,21%	3,04%	2,40%	1,57%	1,17%
Ospedale a gestione diretta	09061801	OSPEDALE DEL CASENTINO	BIBBIENA (AR)	PS				2:59	3:21	2:43	1,14%	1,58%	1,64%	01:20	01:12	01:15	4389	882	1291	0,77%	0,45%	0,46%	0,91%	0,77%	03:00	02:09	02:18	7784	4399	5501	11,33%	2,14%	2,33%	2,14%	2,98%
Ospedale a gestione diretta	09061901	OSPEDALE DELLA VALTIBERINA	SANSEPOLCRO (AR)	PS				3:31	3:07	3:07	2,44%	2,88%	2,86%	01:04	01:07	01:08	4503	1121	1260	0,13%	0,00%	0,08%	0,54%	0,00%	02:24	01:49	02:00	5985	4310	4664	4,26%	0,70%	0,54%	1,97%	0,60%
Ospedale a gestione diretta	09062101	OSPEDALE AREA ARETINA NORD	AREZZO (AR)	DEA I				5:31	3:58	3:43	2,31%	2,72%	3,35%	01:50	01:23	01:18	17004	8940	10856	0,99%	5,23%	3,91%	0,65%	0,65%	03:33	03:02	03:10	42801	19702	22480	7,21%	2,46%	2,00%	2,83%	2,30%
Ospedale a gestione diretta	09062301	OSPEDALE S.ANDREA MASSA MARITTIMA	MASSA MARITTIMA (GR)	PS				3:14	2:35	2:53	2,05%	2,79%	3,43%	01:39	00:54	01:03	2991	1360	1417	1,30%	0,88%	1,06%	0,44%	0,14%	03:12	02:20	02:22	8023	3734	4499	6,94%	1,71%	1,87%	3,08%	1,29%
Ospedale a gestione diretta	09062402	OSPEDALE DI ORBETELLO	ORBETELLO (GR)	PS				3:00	3:49	4:18	3,46%	3,97%	5,36%	01:31	01:10	01:34	2265	703	637	0,31%	0,57%	0,31%	0,00%	0,00%	02:19	01:54	02:09	15699	6248	6251	3,57%	1,28%	1,31%	0,30%	0,16%
Ospedale a gestione diretta	09062403	OSPEDALE DI PITIGLIANO	PITIGLIANO (GR)	PS				2:13	2:43	2:31	2,34%	1,95%	2,77%	00:54	00:44	00:53	706	672	386	0,99%	0,15%	0,26%	0,00%	0,26%	02:04	01:54	01:47	3863	2064	2139	4,22%	1,65%	0,65%	0,44%	1,03%
Ospedale a gestione diretta	09062501	OSPEDALE CIVILE DI CASTEL DEL PIANO	CASTEL DEL PIANO (GR)	PS				2:48	2:33	2:36	2,41%	2,19%	2,03%	01:02	00:40	00:35	2009	872	841	0,35%	0,11%	0,36%	0,11%	0,00%	02:41	01:44	01:39	4536	2415	2910	4,23%	1,28%	1,24%	0,66%	0,89%
Ospedale a gestione diretta	09062601	OSPEDALE DELLA MISERICORDIA GROSSETO	GROSSETO (GR)	DEA I				6:47	4:51	4:58	3,87%	3,91%	4,23%	01:24	01:03	01:04	17127	8710	9262	0,89%	0,36%	0,58%	0,20%	0,16%	04:03	02:30	02:21	31948	19441	23397	6,72%	1,91%	2,11%	1,88%	1,53%
Ospedale a gestione diretta	09062701	OSPEDALE DI BORGO SAN LORENZO	BORGO SAN LORENZO (FI)	PS				5:58	4:35	4:10	3,53%	2,09%	1,59%	03:35	01:45	01:52	9413	962	1009	2,28%	1,77%	1,09%	0,21%	0,69%	06:07	03:16	03:04	8175	6981	8918	16,11%	2,55%	2,25%	1,79%	1,85%
Ospedale a gestione diretta	09062901	OSPEDALE FIORENTINO SUD-EST	BAGNO A RIPOLI (FI)	DEA I				5:12	8:05	7:58	3,10%	1,71%	1,88%	03:14	01:52	02:06	15400	2658	3093	3,29%	22,35%	15,97%	0,00%	0,06%	05:06	04:03	03:58	19114	10030	13205	19,15%	2,50%	1,87%	0,56%	0,60%
Ospedale a gestione diretta	09062902	OSPEDALE SERRISTORI	FIGLINE E INCISA VALDARNO (FI)					4:32			3,33%			02:37			5972			1,31%					05:13			6440			16,43%				
Ospedale a gestione diretta	09063201	OSPEDALE FIORENTINO	FIRENZE (FI)	PS				4:05	7:06	6:36	4,36%	4,71%	5,51%	01:56	01:17	01:41	15365	1581	1736	1,26%	0,38%	0,69%	0,06%	0,17%	03:21	02:43	03:09	16919	8959	11190	9,68%	1,38%	1,29%	0,51%	0,70%
Ospedale a gestione diretta	09063202	ISTITUTO ORTOPEDICO TOSCANO	FIRENZE (FI)																														
Ospedale a gestione diretta	09063203	OSP. S. GIOVANNI DI DIO TORREGALLI	FIRENZE (FI)	DEA I			30-NEUROCHIRURGIA	4:17	7:42	9:01	4,31%	4,54%	5,10%	02:29	02:01	02:08	18849	2929	3189	1,29%	0,48%	0,41%	0,00%	0,00%	04:59	03:09	03:29	23365	12390	13484	13,82%	1,69%	1,36%	0,03%	0,05%
Ospedale A Gestione Diretta	09063206	OBLATE AZIENDA SANITARIA FIRENZE	Firenze FI																														
Ospedale A Gestione Diretta	09063401	SERVIZIO PSICHIATRICO DIAGNOSI E CURA	Siena SI																														
Ospedale a gestione diretta	09063701	PRESIDIO OSPEDALIERO AMIATA SENESE	ABBADIA SAN SALVATORE (SI)	PS				3:20	2:10	1:58	2,12%	2,23%	2,46%	01:37	01:18	00:49	1053	695	626	0,57%	0,72%	1,12%	0,72%	0,16%	02:42	02:26	01:48	3483	2170	2574	4,34%	0,88%	1,01%	4,38%	2,10%
Ospedale a gestione diretta	09063801	OSPEDALE DELL'ALTA VAL D'ELSA	POGGIBONSI (SI)	PS				4:01	3:27	3:41	3,96%	3,90%	4,21%	02:39	01:31	01:36	4313	3046	3263	0,35%	15,33%	16,06%	0,16%	0,09%	03:25	02:50	03:03	13511	10190	10402	3,01%	1,37%	1,37%	1,64%	0,99%
Ospedale a gestione diretta	09063901	OSPEDALI RIUNITI DELLA VAL DI CHIANA	MONTEPULCIANO (SI)	PS				6:05	6:22	6:35	4,49%	4,10%	4,90%	02:14	00:57	00:54	3306	1851	1759	0,15%	0,59%	2,10%	0,11%	0,00%	04:26	02:55	03:01	11528	6798	8959	6,70%	2,72%	2,17%	0,24%	0,35%
Ospedale a gestione diretta	09064001	OSPEDALE VERSILIA	CAMAIORE (LU)	DEA I				5:01	4:42	5:21	2,90%	5,47%	6,79%	02:09	01:34	01:41	17553	6617	7731	2,30%	6,65%	5,10%	0,79%	0,63%	03:32	02:36	02:43	43645	18410	24884	7,47%	2,99%	3,00%	0,85%	1,00%
Ospedale a gestione diretta	09064101	OSPEDALE NUOVO VALDARNO	MONTEVARCHI (AR)	DEA I				7:04	3:36	4:23	2,53%	2,49%	4,00%	02:46	01:53	01:48	11699	2845	2839	0,97%	1,62%	0,77%	1,97%	0,74%	04:44	02:52	03:17	17160	11623	13056	8,64%	1,26%	1,23%	2,56%	2,02%
Ospedale a gestione diretta	09064202	OSPEDALE S. GIUSEPPE	EMPOLI (FI)	DEA I				5:34	6:08	6:24	3,28%	3,82%	4,55%	02:38	03:59	02:58	30700	3541	3130	2,50%	3,76%	2,43%	0,62%	0,45%	05:10	03:22	03:42	28710	14755	16051	18,41%	2,12%	1,95%	1,19%	0,94%
Ospedale a gestione diretta	09064203	OSPEDALE SAN PIETRO IGNEO	FUCECCHIO (FI)																														
Ospedale a gestione diretta	09064204	OSPEDALE DEGLI INFERMI	SAN MINIATO (PI)																														
Ospedale a gestione diretta	09064301	NUOVO OSPEDALE VALDICHIANA S. MARGHERITA	CORTONA (AR)	PS				3:21	2:46	3:03	1,53%	0,94%	1,46%	01:46	01:36	01:48	3971	1063	1155	0,55%	0,56%	0,43%	1,22%	1,47%	03:11	02:05	02:20	6516	3451	4279	7,04%	0,52%	0,68%	2,17%	1,96%
Azienda Ospedaliera integrata con l'Universita	09090101	AZIENDA OSPEDALIERA -UNIVERSITARIA PISANA	PISA (PI)	DEA II			07-CARDIOCHIRURGIA 30-NEUROCHIRURGIA 47-GRANDIUSTIONATI	6:07	5:16	6:14	5,55%	5,12%	7,23%	02:41	01:48	01:55	33739	23903	29014	2,43%	3,22%	2,63%	1,44%	1,30%	05:33	04:40	04:57	35284	15721	18079	15,69%	6,46%	5,70%	3,77%	3,78%
Azienda Ospedaliera integrata con l'Universita	09090201	AZIENDA OSPEDALIERA UNIVERSITARIA SENESE	SIENA (SI)	DEA II			07-CARDIOCHIRURGIA 30-NEUROCHIRURGIA	5:40	5:20	5:21	1,01%	1,65%	1,47%	02:17	02:12	01:39	23095	7275	7537	1,32%	0,67%	0,54%	0,05%	0,03%	04:34	03:20	03:11	28267	13361	13490	12,93%	2,66%	1,89%	1,15%	0,65%
Azienda Ospedaliera integrata con l'Universita	09090301	AZ. OSPEDALIERO - UNIVERSITARIA CAREGGI	FIRENZE (FI)	DEA II			07-CARDIOCHIRURGIA 28-UNITA' SPINALE 30-NEUROCHIRURGIA	3:08	5:41	6:51	4,01%	3,55%	6,90%	02:11	01:29	01:36	59773	14112	15713	1,27%	0,39%	0,36%	0,04%	0,04%	04:16	03:00	03:22	46833	25846	29514	16,42%	1,69%	1,76%	0,29%	0,25%
Azienda Ospedaliera integrata con l'Universita	09090401	AZIENDA OSPEDALIERA MEYER	FIRENZE (FI)	DEA II			46-GRANDIUSTIONIPEDIATRICHE 76-NEUROCHIRURGIAPEDIATRICA	3:56	2:52	3:01	4,86%	2,72%	4,81%	02:49	02:16	02:27	8365	3623	5016	0,69%	0,50%	0,34%	0,63%	0,32%	03:20	02:50	03:01	19592	14338	15608	3,66%	2,32%	1,30%	1,58%	1,24%
Istituto di ricovero e cura a carattere scientifico	09090601	FONDAZIONE STELLA MARIS - CALAMBRONE	Pisa PI																														
Ente di ricerca	09090701	FONDAZIONE CNR-RT G. MONASTERIO	PISA (PI)																														
Ente di ricerca	09090702	OSPEDALE DEL CUORE G. PASQUINUCCI	PISA (PI)				06-CARDIOCHIRURGIAPEDIATRICA 07-CARDIOCHIRURGIA																												
Istituto Qualificato Presidio Della U.S.L.	09090901	AUXILIUM VITAE VOLTERRA SPA	Volterra PI																														
Istituto di ricovero e cura a carattere scientifico	09091001	FONDAZIONE DON CARLO GNOCCHI - ONLUS	Firenze FI																														
Istituto Qualificato Presidio Della U.S.L.	09091101	CENTRO RIABILITAZIONE TERRANUOVA BRACCIOLINI SPA	Montevarchi AR																														

CODICE STRUTTURA a 8 CIFRE	DESCRIZIONE STRUTTURA	COMUNE / PROVINCIA	PS/ DEA I/ DEA II	Struttura di riferimento a 8 cifre	Struttura di riferimento	Alte specialità da DM 70/2015	Tempi medi di permanenza in ps (hh:mm)			nr. annuo di codici gialli/arancio			% degli accessi trasformati in ricoveri			% degli accessi trasformati in CC obi		Tempi medi di permanenza in ps (hh:mm)			nr. annuo di codici rossi			% degli accessi trasformati in ricoveri			% degli accessi trasformati in CC obi		Tempi medi di permanenza in ps (hh:mm)			nr. annuo di decessi in PS			Numero totale annuo di accessi in PS (N)			Numero totale annuo di trasferimenti altra struttura (N)		
							2019	2021	2022	2019	2021	2022	2019	2021	2022	2021	2022	2019	2021	2022	2019	2021	2022	2019	2021	2022	2021	2022	2019	2021	2022	2019	2021	2022	2019	2021	2022	2019	2021	2022
09020201	CASA CURA S.CAMILLO FORTE DEI MARMI SRL	FORTE DEI MARMI (LU)																																					
09020301	CASA DI CURA MD BARBANTINI	Viareggio LU																																					
09020401	C. DI CURA M.D. BARBANTINI SANTA CHIARA	LUCCA (LU)																																					
09020501	CASA DI CURA S. ZITA	Lucca LU																																					
09020601	CASA DI CURA VILLE DI NOZZANO	Lucca LU																																					
09020701	CASA DI CURA S. RITA	Montecatini-Terme PT																																					
09021001	CASA DI CURA VILLA FIORITA	PRATO (PO)																																					
09021601	KOS CARE S.R.L. VILLA DEI PINI	Firenze FI																																					
09021801	IFCA SPA CASA DI CURA ULIVELLA E GLICINI	FIRENZE (FI)																																					
09021901	VILLA MARIA TERESA HOSPITAL SRL	Firenze FI																																					
09022901	VILLA DELLE TERME SPA	Impruneta FI																																					
09023001	CASA DI CURA VAL DI SIEVE SRL	Pelago FI																																					
09023101	CASA DI CURA SUORE DELL'ADDOLORATA	Pisa PI																																					
09023201	CASA DI CURA PRIVATA DELLA MISERICORDIA	Cascina PI																																					
09023401	CASA DI CURA VILLA TIRRENA	LIVORNO (LI)																																					
09023501	CASA DI CURA "LEONARDO"	VINCI (FI)																																					
09023601	CASA DI CURA POGGIO DEL SOLE	AREZZO (AR)																																					
09023602	CENTRO CHIRURGICO TOSCANO SRL	AREZZO (AR)																																					
09023701	CASA DI CURA S.GIUSEPPE	AREZZO (AR)																																					
09023901	CASA DI CURA RUGANI	MONTERIGGIONI (SI)																																					
09024001	CASA DI CURA FRATE SOLE SRL	Figline E Incisa Valdarno FI																																					
09024101	CENTRO SANTA MARIA ALLA PINETA FONDAZIONE DON C	Massa MS																																					
09060101	PRESIDIO OSPEDALIERO ZONA LUNIGIANA	FIVIZZANO (MS)	PS				02:49	02:38	02:43	579	2516	2906	31,43%	13,55%	14,97%	0,48%	1,96%	04:11	03:02	02:56	45	24	35	46,67%	33,33%	51,43%	0,00%	2,86%				3	4	1	5651	4447	5242	151	167	169
09060102	OSP. CIV. S.ANTONIO PONTREMOLI (MS)	PONTREMOLI (MS)	PS				03:25	05:07	04:32	1005	4454	5118	38,41%	12,42%	12,84%	1,98%	16,69%	01:59	04:21	03:57	83	53	70	45,78%	26,42%	40,00%	13,21%	4,29%				17	24	24	10738	7693	8826	245	137	203
09060201	STABILIMENTO OSPEDALIERO DI CARRARA	Carrara MS																																					
09060203	OSPEDALE DELLE APUANE	MASSA (MS)	DEA I				05:44	05:32	05:26	6903	30567	35076	34,52%	15,84%	14,73%	0,57%	8,98%	04:24	05:36	04:43	1060	601	719	64,91%	55,07%	55,22%	12,98%	10,15%	00:26	00:43	00:54	70	94	106	60160	50405	60552	310	495	624
09060301	PRESIDIO OSPEDALIERO VALLE DEL SERCHIO	CASTELNUOVO DI GARFAGNANA (LU)	PS				06:15	08:03	07:45	2054	6337	7122	38,27%	17,97%	16,09%	1,39%	12,13%	04:42	07:36	07:03	173	71	93	63,01%	43,66%	31,18%	14,08%	15,05%	00:05			16	18	34	14175	11462	12590	185	323	375
09060302	OSPEDALE SAN FRANCESCO	BARGA (LU)																																					
09060401	PRESIDIO OSPEDALIERO SAN LUCA	LUCCA (LU)	DEA I				07:26	08:53	09:54	6093	23820	26361	34,19%	22,34%	20,76%	0,68%	8,08%	04:57	06:55	05:55	1300	850	915	64,92%	61,29%	57,92%	15,18%	14,86%	01:37	00:35		126	88	130	51837	47432	53176	334	754	625
09060402	STRUTTURA PER EMERGENZA COVID19 CDM	Lucca LU																																					
09060601	SPEDALI RIUNITI	PISTOIA (PT)	DEA I				06:18	09:16	08:28	6515	25241	29458	53,83%	31,07%	23,00%	0,44%	6,51%	03:39	08:08	08:09	982	1025	1192	82,48%	74,83%	70,05%	2,93%	7,97%	00:53	01:18	01:16	42	81	80	58868	46664	57122	183	232	149
09060602	OSPEDALE LORENZO PACINI	SAN MARCELLO PISTOIESE PITEGLIO (PT)					02:20			315			53,02%					00:46			5			60,00%								3			4409			12		
09060701	OSPEDALE DELLA VALDINIEVOLE	PESCIA (PT)	PS				05:22	07:51	07:53	4881	16508	17824	50,58%	29,27%	25,34%	0,02%	0,17%	03:27	09:33	09:53	718	651	712	82,73%	76,34%	78,65%	0,00%	0,14%	00:51	00:50	00:52	23	61	47	38406	28347	31779	121	223	161
09060801	NUOVO OSPEDALE DI PRATO S.STEFANO	PRATO (PO)	DEA I				05:25	08:54	08:29	7364	42583	51001	52,09%	23,30%	20,92%	0,46%	5,64%	04:19	11:14	12:32	1724	1568	1704	74,07%	70,92%	66,84%	6,25%	5,16%	01:17	01:59	02:25	94	107	163	98810	70176	83871	991	454	359
09060901	PRESIDIO OSPEDALIERO "S.MARIA MADDALENA"	VOLTERRA (PI)	PS				03:25	03:40	04:00	853	3384	3781	53,69%	21,60%	18,86%	0,33%	6,77%	01:49	04:07	03:26	91	48	44	64,84%	52,08%	52,27%	0,00%	0,00%			00:52	9	6	6	7491	5876	6751	168	165	184
09061001	PRESIDIO OSPEDALIERO "FELICE LOTTI"	PONTEDERA (PI)	DEA I				07:17	08:06	07:39	5087	19650	21755	38,06%	20,96%	14,98%	0,62%	10,86%	06:04	12:59	10:05	527	278	384	68,69%	58,27%	48,70%	6,47%	17,97%		05:40	01:20	69	78	77	51571	40861	46202	498	506	408
09061002	SERVIZIO PSICHIATRICO DI DIAGNOSI E CURA (SPDC) AZIEI	Pisa PI																																					
09061301	OSPEDALE LIVORNO	LIVORNO (LI)	DEA I			30-NEUROCHIRURGIA	06:57	08:03	07:04	6201	27304	31631	38,91%	21,37%	16,93%	0,48%	6,09%	05:28	08:11	07:30	1371	879	798	68,71%	60,64%	58,77%	8,53%	10,15%	00:19	03:10	01:23	141	199	199	68714	50839	58584	132	198	109
09061401	OSP. ZONA B.VAL DI CECINA VAL DI CORNIA	PIOMBINO (LI)	PS				05:11	03:54	03:44	2271	11326	12853	35,80%	15,80%	14,85%	0,65%	0,37%	03:35	04:29	03:42	226	181	197	53,10%	61,88%	56,85%	7,18%	1,02%	00:34	01:36	01:41	19	24	36	21081	19070	20621	284	287	402
09061402	OSPEDALE CIVILE DI CECINA	CECINA (LI)	PS					06:32	07:19		16915	17241		11,32%	11,18%	1,40%	11,09%		12:07	11:49		343	397		26,82%	28,72%	31,20%	27,20%			00:24	01:12		82	118		28321	31942		383	386
09061501	OSPEDALE DI PORTOFERRAIO	PORTOFERRAIO (LI)	PS				04:20	04:34	04:50	1992	7504	7660	37,95%	17,80%	16,10%	1,17%	5,54%	03:33	04:47	05:13	164	103	156	54,27%	48,54%	42,31%	3,88%	7,05%	00:54	03:15		13	10	15	16043	14339	15919	201	284	256
09061801	OSPEDALE DEL CASENTINO	BIBBIENA (AR)	PS				04:49	06:07	05:24	2425	6135	5747	33,73%	15,35%	15,80%	1,53%	13,78%	04:12	07:34	04:38	104	36	36	76,92%	55,56%	58,33%	13,89%	11,11%		02:28	00:22	6	14	9	14702	11452	12575	42	31	28
09061901	OSPEDALE DELLA VALTIBERINA	SANSEPOLCRO (AR)	PS				07:01	09:13	06:35	3320	4512	3870	23,40%	10,28%	8,37%	1,88%	12,14%	08:18	07:48	03:25	114	21	27	64,04%	33,33%	33,33%	19,05%	0,00%		00:07		13	14	6	13922	9964	9821	61	32	80
09062101	OSPEDALE AREA ARETINA NORD	AREZZO (AR)	DEA I				08:14	07:46	06:52	13182	22749	26159	31,82%	15,21%	14,48%	2,45%	15,18%	10:46	07:57	06:42	1176	622	638	68,37%	45,82%	45,77%	21,22%	17,87%		06:21	02:04	185	124	143	74163	52013	60133	219	177	165
09062301	OSPEDALE S.ANDREA MASSA MARITTIMA	MASSA MARITTIMA (GR)	PS				05:09	05:18	04:42	2460	6999	8220	24,92%	8,02%	11,12%	1,64%	9,43%	03:03	06:48	06:31	159	59	140	64,78%	32,20%	35,00%	16,95%	12,86%	02:11	01:00	02:05	18	10	20	13633	12152	14276	179	143	275
09062402	OSPEDALE DI ORBETELLO	ORBETELLO (GR)	PS				05:46	05:43	05:09	3928	8704	10876	16,85%	10,44%	9,46%	0,22%	1,42%	06:07	08:33	07:54	193	177	200	41,45%	31,07%	30,00%	7,34%	1,00%	02:12	07:54	01:04	21	23	44	22085	15832	17964	477	420	449
09062403	OSPEDALE DI PITIGLIANO	PITIGLIANO (GR)	PS				04:12	05:07	04:14	632	1719	2369	18,35%	8,90%	5,49%	0,52%	4,35%	04:27	04:08	02:51	20	10	13	25,00%	20,00%	7,69%	10,00%	7,69%	01:38	02:21		8	4	7	5221	4465	4907	195	265	262
09062501	OSPEDALE CIVILE DI CASTEL DEL PIANO	CASTEL DEL PIANO (GR)	PS				05:43	04:47	04:58	978	2951	3450	15,34%	9,01%	7,80%	0,54%	7,19%	04:25	04:26	05:40	83	65	73	36,14%	20,00%	32,88%	1,54%	1,37%	03:23			10	4	6	7606	6303	7274	357	338	322
09062601	OSPEDALE DELLA MISERICORDIA GROSSETO	GROSSETO (GR)	DEA I				10:20	08:21	07:46	11307	27907	32049	27,81%	15,69%	17,66%	1,31%	10,84%	12:21	10:49	11:10	1075	1043	1151	55,26%	46,40%	47,61%	24,64%	22,33%	05:10	02:27	01:33	99	143	118	61457	57101	65859	333	319	397
09062701	OSPEDALE DI BORGO SAN LORENZO	BORGO SAN LORENZO (FI)	PS				07:37	07:25	06:41	2532	8410	8975	38,98%	22,77%	19,57%	1,49%	8,64%	06:10	08:29	07:38	250	210	224	63,20%	61,43%	64,73%	8,57%	5,36%	00:20	00:37	01:38	20	18	34	20370	16563	19126	406	228	230
09062901	OSPEDALE FIORENTINO SUD-EST	BAGNO A RIPOLI (FI)	DEA I				06:34	10:13	10:02	3627	21000	23397	44,20%	23,81%	18,81%	0,27%	4,80%	04:52	12:54	11:56	568	616	657	61,97%	60,71%	56,16%	6,33%	7,15%	00:58	03:16	00:42	127	130	180	38709	34304	40352	1164	658	486
09062902	OSPEDALE SERRISTORI	FIGLINE E INCISA VALDARNO (FI)					06:59			1826			40,91%					04:43			139			79,14%								10			14377			218		
09063201	OSPEDALE FIORENTINO	FIRENZE (FI)	PS				05:44	07:39	07:22	3597	16052	18181	31,25%	13,96%	11,66%	0,29%	6,41%	05:08	15:06	13:41	425	392	399	57,18%	38,52%	34,59%	30,10%	25,31%	03:01	02:57	03:11	71	73	68	36306	26984	31506	1344	469	443
09063202	ISTITUTO ORTOPEDICO TOSCANO	FIRENZE (FI)																																					
09063203	OSP. S. GIOVANNI DI DIO TORREGALLI	FIRENZE (FI)	DEA I			30-NEUROCHIRURGIA	04:04	09:26	09:29	6123	22458	24775	41,50%	29,06%	24,71%	0,02%	0,51%	04:12	13:20	12:31	705	560	644	67,23%	67,50%	61,02%	4,46%	2,02%	01:05	01:39	02:02	99	104	135	49042	38337	42092	1678	563	613
09063206	OBLATE AZIENDA SANITARIA FIRENZE	Firenze FI																																					
09063401	SERVIZIO PSICHIATRICO DIAGNOSI E CURA	Siena SI																																					
09063701	PRESIDIO OSPEDALIERO AMIATA SENESE	ABBADIA SAN SALVATORE (SI)	PS				05:08	05:59	04:40	1287	1843	2463	15,23%	3,09%	4,43%	5,15%	12,83%	02:57	07:13	08:12	80	36	39	38,75%	2,78%	7,69%	30,56%	33,33%				5	6	4	5903	4744	5702	502	332	375
09063801	OSPEDALE DELL'ALTA VAL D'ELSA	POGGIBONSI (SI)	PS				04:55	06:43	06:25	9075	10254	12896	22,57%	12,90%	13,59%	1,63%	10,55%	04:44	04:34	04:53	375	154	163	49,87%	31,82%	41,72%	14,94%	5,52%		00:57		26	23	26	27274	23644	26724	545	481	497
09063901	OSPEDALI RIUNITI DELLA VAL DI CHIANA	MONTEPULCIANO (SI)	PS				06:12	07:51	07:59	7919	11421	12318	25,31%	26,13%	21,11%	0,14%	2,94%	05:22	06:55	07:04	741	197	175	57,22%	61,93%	58,86%	1,52%	1,14%				20	24	29	23494	20267	23211	1002	697	800
09064001	OSPEDALE VERSILIA	CAMAIORE (LU)	DEA I				07:35	06:19	06:47	11923	31986	35425	25,42%	17,32%	16,44%	0,49%	6,26%	08:58	10:19	11:18	1046	851	923	56,21%	47,83%	46,80%	13,75%	10,94%	00:27	00:29	00:52	190	150	209	74167	57864	68963	420	503	402
09064101	OSPEDALE NUOVO VALDARNO	MONTEVARCHI (AR)	DEA I				08:17	07:01	07:07	6464	16900	19726	29,52%	8,28%	8,98%	1,76%	19,74%	08:43	09:35	11:03	606	327	446	60,07%	26,61%	21,75%	45,26%	45,29%			02:38	77	41	27	35929	31695	36067	187	124	159
09064202	OSPEDALE S. GIUSEPPE	EMPOLI (FI)	DEA I				06:05	07:37	07:17	4259	31876	37411	50,97%	25,31%	21,93%	0,55%	6,55%	04:24	08:39	09:10	560	792	804	69,64%	67,30%	68,78%	11,62%	7,84%	00:39		00:41	85	114	155	64229	50964	57396	180	364	274
09064203	OSPEDALE SAN PIETRO IGNEO	FUCECCHIO (FI)																																					
09064204	OSPEDALE DEGLI INFERMI	SAN MINIATO (PI)																																					
09064301	NUOVO OSPEDALE VALDICHIANA S. MARGHERITA	CORTONA (AR)	PS				05:23	05:59	05:57	2127	4812	5473	28,40%	5,90%	5,79%	1,56%	17,10%	04:44	09:12	09:51	96	34	37	61,46%	5,88%	24,32%	32,35%	35,14%				23	26	18	12710	9360	10944	171	87	52
09090101	AZIENDA OSPEDALIERA -UNIVERSITARIA PISANA	PISA (PI)	DEA II			07-CARDIOCHIRURGIA 30-NEUROCHIRURGIA 47-GRANDIUSTIONATI	08:38	09:17	10:20	14481	30539	32143	49,53%	32,65%	29,93%	1,94%	14,31%	07:11	06:05	07:48	1922	1049	1261	77,32%	73,31%	68,44%	11,06%	14,04%	00:13	01:06	01:32	129	182	231	85426	71212	80497	426	482	538
09090201	AZIENDA OSPEDALIERA UNIVERSITARIA SENESE	SIENA (SI)	DEA II			07-CARDIOCHIRURGIA 30-NEUROCHIRURGIA	08:30	07:44	07:33	8937	23298	25578	45,49%	19,23%	16,66%	0,66%	11,58%	07:44	09:16	09:35	2647	2471	2396	79,30%	55,44%	57,85%	23,76%	20,24%		03:27	00:30	114	182	172	62946	46405	49001	531	534	598
09090301	AZ. OSPEDALIERO - UNIVERSITARIA CAREGGI	FIRENZE (FI)	DEA II			07-CARDIOCHIRURGIA 28-UNITA' SPINALE 30-NEUROCHIRURGIA	03:11	07:57	08:33	5805	45994	48078	52,85%	20,71%	19,40%	0,17%	5,22%	02:19	07:59	07:42	1502	1509	1747	75,17%	66,00%	64,05%	13,59%	11,28%	01:27	02:17	04:19	227	249	320	113913	87461	95052	643	355	386
09090401	AZIENDA OSPEDALIERA MEYER	FIRENZE (FI)	DEA II			46-GRANDIUSTIONIPEDIATRICHE 76-NEUROCHIRURGIAPEDIATRICA	05:02	04:26	04:21	5326	12144	14648	27,98%	20,26%	17,01%	1,86%	5,86%	06:05	06:12	07:04	233	289	390	73,82%	65,74%	62,31%	18,69%	18,21%					3	5	33516	30394	35662	235	146	219
09090601	FONDAZIONE STELLA MARIS - CALAMBRONE	Pisa PI																																					
09090701	FONDAZIONE CNR-RT G. MONASTERIO	PISA (PI)																																					
09090702	OSPEDALE DEL CUORE G. PASQUINUCCI	PISA (PI)				06-CARDIOCHIRURGIAPEDIATRICA 07-CARDIOCHIRURGIA																																					
09090901	AUXILIUM VITAE VOLTERRA SPA	Volterra PI																																					
09091001	FONDAZIONE DON CARLO GNOCCHI - ONLUS	Firenze FI																																					
09091101	CENTRO RIABILITAZIONE TERRANUOVA BRACCIOLINI SPA	Montevarchi AR																																					

9. Indici Sintetici Complessivi (ISCO) per Rete anno 2022 Regione Toscana

Si riportano di seguito i valori degli indici ISCO per ciascuna Rete, espressi su scala da 0 a 100; il posizionamento della freccia indica il livello di performance complessivo raggiunto dalla Rete.

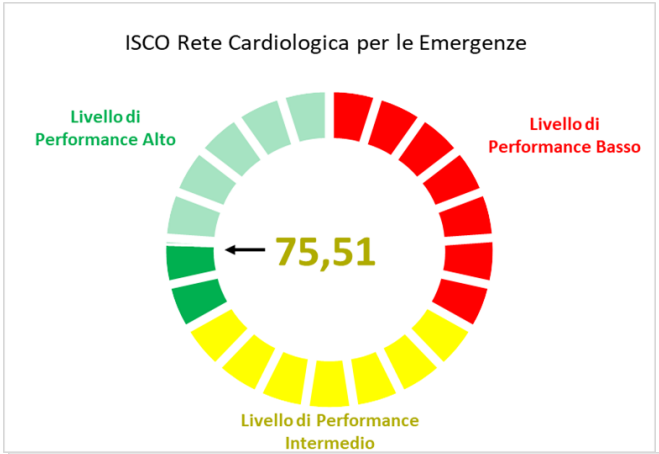

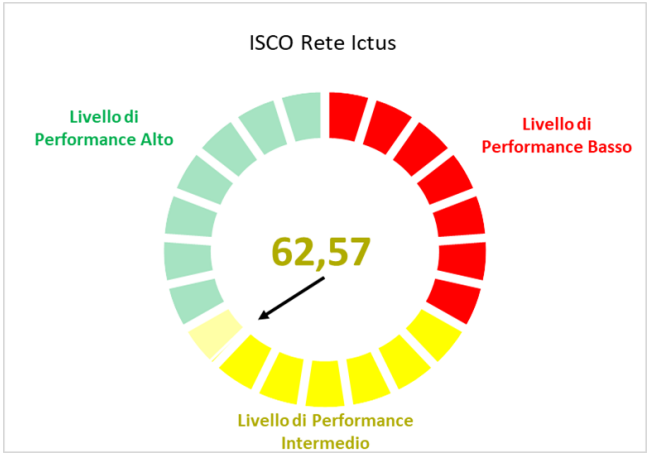

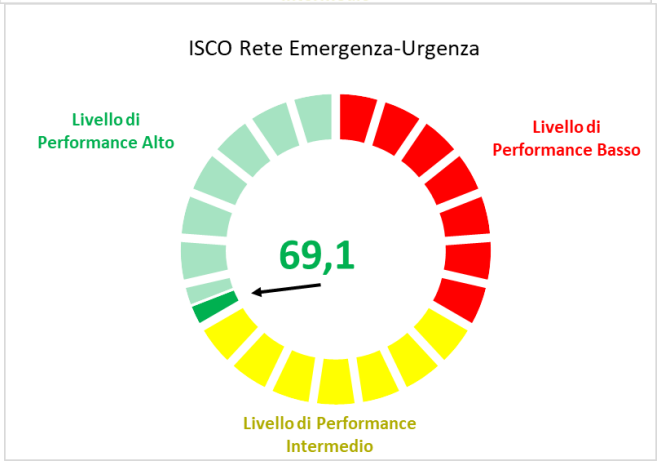

10. Raccomandazioni

10.1. Rete cardiologica per l'emergenza

La proporzione di IMA STEMI trattati entro 90' è buona per le aree di Grosseto e Pisa- Massa-Carrara, tuttavia appaiono da migliorare, perché al di sotto del 60% le aree di Firenze, Lucca, Pistoia e Prato. Molto buona la mortalità a 30 gg per IMA e per BPAC. Il 20% di pazienti ad alto rischio ischemico residuo, appare tuttavia poco inviato a programma riabilitativo (solo il 6%). La performance complessiva della Rete cardiologica per l'emergenza per la Regione Toscana appare di ottimo livello.

10.2. Rete ictus

La mortalità a 30 giorni è buona con ampi spazi di miglioramento (implementazione o errori di codifica?). Per la trombolisi vi sono ampi spazi di miglioramento nelle aree di Grosseto, Livorno, Lucca, Siena (chiarire se necessario implementare la rete o è un problema di mal codifica), tuttavia complessivamente buona. Il trattamento dell'ESA va bene. Per la riabilitazione la Regione, avendo una ottima performance dei trattamenti di ricanalizzazione (con minore disabilità causato dall'evento) mostra una percentuale da riabilitare inferiore, tuttavia si auspica un potenziamento dei servizi riabilitativi territoriali.

10.3. Rete trauma

Gli indicatori analizzati per la rete trauma non permettono di valutare l'effettiva presa in carico e performance perché, al momento sono focalizzati sull'impatto dell'occupazione dei posti letto da trauma in neurochirurgia e terapia intensiva. La rete trauma si embrica a più livelli con la rete dell'emergenza - urgenza e delle specialistiche ad alto impatto assistenziale; quindi, sarà necessario discriminare meglio la dinamica e le funzioni per ciascuna Regione/P.A.

10.4. Rete emergenza-urgenza

La percentuale dei ricoveri dei pazienti provenienti da PS sul totale dei ricoveri si attesta al di sotto della media nazionale, così come la percentuale di ricoveri sul totale degli accessi al PS con una prevalenza corretta per i codici a più alto impatto assistenziale. La percentuale di abbandono

del PS è al di sotto della media nazionale; anche il tempo di permanenza in PS è nettamente al di sotto della media nazionale indipendentemente dal codice triage di accesso.

Reti Tempo Dipendenti

UMBRIA

Analisi della struttura e processi di governance della Rete

La Regione Umbria ha formalizzato le Reti Tempo-Dipendenti, non approvando il Piano di Rete , ma prevedendo un sistema di monitoraggio e indicatori specifici per valutare i meccanismi organizzativi delle Reti; inoltre non è stato previsto un finanziamento dedicato.

Non sono stati formalizzati i principali PDTA regionali da implementare nelle reti.

La Regione ha integrato i percorsi delle Reti TD con le strutture territoriali previste dal DM 77/2022 per i cambiamenti di setting assistenziale.

Sintesi dei Risultati

Di seguito sono rappresentati, per ciascuna rete, i volumi e gli esiti degli indicatori calcolati per la Regione Umbria per l'anno 2022.

1. Indicatori Rete Cardiologica

1.1. Volume di ricoveri per IMA, PTCA, interventi chirurgici di BPCA

Area territoriale	Volume di ricoveri per IMA	Volume di ricoveri per PTCA	Volume di ricoveri per interventi di BPCA
Ausl Umbria N. 1	1.089	965	82
Ausl Umbria N. 2	754	919	58
UMBRIA	**1.843**	**1.884**	**140**

1.2. Proporzione di IMA STEMI trattati con PTCA entro 90' dal ricovero

Area territoriale	Numero di ricoveri per IMA STEMI	Numero di ricoveri per IMA STEMI in cui il paziente abbia eseguito una PTCA entro 90'	Tasso	Tasso Adj	P-Value
Ausl Umbria N. 1	343	162	47,23%		
Ausl Umbria N. 2	199	111	55,78%		
UMBRIA	**542**	**273**	**50,37%**	**53,37%**	**0,119522794**

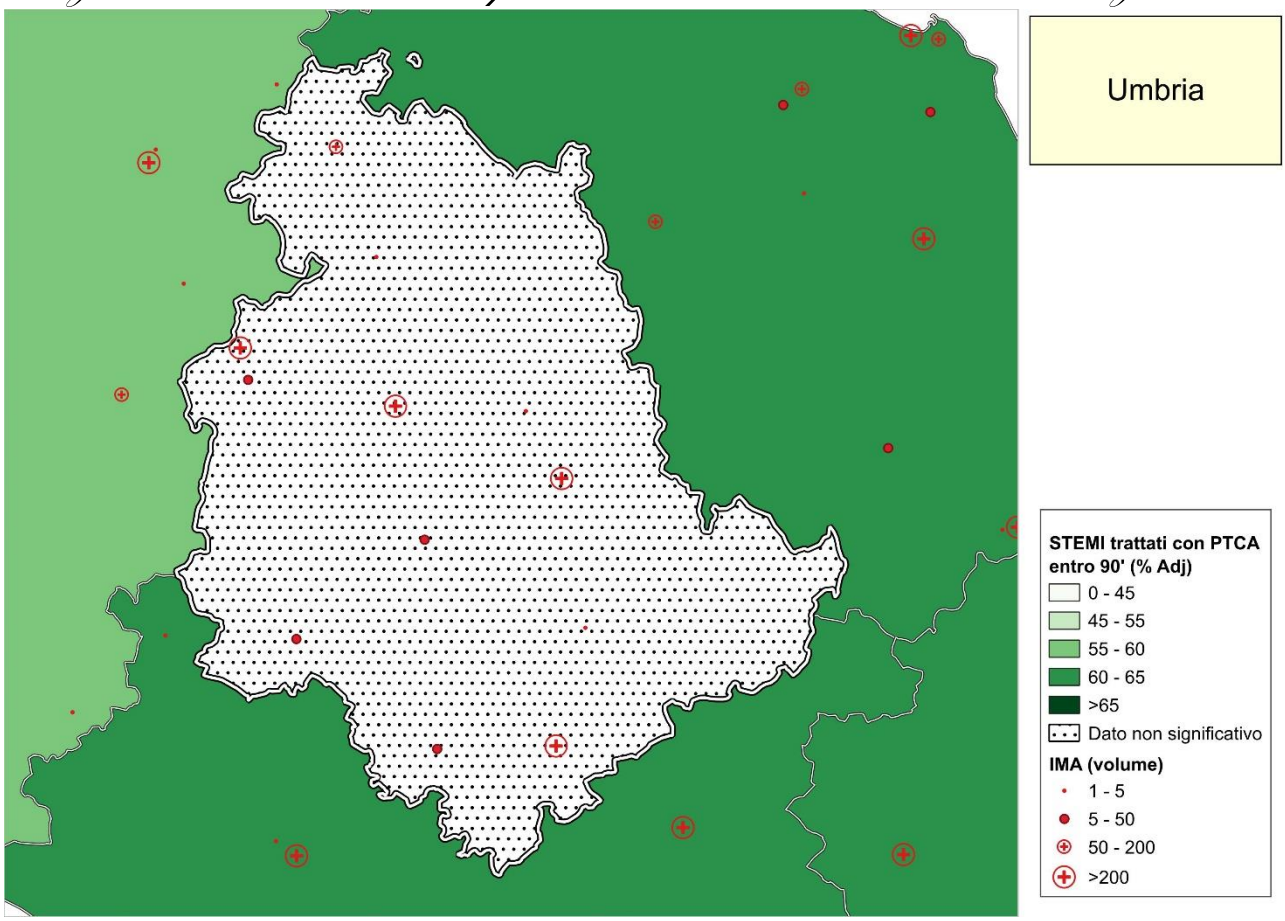

STRUTTURA	ASL	IMA (Volume)
OSPEDALE DI CITTA' DI CASTELLO	Ausl Umbria N. 1	171
OSPEDALE DI UMBERTIDE	Ausl Umbria N. 1	1
OSPEDALE DI CASTIGLIONE DEL LAGO	Ausl Umbria N. 1	8
OSPEDALE DI ASSISI	Ausl Umbria N. 1	3
OSPEDALE MEDIA VALLE DEL TEVERE	Ausl Umbria N. 1	7
OSPEDALE DI SPOLETO	Ausl Umbria N. 2	3
OSPEDALE DI ORVIETO	Ausl Umbria N. 2	23
OSPEDALE DI AMELIA	Ausl Umbria N. 2	29
OSPEDALE DI FOLIGNO	Ausl Umbria N. 2	338
OSPEDALE DI GUBBIO - GUALDO TADINO	Ausl Umbria N. 1	206
OSPEDALE DI PERUGIA	Ausl Umbria N. 1	693
OSPEDALE DI TERNI	Ausl Umbria N. 2	361

1.3. Mortalità a 30 giorni dal ricovero per Infarto Miocardico Acuto (IMA)

Area territoriale	Nr. episodi di IMA	Nr.episodi di IMA, in cui il paziente risulta deceduto entro 30 gg dal ricovero	Tasso grezzo	Tasso Adj	P-Value
Ausl Umbria N. 1	721	49	6,80%	5,89%	<0,001
Ausl Umbria N. 2	515	43	8,35%	7,80%	<0,001
UMBRIA	**1.236**	**92**	**7,44%**	**6,68%**	**<0,001**

1.4. Mortalità a 30 giorni dall'intervento di bypass aorto-coronarico (BPAC)

Area territoriale	Ricoveri con esecuzione di BPAC isolato	Ricoveri con esecuzione di BPAC isolato, in cui il paziente risulta deceduto entro 30 gg dalla data dell'intervento	Tasso grezzo	Tasso Adj	P-Value
Ausl Umbria N. 1	75	5	6,67%		
Ausl Umbria N. 2	54	0	0,00%		
UMBRIA	**129**	**5**	**3,88%**	**3,78%**	**<0,001**

1.5. Individuazione dei "pazienti ad alto rischio ischemico residuo"

Area territoriale	Pazienti con diagnosi principale IMA STEMI o NSTEMI	Pazienti con diagnosi principale IMA STEMI o NSTEMI ad alto rischio	Tasso grezzo	Tasso Adj	P-Value
Ausl Umbria N. 1	966	120	12,42%	11,97%	<0,001
Ausl Umbria N. 2	627	95	15,15%	14,79%	<0,001
UMBRIA	**1.593**	**215**	**13,50%**	**13,08%**	**<0,001**

1.6. Invio a programma di cardiologia riabilitativa (CR) degenziale o ambulatoriale

Area territoriale	Nr. ricoveri di pz con diagnosi principale di sindrome coronarica acuta, insufficienza cardiaca o ad alto rischio ischemico residuo	Nr. ricoveri di pz con diagnosi principale di sindrome coronarica acuta, insufficienza cardiaca o ad alto rischio ischemico residuo indirizzati in riabilitazione	Tasso grezzo	Tasso Adj	P-Value
Ausl Umbria N. 1	389	31	7,97%	7,70%	<0,001
Ausl Umbria N. 2	413	39	9,44%	9,17%	<0,001
UMBRIA	**802**	**70**	**8,73%**	**8,46%**	**<0,001**

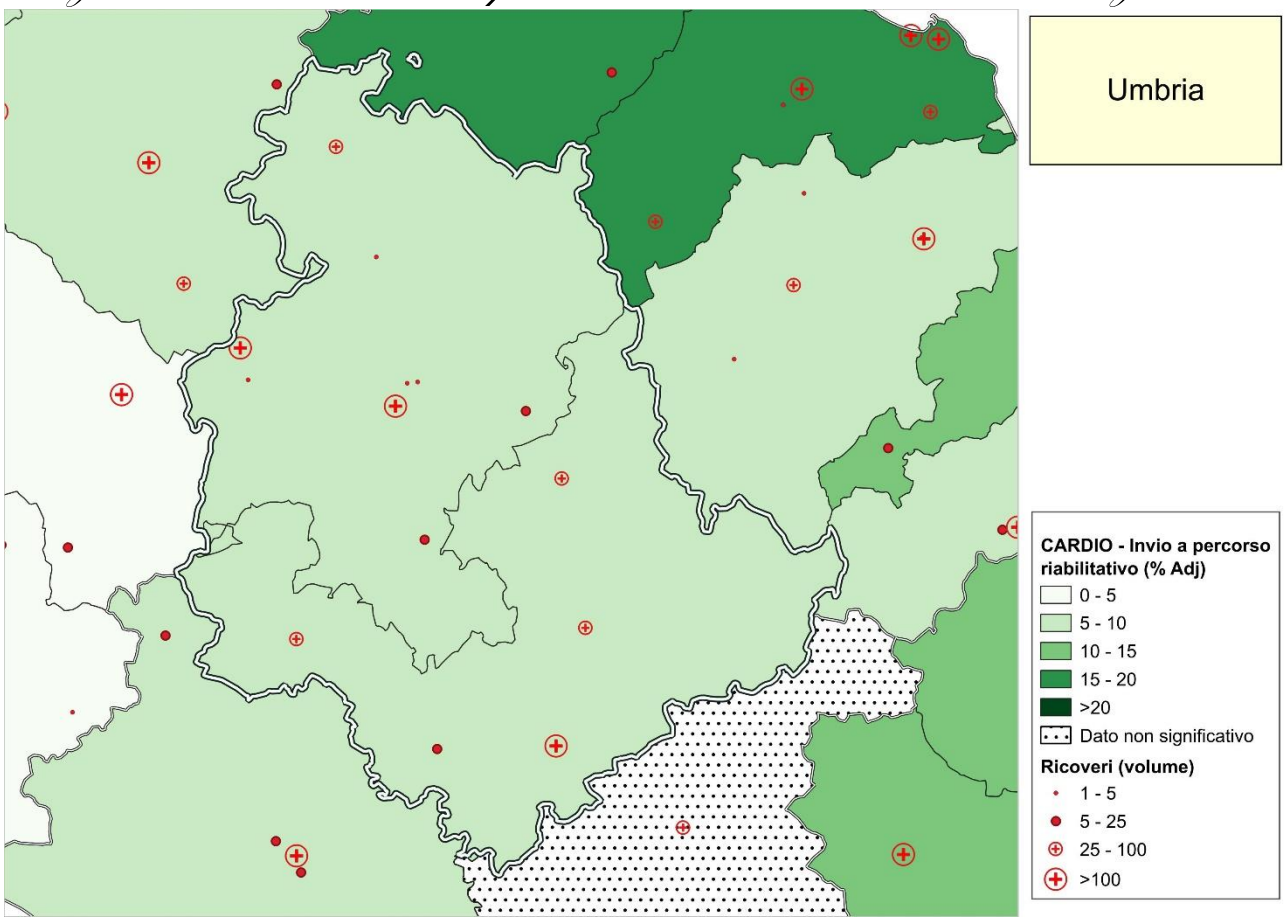

STRUTTURA	ASL	Ricoveri di pz con Sindrome Coronarica Acuta o Insufficienza Cardiaca e alto rischio ischemico residuo
CASA DI CURA PORTA SOLE	Ausl Umbria N. 1	1
CASA DI CURA LIOTTI S.P.A.	Ausl Umbria N. 1	1
OSPEDALE DI CITTA' DI CASTELLO	Ausl Umbria N. 1	80
OSPEDALE DI UMBERTIDE	Ausl Umbria N. 1	3
OSPEDALE DI CASTIGLIONE DEL LAGO	Ausl Umbria N. 1	2
OSPEDALE DI ASSISI	Ausl Umbria N. 1	18
OSPEDALE MEDIA VALLE DEL TEVERE	Ausl Umbria N. 1	6
OSPEDALE DI SPOLETO	Ausl Umbria N. 2	33
OSPEDALE DI ORVIETO	Ausl Umbria N. 2	80
OSPEDALE DI AMELIA	Ausl Umbria N. 2	13
OSPEDALE DI FOLIGNO	Ausl Umbria N. 2	89
OSPEDALE DI GUBBIO - GUALDO TADINO	Ausl Umbria N. 1	109
OSPEDALE DI PERUGIA	Ausl Umbria N. 1	169
OSPEDALE DI TERNI	Ausl Umbria N. 2	198

2. Anagrafica Rete Cardiologica

Di seguito, si riporta, per la Rete Cardiologica, l'anagrafica delle strutture della Regione con l'indicazione di: *Hub/Spoke* ove formalizzato dalla Regione, l'hub di afferenza per gli spoke, la presenza del servizio di emodinamica interventistica per i centri spoke, i volumi di produzione e i valori degli specifici indicatori per gli anni 2019, 2021 e 2022, calcolati secondo i protocolli illustrati nella metodologia.

TIPOLOGIA STRUTTURA	CODICE STRUTTURA A 8 CIFRE	DESCRIZIONE STRUTTURA	COMUNE / PROVINCIA	HUB / SPOKE	HUB DI RIFERIMENTO A 8 CIFRE	HUB DI RIFERIMENTO	IL CENTRO SPOKE HA IL SERVIZIO DI EMODINAMICA INTERVENTISTICA (SI/NO)	Volume di ricoveri per IMA (protocollo PNE) (soglia minima 100/aa DM 70/2015) (N)			Volume di ricoveri per PTCA (protocollo PNE): ricoveri con almeno un intervento in angioplastica (soglia minima 250/aa DM 70/2015) (N)			Volume di ricoveri per bypass (protocollo PNE) (soglia minima DM 70/2015 200/aa) (N)			Proporzione di PTCA in STEMI su totale PTCA (min30% da DM70/2015) (PNE)	Proporzione di IMA STEMI trattati con PTCA entro 90' dal ricovero (PNE) (%)		MACCE ad 1 anno post IMA (PNE) (%)			Mortalità a 30 giorni dall'intervento di bypass aorto-coronarico (BPAC).(protocollo PNE DM70/15) (%)			IMA –STEMI			Riabilitazione						Shock		
																											Indicatore STEMI 3 Door in door out, strutture con emodinamica, per pazienti autopresentati 30min (%)			Individuazione dei "pazienti ad alto rischio ischemico residuo" (%)			Invio a programma di cardiologia riabilitativa (CR) degenziale o ambulatoriale (%)			Mortalità intraospedaliera nei pazienti <75aa con shock cardiogeno oppure scompenso cardiaco acuto (%)		
								2019	2021	2022	2019	2021	2022	2019	2021	2022	2022	2021	2022	2019	2021	2022	2019	2021	2022	2019	2021	2022	2019	2021	2022	2019	2021	2022	2019	2021	2022
Ospedale A Gestione Diretta	10060201	SERVIZIO PSICHIATRICO DIAGNOSI E CURA	Terni TR																																	
Casa Di Cura Privata - Accreditata	10070101	CASA DI CURA VILLA FIORITA	Perugia PG																																	
Casa di cura privata accreditata	10070201	CASA DI CURA PORTA SOLE	PERUGIA (PG)																																	
Casa Di Cura Privata - Accreditata	10070301	CLINICA LAMI	Perugia PG																																	
Casa di cura privata accreditata	10070401	CASA DI CURA LIOTTI S.P.A.	PERUGIA (PG)																																	
Casa Di Cura Privata - Accreditata	10070501	CASA DI CURA VILLA AURORA SRL	Foligno PG																																	
Ospedale a gestione diretta	10080101	OSPEDALE DI CITTA' DI CASTELLO	CITTA' DI CASTELLO (PG)	Spoke	10090101	OSPEDALE DI PERUGIA	NO	174	125	171	61	58	69				10,15%			10,90%	20,52%	8,26%							0,00%	0,00%		1,28%	1,16%		37,50%	35,37%		0,00%	2,63%
Ospedale a gestione diretta	10080102	OSPEDALE DI UMBERTIDE	UMBERTIDE (PG)					1	1	1																				0,00%	0,00%		0,00%	0,00%		0,00%	0,00%
Ospedale a gestione diretta	10080301	OSPEDALE DI CASTIGLIONE DEL LAGO	PERUGIA (PG)					13	6	8																				0,00%	11,11%		20,00%	40,00%		0,00%	0,00%
Ospedale a gestione diretta	10080303	C.O.R.I. - PASSIGNANO	PASSIGNANO SUL TRASIMENO (PG)																											0,00%			0,00%			0,00%	
Ospedale a gestione diretta	10080304	OSPEDALE DI ASSISI	ASSISI (PG)					18	6	3																				9,26%	5,66%		50,00%	33,33%		0,00%	0,00%
Ospedale a gestione diretta	10080307	OSPEDALE MEDIA VALLE DEL TEVERE	TODI (PG)					10	6	7																				0,00%	0,00%		0,00%	0,00%		0,00%	0,00%
Ospedale a gestione diretta	10080501	OSPEDALE DI SPOLETO	SPOLETO (PG)	Spoke	10080901	OSPEDALE DI FOLIGNO	NO	93	5	3										20,57%										1,72%	0,00%		40,00%	66,67%		0,00%	0,00%
Ospedale a gestione diretta	10080502	OSPEDALE DI NORCIA	NORCIA (PG)																																	
Ospedale A Gestione Diretta	10080502	OSPEDALE CIVILE DI NORCIA	Norcia PG																																	
Ospedale a gestione diretta	10080503	OSPEDALE DI CASCIA	CASCIA (PG)																																	
Ospedale A Gestione Diretta	10080503	OSPEDALE S.RITA CASCIA	Cascia PG																											0,00%			0,00%			0,00%	
Ospedale a gestione diretta	10080601	OSPEDALE DI ORVIETO	ORVIETO (TR)	Spoke	10090201	OSPEDALE DI TERNI	NO	25	25	23																			0,00%			13,90%	11,68%		61,90%	33,33%		4,55%	6,25%
Ospedale a gestione diretta	10080701	OSPEDALE DI NARNI	NARNI (TR)					3																									33,33%			0,00%			0,00%	
Ospedale a gestione diretta	10080702	OSPEDALE DI AMELIA	AMELIA (TR)					2	14	29																							10,00%	0,00%		0,00%			9,09%	0,00%
Ospedale A Gestione Diretta	10080703	DOMUS GRATIAE	Terni TR																														0,00%			0,00%			0,00%	
Ospedale a gestione diretta	10080901	OSPEDALE DI FOLIGNO	FOLIGNO (PG)	Hub	10080901	OSPEDALE DI FOLIGNO		295	301	338	323	332	350				30,73%	70,26%	74,50%	14,75%	12,63%	15,75%							44,44%	57,14%		1,36%	1,65%		14,13%	15,46%		5,17%	7,55%
Ospedale A Gestione Diretta	10080902	STABILIMENTO DI TREVI	Trevi PG																														0,00%			0,00%			0,00%	
Ospedale a gestione diretta	10081001	OSPEDALE DI GUBBIO - GUALDO TADINO	GUBBIO (PG)	Spoke	10090101	OSPEDALE DI PERUGIA	NO	215	155	206	99	75	83				37,81%		0,00%	19,69%	17,69%	9,78%							0,00%	0,00%		0,95%	0,97%		38,14%	44,87%		0,00%	5,56%
Azienda Ospedaliera	10090101	OSPEDALE DI PERUGIA	PERUGIA (PG)	Hub	10090101	OSPEDALE DI PERUGIA		736	693	693	919	826	813	70	78	82	36,43%	58,97%	59,71%	19,37%	13,48%	11,78%	2,72%	2,15%	5,41%				10,34%	9,09%		3,78%	3,81%		10,89%	9,98%		4,44%	1,43%
Azienda Ospedaliera	10090201	OSPEDALE DI TERNI	TERNI (TR)	Hub	10090201	OSPEDALE DI TERNI		342	323	361	621	522	569	88	71	58	18,47%	45,38%	40,15%	24,07%	21,62%	22,86%	1,61%	1,03%	0,89%				0,00%	0,00%		2,16%	1,66%		23,39%	26,03%		3,66%	2,90%

3. Indicatori Rete Ictus

3.1. Mortalità a 30 gg dal ricovero

Area territoriale	Ricoveri con diagnosi principale di ictus ischemico	Ricoveri per ictus ischemico in cui il paziente risulti deceduto entro 30 gg dalla data di ricovero	Tasso	Tasso ADJ	P-Value
Ausl Umbria N. 1	671	46	6,86%	5,95%	<0,001
Ausl Umbria N. 2	404	36	8,91%	8,53%	<0,001
UMBRIA	**1.075**	**82**	**7,63%**		

3.2. Ictus ischemico: Trattamento con trombolisi e con trombectomia

Area territoriale	Nr. ricoveri totali per ictus ischemico	Nr. ricoveri per ictus ischemico con trattamento di trombolisi	% ricoveri per ictus ischemico con trattamento di trombolisi	Nr. ricoveri per ictus ischemico con trattamento di trombectomia	% ricoveri per ictus ischemico con trattamento di trombectomia
Ausl Umbria N. 1	997	114	11,43%	36	3,61%
Ausl Umbria N. 2	532	68	12,78%	34	6,39%
UMBRIA	**1.529**	**182**	**11,90%**	**70**	**4,58%**

NB: la procedura di trombectomia viene eseguita ove indicato dalla Regione secondo il piano di rete in relazione ai nodi della rete

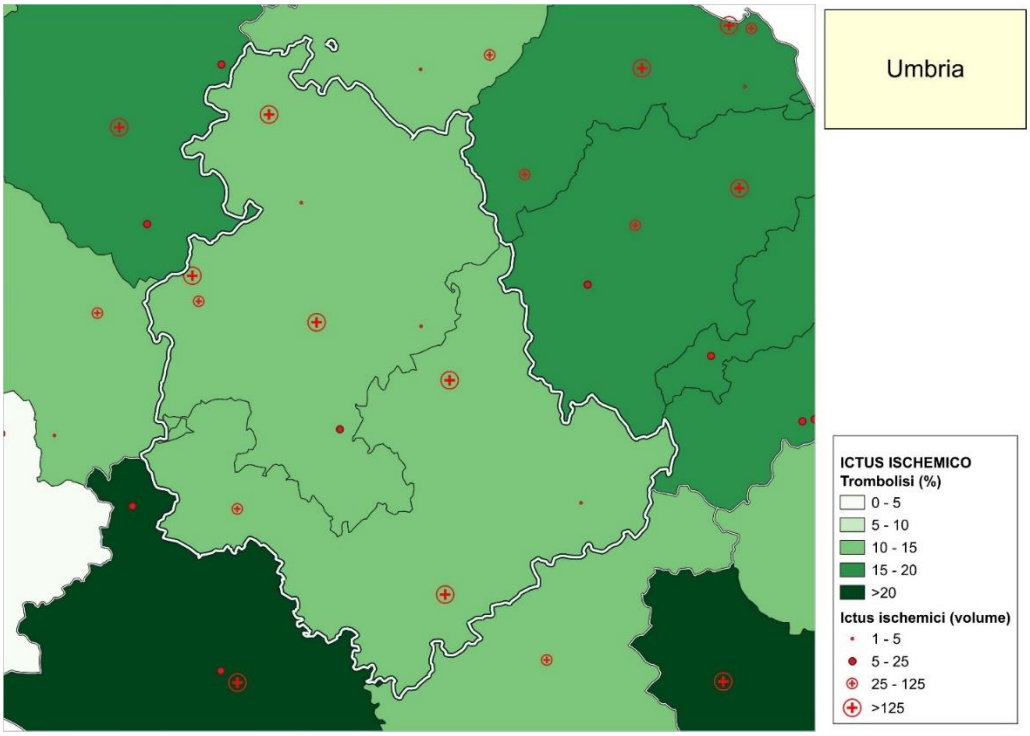

STRUTTURA	ASL	ICTUS ISCHEMICO (Volume)
OSPEDALE DI CITTA' DI CASTELLO	Ausl Umbria N. 1	215
OSPEDALE DI UMBERTIDE	Ausl Umbria N. 1	2
OSPEDALE DI CASTIGLIONE DEL LAGO	Ausl Umbria N. 1	55
OSPEDALE DI ASSISI	Ausl Umbria N. 1	4
OSPEDALE MEDIA VALLE DEL TEVERE	Ausl Umbria N. 1	11
OSPEDALE DI CASCIA	Ausl Umbria N. 2	2
OSPEDALE DI ORVIETO	Ausl Umbria N. 2	101
OSPEDALE DI FOLIGNO	Ausl Umbria N. 2	165
OSPEDALE DI GUBBIO - GUALDO TADINO	Ausl Umbria N. 1	171
OSPEDALE DI PERUGIA	Ausl Umbria N. 1	539
OSPEDALE DI TERNI	Ausl Umbria N. 2	264

3.3. Trattamento dell'emorragia subaracnoidea entro le 48h

Area territoriale	Nr. ricoveri con diagnosi di emorragia subaracnoidea	Nr. ricoveri per emorragia subaracnoidea con trattamento	Nr. ricoveri per emorragia subaracnoidea con trattamento entro le 48 ore successive al ricovero	% ricoveri per emorragia subaracnoidea con trattamento entro le 48 ore successive al ricovero
Ausl Umbria N. 1	45	23	23	100,00%
Ausl Umbria N. 2	29	6	5	83,33%
UMBRIA	**74**	**29**	**28**	**96,55%**

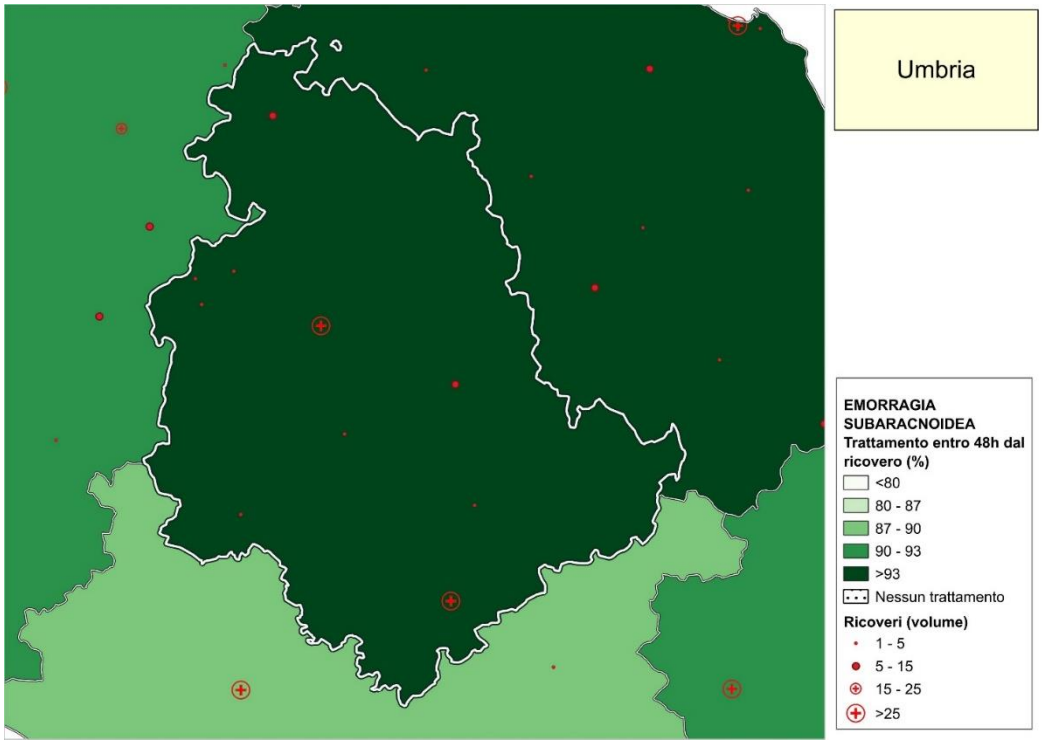

STRUTTURA	ASL	EMORRAGIA SUBARACNOIDEA (Volume ricoveri)
OSPEDALE DI CITTA' DI CASTELLO	Ausl Umbria N. 1	15
OSPEDALE DI CASTIGLIONE DEL LAGO	Ausl Umbria N. 1	1
C.O.R.I. - PASSIGNANO	Ausl Umbria N. 1	1
OSPEDALE MEDIA VALLE DEL TEVERE	Ausl Umbria N. 1	1
OSPEDALE DI SPOLETO	Ausl Umbria N. 2	3
OSPEDALE DI ORVIETO	Ausl Umbria N. 2	2
OSPEDALE DI FOLIGNO	Ausl Umbria N. 2	13
OSPEDALE DI GUBBIO - GUALDO TADINO	Ausl Umbria N. 1	3
OSPEDALE DI PERUGIA	Ausl Umbria N. 1	61
OSPEDALE DI TERNI	Ausl Umbria N. 2	27

3.4. Riabilitazione: Dimissioni con invio a riabilitazione

Area territoriale	Nr. ricoveri di pazienti con diagnosi di ictus	Nr. ricoveri di pazienti con diagnosi di ictus indirizzati ad un percorso riabilitativo	Tasso grezzo	Tasso ADJ	P-Value
Ausl Umbria N. 1	937	214	22,84%	21,95%	<0,001
Ausl Umbria N. 2	599	134	22,37%	21,93%	<0,001
UMBRIA	**1.536**	**348**	**22,66%**	**22,00%**	**<0,001**

4. Anagrafica Rete Ictus

Di seguito, si riporta, per la Rete Ictus, l'anagrafica delle strutture della Regione con l'indicazione di: Hub/Spoke ove formalizzato dalla Regione, l'hub di afferenza per gli spoke, la classificazione delle Stroke Unit con l'indicazione del numero di posti letto, i volumi di produzione e i valori degli specifici indicatori per gli anni 2019, 2021 e 2022, calcolati secondo i protocolli illustrati nella metodologia.

TIPOLOGIA STRUTTURA	CODICE STRUTTURA A 8 CIFRE	DESCRIZIONE STRUTTURA	COMUNE / PROVINCIA	HUB / SPOKE	HUB DI RIFERIMENTO A 8 CIFRE	HUB DI RIFERIMENTO	N POSTI LETTO S.U.	STROKE UNIT (I/II LIVELLO)	Mortalità a 30 gg dal ricovero (PNE) (%)			MACCE ad 1 anno post ictus ischemico (PNE) (%)		ICTUS ISCHEMICO						ICTUS EMORRAGICO		RIABILITAZIONE		
														Trattamento con trombolisi (N trombolisi per struttura)			Trattamento con trombectomia (N trombectomia per struttura)			Trattamento chirurgico dell'ictus subaracnoideo per struttura (%)		Dimissioni con invio a riabilitazione (%)		
									2019	2021	2022	2021	2022	2019	2021	2022	2019	2021	2022	2021	2022	2019	2021	2022
Ospedale A Gestione Diretta	10060201	SERVIZIO PSICHIATRICO DIAGNOSI E CURA	Terni TR																					
Casa Di Cura Privata - Accreditata	10070101	CASA DI CURA VILLA FIORITA	Perugia PG																					
Casa di cura privata accreditata	10070201	CASA DI CURA PORTA SOLE	PERUGIA (PG)						0,00%						0			0		0,00%			0,00%	
Casa Di Cura Privata - Accreditata	10070301	CLINICA LAMI	Perugia PG																					
Casa di cura privata accreditata	10070401	CASA DI CURA LIOTTI S.P.A.	PERUGIA (PG)																					
Casa Di Cura Privata - Accreditata	10070501	CASA DI CURA VILLA AURORA SRL	Foligno PG																					
Ospedale a gestione diretta	10080101	OSPEDALE DI CITTA' DI CASTELLO	CITTA' DI CASTELLO (PG)	Spoke	10090101	OSPEDALE DI PERUGIA	6	I LIVELLO	5,30%	8,01%	3,22%	13,85%	12,82%	32	44	42		0	0	21,54%	1,73%	14,50%	6,43%	14,88%
Ospedale a gestione diretta	10080102	OSPEDALE DI UMBERTIDE	UMBERTIDE (PG)												0			0	0	0,00%	0,00%	20,00%	25,00%	14,29%
Ospedale a gestione diretta	10080301	OSPEDALE DI CASTIGLIONE DEL LAGO	PERUGIA (PG)	Spoke	10090101	OSPEDALE DI PERUGIA		I LIVELLO	2,22%					3	0			0	0	18,18%	1,47%	10,67%	9,38%	14,71%
Ospedale a gestione diretta	10080303	C.O.R.I. - PASSIGNANO	PASSIGNANO SUL TRASIMENO (PG)												0			0		0,00%			0,00%	
Ospedale a gestione diretta	10080304	OSPEDALE DI ASSISI	ASSISI (PG)						0,00%						0			0	0	42,86%	0,00%	16,00%	16,00%	22,22%
Ospedale a gestione diretta	10080307	OSPEDALE MEDIA VALLE DEL TEVERE	TODI (PG)						17,39%						0			0	0	0,00%	0,00%	5,56%	25,00%	17,65%
Ospedale a gestione diretta	10080501	OSPEDALE DI SPOLETO	SPOLETO (PG)												0			0	0	28,57%	10,34%	0,00%	9,09%	0,00%
Ospedale a gestione diretta	10080502	OSPEDALE DI NORCIA	NORCIA (PG)																					
Ospedale A Gestione Diretta	10080502	OSPEDALE CIVILE DI NORCIA	Norcia PG																					
Ospedale a gestione diretta	10080503	OSPEDALE DI CASCIA	CASCIA (PG)																					
Ospedale A Gestione Diretta	10080503	OSPEDALE S.RITA CASCIA	Cascia PG												0			0	0	0,00%	0,00%	0,00%	14,29%	0,00%
Ospedale a gestione diretta	10080601	OSPEDALE DI ORVIETO	ORVIETO (TR)	Spoke	10090201	OSPEDALE DI TERNI	4	I LIVELLO	14,29%	11,09%	10,19%	15,89%	13,64%	7	7	6		0	0	6,25%	0,75%	32,47%	31,25%	23,88%
Ospedale a gestione diretta	10080701	OSPEDALE DI NARNI	NARNI (TR)												0			0		0,00%		0,00%	50,00%	
Ospedale a gestione diretta	10080702	OSPEDALE DI AMELIA	AMELIA (TR)												0			0	0	0,00%	0,00%	0,00%	0,00%	0,00%
Ospedale A Gestione Diretta	10080703	DOMUS GRATIAE	Terni TR												0			0		0,00%			0,00%	
Ospedale a gestione diretta	10080901	OSPEDALE DI FOLIGNO	FOLIGNO (PG)	Spoke	10090101 10090201		6	I LIVELLO	5,16%	9,67%	7,89%	13,28%	19,85%	36	29	26		0	0	5,00%	2,71%	9,63%	15,03%	8,14%
Ospedale A Gestione Diretta	10080902	STABILIMENTO DI TREVI	Trevi PG																					
Ospedale a gestione diretta	10081001	OSPEDALE DI GUBBIO - GUALDO TADINO	GUBBIO (PG)	Spoke	10090101	OSPEDALE DI PERUGIA	6	I LIVELLO	2,97%	2,56%	1,25%	20,03%	18,20%	14	17	21		0	0	7,89%	0,00%	13,85%	11,76%	9,35%
Azienda Ospedaliera	10090101	OSPEDALE DI PERUGIA	PERUGIA (PG)	Hub	10090101	OSPEDALE DI PERUGIA	10	II LIVELLO	5,85%	8,41%	8,32%	17,14%	14,29%	46	47	51		28	40	23,68%	4,63%	13,78%	16,57%	14,35%
Azienda Ospedaliera	10090201	OSPEDALE DI TERNI	TERNI (TR)	Hub	10090201	OSPEDALE DI TERNI	6	II LIVELLO	8,87%	7,52%	7,83%	19,40%	14,20%	55	31	36		32	39	15,00%	3,59%	14,04%	10,17%	8,88%

5. Indicatori Rete Trauma

5.1. Ricoveri per patologie traumatiche e postumi di trauma con transito in neurochirurgia e terapia intensiva

Area territoriale	Volume di ricoveri per patologie traumatiche e postumi di trauma	Volume di ricoveri per patologie traumatiche e postumi di trauma		% ricoveri per patologie traumatiche e postumi di trauma con transito in neurochirurgia	% ricoveri per patologie traumatiche e postumi di trauma con transito nei reparti di terapia intensiva
		con transito in neurochirurgia	con transito nei reparti di terapia intensiva		
Ausl Umbria N. 1	4.861	175	89	3,60%	1,83%
Ausl Umbria N. 2	3.718	42	96	1,13%	2,58%
UMBRIA	**8.579**	**217**	**185**	**2,53%**	**2,16%**

5.2. Tasso di occupazione di posti letto del reparto di neurochirurgia per trauma e post trauma

Area Territoriale	Somma delle giornate di degenza di pazienti con ricovero per patologie traumatiche e postumi di trauma con transito in neurochirurgia	Capacità ricettiva del reparto di neurochirurgia	Tasso di occupazione dei posti letto di neurochirurgia per ricoveri per patologie traumatiche e postumi di trauma
Ausl Umbria N. 1	1.662	6.175	26,91%
Ausl Umbria N. 2	423	5.171	8,18%
UMBRIA	**2.085**	**11.345**	**18,38%**

STRUTTURA	ASL	RICOVERI CON TRANSITO IN NEUROCHIRURGIA
C.O.R.I. - PASSIGNANO	Ausl Umbria N. 1	1
OSPEDALE DI PERUGIA	Ausl Umbria N. 1	174
OSPEDALE DI TERNI	Ausl Umbria N. 2	42

5.3. Tasso di occupazione di posti letto del reparto di terapia intensiva da trauma e post-trauma

Area Territoriale	Somma delle giornate di degenza di pazienti con ricovero per patologie traumatiche e postumi di trauma con transito in terapia intensiva	Capacità ricettiva del reparto di terapia intensiva	Tasso di occupazione dei posti letto di terapia intensiva per ricoveri per patologie traumatiche e postumi di trauma
Ausl Umbria N. 1	939	12.319	7,62%
Ausl Umbria N. 2	1.065	16.577	6,42%
UMBRIA	**2.004**	**28.896**	**6,94%**

STRUTTURA	ASL	RICOVERI CON TRANSITO IN TERAPIA INTENSIVA
OSPEDALE DI CITTA' DI CASTELLO	Ausl Umbria N. 1	11
OSPEDALE DI SPOLETO	Ausl Umbria N. 2	9
OSPEDALE DI ORVIETO	Ausl Umbria N. 2	26
OSPEDALE DI FOLIGNO	Ausl Umbria N. 2	15
OSPEDALE DI GUBBIO - GUALDO TADINO	Ausl Umbria N. 1	12
OSPEDALE DI PERUGIA	Ausl Umbria N. 1	66
OSPEDALE DI TERNI	Ausl Umbria N. 2	46

6. Anagrafica Rete Trauma

Di seguito, si riporta, per la Rete Trauma, l'anagrafica delle strutture della Regione con l'indicazione di: Hub/Spoke ove formalizzato dalla Regione, l'hub di afferenza per gli spoke, la classificazione in CTS/CTZ/PST (come da DM 70/15) e i volumi di produzione per gli anni 2019, 2021 e 2022, calcolati secondo i protocolli illustrati nella metodologia.

TIPOLOGIA STRUTTURA	CODICE STRUTTURA A 8 CIFRE	DESCRIZIONE STRUTTURA	COMUNE / PROVINCIA	HUB / SPOKE	HUB DI RIFERIMENTO A 8 CIFRE	HUB DI RIFERIMENTO	CLASSIFICAZIONE (CTS/ CTZ/ PST)	Volume di ricoveri per patologie traumatiche e postumi di trauma (SDO)			di cui ricoveri in T.I. e rianimazione (N)			di cui ricoveri in Neurochirurgia (N)		
								2019	2021	2022	2019	2021	2022	2019	2021	2022
Ospedale A Gestione Diretta	10060201	SERVIZIO PSICHIATRICO DIAGNOSI E CURA	Terni TR					0	0	0	0	0	0	0	0	0
Casa Di Cura Privata - Accreditata	10070101	CASA DI CURA VILLA FIORITA	Perugia PG					4	8	17	0	0	0	0	0	0
Casa di cura privata accreditata	10070201	CASA DI CURA PORTA SOLE	PERUGIA (PG)					243	211	207	0	0	0	0	0	0
Casa Di Cura Privata - Accreditata	10070301	CLINICA LAMI	Perugia PG					146	87	59	0	0	0	0	0	0
Casa di cura privata accreditata	10070401	CASA DI CURA LIOTTI S.P.A.	PERUGIA (PG)					92	67	105	0	0	0	0	0	0
Casa Di Cura Privata - Accreditata	10070501	CASA DI CURA VILLA AURORA SRL	Foligno PG					44	11	8	0	0	0	0	0	0
Ospedale a gestione diretta	10080101	OSPEDALE DI CITTA' DI CASTELLO	CITTA' DI CASTELLO (PG)	Spoke	10090101	OSPEDALE DI PERUGIA	CTZ	575	564	618	11	15	11	0	0	0
Ospedale a gestione diretta	10080102	OSPEDALE DI UMBERTIDE	UMBERTIDE (PG)					384	214	174	0	0	0	0	0	0
Ospedale a gestione diretta	10080301	OSPEDALE DI CASTIGLIONE DEL LAGO	PERUGIA (PG)					90	41	30	0	0	0	0	0	0
Ospedale a gestione diretta	10080303	C.O.R.I. - PASSIGNANO	PASSIGNANO SUL TRASIMENO (PG)					69	70	81	0	0	0	0	0	1
Ospedale a gestione diretta	10080304	OSPEDALE DI ASSISI	ASSISI (PG)					44	30	18	0	0	0	0	0	0
Ospedale a gestione diretta	10080307	OSPEDALE MEDIA VALLE DEL TEVERE	TODI (PG)					147	48	72	0	0	0	0	0	0
Ospedale a gestione diretta	10080501	OSPEDALE DI SPOLETO	SPOLETO (PG)					432	155	406	8	5	9	0	0	0
Ospedale a gestione diretta	10080502	OSPEDALE DI NORCIA	NORCIA (PG)													
Ospedale A Gestione Diretta	10080502	OSPEDALE CIVILE DI NORCIA	Norcia PG					0	0	0	0	0	0	0	0	0
Ospedale a gestione diretta	10080503	OSPEDALE DI CASCIA	CASCIA (PG)													
Ospedale A Gestione Diretta	10080503	OSPEDALE S.RITA CASCIA	Cascia PG					11	19	34	0	0	0	0	0	0
Ospedale a gestione diretta	10080601	OSPEDALE DI ORVIETO	ORVIETO (TR)					516	372	370	30	23	26	0	0	0
Ospedale a gestione diretta	10080701	OSPEDALE DI NARNI	NARNI (TR)					184	113	163	0	0	0	0	0	0
Ospedale a gestione diretta	10080702	OSPEDALE DI AMELIA	AMELIA (TR)					32	11	0	0	0	0	0	0	0
Ospedale A Gestione Diretta	10080703	DOMUS GRATIAE	Terni TR					37	61	31	0	0	0	0	0	0
Ospedale a gestione diretta	10080901	OSPEDALE DI FOLIGNO	FOLIGNO (PG)	Spoke	10090201	OSPEDALE DI TERNI	CTZ	916	928	892	10	16	15	0	0	0
Ospedale A Gestione Diretta	10080902	STABILIMENTO DI TREVI	Trevi PG					31	9	18	0	0	0	0	0	0
Ospedale a gestione diretta	10081001	OSPEDALE DI GUBBIO - GUALDO TADINO	GUBBIO (PG)					408	418	454	21	3	12	0	0	0
Azienda Ospedaliera	10090101	OSPEDALE DI PERUGIA	PERUGIA (PG)	Hub	10090101	OSPEDALE DI PERUGIA	CTS	3317	2750	3026	60	67	66	242	135	174
Azienda Ospedaliera	10090201	OSPEDALE DI TERNI	TERNI (TR)	Hub	10090201	OSPEDALE DI TERNI	CTS	1909	1993	1796	47	30	46	42	37	42

7. Indicatori Rete Emergenza - Urgenza

7.1. Accessi alla rete per colore triage

Area Territoriale	Nr. accessi con codice BIANCO	Nr. accessi con codice VERDE	Nr. accessi con codice GIALLO	Nr. accessi con codice ROSSO
Ausl Umbria N. 1	14.270	103.743	29.275	2.893
Ausl Umbria N. 2	8.939	79.456	24.061	2.856
UMBRIA	**23.209**	**183.199**	**53.336**	**5.749**

7.2. Proporzione di accessi con triage medico bianco seguiti dal ricovero del paziente

Area Territoriale	Nr. accessi con triage medico bianco	Nr. accessi con triage medico bianco seguiti da ricovero del paziente	% accessi con triage medico bianco seguiti da ricovero del paziente
Ausl Umbria N. 1	23.827	2.816	11,82%
Ausl Umbria N. 2	2.050	6	0,29%
UMBRIA	**25.877**	**2.822**	**10,91%**

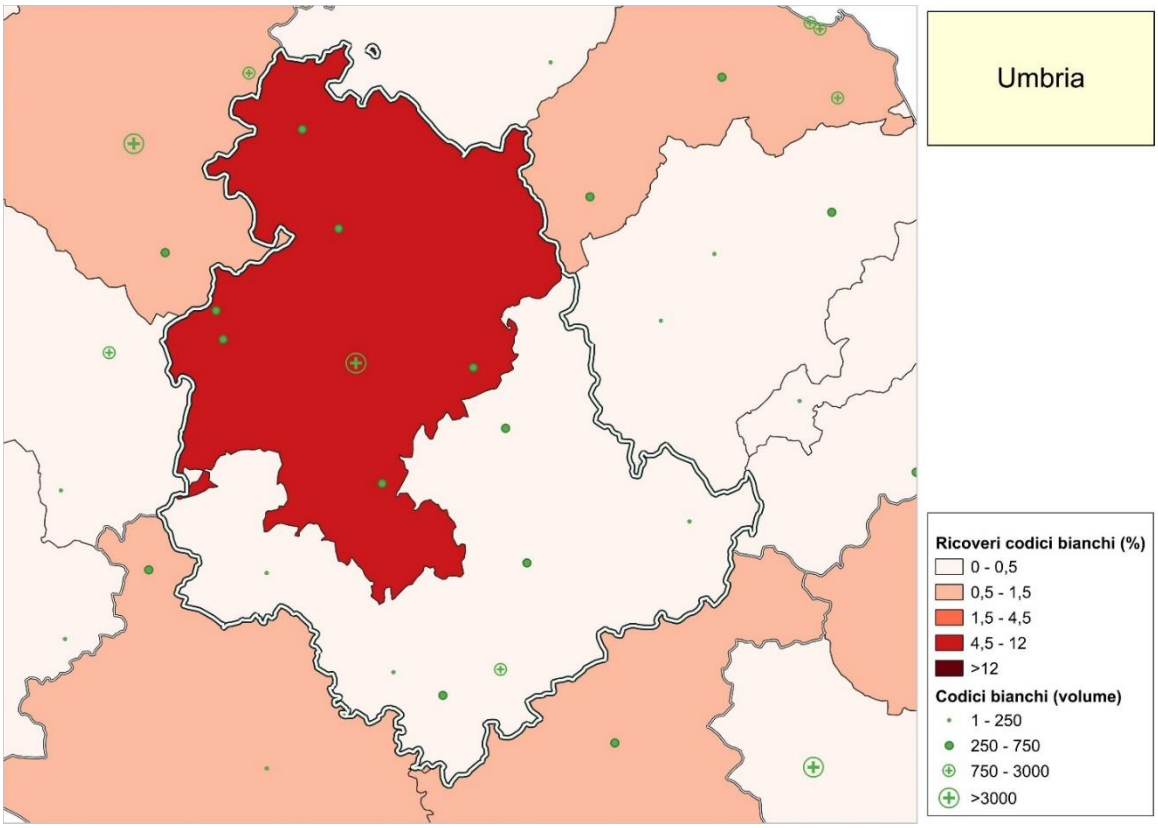

STRUTTURA	ASL	CODICI BIANCHI (nr. accessi)
OSPEDALE DI CITTA' DI CASTELLO	Ausl Umbria N. 1	609
OSPEDALE DI UMBERTIDE	Ausl Umbria N. 1	280
OSPEDALE DI CASTIGLIONE DEL LAGO	Ausl Umbria N. 1	616
OSPEDALE DI ASSISI	Ausl Umbria N. 1	334
OSPEDALE MEDIA VALLE DEL TEVERE	Ausl Umbria N. 1	337
OSPEDALE DI SPOLETO	Ausl Umbria N. 2	289
OSPEDALE DI NORCIA	Ausl Umbria N. 2	52
OSPEDALE DI ORVIETO	Ausl Umbria N. 2	99
OSPEDALE DI NARNI	Ausl Umbria N. 2	505
OSPEDALE DI AMELIA	Ausl Umbria N. 2	51
OSPEDALE DI FOLIGNO	Ausl Umbria N. 2	284
OSPEDALE DI GUBBIO - GUALDO TADINO	Ausl Umbria N. 1	614
OSPEDALE DI PERUGIA	Ausl Umbria N. 1	21.037
OSPEDALE DI TERNI	Ausl Umbria N. 2	770

7.3. Proporzione di accessi con triage medico verde seguiti dal ricovero del paziente

Area Territoriale	Nr. accessi con triage medico verde	Nr. accessi con triage medico verde seguiti da ricovero del paziente	% accessi con triage medico verde seguiti da ricovero del paziente
Ausl Umbria N. 1	108.263	7.075	6,54%
Ausl Umbria N. 2	88.159	6.661	7,56%
UMBRIA	**196.422**	**13.736**	**6,99%**

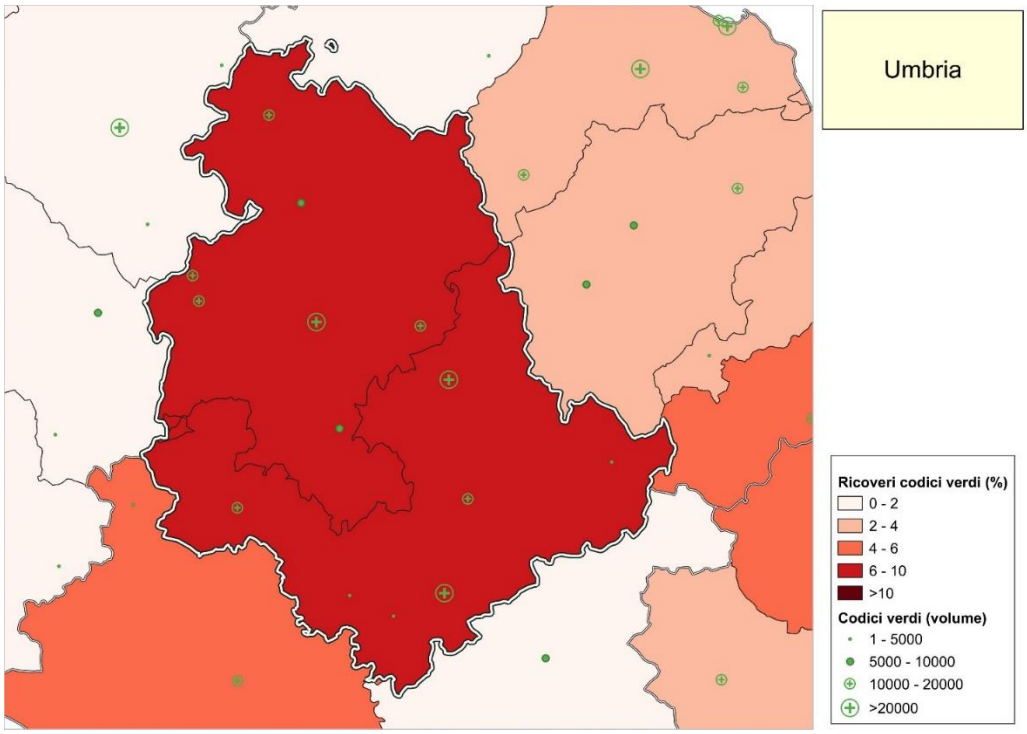

STRUTTURA	ASL	CODICI VERDI (nr. accessi)
OSPEDALE DI CITTA' DI CASTELLO	Ausl Umbria N. 1	15.615
OSPEDALE DI UMBERTIDE	Ausl Umbria N. 1	9.653
OSPEDALE DI CASTIGLIONE DEL LAGO	Ausl Umbria N. 1	12.262
OSPEDALE DI ASSISI	Ausl Umbria N. 1	10.216
OSPEDALE MEDIA VALLE DEL TEVERE	Ausl Umbria N. 1	9.686
OSPEDALE DI SPOLETO	Ausl Umbria N. 2	11.082
OSPEDALE DI NORCIA	Ausl Umbria N. 2	2.523
OSPEDALE DI ORVIETO	Ausl Umbria N. 2	14.687
OSPEDALE DI NARNI	Ausl Umbria N. 2	3.712
OSPEDALE DI AMELIA	Ausl Umbria N. 2	955
OSPEDALE DI FOLIGNO	Ausl Umbria N. 2	31.896
OSPEDALE DI GUBBIO - GUALDO TADINO	Ausl Umbria N. 1	17.715
OSPEDALE DI PERUGIA	Ausl Umbria N. 1	33.116
OSPEDALE DI TERNI	Ausl Umbria N. 2	23.304

7.4. Tempo di permanenza in PS: media del numero di minuti intercorsi tra l'arrivo e la dimissione al Pronto soccorso dei pazienti per colore triage medico

Area territoriale	BIANCO			VERDE			GIALLO			ROSSO		
	N	Media	Mediana	N	Media	Mediana	N	Media	Mediana	N	Media	Mediana
Ausl Umbria N. 1	23.767	96,87	65	108.187	167,67	126	15.560	267,90	224	1.795	161,93	128
Ausl Umbria N. 2	2.049	133,89	91	88.020	189,31	140	21.093	313,39	237	2.728	208,48	154
UMBRIA	**25.816**	**99,81**	**66**	**196.207**	**177,38**	**132**	**36.653**	**294,08**	**231**	**4.523**	**190,00**	**143**

7.5. Percentuale di accessi al Pronto soccorso con abbandono

Area Territoriale	Nr. accessi al PS con abbandono del paziente prima della visita medica o in corso di accertamenti e/o prima della chiusura della cartella clinica	Nr. Accessi al PS	% accessi con abbandono del paziente prima della visita medica o in corso di accertamenti e/o prima della chiusura della cartella clinica
Ausl Umbria N. 1	4.767	154.371	3,09%
Ausl Umbria N. 2	1.621	115.792	1,40%
UMBRIA	**6.388**	**270.163**	**2,36%**

7.6. Proporzione di accessi seguiti dal trasferimento in Osservazione Breve Intensiva per ogni colore triage medico

Area Territoriale	Nr. accessi con triage medico bianco	Nr. accessi con triage medico bianco e trasferimento in OBI	% accessi con triage medico bianco e trasferimento in OBI	Nr. accessi con triage medico verde	Nr. accessi con triage medico verde e trasferimento in OBI	% accessi con triage medico verde e trasferimento in OBI	Nr. accessi con triage medico giallo	Nr. accessi con triage medico giallo e trasferimento in OBI	% accessi con triage medico giallo e trasferimento in OBI	Nr. accessi con triage medico rosso	Nr. accessi con triage medico rosso e trasferimento in OBI	% accessi con triage medico rosso e trasferimento in OBI
Ausl Umbria N. 1	23.827	0	0,00%	108.263	0	0,00%	15.585	0	0,00%	1.795	0	0,00%
Ausl Umbria N. 2	2.050	0	0,00%	88.159	0	0,00%	21.215	0	0,00%	2.732	0	0,00%
UMBRIA	**25.877**	**0**	**0,00%**	**196.422**	**0**	**0,00%**	**36.800**	**0**	**0,00%**	**4.527**	**0**	**0,00%**

8. Anagrafica Rete Emergenza-Urgenza

Di seguito, si riporta, per la Rete Emergenza-Urgenza, l'anagrafica delle strutture della Regione con: la classificazione in PS/DEA I/DEA II ove formalizzato dalla Regione, il DEA di afferenza, l'indicazione delle alte specialità in coerenza con quanto previsto dal DM 70/15 e gli specifici indicatori, anche con la suddivisione per codice colore, per gli anni 2019, 2021 e 2022, calcolati secondo i protocolli illustrati nella metodologia.

TIPOLOGIA STRUTTURA	CODICE STRUTTURA a 8 CIFRE	DESCRIZIONE STRUTTURA	COMUNE / PROVINCIA	PS/ DEA I/ DEA II	Struttura di riferimento a 8 cifre	Struttura di riferimento	Alte specialità da DM 70/2015	Door to door (hh:mm)			% di abbandoni post triage			Tempi medi di permanenza in ps (hh:mm)			nr. annuo di codici bianchi			% degli accessi trasformati in ricoveri			% degli accessi trasformati in CC obi		Tempi medi di permanenza in ps (hh:mm)			nr. annuo di codici verdi			% degli accessi trasformati in ricoveri			% degli accessi trasformati in CC obi	
								2019	2021	2022	2019	2021	2022	2019	2021	2022	2019	2021	2022	2019	2021	2022	2021	2022	2019	2021	2022	2019	2021	2022	2019	2021	2022	2021	2022
Ospedale A Gestione Diretta	10060201	SERVIZIO PSICHIATRICO DIAGNOSI E CURA	Terni TR																															
Casa Di Cura Privata - Accreditata	10070101	CASA DI CURA VILLA FIORITA	Perugia PG																															
Casa di cura privata accreditata	10070201	CASA DI CURA PORTA SOLE	PERUGIA (PG)																															
Casa Di Cura Privata - Accreditata	10070301	CLINICA LAMI	Perugia PG																															
Casa di cura privata accreditata	10070401	CASA DI CURA LIOTTI S.P.A.	PERUGIA (PG)																															
Casa Di Cura Privata - Accreditata	10070501	CASA DI CURA VILLA AURORA SRL	Foligno PG																															
Ospedale a gestione diretta	10080101	OSPEDALE DI CITTA' DI CASTELLO	CITTA' DI CASTELLO (PG)	DEA I	10090101	OSPEDALE DI PERUGIA		6:25	3:52	3:42	6,56%	1,94%	1,90%	01:20	01:28	01:35	1808	783	1074	0,22%	1,15%	0,56%		0,00%	03:33	02:48	02:55	16175	10806	13499	5,26%	9,01%	9,94%		0,00%
Ospedale a gestione diretta	10080102	OSPEDALE DI UMBERTIDE	UMBERTIDE (PG)	PS	10080101	OSPEDALE DI CITTA' DI CASTELLO		1:34	1:08	1:17	0,31%	0,02%	0,04%	00:22	00:19	00:33	374	145	248	0,00%	0,00%	0,00%		0,00%	00:59	00:47	00:57	11493	7328	8476	1,11%	1,00%	1,26%		0,00%
Ospedale a gestione diretta	10080301	OSPEDALE DI CASTIGLIONE DEL LAGO	PERUGIA (PG)	PS	10090101	OSPEDALE DI PERUGIA		1:22	1:27	1:33	1,02%	0,32%	0,90%	00:56	00:59	01:13	1988	774	1030	0,86%	0,52%	0,19%		0,00%	01:15	01:20	01:35	12272	8814	8228	4,62%	3,61%	3,51%		0,00%
Ospedale a gestione diretta	10080303	C.O.R.I. - PASSIGNANO	PASSIGNANO SUL TRASIMENO (PG)																															
Ospedale a gestione diretta	10080304	OSPEDALE DI ASSISI	ASSISI (PG)	PS	10090201	OSPEDALE DI TERNI		3:13	2:30	2:43	3,77%	1,85%	2,13%	01:34	01:35	01:47	1242	800	773	0,00%	0,50%	1,16%		0,00%	02:41	02:13	02:25	11938	8087	9170	3,59%	3,07%	2,67%		0,00%
Ospedale a gestione diretta	10080307	OSPEDALE MEDIA VALLE DEL TEVERE	TODI (PG)	PS	10090101	OSPEDALE DI PERUGIA		3:04	2:22	2:27	3,65%	1,67%	1,56%	01:48	01:29	01:49	1539	297	736	0,19%	1,35%	0,14%		0,00%	02:34	02:06	02:09	12983	4150	8143	4,24%	2,72%	1,95%		0,00%
Ospedale a gestione diretta	10080501	OSPEDALE DI SPOLETO	SPOLETO (PG)	DEA I	10090201	OSPEDALE DI TERNI		4:31	3:11	3:56	5,38%	3,41%	4,38%	02:05	02:03	02:23	3631	2239	2392	0,47%	0,54%	1,34%		0,00%	03:41	02:57	03:32	16601	8112	8817	4,82%	3,82%	4,50%		0,00%
Ospedale a gestione diretta	10080502	OSPEDALE DI NORCIA	NORCIA (PG)	PS	10080501 10080901																													
Ospedale A Gestione Diretta	10080502	OSPEDALE CIVILE DI NORCIA	Norcia PG					0:56	0:54	0:55	0,72%			00:49	00:43	00:43	150	68	112					0,00%	00:55	00:52	00:53	2207	2277	2411					0,00%
Ospedale a gestione diretta	10080503	OSPEDALE DI CASCIA	CASCIA (PG)	PS	10080501 10080901																													
Ospedale A Gestione Diretta	10080503	OSPEDALE S.RITA CASCIA	Cascia PG					0:39			0,29%			00:22			42								00:37			1254							
Ospedale a gestione diretta	10080601	OSPEDALE DI ORVIETO	ORVIETO (TR)	DEA I	10090201	OSPEDALE DI TERNI		4:02	2:23	2:30	4,35%	0,53%	0,73%	01:58	01:37	01:44	787	305	413	0,64%	0,66%	0,97%		0,00%	03:05	01:58	02:11	18108	11581	13648	6,89%	6,84%	6,63%		0,00%
Ospedale a gestione diretta	10080701	OSPEDALE DI NARNI	NARNI (TR)	PS	10090201	OSPEDALE DI TERNI		2:03	1:30	1:44	3,68%	0,12%	0,07%	01:27	01:10	01:36	2216	650	630	0,27%	0,31%	0,00%		0,00%	02:00	01:34	01:45	5766	2386	3454	6,21%	1,84%	0,69%		0,00%
Ospedale a gestione diretta	10080702	OSPEDALE DI AMELIA	AMELIA (TR)	PS	10090201	OSPEDALE DI TERNI		2:13	1:22	1:39	1,54%	0,15%	5,99%	01:00	00:52	00:47	459	229	171	0,44%	0,00%	0,00%		0,00%	01:57	01:23	01:20	3755	1620	871	8,63%	0,19%	1,15%		0,00%
Ospedale A Gestione Diretta	10080703	DOMUS GRATIAE	Terni TR																															
Ospedale a gestione diretta	10080901	OSPEDALE DI FOLIGNO	FOLIGNO (PG)	DEA I	10090101	OSPEDALE DI PERUGIA		4:29	2:58	3:07	4,48%	0,02%	0,00%	02:23	02:23	02:30	4850	2013	1763	2,02%	1,64%	1,47%		0,00%	03:17	02:45	02:56	41958	27817	29586	9,55%	13,71%	10,42%		0,00%
Ospedale A Gestione Diretta	10080902	STABILIMENTO DI TREVI	Trevi PG																															
Ospedale a gestione diretta	10081001	OSPEDALE DI GUBBIO - GUALDO TADINO	GUBBIO (PG)	DEA I	10090101	OSPEDALE DI PERUGIA		4:51	2:59	3:32	3,93%	1,22%	1,98%	01:52	01:50	02:01	562	388	410	0,18%	0,26%	0,49%		0,00%	03:15	02:30	02:36	18565	11762	13904	5,17%	6,65%	5,72%		0,00%
Azienda Ospedaliera	10090101	OSPEDALE DI PERUGIA	PERUGIA (PG)	DEA II	10090101	OSPEDALE DI PERUGIA	07-CARDIOCHIRURGIA 28-UNITA' SPINALE 30-NEUROCHIRURGIA	10:11	2:53	3:18	8,05%		5,35%	02:05		01:51	8620	0	9999	22,75%		9,52%		0,00%	03:46		03:14	45398	0	42323	17,25%		16,67%		0,00%
Azienda Ospedaliera	10090201	OSPEDALE DI TERNI	TERNI (TR)	DEA II	10090201	OSPEDALE DI TERNI	07-CARDIOCHIRURGIA 30-NEUROCHIRURGIA	5:35	3:54	5:21	6,68%	2,07%	2,17%	03:11	03:01	03:13	4873	2473	3458	2,05%	5,18%	2,46%		0,00%	04:08	03:48	04:44	25847	16054	20669	16,64%	25,21%	18,52%		0,00%

TIPOLOGIA STRUTTURA	CODICE STRUTTURA a 8 CIFRE	DESCRIZIONE STRUTTURA	COMUNE / PROVINCIA	PS/ DEA I/ DEA II	Struttura di riferimento a 8 cifre	Struttura di riferimento	Alte specialità da DM 70/2015	Tempi medi di permanenza in ps (hh:mm)			nr. annuo di codici gialli/arancio			% degli accessi trasformati in ricoveri			% degli accessi trasformati in CC obi		Tempi medi di permanenza in ps (hh:mm)			nr. annuo di codici rossi			% degli accessi trasformati in ricoveri			% degli accessi trasformati in CC obi		Tempi medi di permanenza in ps (hh:mm)			nr. annuo di decessi in PS			Numero totale annuo di accessi in PS (N)			Numero totale annuo di trasferimenti altra struttura (N)		
								2019	2021	2022	2019	2021	2022	2019	2021	2022	2021	2022	2019	2021	2022	2019	2021	2022	2021	2022	2019	2021	2022	2019	2021	2022	2019	2021	2022	2019	2021	2022	2019	2021	2022
Ospedale A Gestione Diretta	10060201	SERVIZIO PSICHIATRICO DIAGNOSI E CURA	Terni TR																																				
Casa Di Cura Privata - Accreditata	10070101	CASA DI CURA VILLA FIORITA	Perugia PG																																				
Casa di cura privata accreditata	10070201	CASA DI CURA PORTA SOLE	PERUGIA (PG)																																				
Casa Di Cura Privata - Accreditata	10070301	CLINICA LAMI	Perugia PG																																				
Casa di cura privata accreditata	10070401	CASA DI CURA LIOTTI S.P.A.	PERUGIA (PG)																																				
Casa Di Cura Privata - Accreditata	10070501	CASA DI CURA VILLA AURORA SRL	Foligno PG																																				
Ospedale a gestione diretta	10080101	OSPEDALE DI CITTA' DI CASTELLO	CITTA' DI CASTELLO (PG)	DEA I	10090101	OSPEDALE DI PERUGIA		06:32	04:54	04:57	7161	5293	5590	31,80%	38,50%	36,46%		0,00%	04:42	04:07	03:37	560	469	544	68,93%	73,99%	73,71%		0,00%	00:53	01:36	01:28	24	41	32	25704	17351	20707	185	166	223
Ospedale a gestione diretta	10080102	OSPEDALE DI UMBERTIDE	UMBERTIDE (PG)	PS	10080101	OSPEDALE DI CITTA' DI CASTELLO		04:04	02:35	02:51	2511	1740	1785	16,57%	17,13%	16,53%		0,00%	05:11	01:52	03:00	27	20	36	29,63%	15,00%	13,89%		0,00%			00:26	2	1	4	14405	9233	10545	43	26	64
Ospedale a gestione diretta	10080301	OSPEDALE DI CASTIGLIONE DEL LAGO	PERUGIA (PG)	PS	10090101	OSPEDALE DI PERUGIA		01:58	02:01	02:45	2585	1777	1570	23,09%	14,01%	16,62%		0,00%	01:37	00:48	02:04	83	51	9	32,53%	5,88%	11,11%		0,00%		02:27	01:13	3	3	2	16928	11416	10837	510	344	363
Ospedale a gestione diretta	10080303	C.O.R.I. - PASSIGNANO	PASSIGNANO SUL TRASIMENO (PG)																																				
Ospedale a gestione diretta	10080304	OSPEDALE DI ASSISI	ASSISI (PG)	PS	10090201	OSPEDALE DI TERNI		06:03	04:09	04:20	2474	1423	1502	23,69%	21,57%	18,77%		0,00%	03:41	03:38	02:52	32	25	29	53,13%	20,00%	31,03%		0,00%				6	4	5	15686	10335	11474	219	229	237
Ospedale a gestione diretta	10080307	OSPEDALE MEDIA VALLE DEL TEVERE	TODI (PG)	PS	10090101	OSPEDALE DI PERUGIA		04:58	03:29	03:30	3004	1108	1977	27,86%	24,46%	16,54%		0,00%	04:58	03:19	04:03	105	21	46	49,52%	61,90%	41,30%		0,00%	01:08	01:25	03:02	16	1	5	17631	5576	10902	298	130	202
Ospedale a gestione diretta	10080501	OSPEDALE DI SPOLETO	SPOLETO (PG)	DEA I	10090201	OSPEDALE DI TERNI		05:45	04:03	04:31	4528	2475	3286	29,66%	22,38%	21,79%		0,00%	03:32	03:05	03:55	196	119	188	55,61%	36,97%	44,15%		0,00%	00:36		04:31	8	9	8	24956	12945	14683	256	541	444
Ospedale a gestione diretta	10080502	OSPEDALE DI NORCIA	NORCIA (PG)	PS	10080501 10080901																																		
Ospedale A Gestione Diretta	10080502	OSPEDALE CIVILE DI NORCIA	Norcia PG					01:23	01:26	01:15	131	206	225					0,00%	01:22	00:44	00:33	3	2	2					0,00%							2491	2553	2750	149	146	179
Ospedale a gestione diretta	10080503	OSPEDALE DI CASCIA	CASCIA (PG)	PS	10080501 10080901																																		
Ospedale A Gestione Diretta	10080503	OSPEDALE S.RITA CASCIA	Cascia PG					01:06			89								00:22			1													1386			89		
Ospedale a gestione diretta	10080601	OSPEDALE DI ORVIETO	ORVIETO (TR)	DEA I	10090201	OSPEDALE DI TERNI		05:41	03:03	03:29	5215	3428	3314	34,42%	38,54%	41,79%		0,00%	04:31	03:00	03:20	301	226	238	64,78%	69,91%	65,97%		0,00%	00:53		00:55	17	13	24	24411	15540	17613	305	205	226
Ospedale a gestione diretta	10080701	OSPEDALE DI NARNI	NARNI (TR)	PS	10090201	OSPEDALE DI TERNI		02:26	01:36	01:53	1353	428	440	24,91%	4,44%	1,82%		0,00%	01:49	00:44	00:39	25	5	10	12,00%	0,00%	0,00%		0,00%				1			9360	3469	4534	550	347	466
Ospedale a gestione diretta	10080702	OSPEDALE DI AMELIA	AMELIA (TR)	PS	10090201	OSPEDALE DI TERNI		03:24	01:50	01:37	320	178	91	20,00%	0,00%	1,10%		0,00%	00:14	00:29	00:23	7	2	2	28,57%	0,00%	0,00%		0,00%							4541	2029	1135	361	341	93
Ospedale A Gestione Diretta	10080703	DOMUS GRATIAE	Terni TR																																				
Ospedale a gestione diretta	10080901	OSPEDALE DI FOLIGNO	FOLIGNO (PG)	DEA I	10090101	OSPEDALE DI PERUGIA		05:22	03:42	03:44	6025	5874	6615	41,66%	49,44%	44,55%		0,00%	03:59	02:41	02:37	592	654	726	73,31%	81,04%	81,96%		0,00%	00:52	01:00	00:49	18	32	30	53425	36358	38690	184	291	258
Ospedale A Gestione Diretta	10080902	STABILIMENTO DI TREVI	Trevi PG																																				
Ospedale a gestione diretta	10081001	OSPEDALE DI GUBBIO - GUALDO TADINO	GUBBIO (PG)	DEA I	10090101	OSPEDALE DI PERUGIA		05:55	03:56	04:06	8882	5633	6773	22,80%	26,70%	24,77%		0,00%	05:33	02:42	03:23	457	339	406	57,99%	71,39%	65,27%		0,00%	01:26		01:02	10	18	15	28466	18122	21493	185	146	158
Azienda Ospedaliera	10090101	OSPEDALE DI PERUGIA	PERUGIA (PG)	DEA II	10090101	OSPEDALE DI PERUGIA	07-CARDIOCHIRURGIA 28-UNITA' SPINALE 30-NEUROCHIRURGIA	04:21		03:37	11312	0	10078	44,32%		52,53%		0,00%	02:29		02:39	1573	0	1823	74,44%		83,43%		0,00%	03:44	00:40	01:04	45	72	73	66903	0	64223	20	279	58
Azienda Ospedaliera	10090201	OSPEDALE DI TERNI	TERNI (TR)	DEA II	10090201	OSPEDALE DI TERNI	07-CARDIOCHIRURGIA 30-NEUROCHIRURGIA	04:51	04:25	06:06	11998	9057	10090	50,32%	62,21%	54,32%		0,00%	02:58	03:02	04:13	1582	1417	1690	86,79%	88,36%	86,75%		0,00%	02:29	02:19	03:34	39	49	65	44300	29001	35907	89	108	101

9. Indici Sintetici Complessivi (ISCO) per Rete anno 2022 Regione Umbria

Si riportano di seguito i valori degli indici ISCO per ciascuna Rete, espressi su scala da 0 a 100; il posizionamento della freccia indica il livello di performance complessivo raggiunto dalla Rete.

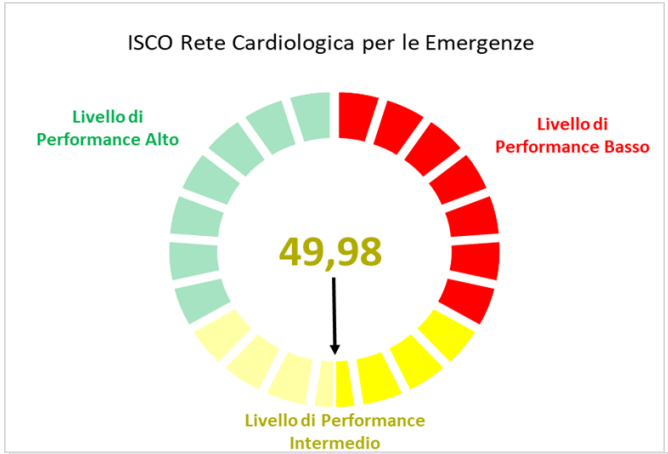

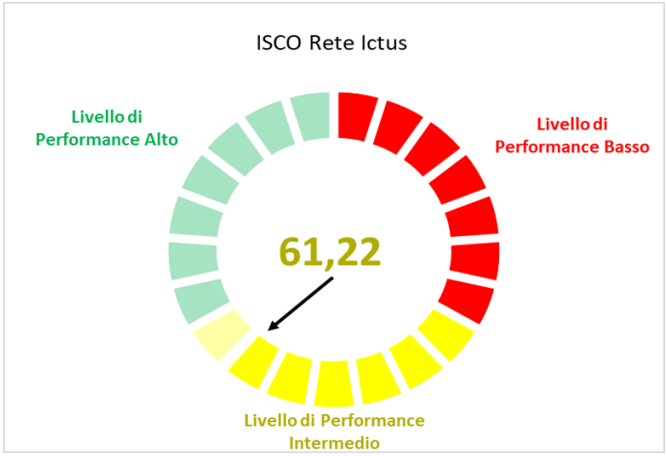

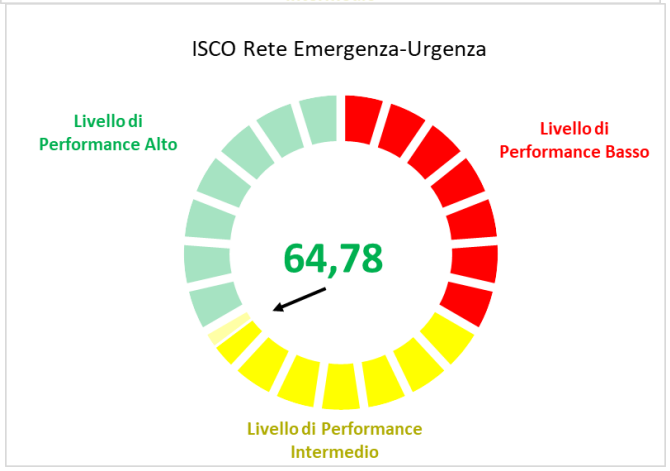

10. Raccomandazioni

10.1. Rete cardiologica per l'emergenza

La proporzione di IMA STEMI trattati entro 90', appare da migliorare in quanto sotto il 60%, tuttavia buona la mortalità a 30 gg per IMA. La mortalità a 30 gg per BPAC è nettamente da migliorare. Buono l'invio a programma riabilitativo della % dei pazienti ad alto rischio ischemico residuo. La performance complessiva della Rete si attesta ad un livello intermedio.

10.2. Rete ictus

La mortalità a 30 gg è buona. La trombolisi e la trombectomia sono da migliorare, in particolare l'asl di Perugia per entrambe le tecniche. Il trattamento dell'emorragia subaracnoidea va bene. La Regione deve potenziare la riabilitazione.

10.3. Rete trauma

Gli indicatori analizzati per la rete trauma non permettono di valutare l'effettiva presa in carico e performance perché, al momento sono focalizzati sull'impatto dell'occupazione dei posti letto da trauma in neurochirurgia e terapia intensiva. La rete trauma si embrica a più livelli con la rete dell'emergenza - urgenza e delle specialistiche ad alto impatto assistenziale; quindi, sarà necessario discriminare meglio la dinamica e le funzioni per ciascuna Regione/P.A.

10.4. Rete emergenza-urgenza

La Regione mostra una percentuale di ricoveri dei pazienti provenienti dal PS sul totale dei ricoveri molto elevata, la peggiore rispetto alla media nazionale; in temini di percentuale di ricoveri sul totale degli accessi al PS la Regione si posiziona la di sopra della media nazionale anche per i codici di priorità minori. Di conseguenza la percentuale di abbandono del PS è bassa. L'elevata percentuale di ricoveri si riflette sui bassi tempi di attesa del tempo di permanenza in PS.

Reti Tempo Dipendenti

VALLE D'AOSTA

Analisi della struttura e processi di governance della Rete

La Regione Valle d'Aosta non ha formalizzato le Reti Tempo-Dipendenti; non è stato approvato il Piano di Rete e relativo sistema di monitoraggio e indicatori specifici per valutare i meccanismi organizzativi delle Reti e non è stato previsto un finanziamento dedicato.

Non sono stati formalizzati i principali PDTA regionali da implementare nelle reti.

La Regione non ha integrato i percorsi delle Reti TD con le strutture territoriali previste dal DM 77/2022 per i cambiamenti di setting assistenziale.

Sintesi dei Risultati

Di seguito sono rappresentati, per ciascuna rete, i volumi e gli esiti degli indicatori calcolati per la Regione Valle d'Aosta per l'anno 2022.

1. Indicatori Rete Cardiologica

1.1. Volume di ricoveri per IMA, PTCA, interventi chirurgici di BPCA

Area territoriale	Volume di ricoveri per IMA	Volume di ricoveri per PTCA	Volume di ricoveri per interventi di BPCA
ASL Aosta	276	523	

1.2. Proporzione di IMA STEMI trattati con PTCA entro 90' dal ricovero

Area territoriale	Numero di ricoveri per IMA STEMI	Numero di ricoveri per IMA STEMI in cui il paziente abbia eseguito una PTCA entro 90'	Tasso	Tasso Adj	P-Value
ASL Aosta	135	75	55,56%		
VALLE D'AOSTA	**135**	**75**	**55,56%**	**56,48%**	**0,131060259**

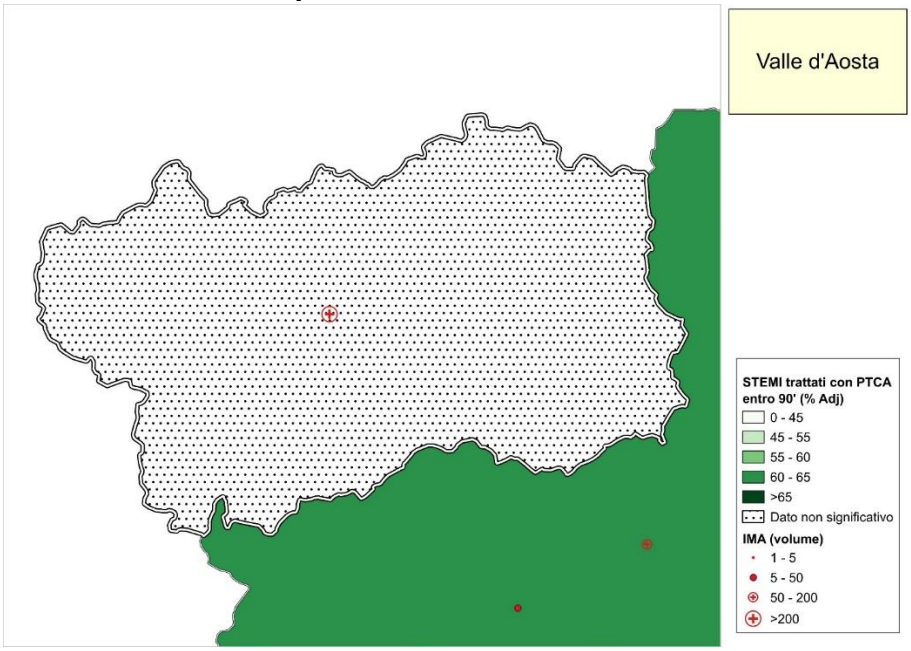

STRUTTURA	ASL	IMA (Volume)
OSPEDALE REGIONALE UMBERTO PARINI - SEDE UMBERTO PARINI	ASL Aosta	276

1.3. Mortalità a 30 giorni dal ricovero per Infarto Miocardico Acuto (IMA)

Area territoriale	Nr. episodi di IMA	Nr.episodi di IMA, in cui il paziente risulta deceduto entro 30 gg dal ricovero	Tasso grezzo	Tasso Adj	P-Value
ASL Aosta	225	15	6,67%	6,92%	<0,001
VALLE D'AOSTA	**225**	**15**	**6,67%**	**6,94%**	**<0,001**

1.4. Mortalità a 30 giorni dall'intervento di bypass aorto-coronarico (BPAC)

Assenza del dato.

1.5. Individuazione dei "pazienti ad alto rischio ischemico residuo"

Area territoriale	Pazienti con diagnosi principale IMA STEMI o NSTEMI	Pazienti con diagnosi principale IMA STEMI o NSTEMI ad alto rischio	Tasso grezzo	Tasso Adj	P-Value
ASL Aosta	248	42	16,94%	16,96%	<0,001

1.6. Invio a programma di cardiologia riabilitativa (CR) degenziale o ambulatoriale

Area territoriale	Nr. ricoveri di pz con diagnosi principale di sindrome coronarica acuta, insufficienza cardiaca o ad alto rischio ischemico residuo	Nr. ricoveri di pz con diagnosi principale di sindrome coronarica acuta, insufficienza cardiaca o ad alto rischio ischemico residuo indirizzati in riabilitazione	Tasso grezzo	Tasso Adj	P-Value
ASL Aosta	119	21	17,65%	18,12%	<0,001

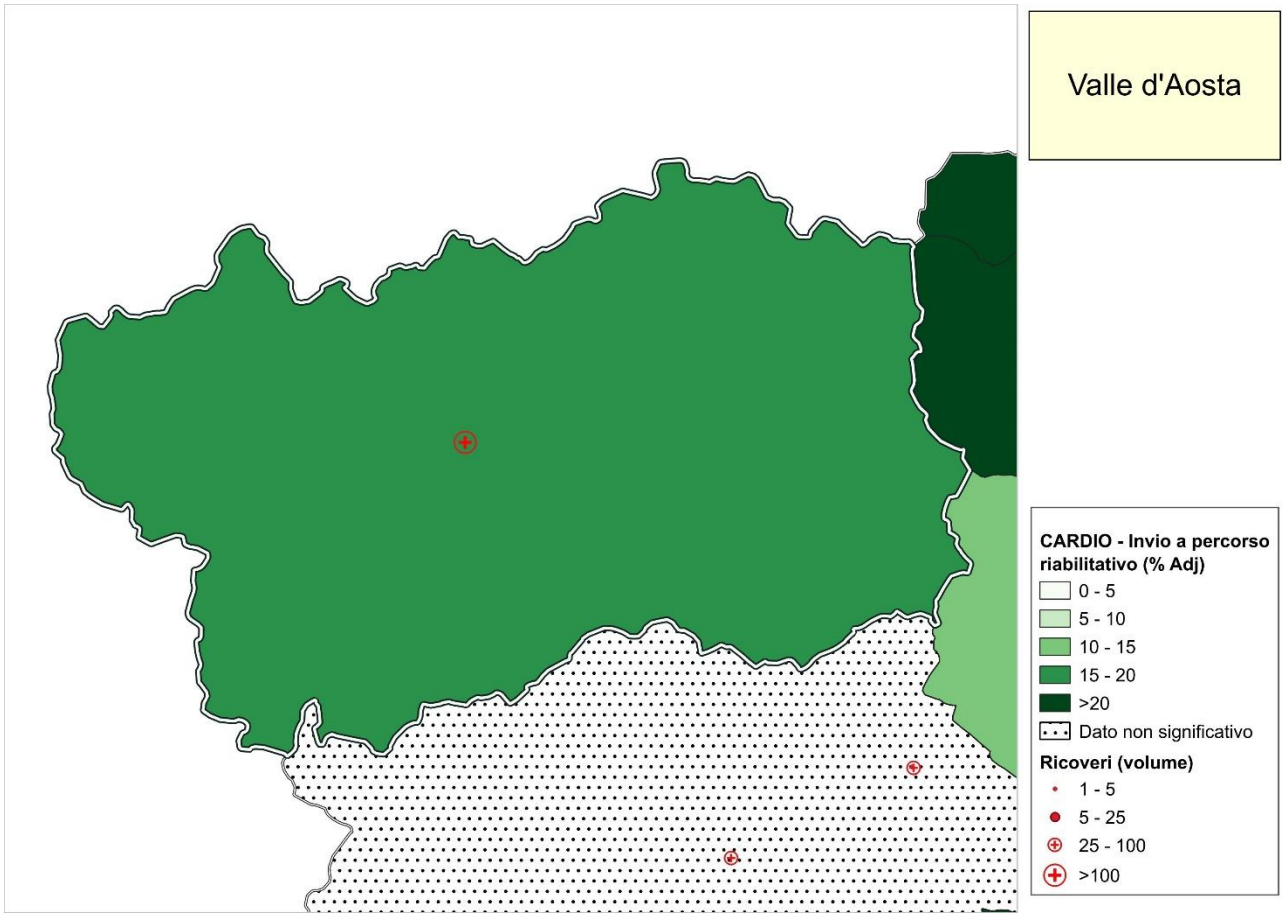

STRUTTURA	ASL	Ricoveri di pz con Sindrome Coronarica Acuta o Insufficienza Cardiaca e alto rischio ischemico residuo
OSPEDALE REGIONALE UMBERTO PARINI - SEDE UMBERTO PARINI	ASL Aosta	119

2. Anagrafica Rete Cardiologica

Di seguito, si riporta, per la Rete Cardiologica, l'anagrafica delle strutture della Regione con l'indicazione di: *Hub/Spoke* ove formalizzato dalla Regione, l'hub di afferenza per gli spoke, la presenza del servizio di emodinamica interventistica per i centri spoke, i volumi di produzione e i valori degli specifici indicatori per gli anni 2019, 2021 e 2022, calcolati secondo i protocolli illustrati nella metodologia.

TIPOLOGIA STRUTTURA	CODICE STRUTTURA A 8 CIFRE	DESCRIZIONE STRUTTURA	COMUNE / PROVINCIA	HUB / SPOKE	HUB DI RIFERIMENTO A 8 CIFRE	HUB DI RIFERIMENTO	IL CENTRO SPOKE HA IL SERVIZIO DI EMODINAMICA INTERVENTISTICA (SI/NO)	Volume di ricoveri per IMA (protocollo PNE) (soglia minima 100/aa DM 70/2015) (N)			Volume di ricoveri per PTCA (protocollo PNE): ricoveri con almeno un intervento in angioplastica (soglia minima 250/aa DM 70/2015) (N)			Volume di ricoveri per bypass (protocollo PNE) (soglia minima DM 70/2015 200/aa) (N)			Proporzione di PTCA in STEMI su totale PTCA (min30% da DM70/2015) (PNE)	Proporzione di IMA STEMI trattati con PTCA entro 90' dal ricovero (PNE) (%)		MACCE ad 1 anno post IMA (PNE) (%)			Mortalità a 30 giorni dall'intervento di bypass aorto-coronarico (BPAC).(protocollo PNE DM70/15) (%)			IMA –STEMI			Riabilitazione						Shock		
																												Indicatore STEMI 3 Door in door out, strutture con emodinamica, per pazienti autopresentati 30min (%)			Individuazione dei "pazienti ad alto rischio ischemico residuo" (%)			Invio a programma di cardiologia riabilitativa (CR) degenziale o ambulatoriale (%)			Mortalità intraospedaliera nei pazienti <75aa con shock cardiogeno oppure scompenso cardiaco acuto (%)		
								2019	2021	2022	2019	2021	2022	2019	2021	2022	2022	2021	2022	2019	2021	2022	2019	2021	2022	2019	2021	2022	2019	2021	2022	2019	2021	2022	2019	2021	2022	2019	2021	2022
Ospedale a gestione diretta	02000101	OSPEDALE REGIONALE UMBERTO PARINI - SEDE UMBERTO PARINI	AOSTA (AO)	Hub	01000901 01002301			301	272	276	441	520	523				24,61%	58,09%	57,17%	20,34%	18,09%	26,61%					17,24%	2,86%		3,68%	5,31%		23,05%	20,56%		10,34%	2,70%
Casa Di Cura Privata - Accreditata	02000201	ISAV SPA	Saint-Pierre AO																										0,00%			0,00%			0,00%		

3. Indicatori Rete Ictus

3.1. Mortalità a 30 gg dal ricovero

Area territoriale	Ricoveri con diagnosi principale di ictus ischemico	Ricoveri per ictus ischemico in cui il paziente risulti deceduto entro 30 gg dalla data di ricovero	Tasso	Tasso ADJ	P-Value
ASL Aosta	153	17	11,11%	10,23%	<0,001

3.2. Ictus ischemico: Trattamento con trombolisi e con trombectomia

Area territoriale	Nr. ricoveri totali per ictus ischemico	Nr. ricoveri per ictus ischemico con trattamento di trombolisi	% ricoveri per ictus ischemico con trattamento di trombolisi	Nr. ricoveri per ictus ischemico con trattamento di trombectomia	% ricoveri per ictus ischemico con trattamento di trombectomia
ASL Aosta	207	33	15,94%	10	4,83%

NB: la procedura di trombectomia viene eseguita ove indicato dalla Regione secondo il piano di rete in relazione ai nodi della rete

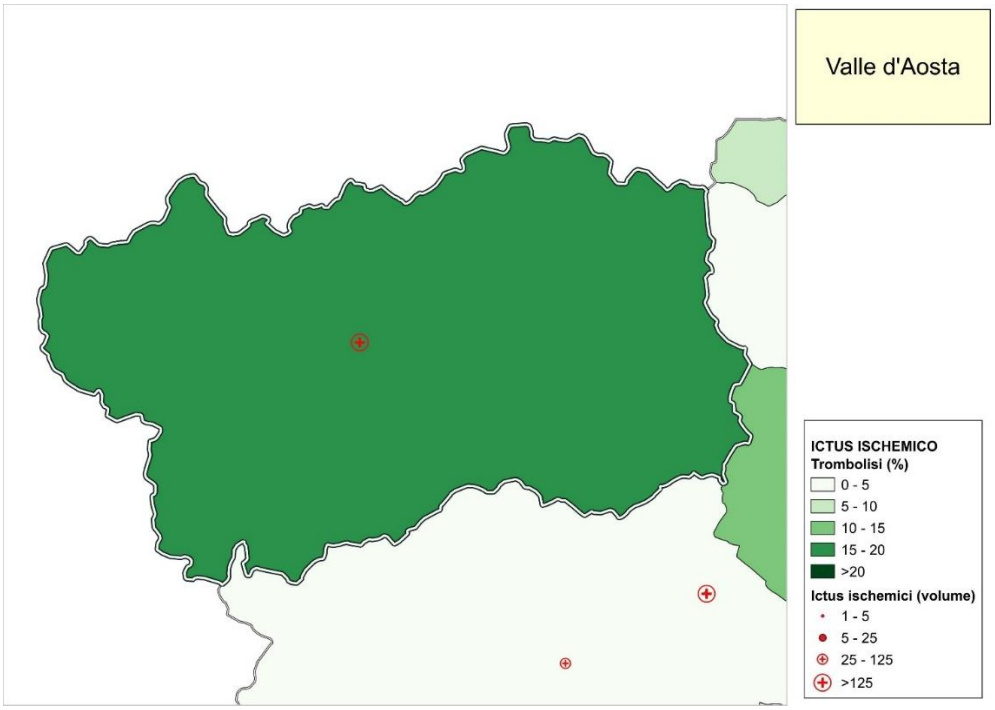

STRUTTURA	ASL	ICTUS ISCHEMICO (Volume)
OSPEDALE REGIONALE UMBERTO PARINI - SEDE UMBERTO PARINI	ASL Aosta	207

3.3. Trattamento dell'emorragia subaracnoidea entro le 48h

Area territoriale	Nr. ricoveri con diagnosi di emorragia subaracnoidea	Nr. ricoveri per emorragia subaracnoidea con trattamento	Nr. ricoveri per emorragia subaracnoidea con trattamento entro le 48 ore successive al ricovero	% ricoveri per emorragia subaracnoidea con trattamento entro le 48 ore successive al ricovero
ASL Aosta	9			

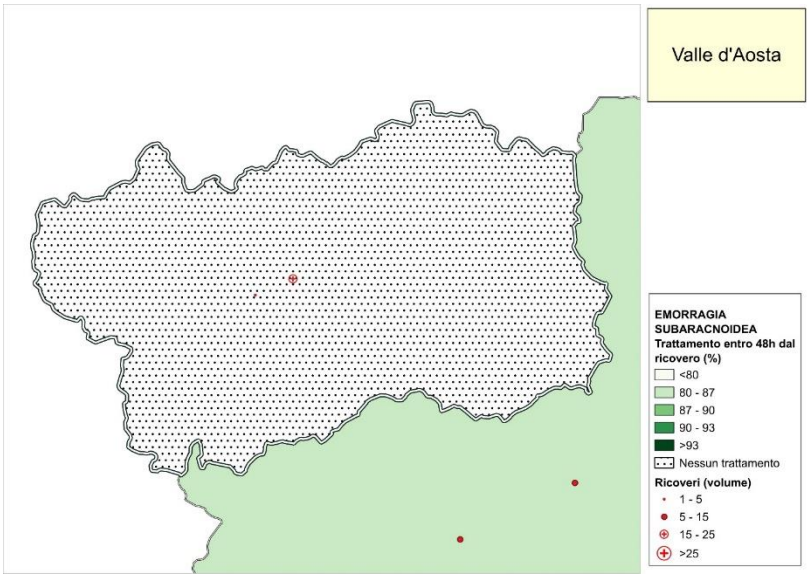

STRUTTURA	ASL	EMORRAGIA SUBARACNOIDEA (Volume ricoveri)
OSPEDALE REGIONALE UMBERTO PARINI - SEDE UMBERTO PARINI	ASL Aosta	18
ISAV SPA	ASL Aosta	1

3.4. Riabilitazione: Dimissioni con invio a riabilitazione

Area territoriale	Nr. ricoveri di pazienti con diagnosi di ictus	Nr. ricoveri di pazienti con diagnosi di ictus indirizzati ad un percorso riabilitativo	Tasso grezzo	Tasso ADJ	P-Value
ASL Aosta	185	60	32,43%	31,83%	<0,001

4. Anagrafica Rete Ictus

Di seguito, si riporta, per la Rete Ictus, l'anagrafica delle strutture della Regione con l'indicazione di: Hub/Spoke ove formalizzato dalla Regione, l'hub di afferenza per gli spoke, la classificazione delle Stroke Unit con l'indicazione del numero di posti letto, i volumi di produzione e i valori degli specifici indicatori per gli anni 2019, 2021 e 2022, calcolati secondo i protocolli illustrati nella metodologia.

TIPOLOGIA STRUTTURA	CODICE STRUTTURA A 8 CIFRE	DESCRIZIONE STRUTTURA	COMUNE / PROVINCIA	HUB / SPOKE	HUB DI RIFERIMENTO A 8 CIFRE	HUB DI RIFERIMENTO	N POSTI LETTO S.U.	STROKE UNIT (I/II LIVELLO)	Mortalità a 30 gg dal ricovero (PNE) (%)			MACCE ad 1 anno post ictus ischemico (PNE) (%)		ICTUS ISCHEMICO						ICTUS EMORRAGICO		RIABILITAZIONE		
														Trattamento con trombolisi (N trombolisi per struttura)			Trattamento con trombectomia (N trombectomia per struttura)			Trattamento chirurgico dell'ictus subaracnoideo per struttura (%)		Dimissioni con invio a riabilitazione (%)		
									2019	2021	2022	2021	2022	2019	2021	2022	2019	2021	2022	2021	2022	2019	2021	2022
Ospedale a gestione diretta	02000101	OSPEDALE REGIONALE UMBERTO PARINI - SEDE UMBERTO PARINI	AOSTA (AO)	Hub					6,71%	14,64%	10,44%	19,51%	24,52%	14	28	33		7	11	25,32%	3,16%	33,12%	27,46%	22,81%
Casa Di Cura Privata - Accreditata	02000201	ISAV SPA	Saint-Pierre AO												0			0		16,67%			20,00%	

5. Indicatori Rete Trauma

5.1. Ricoveri per patologie traumatiche e postumi di trauma con transito in neurochirurgia e terapia intensiva

Area territoriale	Volume di ricoveri per patologie traumatiche e postumi di trauma	Volume di ricoveri per patologie traumatiche e postumi di trauma		% ricoveri per patologie traumatiche e postumi di trauma con transito in neurochirurgia	% ricoveri per patologie traumatiche e postumi di trauma con transito nei reparti di terapia intensiva
		con transito in neurochirurgia	con transito nei reparti di terapia intensiva		
ASL Aosta	1.272	22	15	1,73%	1,18%

5.2. Tasso di occupazione di posti letto del reparto di neurochirurgia per trauma e post trauma

Area Territoriale	Somma delle giornate di degenza di pazienti con ricovero per patologie traumatiche e postumi di trauma con transito in neurochirurgia	Capacità ricettiva del reparto di neurochirurgia	Tasso di occupazione dei posti letto di neurochirurgia per ricoveri per patologie traumatiche e postumi di trauma
ASL Aosta	118	1.065	11,08%

STRUTTURA	ASL	RICOVERI CON TRANSITO IN NEUROCHIRURGIA
OSPEDALE REGIONALE UMBERTO PARINI -	ASL Aosta	22

5.3. Tasso di occupazione di posti letto del reparto di terapia intensiva da trauma e post-trauma

Area Territoriale	Somma delle giornate di degenza di pazienti con ricovero per patologie traumatiche e postumi di trauma con transito in terapia intensiva	Capacità ricettiva del reparto di terapia intensiva	Tasso di occupazione dei posti letto di terapia intensiva per ricoveri per patologie traumatiche e postumi di trauma
ASL Aosta	368	3.650	10,08%

STRUTTURA	ASL	RICOVERI CON TRANSITO IN TERAPIA INTENSIVA
OSPEDALE REGIONALE UMBERTO PARINI	ASL Aosta	15

6. Anagrafica Rete Trauma

Di seguito, si riporta, per la Rete Trauma, l'anagrafica delle strutture della Regione con l'indicazione di: Hub/Spoke ove formalizzato dalla Regione, l'hub di afferenza per gli spoke, la classificazione in CTS/CTZ/PST (come da DM 70/15) e i volumi di produzione per gli anni 2019, 2021 e 2022, calcolati secondo i protocolli illustrati nella metodologia.

TIPOLOGIA STRUTTURA	CODICE STRUTTURA A 8 CIFRE	DESCRIZIONE STRUTTURA	COMUNE / PROVINCIA	HUB / SPOKE	HUB DI RIFERIMENTO A 8 CIFRE	HUB DI RIFERIMENTO	CLASSIFICAZIONE (CTS/ CTZ/ PST)	Volume di ricoveri per patologie traumatiche e postumi di trauma (SDO)			di cui ricoveri in T.I. e rianimazione (N)			di cui ricoveri in Neurochirurgia (N)		
								2019	2021	2022	2019	2021	2022	2019	2021	2022
Ospedale a gestione diretta	02000101	OSPEDALE REGIONALE UMBERTO PARINI - SEDE UMBERTO PARINI	AOSTA (AO)	Hub	01000901 01002301			1213	916	1008	30	19	15	33	19	22
Casa Di Cura Privata - Accreditata	02000201	ISAV SPA	Saint-Pierre AO	Spoke	02000101	OSPEDALE REGIONALE UMBERTO PARINI - SEDE UMBERTO PARINI		266	182	264	0	0	0	0	0	0

7. Indicatori Rete Emergenza - Urgenza

7.1. Accessi alla rete per colore triage

Area Territoriale	Nr. accessi con codice BIANCO	Nr. accessi con codice VERDE	Nr. accessi con codice GIALLO	Nr. accessi con codice ROSSO
ASL Aosta	12.437	27.018	4.229	363

7.2. Proporzione di accessi con triage medico bianco seguiti dal ricovero del paziente

Area Territoriale	Nr. accessi con triage medico bianco	Nr. accessi con triage medico bianco seguiti da ricovero del paziente	% accessi con triage medico bianco seguiti da ricovero del paziente
ASL Aosta	4.042	19	0,47%

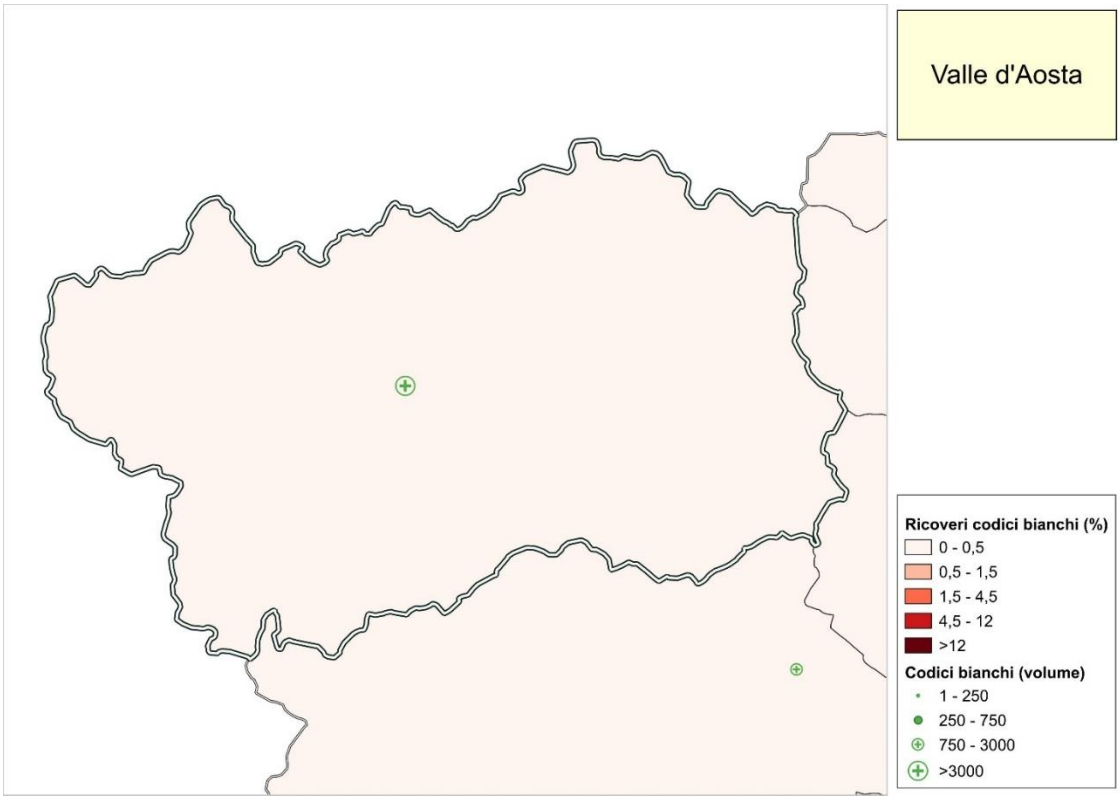

STRUTTURA	ASL	CODICI BIANCHI (nr. accessi)
OSPEDALE REGIONALE UMBERTO PARINI	ASL Aosta	4.042

7.3. Proporzione di accessi con triage medico verde seguiti dal ricovero del paziente

Area Territoriale	Nr. accessi con triage medico verde	Nr. accessi con triage medico verde seguiti da ricovero del paziente	% accessi con triage medico verde seguiti da ricovero del paziente
ASL Aosta	37.920	4.970	13,11%

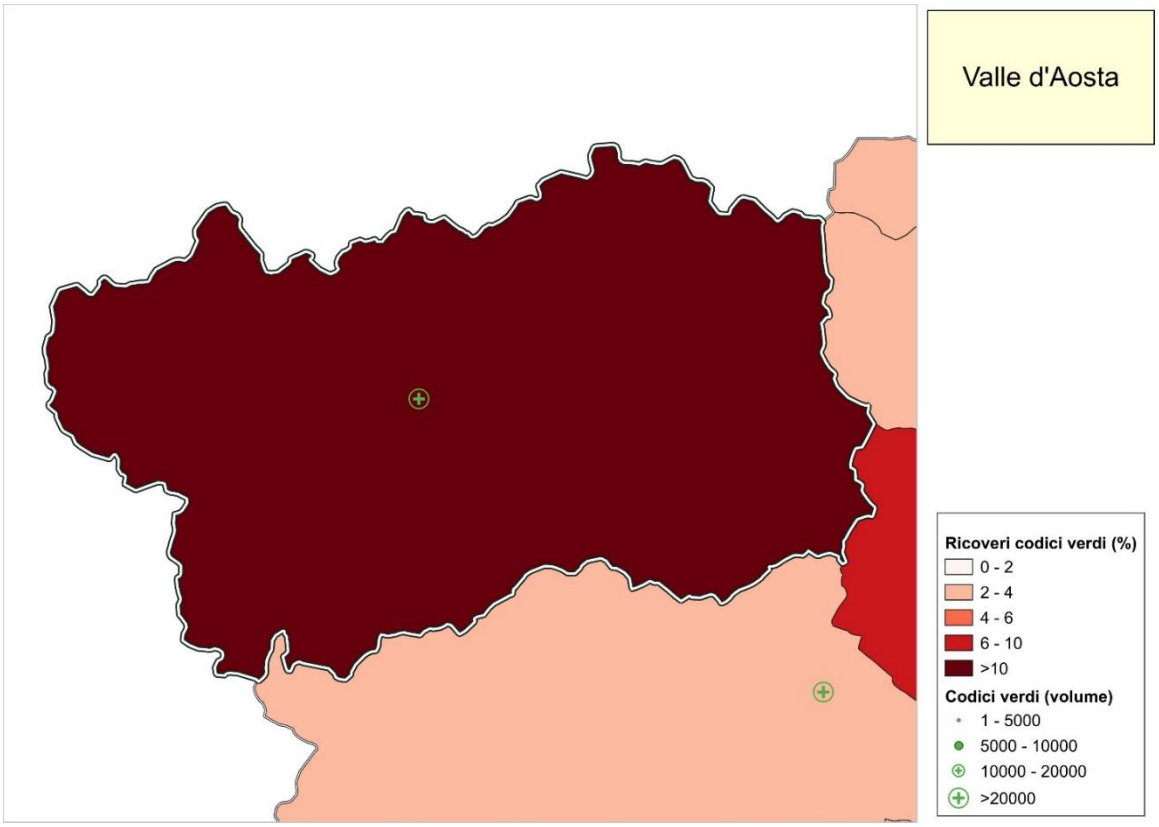

STRUTTURA	ASL	CODICI VERDI (nr. accessi)
OSPEDALE REGIONALE UMBERTO PARINI	ASL Aosta	37.920

7.4. Tempo di permanenza in PS: media del numero di minuti intercorsi tra l'arrivo e la dimissione al Pronto soccorso dei pazienti per colore triage medico

Area territoriale	BIANCO			VERDE			GIALLO			ROSSO		
	N	Media	Mediana	N	Media	Mediana	N	Media	Mediana	N	Media	Mediana
ASL Aosta	4.041	124,55	87	37.655	271,73	177	1.819	424,36	251	230	167,98	88,5

7.5. Percentuale di accessi al Pronto soccorso con abbandono

Area Territoriale	Nr. accessi al PS con abbandono del paziente prima della visita medica o in corso di accertamenti e/o prima della chiusura della cartella clinica	Nr. Accessi al PS	% accessi con abbandono del paziente prima della visita medica o in corso di accertamenti e/o prima della chiusura della cartella clinica
ASL Aosta	0	44.047	0,00%

7.6. Proporzione di accessi seguiti dal trasferimento in Osservazione Breve Intensiva per ogni colore triage medico

Area Territoriale	Nr. accessi con triage medico bianco	Nr. accessi con triage medico bianco e trasferimento in OBI	% accessi con triage medico bianco e trasferimento in OBI	Nr. accessi con triage medico verde	Nr. accessi con triage medico verde e trasferimento in OBI	% accessi con triage medico verde e trasferimento in OBI	Nr. accessi con triage medico giallo	Nr. accessi con triage medico giallo e trasferimento in OBI	% accessi con triage medico giallo e trasferimento in OBI	Nr. accessi con triage medico rosso	Nr. accessi con triage medico rosso e trasferimento in OBI	% accessi con triage medico rosso e trasferimento in OBI
ASL Aosta	4.042	9	0,22%	37.920	1.045	2,76%	1.850	82	4,43%	231	1	0,43%

8. Anagrafica Rete Emergenza-Urgenza

Di seguito, si riporta, per la Rete Emergenza-Urgenza, l'anagrafica delle strutture della Regione con: la classificazione in PS/DEA I/DEA II ove formalizzato dalla Regione, il DEA di afferenza, l'indicazione delle alte specialità in coerenza con quanto previsto dal DM 70/15 e gli specifici indicatori, anche con la suddivisione per codice colore, per gli anni 2019, 2021 e 2022, calcolati secondo i protocolli illustrati nella metodologia.

TIPOLOGIA STRUTTURA	CODICE STRUTTURA a 8 CIFRE	DESCRIZIONE STRUTTURA	COMUNE / PROVINCIA	PS/ DEA I / DEA II	Struttura di riferimento a 8 cifre	Struttura di riferimento	Alte specialità da DM 70/2015	Door to door (hh:mm)			% di abbandoni post triage			Tempi medi di permanenza in ps (hh:mm)			nr. annuo di codici bianchi			% degli accessi trasformati in ricoveri			% degli accessi trasformati in CC obi		Tempi medi di permanenza in ps (hh:mm)			nr. annuo di codici verdi			% degli accessi trasformati in ricoveri			% degli accessi trasformati in CC obi	
								2019	2021	2022	2019	2021	2022	2019	2021	2022	2019	2021	2022	2019	2021	2022	2021	2022	2019	2021	2022	2019	2021	2022	2019	2021	2022	2021	2022
Ospedale a gestione diretta	02000101	OSPEDALE REGIONALE UMBERTO PARINI - SEDE UMBERTO PARINI	AOSTA (AO)	DEA II			30-NEUROCHIRURGIA	2:53	3:16	4:03				02:22	02:32	02:57	18328	10935	12437	3,06%	3,62%	3,36%	0,72%	0,96%	03:08	03:51	04:32	25206	23434	27018	18,46%	16,65%	14,93%	2,95%	2,78%
Casa Di Cura Privata - Accreditata	02000201	ISAV SPA	Saint-Pierre AO																																

TIPOLOGIA STRUTTURA	CODICE STRUTTURA a 8 CIFRE	DESCRIZIONE STRUTTURA	COMUNE / PROVINCIA	PS/ DEA I / DEA II	Struttura di riferimento a 8 cifre	Struttura di riferimento	Alte specialità da DM 70/2015	Tempi medi di permanenza in ps (hh:mm)			nr. annuo di codici gialli/arancio			% degli accessi trasformati in ricoveri			% degli accessi trasformati in CC obi		Tempi medi di permanenza in ps (hh:mm)			nr. annuo di codici rossi			% degli accessi trasformati in ricoveri			% degli accessi trasformati in CC obi		Tempi medi di permanenza in ps (hh:mm)			nr. annuo di decessi in PS			Numero totale annuo di accessi in PS (N)			Numero totale annuo di trasferimenti altra struttura (N)		
								2019	2021	2022	2019	2021	2022	2019	2021	2022	2021	2022	2019	2021	2022	2019	2021	2022	2019	2021	2022	2021	2022	2019	2021	2022	2019	2021	2022	2019	2021	2022	2019	2021	2022
Ospedale a gestione diretta	02000101	OSPEDALE REGIONALE UMBERTO PARINI - SEDE UMBERTO PARINI	AOSTA (AO)	DEA II			30-NEUROCHIRURGIA	03:32	05:15	06:18	3721	3756	4229	57,73%	52,64%	47,67%	18,40%	5,94%	02:24	03:28	04:30	358	317	363	85,47%	78,55%	73,00%	5,36%	4,41%				24	34	55	47613	38442	44047	32	32	37
Casa Di Cura Privata - Accreditata	02000201	ISAV SPA	Saint-Pierre AO																																				

9. Indici Sintetici Complessivi (ISCO) per Rete anno 2022 Regione Valle D'Aosta

Si riportano di seguito i valori degli indici ISCO per ciascuna Rete, espressi su scala da 0 a 100; il posizionamento della freccia indica il livello di performance complessivo raggiunto dalla Rete.

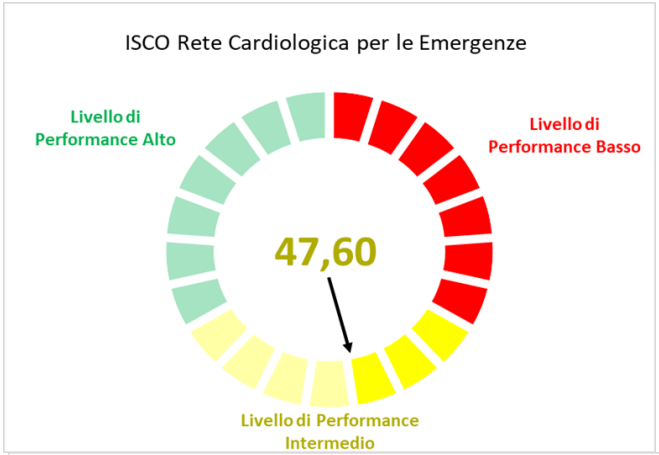

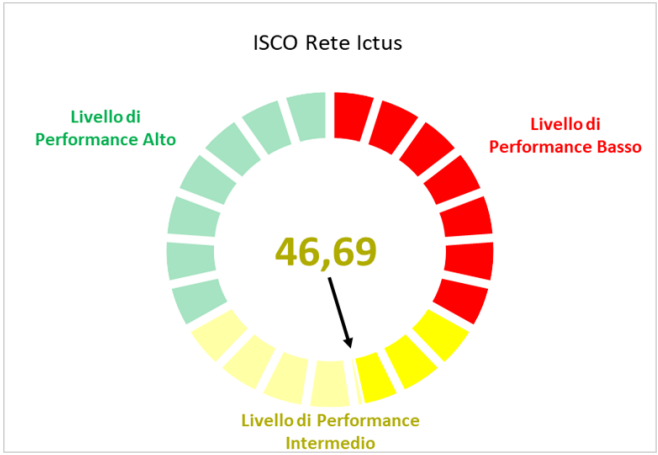

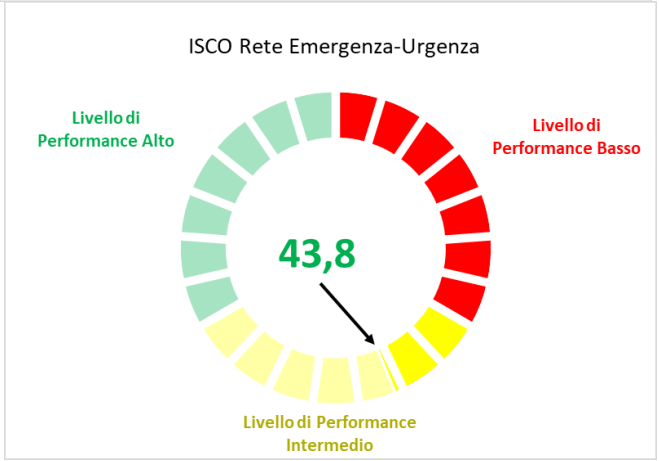

10. Raccomandazioni

10.1. Rete cardiologica per l'emergenza

Migliorabile la proporzione di IMA STEMI trattati entro 90', buona la mortalità a 30 gg per IMA. Risulta buona la presa in carico dei pazienti ad alto rischio ischemico residuo rispetto all'invio a programma riabilitativo.

10.2. Rete ictus

La mortalità a 30 gg è da migliorare. Per la trombectomia, ampliare la finestra temporale. L'avvio a programmi riabilitativi risulta buono.

10.3. Rete trauma

Gli indicatori analizzati per la rete trauma non permettono di valutare l'effettiva presa in carico e performance perché, al momento sono focalizzati sull'impatto dell'occupazione dei posti letto da trauma in neurochirurgia e terapia intensiva. La rete trauma si embrica a più livelli con la rete dell'emergenza - urgenza e delle specialistiche ad alto impatto assistenziale; quindi, sarà necessario discriminare meglio la dinamica e le funzioni per ciascuna Regione/P.A.

10.4. Rete emergenza-urgenza

La percentuale di ricoveri dei pazienti provenienti dal PS sul totale dei ricoveri è superiore alla media nazionale, la percentuale dei ricoveri sul totale degli accessi al PS mostra una elevata prevalenza di ricoveri di codici verdi e la percentuale di abbandono del PS è bassa. Si riscontrano tempi elevati in relazione al tempo di permanenza in PS sia per i codici verde che per i gialli.

Reti Tempo Dipendenti

VENETO

Analisi della struttura e processi di governance della Rete

La Regione Veneto ha formalizzato le Reti Tempo-Dipendenti, non approvando il Piano di Rete ma prevedendo un sistema di monitoraggio e indicatori specifici per valutare i meccanismi organizzativi delle Reti; inoltre, è stato previsto un finanziamento dedicato.

Sono stati formalizzati i principali PDTA regionali da implementare nelle reti.

La Regione ha integrato i percorsi delle Reti TD con le strutture territoriali previste dal DM 77/2022 per i cambiamenti di setting assistenziale.

Sintesi dei Risultati

Di seguito sono rappresentati, per ciascuna rete, i volumi e gli esiti degli indicatori calcolati per la Regione Veneto per l'anno 2022.

1. Indicatori Rete Cardiologica

1.1. Volume di ricoveri per IMA, PTCA, interventi chirurgici di BPCA

Area territoriale	Volume di ricoveri per IMA	Volume di ricoveri per PTCA	Volume di ricoveri per interventi di BPCA
Azienda Ulss N. 1 Dolomiti	301	356	
Azienda Ulss N. 2 Marca Trevigiana	1.459	1.743	280
Azienda Ulss N. 3 Serenissima	1.038	1.872	200
Azienda Ulss N. 4 Veneto Orientale	328	342	
Azienda Ulss N. 5 Polesana	447	504	
Azienda Ulss N. 6 Euganea	1.694	1.618	184
Azienda Ulss N. 7 Pedemontana	466	670	
Azienda Ulss N. 8 Berica	730	842	194
Azienda Ulss N. 9 Scaligera	1.231	1.590	188
VENETO	**7.694**	**9.537**	**1.046**

1.2. Proporzione di IMA STEMI trattati con PTCA entro 90' dal ricovero

Area territoriale	Numero di ricoveri per IMA STEMI	Numero di ricoveri per IMA STEMI in cui il paziente abbia eseguito una PTCA entro 90'	Tasso	Tasso Adj	P-Value
Azienda Ulss N. 1 Dolomiti	114	64	56,14%		
Azienda Ulss N. 2 Marca Trevigiana	493	315	63,89%		
Azienda Ulss N. 3 Serenissima	393	223	56,74%		
Azienda Ulss N. 4 Veneto Orientale	89	54	60,67%		
Azienda Ulss N. 5 Polesana	163	99	60,74%		
Azienda Ulss N. 6 Euganea	390	147	37,69%		
Azienda Ulss N. 7 Pedemontana	225	117	52,00%		
Azienda Ulss N. 8 Berica	258	125	48,45%		
Azienda Ulss N. 9 Scaligera	454	232	51,10%		
VENETO	**2579**	**1376**	**53,35%**	**56,69%**	**<0,001**

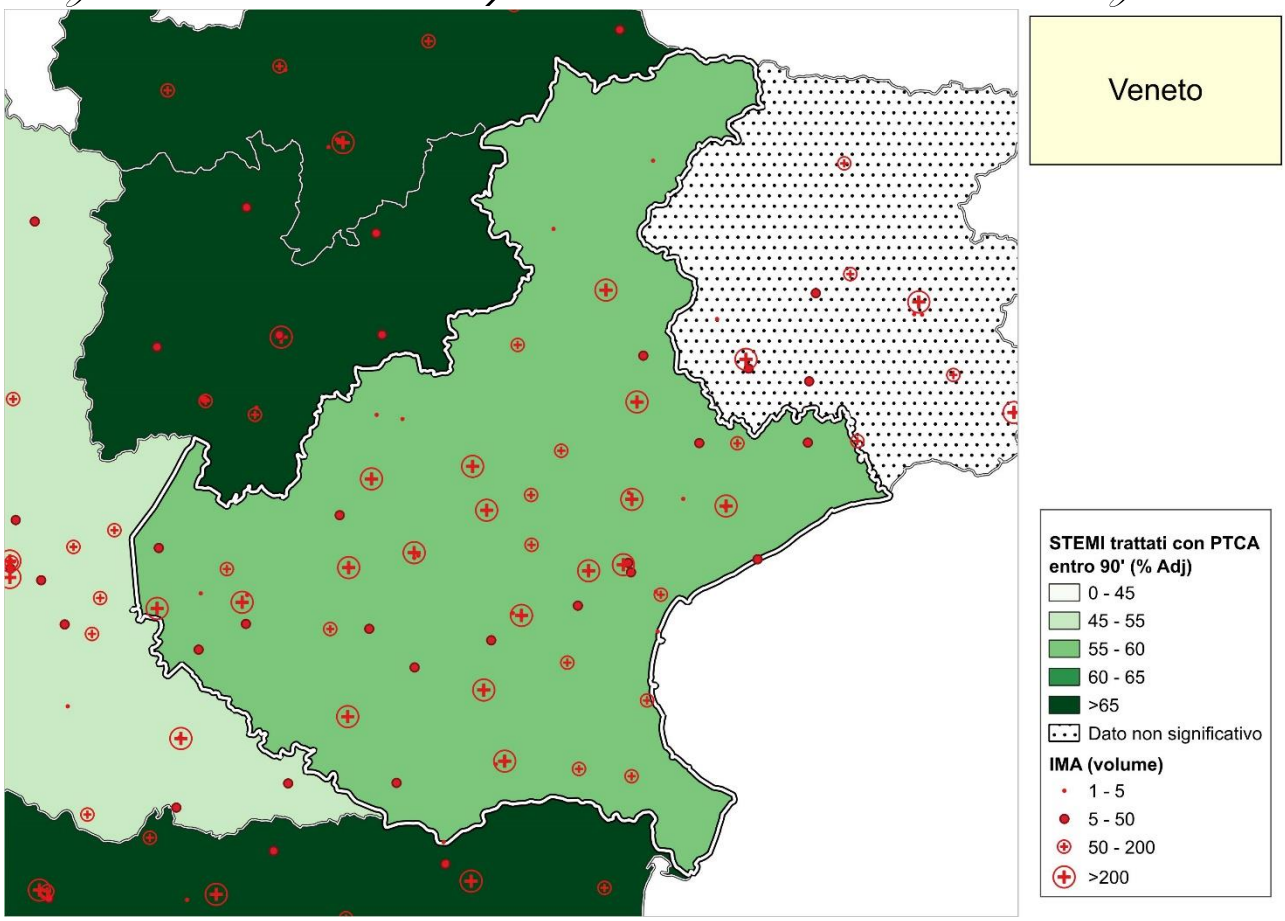
Veneto
STEMI trattati con PTCA entro 90' (% Adj)
0 - 45
45 - 55
55 - 60
60 - 65
>65
Dato non significativo
IMA (volume)
1 - 5
5 - 50
50 - 200
>200

STRUTTURA	ASL	IMA (Volume)
OSPEDALE CLASSIFICATO SACRO CUORE - DON CALABRIA	Azienda Ulss N. 9 Scaligera	147
OSPEDALE CLASSIFICATO VILLA S. GIULIANA	Azienda Ulss N. 9 Scaligera	1
CASA DI CURA VILLA GARDA	Azienda Ulss N. 9 Scaligera	43
CASA DI CURA PRIVATA PEDERZOLI	Azienda Ulss N. 9 Scaligera	211
CASA DI CURA ERETENIA	Azienda Ulss N. 8 Berica	1
CASA DI CURA VILLA BERICA	Azienda Ulss N. 8 Berica	1
OSPEDALE DI MOTTA DI LIVENZA	Azienda Ulss N. 2 Marca Trevigiana	116
O.CL. SAN CAMILLO	Azienda Ulss N. 2 Marca Trevigiana	1
C.C.GIOVANNI XXIII	Azienda Ulss N. 2 Marca Trevigiana	2
OSPEDALE CLASSIFICATO RAFFAELE ARCANGELO	Azienda Ulss N. 3 Serenissima	1
OSPEDALE CLASSIFICATO VILLA SALUS	Azienda Ulss N. 3 Serenissima	18
CASA DI CURA POLICLINICO SAN MARCO SPA	Azienda Ulss N. 3 Serenissima	23
CASA DI CURA SILENO E ANNA RIZZOLA S.P.A	Azienda Ulss N. 4 Veneto Orientale	4
CASA DI CURA 'VILLA MARIA'	Azienda Ulss N. 6 Euganea	2
CASA DI CURA ABANO TERME	Azienda Ulss N. 6 Euganea	37
CASA DI CURA CITTÀ DI ROVIGO	Azienda Ulss N. 5 Polesana	2
CLINICA RIABILITATIVA SRL	Azienda Ulss N. 7 Pedemontana	1
Casa di Cura Santa Maria Maddalena	Azienda Ulss N. 5 Polesana	2
CASA DI CURA MADONNA DELLA SALUTE	Azienda Ulss N. 5 Polesana	73
OSPEDALI ULSS 1 DOLOMITI	Azienda Ulss N. 1 Dolomiti	203
OSPEDALE DI AGORDO	Azienda Ulss N. 1 Dolomiti	2
OSPEDALE DI PIEVE DI CADORE	Azienda Ulss N. 1 Dolomiti	2
OSPEDALE DI FELTRE	Azienda Ulss N. 1 Dolomiti	94
OSPEDALI DI TREVISO	Azienda Ulss N. 2 Marca Trevigiana	585
OSPEDALE DI ODERZO	Azienda Ulss N. 2 Marca Trevigiana	17
OSPEDALE DI CONEGLIANO	Azienda Ulss N. 2 Marca Trevigiana	360
OSPEDALE DI VITTORIO VENETO	Azienda Ulss N. 2 Marca Trevigiana	20
OSPEDALE DI CASTELFRANCO	Azienda Ulss N. 2 Marca Trevigiana	199
OSPEDALE DI MONTEBELLUNA	Azienda Ulss N. 2 Marca Trevigiana	158
OSPEDALE DI MESTRE	Azienda Ulss N. 3 Serenissima	544
OSPEDALE DI VENEZIA	Azienda Ulss N. 3 Serenissima	70
OSPEDALE DI DOLO	Azienda Ulss N. 3 Serenissima	19
OSPEDALE DI MIRANO	Azienda Ulss N. 3 Serenissima	254
OSPEDALE DI CHIOGGIA	Azienda Ulss N. 3 Serenissima	108
OSPEDALE DI PORTOGRUARO	Azienda Ulss N. 4 Veneto Orientale	11
OSPEDALE DI SAN DONA' DI PIAVE	Azienda Ulss N. 4 Veneto Orientale	305
OSPEDALE DI JESOLO	Azienda Ulss N. 4 Veneto Orientale	8
OSPEDALI DI ROVIGO	Azienda Ulss N. 5 Polesana	297
OSPEDALE DI TRECENTA	Azienda Ulss N. 5 Polesana	9
OSPEDALE DI ADRIA	Azienda Ulss N. 5 Polesana	64
OSPEDALE DI CITTADELLA	Azienda Ulss N. 6 Euganea	239
OSPEDALE DI CAMPOSAMPIERO	Azienda Ulss N. 6 Euganea	140
OSPEDALE DI PIOVE DI SACCO	Azienda Ulss N. 6 Euganea	70
OSPEDALE DI SCHIAVONIA	Azienda Ulss N. 6 Euganea	240
OSPEDALE SAN BASSIANO DI BASSANO DEL GRAPPA	Azienda Ulss N. 7 Pedemontana	215
OSPEDALE DI ASIAGO	Azienda Ulss N. 7 Pedemontana	3
OSPEDALE ALTO VICENTINO DI SANTORSO	Azienda Ulss N. 7 Pedemontana	247
OSPEDALI DI VICENZA	Azienda Ulss N. 8 Berica	474
OSPEDALE DI NOVENTA	Azienda Ulss N. 8 Berica	11
OSPEDALE DI ARZIGNANO	Azienda Ulss N. 8 Berica	215
OSPEDALE DI LONIGO	Azienda Ulss N. 8 Berica	10
OSPEDALE DI VALDAGNO	Azienda Ulss N. 8 Berica	18
OSPEDALI DI LEGNAGO	Azienda Ulss N. 9 Scaligera	209
OSPEDALE DI SAN BONIFACIO	Azienda Ulss N. 9 Scaligera	71
OSPEDALE DI VILLAFRANCA	Azienda Ulss N. 9 Scaligera	40
OSPEDALE DI BUSSOLENGO	Azienda Ulss N. 9 Scaligera	1
AZIENDA OSPEDALIERA DI PADOVA	Azienda Ulss N. 6 Euganea	965
AOUI VERONA BORGO TRENTO	Azienda Ulss N. 9 Scaligera	468
AOUI DI VERONA BORGO ROMA	Azienda Ulss N. 9 Scaligera	40
SAN CAMILLO IRCCS SRL	Azienda Ulss N. 3 Serenissima	1
IOV PADOVA	Azienda Ulss N. 6 Euganea	1
IOV sede Castefranco	Azienda Ulss N. 2 Marca Trevigiana	1

1.3. Mortalità a 30 giorni dal ricovero per Infarto Miocardico Acuto (IMA)

Area territoriale	Nr. episodi di IMA	Nr.episodi di IMA, in cui il paziente risulta deceduto entro 30 gg dal ricovero	Tasso grezzo	Tasso Adj	P-Value
Azienda Ulss N. 1 Dolomiti	242	13	5,37%	4,74%	<0,001
Azienda Ulss N. 2 Marca Trevigiana	1.038	83	8,00%	7,70%	<0,001
Azienda Ulss N. 3 Serenissima	746	64	8,58%	8,08%	<0,001
Azienda Ulss N. 4 Veneto Orientale	225	21	9,33%	8,62%	<0,001
Azienda Ulss N. 5 Polesana	345	35	10,14%	9,63%	<0,001
Azienda Ulss N. 6 Euganea	1.231	111	9,02%	7,17%	<0,001
Azienda Ulss N. 7 Pedemontana	396	37	9,34%	9,59%	<0,001
Azienda Ulss N. 8 Berica	561	49	8,73%	7,75%	<0,001
Azienda Ulss N. 9 Scaligera	912	84	9,21%	9,11%	<0,001
VENETO	**5.696**	**497**	**8,73%**	**8,00%**	**<0,001**

1.4. Mortalità a 30 giorni dall'intervento di bypass aorto-coronarico (BPAC)

Area territoriale	Ricoveri con esecuzione di BPAC isolato	Ricoveri con esecuzione di BPAC isolato, in cui il paziente risulta deceduto entro 30 gg dalla data dell'intervento	Tasso grezzo	Tasso Adj	P-Value
Azienda Ulss N. 2 Marca Trevigiana	255	3	1,18%		
Azienda Ulss N. 3 Serenissima	177	0	0,00%		
Azienda Ulss N. 6 Euganea	168	3	1,79%		
Azienda Ulss N. 8 Berica	166	3	1,81%		
Azienda Ulss N. 9 Scaligera	166	2	1,20%		
VENETO	**932**	**11**	**1,18%**	**1,19%**	**<0,001**

In tabella sono riportate solo le aree territoriali che hanno almeno un valore al denominatore.

1.5. Individuazione dei "pazienti ad alto rischio ischemico residuo"

Area territoriale	Pazienti con diagnosi principale IMA STEMI o NSTEMI	Pazienti con diagnosi principale IMA STEMI o NSTEMI ad alto rischio	Tasso grezzo	Tasso Adj	P-Value
Azienda Ulss N. 1 Dolomiti	280	29	10,36%	10,02%	<0,001
Azienda Ulss N. 2 Marca Trevigiana	1.194	184	15,41%	15,08%	<0,001
Azienda Ulss N. 3 Serenissima	921	79	8,58%	8,37%	<0,001
Azienda Ulss N. 4 Veneto Orientale	275	43	15,64%	15,45%	<0,001
Azienda Ulss N. 5 Polesana	392	100	25,51%	25,11%	<0,001
Azienda Ulss N. 6 Euganea	1.566	189	12,07%	11,45%	<0,001
Azienda Ulss N. 7 Pedemontana	434	51	11,75%	11,70%	<0,001
Azienda Ulss N. 8 Berica	674	103	15,28%	14,78%	<0,001
Azienda Ulss N. 9 Scaligera	1.130	215	19,03%	19,01%	<0,001
VENETO	**6.866**	**993**	**14,46%**	**14,11%**	**<0,001**

1.6. Invio a programma di cardiologia riabilitativa (CR) degenziale o ambulatoriale

Area territoriale	Nr. ricoveri di pz con diagnosi principale di sindrome coronarica acuta, insufficienza cardiaca o ad alto rischio ischemico residuo	Nr. ricoveri di pz con diagnosi principale di sindrome coronarica acuta, insufficienza cardiaca o ad alto rischio ischemico residuo indirizzati in riabilitazione	Tasso grezzo	Tasso Adj	P-Value
Azienda Ulss N. 1 Dolomiti	171	29	16,96%	15,64%	<0,001
Azienda Ulss N. 2 Marca Trevigiana	770	146	18,96%	19,07%	<0,001
Azienda Ulss N. 3 Serenissima	335	56	16,72%	16,84%	<0,001
Azienda Ulss N. 4 Veneto Orientale	157	16	10,19%	9,72%	<0,001
Azienda Ulss N. 5 Polesana	302	31	10,26%	10,20%	<0,001
Azienda Ulss N. 6 Euganea	683	54	7,91%	7,49%	<0,001
Azienda Ulss N. 7 Pedemontana	249	26	10,44%	10,04%	<0,001
Azienda Ulss N. 8 Berica	358	46	12,85%	12,33%	<0,001
Azienda Ulss N. 9 Scaligera	859	100	11,64%	11,41%	<0,001
VENETO	**3.884**	**504**	**12,98%**	**12,68%**	**<0,001**

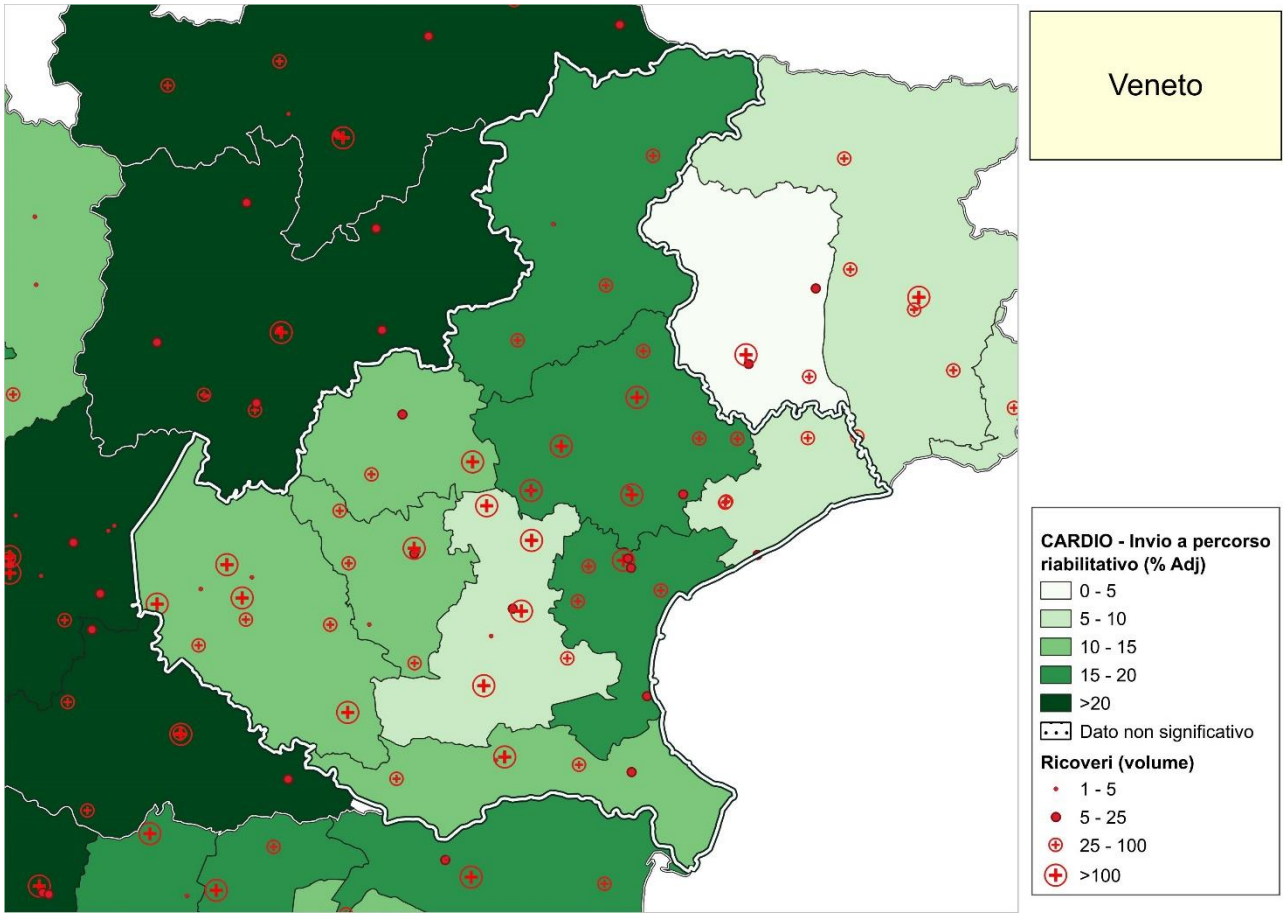

STRUTTURA	ASL	Ricoveri di pz con Sindrome Coronarica Acuta o Insufficienza Cardiaca e alto rischio ischemico residuo
OSPEDALE CLASSIFICATO SACRO CUORE - DON CALABRIA	Azienda Ulss N. 9 Scaligera	110
CASA DI CURA PRIVATA PEDERZOLI	Azienda Ulss N. 9 Scaligera	131
CASA DI CURA ERETENIA	Azienda Ulss N. 8 Berica	10
CASA DI CURA VILLA BERICA	Azienda Ulss N. 8 Berica	3
OSPEDALE DI MOTTA DI LIVENZA	Azienda Ulss N. 2 Marca Trevigiana	27
O.CL. SAN CAMILLO	Azienda Ulss N. 2 Marca Trevigiana	4
C.C.GIOVANNI XXIII	Azienda Ulss N. 2 Marca Trevigiana	23
OSPEDALE CLASSIFICATO VILLA SALUS	Azienda Ulss N. 3 Serenissima	25
CASA DI CURA POLICLINICO SAN MARCO SPA	Azienda Ulss N. 3 Serenissima	11
CASA DI CURA SILENO E ANNA RIZZOLA S.P.A	Azienda Ulss N. 4 Veneto Orientale	30
CASA DI CURA 'VILLA MARIA'	Azienda Ulss N. 6 Euganea	6
CASA DI CURA ABANO TERME	Azienda Ulss N. 6 Euganea	3
CASA DI CURA CITTÀ DI ROVIGO	Azienda Ulss N. 5 Polesana	2
CASA DI CURA MADONNA DELLA SALUTE	Azienda Ulss N. 5 Polesana	15
OSPEDALI ULSS 1 DOLOMITI	Azienda Ulss N. 1 Dolomiti	49
OSPEDALE DI AGORDO	Azienda Ulss N. 1 Dolomiti	4
OSPEDALE DI PIEVE DI CADORE	Azienda Ulss N. 1 Dolomiti	42
OSPEDALE DI FELTRE	Azienda Ulss N. 1 Dolomiti	76
OSPEDALI DI TREVISO	Azienda Ulss N. 2 Marca Trevigiana	277
OSPEDALE DI ODERZO	Azienda Ulss N. 2 Marca Trevigiana	50
OSPEDALE DI CONEGLIANO	Azienda Ulss N. 2 Marca Trevigiana	116
OSPEDALE DI VITTORIO VENETO	Azienda Ulss N. 2 Marca Trevigiana	37
OSPEDALE DI CASTELFRANCO	Azienda Ulss N. 2 Marca Trevigiana	108
OSPEDALE DI MONTEBELLUNA	Azienda Ulss N. 2 Marca Trevigiana	127
OSPEDALE DI MESTRE	Azienda Ulss N. 3 Serenissima	137
OSPEDALE DI VENEZIA	Azienda Ulss N. 3 Serenissima	70
OSPEDALE DI DOLO	Azienda Ulss N. 3 Serenissima	35
OSPEDALE DI MIRANO	Azienda Ulss N. 3 Serenissima	45
OSPEDALE DI CHIOGGIA	Azienda Ulss N. 3 Serenissima	11
OSPEDALE DI PORTOGRUARO	Azienda Ulss N. 4 Veneto Orientale	29
OSPEDALE DI SAN DONA' DI PIAVE	Azienda Ulss N. 4 Veneto Orientale	88
OSPEDALE DI JESOLO	Azienda Ulss N. 4 Veneto Orientale	10
OSPEDALI DI ROVIGO	Azienda Ulss N. 5 Polesana	200
OSPEDALE DI TRECENTA	Azienda Ulss N. 5 Polesana	37
OSPEDALE DI ADRIA	Azienda Ulss N. 5 Polesana	48
OSPEDALE DI CITTADELLA	Azienda Ulss N. 6 Euganea	134
OSPEDALE DI CAMPOSAMPIERO	Azienda Ulss N. 6 Euganea	107
OSPEDALE DI PIOVE DI SACCO	Azienda Ulss N. 6 Euganea	38
OSPEDALE DI SCHIAVONIA	Azienda Ulss N. 6 Euganea	165
OSPEDALE SAN BASSIANO DI BASSANO DEL GRAPPA	Azienda Ulss N. 7 Pedemontana	137
OSPEDALE DI ASIAGO	Azienda Ulss N. 7 Pedemontana	23
OSPEDALE ALTO VICENTINO DI SANTORSO	Azienda Ulss N. 7 Pedemontana	89
OSPEDALI DI VICENZA	Azienda Ulss N. 8 Berica	187
OSPEDALE DI NOVENTA	Azienda Ulss N. 8 Berica	39
OSPEDALE DI ARZIGNANO	Azienda Ulss N. 8 Berica	79
OSPEDALE DI LONIGO	Azienda Ulss N. 8 Berica	2
OSPEDALE DI VALDAGNO	Azienda Ulss N. 8 Berica	38
OSPEDALI DI LEGNAGO	Azienda Ulss N. 9 Scaligera	143
OSPEDALE DI SAN BONIFACIO	Azienda Ulss N. 9 Scaligera	92
OSPEDALE DI MARZANA	Azienda Ulss N. 9 Scaligera	3
OSPEDALE DI VILLAFRANCA	Azienda Ulss N. 9 Scaligera	59
OSPEDALE DI BUSSOLENGO	Azienda Ulss N. 9 Scaligera	1
AZIENDA OSPEDALIERA DI PADOVA	Azienda Ulss N. 6 Euganea	230
AOUI VERONA BORGO TRENTO	Azienda Ulss N. 9 Scaligera	249
AOUI DI VERONA BORGO ROMA	Azienda Ulss N. 9 Scaligera	71
SAN CAMILLO IRCCS SRL	Azienda Ulss N. 3 Serenissima	1
IOV sede Castefranco	Azienda Ulss N. 2 Marca Trevigiana	1

2. Anagrafica Rete Cardiologica

Di seguito, si riporta, per la Rete Cardiologica, l'anagrafica delle strutture della Regione con l'indicazione di: *Hub/Spoke* ove formalizzato dalla Regione, l'hub di afferenza per gli spoke, la presenza del servizio di emodinamica interventistica per i centri spoke, i volumi di produzione e i valori degli specifici indicatori per gli anni 2019, 2021 e 2022, calcolati secondo i protocolli illustrati nella metodologia.

TIPOLOGIA STRUTTURA	CODICE STRUTTURA A 8 CIFRE	DESCRIZIONE STRUTTURA	COMUNE / PROVINCIA	HUB / SPOKE	HUB DI RIFERIMENTO A 8 CIFRE	HUB DI RIFERIMENTO	IL CENTRO SPOKE HA IL SERVIZIO DI EMODINAMICA INTERVENTISTICA (SI/NO)	Volume di ricoveri per IMA (protocollo PNE) (soglia minima 100/aa DM 70/2015) (N)			Volume di ricoveri per PTCA (protocollo PNE): ricoveri con almeno un intervento in angioplastica (soglia minima 250/aa DM 70/2015) (N)			Volume di ricoveri per bypass (protocollo PNE) (soglia minima DM 70/2015 200/aa) (N)			Proporzione di PTCA in STEMI su totale PTCA (min30% da DM70/2015) (PNE)	Proporzione di IMA STEMI trattati con PTCA entro 90' dal ricovero (PNE) (%)		MACCE ad 1 anno post IMA (PNE) (%)			Mortalità a 30 giorni dall'intervento di bypass aorto-coronarico (BPAC).(protocollo PNE DM70/15) (%)			IMA –STEMI			Riabilitazione						Shock		
																										Indicatore STEMI 3 Door in door out, strutture con emodinamica, per pazienti autopresentati 30min (%)			Individuazione dei "pazienti ad alto rischio ischemico residuo" (%)			Invio a programma di cardiologia riabilitativa (CR) degenziale o ambulatoriale (%)			Mortalità intraospedaliera nei pazienti <75aa con shock cardiogeno oppure scompenso cardiaco acuto (%)		
								2019	2021	2022	2019	2021	2022	2019	2021	2022	2022	2021	2022	2019	2021	2022	2019	2021	2022	2019	2021	2022	2019	2021	2022	2019	2021	2022	2019	2021	2022
Ospedale classificato o assimilato	05001701	OSPEDALE CLASSIFICATO SACRO CUORE - DON CALABRIA	NEGRAR (VR)	Hub	05001701	OSPEDALE CLASSIFICATO SACRO CUORE - DON CALABRIA		168	116	147	259	247	280				23,38%		48,51%	15,86%	15,02%	24,39%					12,50%	3,45%		2,31%	0,40%		17,12%	26,62%		0,00%	0,00%
Ospedale Classificato O Assimilato Ai Sensi Dell'art.1 Ultimo Comma Della Legge 132/1968	05001801	OSPEDALE CLASSIFICATO VILLA S. GIULIANA	Verona VR							1																		0,00%			0,00%			0,00%	
Casa Di Cura Privata - Accreditata	05001901	CASA DI CURA CENTRO RIABILITIVO VERONESE	Verona VR																									0,00%			0,00%			0,00%	
Casa Di Cura Privata - Accreditata	05002101	CASA DI CURA VILLA GARDA	Garda VR					53	31	43																		0,00%			0,00%			0,00%	
Istituto qualificato presidio della U.S.L.	05002201	CASA DI CURA PRIVATA PEDERZOLI	PESCHIERA DEL GARDA (VR)	Hub	05002201	CASA DI CURA PRIVATA PEDERZOLI		180	185	211	404	437	452				15,22%	70,49%	77,96%	27,25%	20,10%	17,84%						11,11%		0,00%	2,01%		27,81%	31,55%		9,52%	8,70%
Casa Di Cura Privata - Accreditata	05002301	CLINICA SAN FRANCESCO SPA - CASA DI CURA	Verona VR																									0,00%			0,00%			0,00%	
Casa Di Cura Privata - Accreditata	05002501	CASA DI CURA VILLA SANTA CHIARA	Verona VR																									0,00%			0,00%			0,00%	
Casa di cura privata accreditata	05004501	CASA DI CURA ERETENIA	VICENZA (VI)		05050801	OSPEDALI DI VICENZA		1		1																		0,00%			0,00%			0,00%	
Casa di cura privata accreditata	05004601	CASA DI CURA VILLA BERICA	VICENZA (VI)		05050801	OSPEDALI DI VICENZA				1																		15,38%			0,00%			0,00%	
Casa Di Cura Privata - Accreditata	05004701	CASA DI CURA VILLA MARGHERITA	Arcugnano VI					13																				0,00%			0,00%			0,00%	
Ospedale a gestione diretta	05007201	OSPEDALE DI MOTTA DI LIVENZA	MOTTA DI LIVENZA (TV)		05050201	OSPEDALI DI TREVISO		104	110	116																		5,71%			0,00%			5,56%	
Ospedale classificato o assimilato	05007901	O.CL. SAN CAMILLO	TREVISO (TV)		05050201	OSPEDALI DI TREVISO		6	2	1																		0,00%			0,00%			0,00%	
Casa Di Cura Privata - Accreditata	05008001	CASA DI CURA PARK VILLA NAPOLEON	Preganziol TV					2																				0,00%			0,00%			0,00%	
Casa di cura privata accreditata	05008101	C.C.GIOVANNI XXIII	MONASTIER DI TREVISO (TV)		05050201	OSPEDALI DI TREVISO		3	1	2																		0,00%			0,00%			0,00%	
Ospedale Classificato O Assimilato Ai Sensi Dell'art.1 Ultimo Comma Della Legge 132/1968	05009701	OSPEDALE CLASSIFICATO RAFFAELE ARCANGELO	Venezia VE					1	2	1																		0,00%			0,00%			0,00%	
Ospedale classificato o assimilato	05009801	OSPEDALE CLASSIFICATO VILLA SALUS	VENEZIA (VE)		05050301 05050304			7	17	18																		23,61%			23,08%			0,00%	
Casa Di Cura Privata - Accreditata	05009901	CASA DI CURA POLICLINICO SAN MARCO SPA	Venezia VE					40	23	23																		4,44%			80,00%			0,00%	
Casa di cura privata accreditata	05010001	CASA DI CURA SILENO E ANNA RIZZOLA S.P.A	SAN DONA' DI PIAVE (VE)		05050402	OSPEDALE DI SAN DONA' DI PIAVE		5	1	4																		0,00%			0,00%			20,00%	
Casa di cura privata accreditata	05012101	CASA DI CURA 'VILLA MARIA'	PADOVA (PD)		05050601 05050605			3	4	2																		0,00%			0,00%			0,00%	
Casa Di Cura Privata - Accreditata	05012201	CASA DI CURA 'TRIESTE'	Padova PD																									0,00%			0,00%			0,00%	
Casa di cura privata accreditata	05012301	CASA DI CURA ABANO TERME	ABANO TERME (PD)	Spoke	05090101	AZIENDA OSPEDALIERA DI PADOVA		57	45	37																		0,00%	5,26%		18,18%	0,00%		0,00%	0,00%
Casa Di Cura Privata - Accreditata	05012401	CASA DI CURA PARCO DEI TIGLI	Teolo PD																									0,00%			0,00%			0,00%	
Istituto Di Ricovero E Cura A Carattere Scientifico - Privato	05014001	IRCSS MEDEA CONEGLIANO	Conegliano TV																									0,00%			0,00%			0,00%	
Istituto Di Ricovero E Cura A Carattere Scientifico - Privato	05014002	IRCSS MEDEA PIEVE DI SOLIGO	Pieve Di Soligo TV																									0,00%			0,00%			0,00%	
Casa Di Cura Privata - Accreditata	05014101	CASA DI CURA CITTÀ DI ROVIGO	Rovigo RO							2																		0,00%			0,00%			0,00%	
Casa Di Cura Privata - Accreditata	05014901	GVM CORTINA S.R.L.	Cortina D'ampezzo BL																									0,00%	0,00%		0,00%			0,00%	
Istituto qualificato presidio della U.S.L.	05015001	Casa di Cura Santa Maria Maddalena	OCCHIOBELLO (RO)		05050501	OSPEDALI DI ROVIGO		1	5	2																		0,00%	0,00%		50,00%			7,69%	0,00%
Istituto qualificato presidio della U.S.L.	05015101	CASA DI CURA MADONNA DELLA SALUTE	PORTO VIRO (RO)		05050501	OSPEDALI DI ROVIGO		73	90	73	48	69	43				0,00%					20,73%								3,70%	13,46%		5,17%	11,63%		3,70%	0,00%
Ospedale a gestione diretta	05050101	OSPEDALI ULSS 1 DOLOMITI	BELLUNO (BL)	Hub	05050101	OSPEDALI ULSS 1 DOLOMITI		201	192	203	313	239	271				30,34%	59,31%	66,78%	16,08%	16,69%	17,95%							11,11%	4,76%		0,00%	0,00%		7,14%	10,11%		0,00%	4,00%
Ospedale A Gestione Diretta	05050102	OSPEDALE DI AGORDO	Agordo BL					9	4	2																		0,00%	0,00%		0,00%	0,00%		0,00%	0,00%
Ospedale a gestione diretta	05050103	OSPEDALE DI PIEVE DI CADORE	PIEVE DI CADORE (BL)		05050101	OSPEDALI ULSS 1 DOLOMITI		5	3	2	1		1				100,00%												0,00%	0,00%		33,33%	0,00%		0,00%	
Ospedale a gestione diretta	05050104	OSPEDALE DI FELTRE	FELTRE (BL)	Spoke	05050101	OSPEDALI ULSS 1 DOLOMITI	NO	110	103	94	106	100	84				20,24%			15,44%	22,69%	19,68%						6,25%	12,50%		0,57%	0,00%		18,18%	21,35%		0,00%	4,17%
Ospedale A Gestione Diretta	05050105	OSPEDALE DI LAMON	Lamon BL						2																			0,00%			0,00%			0,00%	
Ospedale a gestione diretta	05050201	OSPEDALI DI TREVISO	TREVISO (TV)	Hub	05050201	OSPEDALI DI TREVISO		560	529	585	813	793	835	303	263	280	24,21%	68,95%	72,88%	21,82%	19,89%	18,74%	0,92%	2,00%	1,91%		0,00%			12,89%	15,38%		23,53%	19,14%		3,62%	0,66%
Ospedale a gestione diretta	05050202	OSPEDALE DI ODERZO	ODERZO (TV)		05050201	OSPEDALI DI TREVISO		17	11	17			1				100,00%												0,00%	2,17%		27,27%	23,53%		0,00%	0,00%
Ospedale a gestione diretta	05050204	OSPEDALE DI CONEGLIANO	CONEGLIANO (TV)	Hub	05050204	OSPEDALE DI CONEGLIANO		323	286	360	433	327	393				32,31%	42,33%	55,11%	13,95%	15,61%	17,24%					3,85%	15,00%		1,48%	2,23%		21,69%	19,06%		3,85%	5,26%
Ospedale a gestione diretta	05050205	OSPEDALE DI VITTORIO VENETO	VITTORIO VENETO (TV)	Spoke	05050204	OSPEDALE DI CONEGLIANO		5	7	20	4	2	2				100,00%												10,91%	2,70%		0,00%	17,65%		0,00%	0,00%
Ospedale a gestione diretta	05050206	OSPEDALE DI CASTELFRANCO	CASTELFRANCO VENETO (TV)	Hub	05050206	OSPEDALE DI CASTELFRANCO		225	190	199	499	448	435				17,59%	76,58%	68,59%	21,71%	18,91%	17,82%					0,00%	0,00%		4,58%	5,82%		27,49%	28,33%		4,00%	6,06%
Ospedale a gestione diretta	05050207	OSPEDALE DI MONTEBELLUNA	MONTEBELLUNA (TV)	Spoke	05050206	OSPEDALE DI CASTELFRANCO	NO	142	118	158	108	75	77				43,24%			27,76%	15,47%	23,75%					0,00%			4,64%	3,86%		28,30%	28,28%		0,00%	0,00%
Ospedale a gestione diretta	05050301	OSPEDALE DI MESTRE	VENEZIA (VE)	Hub	05050301	OSPEDALE DI MESTRE		422	467	544	495	505	609	197	172	195	34,12%	58,68%	64,90%	19,12%	19,34%	14,87%	2,53%	2,08%	1,08%		10,26%	17,07%		11,44%	14,15%		27,06%	18,46%		2,44%	2,22%
Ospedale a gestione diretta	05050302	OSPEDALE DI VENEZIA	VENEZIA (VE)	Spoke	05050301	OSPEDALE DI MESTRE	SI	77	97	70	267	251	243		1	5	13,42%				18,31%	14,93%					20,00%	14,29%		5,88%	4,46%		20,00%	19,64%		0,00%	0,00%
Ospedale a gestione diretta	05050303	OSPEDALE DI DOLO	DOLO (VE)	Spoke	05050304	OSPEDALE DI MIRANO	NO	45	15	19	32	5	8				12,50%												1,03%	1,68%		46,67%	21,05%		0,00%	0,00%
Ospedale a gestione diretta	05050304	OSPEDALE DI MIRANO	MIRANO (VE)	Hub	05050304	OSPEDALE DI MIRANO		289	261	254	837	854	892				16,57%	49,65%	51,92%	30,99%	24,75%	31,88%					5,26%	13,51%		0,00%	1,60%		10,36%	14,88%		6,90%	3,03%
Ospedale a gestione diretta	05050306	OSPEDALE DI CHIOGGIA	CHIOGGIA (VE)	Spoke	05050304	OSPEDALE DI MIRANO	SI	122	109	108	133	128	120				19,33%			25,10%	18,63%	20,34%					0,00%	0,00%		14,81%	0,00%		10,87%	5,21%		0,00%	0,00%
Ospedale a gestione diretta	05050401	OSPEDALE DI PORTOGRUARO	PORTOGRUARO (VE)	Spoke	05050402	OSPEDALE DI SAN DONA' DI PIAVE	NO	20	14	11	1																			0,00%	0,00%		30,77%	18,18%		0,00%	0,00%
Ospedale a gestione diretta	05050402	OSPEDALE DI SAN DONA' DI PIAVE	SAN DONA' DI PIAVE (VE)	Hub	05050402	OSPEDALE DI SAN DONA' DI PIAVE		369	280	305	405	390	339				24,45%	73,64%	65,06%	35,26%	25,31%	19,57%					33,33%	18,75%		0,73%	0,82%		38,00%	32,81%		2,78%	9,09%
Ospedale a gestione diretta	05050403	OSPEDALE DI JESOLO	IESOLO (VE)		05050402	OSPEDALE DI SAN DONA' DI PIAVE		13	3	8		3	3				0,00%												4,55%	0,00%		33,33%	33,33%		100,00%	0,00%
Ospedale a gestione diretta	05050501	OSPEDALI DI ROVIGO	ROVIGO (RO)	Hub	05050501	OSPEDALI DI ROVIGO		269	288	297	412	427	396				34,18%	60,63%	66,63%	15,87%	15,36%	15,81%					0,00%	0,00%		1,30%	1,09%		45,16%	39,30%		11,36%	5,00%
Ospedale a gestione diretta	05050502	OSPEDALE DI TRECENTA	TRECENTA (RO)		05050501	OSPEDALI DI ROVIGO		11	3	9	2	1	4				0,00%												2,33%	0,98%		100,00%	44,44%		0,00%	0,00%
Ospedale a gestione diretta	05050503	OSPEDALE DI ADRIA	ADRIA (RO)	Spoke	05050501	OSPEDALI DI ROVIGO	NO	76	66	64	52	59	61				19,67%			20,44%		16,36%					0,00%			2,03%	0,00%		50,00%	40,00%		0,00%	4,35%
Ospedale a gestione diretta	05050601	OSPEDALE DI CITTADELLA	CITTADELLA (PD)	Hub	05050601	OSPEDALE DI CITTADELLA		218	224	239	266	275	280				19,93%	63,34%	70,31%	15,91%	19,31%	14,24%					4,76%	0,00%		1,52%	1,65%		22,43%	26,46%		0,00%	0,00%
Ospedale a gestione diretta	05050602	OSPEDALE DI CAMPOSAMPIERO	CAMPOSAMPIERO (PD)	Spoke	05050601	OSPEDALE DI CITTADELLA	NO	131	115	140	126	105	131				6,15%			26,21%	20,65%	18,21%					0,00%	0,00%		0,82%	3,51%		33,64%	23,48%		0,00%	0,00%
Ospedale a gestione diretta	05050603	OSPEDALE DI S. ANTONIO	PADOVA (PD)	Spoke				106			10									38,68%																
Ospedale a gestione diretta	05050604	OSPEDALE DI PIOVE DI SACCO	PIOVE DI SACCO (PD)	Spoke	05090101	AZIENDA OSPEDALIERA DI PADOVA	SI	121	86	70	173	152	135				7,41%			20,21%	22,03%	10,72%					0,00%	20,00%		0,93%	0,88%		7,59%	12,50%		0,00%	50,00%
Ospedale a gestione diretta	05050605	OSPEDALE DI SCHIAVONIA	MONSELICE (PD)	Hub	05050605	OSPEDALE DI SCHIAVONIA		226	141	240	323	236	376				23,12%	24,28%	25,05%	23,96%	20,86%	18,99%					3,13%	4,76%		0,74%	0,37%		34,92%	31,56%		0,00%	7,69%
Ospedale A Gestione Diretta	05050607	OSPEDALE DI CONSELVE	Conselve PD																									0,00%			0,00%			0,00%	
Ospedale a gestione diretta	05050701	OSPEDALE SAN BASSIANO DI BASSANO DEL GRAPPA	BASSANO DEL GRAPPA (VI)	Hub	05050701	OSPEDALE SAN BASSIANO DI BASSANO DEL GRAPPA		257	266	215	322	368	308				28,53%	62,25%	57,99%	13,35%	15,52%	12,18%					13,33%	32,43%		0,65%	0,00%		27,39%	23,16%		0,00%	9,09%
Ospedale a gestione diretta	05050702	OSPEDALE DI ASIAGO	ASIAGO (VI)		05050701	OSPEDALE SAN BASSIANO DI BASSANO DEL GRAPPA		13	7	3																		1,00%	0,00%		33,33%	0,00%		0,00%	0,00%
Ospedale a gestione diretta	05050703	OSPEDALE ALTO VICENTINO DI SANTORSO	SANTORSO (VI)	Hub	05050703	OSPEDALE ALTO VICENTINO DI SANTORSO		267	212	247	256	226	362				33,43%	23,66%	46,74%	15,56%	13,92%	8,16%					0,00%	3,92%		1,51%	1,46%		22,61%	9,50%		7,14%	4,17%
Ospedale a gestione diretta	05050801	OSPEDALI DI VICENZA	VICENZA (VI)	Hub	05050801	OSPEDALI DI VICENZA		657	497	474	630	650	590	217	241	191	25,69%	51,00%	56,23%	17,43%	16,34%	11,64%	1,88%	2,08%	3,12%		18,42%	11,90%		2,09%	2,34%		18,60%	20,27%		6,12%	1,39%
Ospedale a gestione diretta	05050802	OSPEDALE DI NOVENTA	NOVENTA VICENTINA (VI)		05050801	OSPEDALI DI VICENZA		33	24	11	5	8	2				0,00%												0,00%	0,00%		45,83%	30,00%		0,00%	0,00%
Ospedale a gestione diretta	05050803	OSPEDALE DI ARZIGNANO	ARZIGNANO (VI)	Spoke	05050801	OSPEDALI DI VICENZA	NO	165	161	215	210	188	246	1	2	2	34,57%	22,10%	37,80%	15,78%	13,11%	17,15%					0,00%	19,35%		0,99%	0,00%		28,76%	28,43%		12,50%	0,00%
Ospedale a gestione diretta	05050804	OSPEDALE DI LONIGO	LONIGO (VI)		05050801	OSPEDALI DI VICENZA		24	4	10																		0,00%	0,00%		0,00%			0,00%	
Ospedale a gestione diretta	05050805	OSPEDALE DI MONTECCHIO	MONTECCHIO MAGGIORE (VI)		05050801	OSPEDALI DI VICENZA																						0,00%			0,00%			0,00%	
Ospedale a gestione diretta	05050806	OSPEDALE DI VALDAGNO	VALDAGNO (VI)	Spoke	05050801	OSPEDALI DI VICENZA	NO	13	3	18	2		4			1	100,00%												0,00%	0,00%		33,33%	43,75%		0,00%	5,00%
Ospedale a gestione diretta	05050901	OSPEDALI DI LEGNAGO	VERONA (VR)	Hub	05050901	OSPEDALI DI LEGNAGO		237	211	209	380	294	314				35,14%	48,09%	37,35%	15,23%	18,98%	11,25%					16,28%	18,52%		1,15%	1,01%		21,00%	20,29%		0,00%	0,00%
Ospedale A Gestione Diretta	05050902	OSPEDALE DI BOVOLONE	Bovolone VR																									0,00%			0,00%			0,00%	
Ospedale a gestione diretta	05050903	OSPEDALE DI SAN BONIFACIO	SAN BONIFACIO (VR)	Spoke	05050901 05091201		NO	143	104	71	81	88	83				2,41%			21,81%	12,79%	11,85%					0,00%	0,00%		0,96%	0,38%		33,33%	19,12%		4,26%	2,17%
Ospedale A Gestione Diretta	05050904	OSPEDALE DI MARZANA	Verona VR					1	1																			0,00%			0,00%			0,00%	
Ospedale a gestione diretta	05050905	OSPEDALE DI VILLAFRANCA	VILLAFRANCA DI VERONA (VR)	Spoke	05050901 05091201		NO	60	28	40	25	7	1				0,00%												1,75%	1,47%		28,57%	16,22%		0,00%	0,00%
Ospedale a gestione diretta	05050906	OSPEDALE DI BUSSOLENGO	Bussolengo VR					3	2	1																		0,00%	0,00%		0,00%	0,00%		0,00%	
Ospedale A Gestione Diretta	05050907	OSPEDALE DI MALCESINE	Malcesine VR																									0,00%			0,00%			0,00%	
Azienda Ospedaliera	05090101	AZIENDA OSPEDALIERA DI PADOVA	PADOVA (PD)	Hub	05090101	AZIENDA OSPEDALIERA DI PADOVA		908	1102	965	774	817	696	201	161	184	27,25%	24,52%	38,63%	21,09%	17,69%	17,77%	1,72%	3,64%	3,18%		5,81%	12,20%		4,65%	5,68%		9,64%	10,04%		7,87%	6,90%
Azienda Ospedaliera integrata con l'Universita	05091201	AOUI VERONA BORGO TRENTO	VERONA (VR)	Hub	05091201	AOUI VERONA BORGO TRENTO		581	488	468	527	513	448	251	187	188	41,27%	58,47%	58,06%	15,91%	14,64%	15,42%	3,18%	1,29%	1,95%		2,44%	3,03%		11,42%	9,09%		36,50%	29,20%		4,35%	1,96%
Azienda Ospedaliera integrata con l'Universita	05091202	AOUI DI VERONA BORGO ROMA	VERONA (VR)	Spoke				45	20	40	20	8	12	1			8,33%												0,00%	0,54%		26,32%	23,08%		7,14%	0,00%
Istituto Di Ricovero E Cura A Carattere Scientifico - Privato	05095101	SAN CAMILLO IRCCS SRL	Venezia VE					1		1																		0,00%			0,00%			0,00%	
IRCCS pubblico	05095201	IOV PADOVA	PADOVA (PD)						1	1																		0,00%			0,00%			0,00%	
IRCCS pubblico	05095202	IOV sede Castefranco	CASTELFRANCO VENETO (TV)					2	1	1																		0,00%			0,00%			0,00%	

3. Indicatori Rete Ictus

3.1. Mortalità a 30 gg dal ricovero

Area territoriale	Ricoveri con diagnosi principale di ictus ischemico	Ricoveri per ictus ischemico in cui il paziente risulti deceduto entro 30 gg dalla data di ricovero	Tasso	Tasso ADJ	P-Value
Azienda Ulss N. 1 Dolomiti	243	28	11,52%	11,34%	<0,001
Azienda Ulss N. 2 Marca Trevigiana	781	83	10,63%	9,41%	<0,001
Azienda Ulss N. 3 Serenissima	596	53	8,89%	8,55%	<0,001
Azienda Ulss N. 4 Veneto Orientale	233	29	12,45%	10,78%	<0,001
Azienda Ulss N. 5 Polesana	252	30	11,90%	9,89%	<0,001
Azienda Ulss N. 6 Euganea	840	79	9,40%	9,01%	<0,001
Azienda Ulss N. 7 Pedemontana	250	33	13,20%	11,42%	<0,001
Azienda Ulss N. 8 Berica	518	63	12,16%	12,52%	<0,001
Azienda Ulss N. 9 Scaligera	995	88	8,84%	8,35%	<0,001
VENETO	**4.708**	**486**	**10,32%**		

3.2. Ictus ischemico: Trattamento con trombolisi e con trombectomia

Area territoriale	Nr. ricoveri totali per ictus ischemico	Nr. ricoveri per ictus ischemico con trattamento di trombolisi	% ricoveri per ictus ischemico con trattamento di trombolisi	Nr. ricoveri per ictus ischemico con trattamento di trombectomia	% ricoveri per ictus ischemico con trattamento di trombectomia
Azienda Ulss N. 1 Dolomiti	305	67	21,97%	0	0,00%
Azienda Ulss N. 2 Marca Trevigiana	1.082	111	10,26%	42	3,88%
Azienda Ulss N. 3 Serenissima	894	105	11,74%	97	10,85%
Azienda Ulss N. 4 Veneto Orientale	308	47	15,26%	0	0,00%
Azienda Ulss N. 5 Polesana	351	71	20,23%	6	1,71%
Azienda Ulss N. 6 Euganea	1.219	247	20,26%	88	7,22%
Azienda Ulss N. 7 Pedemontana	365	37	10,14%	0	0,00%
Azienda Ulss N. 8 Berica	740	137	18,51%	101	13,65%
Azienda Ulss N. 9 Scaligera	1.380	390	28,26%	107	7,75%
VENETO	**6.644**	**1.212**	**18,24%**	**441**	**6,64%**

NB: la procedura di trombectomia viene eseguita ove indicato dalla Regione secondo il piano di rete in relazione ai nodi della rete

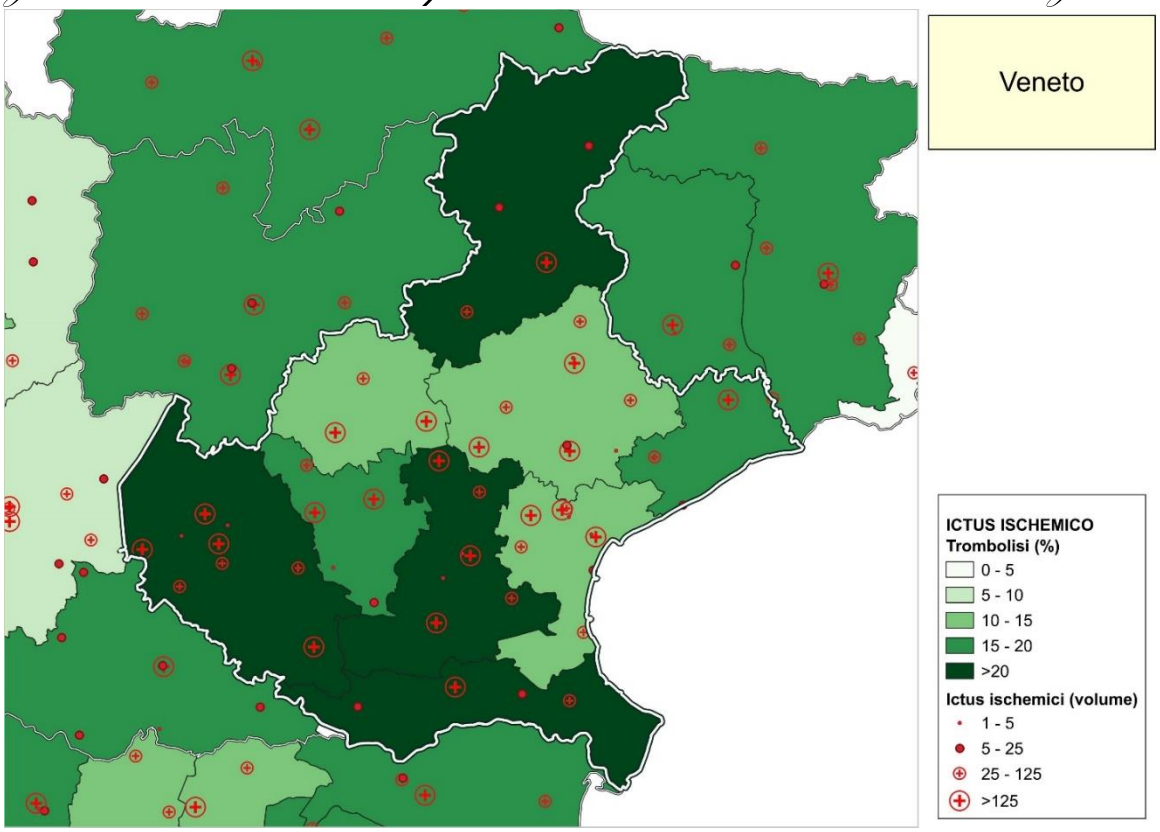
Veneto
ICTUS ISCHEMICO
Trombolisi (%)
0 - 5
5 - 10
10 - 15
15 - 20
>20
Ictus ischemici (volume)
1 - 5
5 - 25
25 - 125
>125

STRUTTURA	ASL	ICTUS ISCHEMICO (Volume)
OSPEDALE CLASSIFICATO SACRO CUORE - DON CALABRIA	Azienda Ulss N. 9 Scaligera	165
CASA DI CURA PRIVATA PEDERZOLI	Azienda Ulss N. 9 Scaligera	135
CASA DI CURA ERETENIA	Azienda Ulss N. 8 Berica	1
O.CL. SAN CAMILLO	Azienda Ulss N. 2 Marca Trevigiana	13
C.C.GIOVANNI XXIII	Azienda Ulss N. 2 Marca Trevigiana	1
OSPEDALE CLASSIFICATO RAFFAELE ARCANGELO	Azienda Ulss N. 3 Serenissima	3
OSPEDALE CLASSIFICATO VILLA SALUS	Azienda Ulss N. 3 Serenissima	26
CASA DI CURA POLICLINICO SAN MARCO SPA	Azienda Ulss N. 3 Serenissima	2
CASA DI CURA SILENO E ANNA RIZZOLA S.P.A	Azienda Ulss N. 4 Veneto Orientale	5
CASA DI CURA 'VILLA MARIA'	Azienda Ulss N. 6 Euganea	2
CASA DI CURA ABANO TERME	Azienda Ulss N. 6 Euganea	2
IRCSS MEDEA CONEGLIANO	Azienda Ulss N. 2 Marca Trevigiana	1
Casa di Cura Santa Maria Maddalena	Azienda Ulss N. 5 Polesana	4
CASA DI CURA MADONNA DELLA SALUTE	Azienda Ulss N. 5 Polesana	31
OSPEDALI ULSS 1 DOLOMITI	Azienda Ulss N. 1 Dolomiti	196
OSPEDALE DI AGORDO	Azienda Ulss N. 1 Dolomiti	8
OSPEDALE DI PIEVE DI CADORE	Azienda Ulss N. 1 Dolomiti	14
OSPEDALE DI FELTRE	Azienda Ulss N. 1 Dolomiti	87
OSPEDALI DI TREVISO	Azienda Ulss N. 2 Marca Trevigiana	466
OSPEDALE DI ODERZO	Azienda Ulss N. 2 Marca Trevigiana	53
OSPEDALE DI CONEGLIANO	Azienda Ulss N. 2 Marca Trevigiana	193
OSPEDALE DI VITTORIO VENETO	Azienda Ulss N. 2 Marca Trevigiana	28
OSPEDALE DI CASTELFRANCO	Azienda Ulss N. 2 Marca Trevigiana	290
OSPEDALE DI MONTEBELLUNA	Azienda Ulss N. 2 Marca Trevigiana	35
OSPEDALE DI MESTRE	Azienda Ulss N. 3 Serenissima	416
OSPEDALE DI VENEZIA	Azienda Ulss N. 3 Serenissima	138
OSPEDALE DI DOLO	Azienda Ulss N. 3 Serenissima	42
OSPEDALE DI MIRANO	Azienda Ulss N. 3 Serenissima	211
OSPEDALE DI CHIOGGIA	Azienda Ulss N. 3 Serenissima	40
OSPEDALE DI PORTOGRUARO	Azienda Ulss N. 4 Veneto Orientale	263
OSPEDALE DI SAN DONA' DI PIAVE	Azienda Ulss N. 4 Veneto Orientale	32
OSPEDALE DI JESOLO	Azienda Ulss N. 4 Veneto Orientale	8
OSPEDALI DI ROVIGO	Azienda Ulss N. 5 Polesana	286
OSPEDALE DI TRECENTA	Azienda Ulss N. 5 Polesana	12
OSPEDALE DI ADRIA	Azienda Ulss N. 5 Polesana	18
OSPEDALE DI CITTADELLA	Azienda Ulss N. 6 Euganea	172
OSPEDALE DI CAMPOSAMPIERO	Azienda Ulss N. 6 Euganea	52
OSPEDALE DI PIOVE DI SACCO	Azienda Ulss N. 6 Euganea	117
OSPEDALE DI SCHIAVONIA	Azienda Ulss N. 6 Euganea	150
OSPEDALE SAN BASSIANO DI BASSANO DEL GRAPPA	Azienda Ulss N. 7 Pedemontana	152
OSPEDALE DI ASIAGO	Azienda Ulss N. 7 Pedemontana	26
OSPEDALE ALTO VICENTINO DI SANTORSO	Azienda Ulss N. 7 Pedemontana	187
OSPEDALI DI VICENZA	Azienda Ulss N. 8 Berica	461
OSPEDALE DI NOVENTA	Azienda Ulss N. 8 Berica	23
OSPEDALE DI ARZIGNANO	Azienda Ulss N. 8 Berica	199
OSPEDALE DI LONIGO	Azienda Ulss N. 8 Berica	3
OSPEDALE DI VALDAGNO	Azienda Ulss N. 8 Berica	53
OSPEDALI DI LEGNAGO	Azienda Ulss N. 9 Scaligera	258
OSPEDALE DI SAN BONIFACIO	Azienda Ulss N. 9 Scaligera	106
OSPEDALE DI MARZANA	Azienda Ulss N. 9 Scaligera	2
OSPEDALE DI VILLAFRANCA	Azienda Ulss N. 9 Scaligera	35
OSPEDALE DI BUSSOLENGO	Azienda Ulss N. 9 Scaligera	1
AZIENDA OSPEDALIERA DI PADOVA	Azienda Ulss N. 6 Euganea	724
AOUI VERONA BORGO TRENTO	Azienda Ulss N. 9 Scaligera	582
AOUI DI VERONA BORGO ROMA	Azienda Ulss N. 9 Scaligera	96
SAN CAMILLO IRCCS SRL	Azienda Ulss N. 3 Serenissima	16
IOV sede Castefranco	Azienda Ulss N. 2 Marca Trevigiana	2

3.3. Trattamento dell'emorragia subaracnoidea entro le 48h

Area territoriale	Nr. ricoveri con diagnosi di emorragia subaracnoidea	Nr. ricoveri per emorragia subaracnoidea con trattamento	Nr. ricoveri per emorragia subaracnoidea con trattamento entro le 48 ore successive al ricovero	% ricoveri per emorragia subaracnoidea con trattamento entro le 48 ore successive al ricovero
Azienda Ulss N. 1 Dolomiti	2			
Azienda Ulss N. 2 Marca Trevigiana	89	48	46	95,83%
Azienda Ulss N. 3 Serenissima	57	26	24	92,31%
Azienda Ulss N. 4 Veneto Orientale	6			
Azienda Ulss N. 5 Polesana	21	7	6	85,71%
Azienda Ulss N. 6 Euganea	90	16	13	81,25%
Azienda Ulss N. 7 Pedemontana	16			
Azienda Ulss N. 8 Berica	64	37	34	91,89%
Azienda Ulss N. 9 Scaligera	52	22	21	95,45%
VENETO	**397**	**156**	**144**	**92,31%**

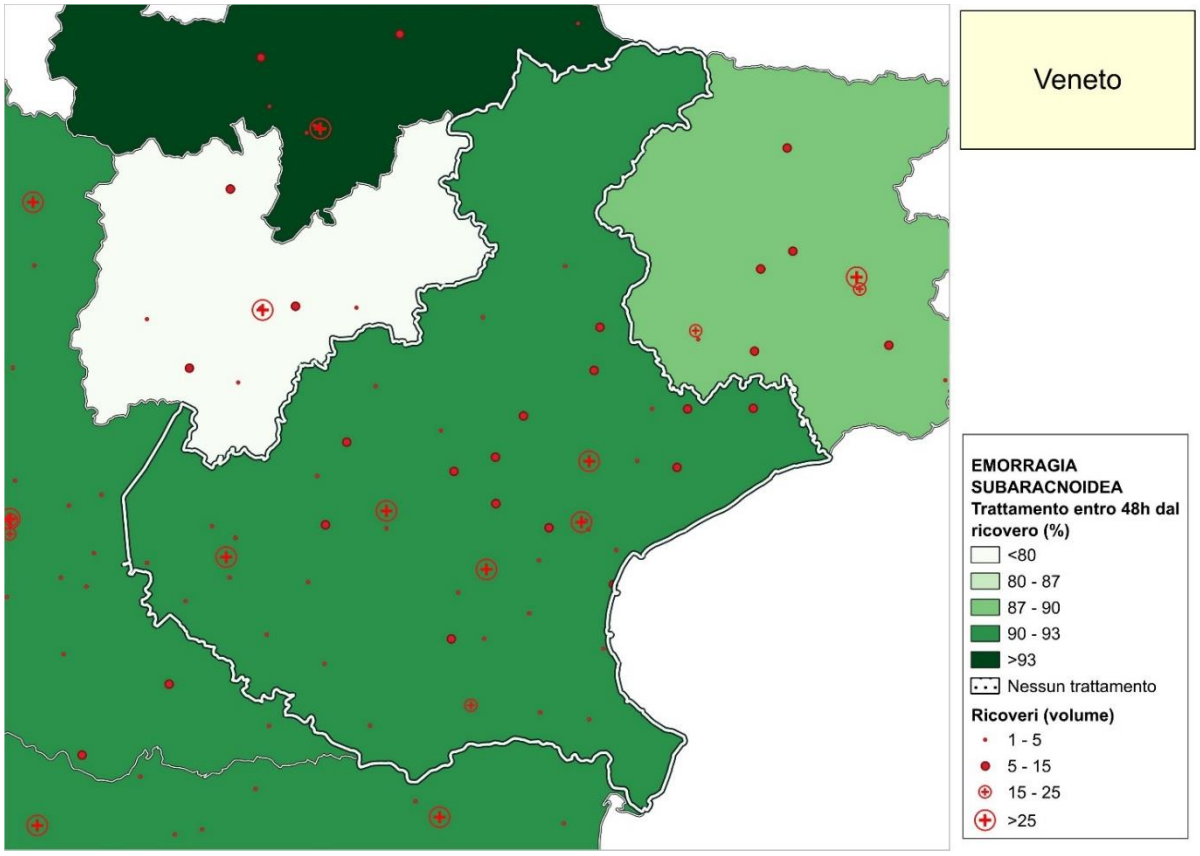

STRUTTURA	ASL	EMORRAGIA SUBARACNOIDEA (Volume ricoveri)
OSPEDALE CLASSIFICATO SACRO CUORE - DON CALABRIA	Azienda Ulss N. 9 Scaligera	3
CASA DI CURA CENTRO RIABILITIVO VERONESE	Azienda Ulss N. 9 Scaligera	2
CASA DI CURA PRIVATA PEDERZOLI	Azienda Ulss N. 9 Scaligera	2
CASA DI CURA VILLA MARGHERITA	Azienda Ulss N. 8 Berica	4
OSPEDALE DI MOTTA DI LIVENZA	Azienda Ulss N. 2 Marca Trevigiana	11
C.C.GIOVANNI XXIII	Azienda Ulss N. 2 Marca Trevigiana	1
OSPEDALE CLASSIFICATO VILLA SALUS	Azienda Ulss N. 3 Serenissima	1
CASA DI CURA POLICLINICO SAN MARCO SPA	Azienda Ulss N. 3 Serenissima	4
CASA DI CURA SILENO E ANNA RIZZOLA S.P.A	Azienda Ulss N. 4 Veneto Orientale	3
CASA DI CURA ABANO TERME	Azienda Ulss N. 6 Euganea	3
CASA DI CURA MADONNA DELLA SALUTE	Azienda Ulss N. 5 Polesana	1
OSPEDALI ULSS 1 DOLOMITI	Azienda Ulss N. 1 Dolomiti	5
OSPEDALE DI FELTRE	Azienda Ulss N. 1 Dolomiti	3
OSPEDALI DI TREVISO	Azienda Ulss N. 2 Marca Trevigiana	86
OSPEDALE DI ODERZO	Azienda Ulss N. 2 Marca Trevigiana	2
OSPEDALE DI CONEGLIANO	Azienda Ulss N. 2 Marca Trevigiana	10
OSPEDALE DI VITTORIO VENETO	Azienda Ulss N. 2 Marca Trevigiana	7
OSPEDALE DI CASTELFRANCO	Azienda Ulss N. 2 Marca Trevigiana	9
OSPEDALE DI MONTEBELLUNA	Azienda Ulss N. 2 Marca Trevigiana	12
OSPEDALE DI MESTRE	Azienda Ulss N. 3 Serenissima	54
OSPEDALE DI VENEZIA	Azienda Ulss N. 3 Serenissima	3
OSPEDALE DI DOLO	Azienda Ulss N. 3 Serenissima	5
OSPEDALE DI MIRANO	Azienda Ulss N. 3 Serenissima	12
OSPEDALE DI CHIOGGIA	Azienda Ulss N. 3 Serenissima	4
OSPEDALE DI PORTOGRUARO	Azienda Ulss N. 4 Veneto Orientale	8
OSPEDALE DI SAN DONA' DI PIAVE	Azienda Ulss N. 4 Veneto Orientale	8
OSPEDALE DI JESOLO	Azienda Ulss N. 4 Veneto Orientale	1
OSPEDALI DI ROVIGO	Azienda Ulss N. 5 Polesana	24
OSPEDALE DI TRECENTA	Azienda Ulss N. 5 Polesana	1
OSPEDALE DI ADRIA	Azienda Ulss N. 5 Polesana	2
OSPEDALE DI CITTADELLA	Azienda Ulss N. 6 Euganea	7
OSPEDALE DI CAMPOSAMPIERO	Azienda Ulss N. 6 Euganea	7
OSPEDALE DI PIOVE DI SACCO	Azienda Ulss N. 6 Euganea	3
OSPEDALE DI SCHIAVONIA	Azienda Ulss N. 6 Euganea	12
OSPEDALE DI CONSELVE	Azienda Ulss N. 6 Euganea	3
OSPEDALE SAN BASSIANO DI BASSANO DEL GRAPPA	Azienda Ulss N. 7 Pedemontana	5
OSPEDALE DI ASIAGO	Azienda Ulss N. 7 Pedemontana	5
OSPEDALE ALTO VICENTINO DI SANTORSO	Azienda Ulss N. 7 Pedemontana	12
OSPEDALI DI VICENZA	Azienda Ulss N. 8 Berica	74
OSPEDALE DI ARZIGNANO	Azienda Ulss N. 8 Berica	8
OSPEDALE DI VALDAGNO	Azienda Ulss N. 8 Berica	1
OSPEDALI DI LEGNAGO	Azienda Ulss N. 9 Scaligera	4
OSPEDALE DI BOVOLONE	Azienda Ulss N. 9 Scaligera	1
OSPEDALE DI SAN BONIFACIO	Azienda Ulss N. 9 Scaligera	5
OSPEDALE DI MARZANA	Azienda Ulss N. 9 Scaligera	1
OSPEDALE DI VILLAFRANCA	Azienda Ulss N. 9 Scaligera	5
AZIENDA OSPEDALIERA DI PADOVA	Azienda Ulss N. 6 Euganea	91
AOUI VERONA BORGO TRENTO	Azienda Ulss N. 9 Scaligera	51
AOUI DI VERONA BORGO ROMA	Azienda Ulss N. 9 Scaligera	5
SAN CAMILLO IRCCS SRL	Azienda Ulss N. 3 Serenissima	14

3.4. Riabilitazione: Dimissioni con invio a riabilitazione

Area territoriale	Nr. ricoveri di pazienti con diagnosi di ictus	Nr. ricoveri di pazienti con diagnosi di ictus indirizzati ad un percorso riabilitativo	Tasso grezzo	Tasso ADJ	P-Value
Azienda Ulss N. 1 Dolomiti	249	79	31,73%	31,25%	<0,001
Azienda Ulss N. 2 Marca Trevigiana	1.151	338	29,37%	28,94%	<0,001
Azienda Ulss N. 3 Serenissima	830	230	27,71%	27,55%	<0,001
Azienda Ulss N. 4 Veneto Orientale	268	63	23,51%	22,89%	<0,001
Azienda Ulss N. 5 Polesana	362	93	25,69%	25,25%	<0,001
Azienda Ulss N. 6 Euganea	1.277	253	19,81%	19,76%	<0,001
Azienda Ulss N. 7 Pedemontana	386	137	35,49%	34,13%	<0,001
Azienda Ulss N. 8 Berica	708	216	30,51%	30,82%	<0,001
Azienda Ulss N. 9 Scaligera	1.313	283	21,55%	21,44%	<0,001
VENETO	**6.544**	**1.692**	**25,86%**	**25,67%**	**<0,001**

4. Anagrafica Rete Ictus

Di seguito, si riporta, per la Rete Ictus, l'anagrafica delle strutture della Regione con l'indicazione di: Hub/Spoke ove formalizzato dalla Regione, l'hub di afferenza per gli spoke, la classificazione delle Stroke Unit con l'indicazione del numero di posti letto, i volumi di produzione e i valori degli specifici indicatori per gli anni 2019, 2021 e 2022, calcolati secondo i protocolli illustrati nella metodologia.

TIPOLOGIA STRUTTURA	CODICE STRUTTURA A 8 CIFRE	DESCRIZIONE STRUTTURA	COMUNE / PROVINCIA	HUB / SPOKE	HUB DI RIFERIMENTO A 8 CIFRE	HUB DI RIFERIMENTO	N POSTI LETTO S.U.	STROKE UNIT (I/II LIVELLO)	Mortalità a 30 gg dal ricovero (PNE) (%)			MACCE ad 1 anno post ictus ischemico (PNE) (%)		ICTUS ISCHEMICO						ICTUS EMORRAGICO		RIABILITAZIONE		
														Trattamento con trombolisi (N trombolisi per struttura)			Trattamento con trombectomia (N trombectomia per struttura)			Trattamento chirurgico dell'ictus subaracnoideo per struttura (%)		Dimissioni con invio a riabilitazione (%)		
									2019	2021	2022	2021	2022	2019	2021	2022	2019	2021	2022	2021	2022	2019	2021	2022
Ospedale classificato o assimilato	05001701	OSPEDALE CLASSIFICATO SACRO CUORE - DON CALABRIA	NEGRAR (VR)	Spoke	05091201	AOUI VERONA BORGO TRENTO		I LIVELLO	1,92%	3,37%	6,07%	19,64%	11,18%	17	26	37		0	0	20,00%	0,89%	5,79%	11,68%	4,44%
Ospedale Classificato O Assimilato Ai Sensi Dell'art.1 Ultimo Comma Della Legge 132/1968	05001801	OSPEDALE CLASSIFICATO VILLA S. GIULIANA	Verona VR																					
Casa Di Cura Privata - Accreditata	05001901	CASA DI CURA CENTRO RIABILITIVO VERONESE	Verona VR												0			0		0,00%			0,00%	
Casa Di Cura Privata - Accreditata	05002101	CASA DI CURA VILLA GARDA	Garda VR												0			0		0,00%			0,00%	
Istituto qualificato presidio della U.S.L.	05002201	CASA DI CURA PRIVATA PEDERZOLI	PESCHIERA DEL GARDA (VR)	Spoke	05091201	AOUI VERONA BORGO TRENTO		I LIVELLO	4,69%	4,29%	1,13%	13,27%	20,67%	45	34	34		0	0	1,49%	0,00%	24,61%	11,07%	8,52%
Casa Di Cura Privata - Accreditata	05002301	CLINICA SAN FRANCESCO SPA - CASA DI CURA	Verona VR																					
Casa Di Cura Privata - Accreditata	05002501	CASA DI CURA VILLA SANTA CHIARA	Verona VR																					
Casa di cura privata accreditata	05004501	CASA DI CURA ERETENIA	VICENZA (VI)												0			0		0,00%			0,00%	
Casa di cura privata accreditata	05004601	CASA DI CURA VILLA BERICA	VICENZA (VI)												0			0		0,00%			33,33%	
Casa Di Cura Privata - Accreditata	05004701	CASA DI CURA VILLA MARGHERITA	Arcugnano VI												0			0		0,00%			0,00%	
Ospedale a gestione diretta	05007201	OSPEDALE DI MOTTA DI LIVENZA	MOTTA DI LIVENZA (TV)						0,00%						0			0		40,00%			5,26%	
Ospedale classificato o assimilato	05007901	O.CL. SAN CAMILLO	TREVISO (TV)						7,69%						0			0		0,00%			9,52%	
Casa Di Cura Privata - Accreditata	05008001	CASA DI CURA PARK VILLA NAPOLEON	Preganziol TV																					
Casa di cura privata accreditata	05008101	C.C.GIOVANNI XXIII	MONASTIER DI TREVISO (TV)						0,00%															
Ospedale Classificato O Assimilato Ai Sensi Dell'art.1 Ultimo Comma Della Legge 132/1968	05009701	OSPEDALE CLASSIFICATO RAFFAELE ARCANGELO	Venezia VE												0			0		0,00%			0,00%	
Ospedale classificato o assimilato	05009801	OSPEDALE CLASSIFICATO VILLA SALUS	VENEZIA (VE)						0,00%						0			0		0,00%			64,52%	
Casa Di Cura Privata - Accreditata	05009901	CASA DI CURA POLICLINICO SAN MARCO SPA	Venezia VE						50,00%						0			0		0,00%			4,76%	
Casa di cura privata accreditata	05010001	CASA DI CURA SILENO E ANNA RIZZOLA S.P.A	SAN DONA' DI PIAVE (VE)						28,57%						0			0		0,00%			4,76%	
Casa di cura privata accreditata	05012101	CASA DI CURA 'VILLA MARIA'	PADOVA (PD)												0			0		0,00%			6,67%	
Casa Di Cura Privata - Accreditata	05012201	CASA DI CURA 'TRIESTE'	Padova PD												0			0		0,00%			0,00%	
Casa di cura privata accreditata	05012301	CASA DI CURA ABANO TERME	ABANO TERME (PD)						0,00%						0			0	0	11,11%	9,52%	20,00%	0,00%	9,52%
Casa Di Cura Privata - Accreditata	05012401	CASA DI CURA PARCO DEI TIGLI	Teolo PD																					
Istituto Di Ricovero E Cura A Carattere Scientifico - Privato	05014001	IRCSS MEDEA CONEGLIANO	Conegliano TV												0			0		0,00%			0,00%	
Istituto Di Ricovero E Cura A Carattere Scientifico - Privato	05014002	IRCSS MEDEA PIEVE DI SOLIGO	Pieve Di Soligo TV												0			0		66,67%			0,00%	
Casa Di Cura Privata - Accreditata	05014101	CASA DI CURA CITTÀ DI ROVIGO	Rovigo RO												0			0		13,33%			20,00%	
Casa Di Cura Privata - Accreditata	05014901	GVM CORTINA S.R.L.	Cortina D'ampezzo BL																0		0,00%			0,00%
Istituto qualificato presidio della U.S.L.	05015001	Casa di Cura Santa Maria Maddalena	OCCHIOBELLO (RO)												0			0	0	0,00%	0,00%		0,00%	0,00%
Istituto qualificato presidio della U.S.L.	05015101	CASA DI CURA MADONNA DELLA SALUTE	PORTO VIRO (RO)												0			0	0	0,00%	2,22%		2,44%	26,67%
Ospedale a gestione diretta	05050101	OSPEDALI ULSS 1 DOLOMITI	BELLUNO (BL)	Hub	05050101	OSPEDALI ULSS 1 DOLOMITI	4	II LIVELLO	7,46%	6,11%	9,53%	8,96%	13,48%	22	40	44		0	0	3,13%	0,87%	15,53%	4,19%	3,48%
Ospedale a Gestione Diretta	05050102	OSPEDALE DI AGORDO	Agordo BL						10,00%						0			0	0	0,00%	0,00%	25,93%	0,00%	0,00%
Ospedale a gestione diretta	05050103	OSPEDALE DI PIEVE DI CADORE	PIEVE DI CADORE (BL)						31,58%						0	1		0	0	0,00%	0,00%	16,67%	10,00%	0,00%
Ospedale a gestione diretta	05050104	OSPEDALE DI FELTRE	FELTRE (BL)	Spoke	05050101	OSPEDALI ULSS 1 DOLOMITI		I LIVELLO	6,41%	6,09%	17,50%	6,74%	10,47%	30	19	22		0	0	0,00%	0,00%	25,17%	15,20%	15,45%
Ospedale A Gestione Diretta	05050105	OSPEDALE DI LAMON	Lamon BL																					
Ospedale a gestione diretta	05050201	OSPEDALI DI TREVISO	TREVISO (TV)	Hub	05050201	OSPEDALI DI TREVISO	6	II LIVELLO	9,57%	11,10%	10,93%	15,74%	21,19%	60	87	71		57	47	33,17%	9,01%	14,78%	11,62%	7,53%
Ospedale a gestione diretta	05050202	OSPEDALE DI ODERZO	ODERZO (TV)						17,24%					1	2			0	1	7,69%	2,74%	10,00%	16,95%	6,85%
Ospedale a gestione diretta	05050204	OSPEDALE DI CONEGLIANO	CONEGLIANO (TV)	Spoke	05050201	OSPEDALI DI TREVISO		I LIVELLO	7,78%	9,74%	7,83%	9,47%	13,75%	6	11	5		0	0	17,65%	0,96%	14,94%	7,61%	9,87%
Ospedale a gestione diretta	05050205	OSPEDALE DI VITTORIO VENETO	VITTORIO VENETO (TV)						6,90%						1			0	0	8,33%	3,61%	11,51%	22,03%	14,46%
Ospedale a gestione diretta	05050206	OSPEDALE DI CASTELFRANCO	CASTELFRANCO VENETO (TV)	Spoke	05050201	OSPEDALI DI TREVISO		I LIVELLO	7,69%	3,13%	6,39%	23,21%	21,65%	58	33	34		0	0	2,47%	0,72%	18,72%	21,23%	18,51%
Ospedale a gestione diretta	05050207	OSPEDALE DI MONTEBELLUNA	MONTEBELLUNA (TV)						0,00%						0	1		0	0	7,69%	6,31%	8,22%	16,67%	28,83%
Ospedale a gestione diretta	05050301	OSPEDALE DI MESTRE	VENEZIA (VE)	Hub	05050301	OSPEDALE DI MESTRE	5	II LIVELLO	6,96%	11,21%	8,22%	19,68%	18,31%	71	77	76		77	92	32,73%	6,48%	16,33%	14,40%	14,20%
Ospedale a gestione diretta	05050302	OSPEDALE DI VENEZIA	VENEZIA (VE)	Spoke	05050301	OSPEDALE DI MESTRE		I LIVELLO	5,50%	10,55%	9,30%	11,84%	17,61%	18	25	19		10	8	8,82%	0,47%	25,60%	23,94%	25,47%
Ospedale a gestione diretta	05050303	OSPEDALE DI DOLO	DOLO (VE)						21,74%						0			0	0	20,00%	5,06%	15,70%	10,45%	0,00%
Ospedale a gestione diretta	05050304	OSPEDALE DI MIRANO	MIRANO (VE)	Spoke	05050301	OSPEDALE DI MESTRE		I LIVELLO	3,23%	9,15%	9,61%	15,68%	17,79%	12	14	10		0	0	11,54%	2,23%	1,82%	1,64%	8,28%
Ospedale a gestione diretta	05050306	OSPEDALE DI CHIOGGIA	CHIOGGIA (VE)	Spoke	05050301	OSPEDALE DI MESTRE			10,00%						0			0	0	20,93%	4,44%	27,62%	32,06%	20,00%
Ospedale a gestione diretta	05050401	OSPEDALE DI PORTOGRUARO	PORTOGRUARO (VE)	Spoke			2	I LIVELLO	3,74%	6,24%	5,98%	20,23%	18,37%	35	43	47		0	0	2,27%	0,87%	11,25%	8,82%	8,14%
Ospedale a gestione diretta	05050402	OSPEDALE DI SAN DONA' DI PIAVE	SAN DONA' DI PIAVE (VE)	Spoke	05050301	OSPEDALE DI MESTRE		I LIVELLO	33,33%						0			0	0	7,69%	3,75%	3,45%	1,23%	0,00%
Ospedale a gestione diretta	05050403	OSPEDALE DI JESOLO	IESOLO (VE)						21,43%						1			0	0	0,00%	0,00%	10,34%	4,55%	0,00%
Ospedale a gestione diretta	05050501	OSPEDALI DI ROVIGO	ROVIGO (RO)	Hub	05050501	OSPEDALI DI ROVIGO	6	II LIVELLO	12,13%	15,10%	9,48%	22,65%	16,52%	68	25	71		8	7	20,37%	4,46%	17,24%	11,58%	11,61%
Ospedale a gestione diretta	05050502	OSPEDALE DI TRECENTA	TRECENTA (RO)						37,50%						0			0	0	50,00%	5,56%	31,91%	0,00%	0,00%
Ospedale a gestione diretta	05050503	OSPEDALE DI ADRIA	ADRIA (RO)						19,23%						0			1	0	0,00%	0,00%	19,57%	5,00%	8,57%
Ospedale a gestione diretta	05050601	OSPEDALE DI CITTADELLA	CITTADELLA (PD)	Spoke	05090101	AZIENDA OSPEDALIERA DI PADOVA		I LIVELLO	6,60%	6,68%	9,32%	17,55%	13,89%	54	46	50		0	0	17,86%	1,59%	26,91%	15,27%	14,34%
Ospedale a gestione diretta	05050602	OSPEDALE DI CAMPOSAMPIERO	CAMPOSAMPIERO (PD)						7,32%						2			0	0	0,00%	4,30%	15,63%	12,77%	15,05%
Ospedale a gestione diretta	05050603	OSPEDALE DI S. ANTONIO	PADOVA (PD)						6,57%					81								16,44%		
Ospedale a gestione diretta	05050604	OSPEDALE DI PIOVE DI SACCO	PIOVE DI SACCO (PD)						4,94%	2,98%	3,14%	16,52%	18,42%	4	6	8		0	0	3,33%	0,00%	19,46%	10,47%	5,16%
Ospedale a gestione diretta	05050605	OSPEDALE DI SCHIAVONIA	MONSELICE (PD)	Spoke	05090101	AZIENDA OSPEDALIERA DI PADOVA		I LIVELLO	4,57%	8,75%	8,19%	22,77%	18,34%	17	9	31		0	0	8,33%	3,69%	16,57%	13,64%	13,52%
Ospedale A Gestione Diretta	05050607	OSPEDALE DI CONSELVE	Conselve PD												0			0		0,00%			9,09%	
Ospedale a gestione diretta	05050701	OSPEDALE SAN BASSIANO DI BASSANO DEL GRAPPA	BASSANO DEL GRAPPA (VI)	Spoke	05050801	OSPEDALI DI VICENZA		I LIVELLO	9,41%	9,53%	8,86%	18,43%	11,57%	49	16	18		0	0	0,00%	1,23%	5,75%	4,98%	5,76%
Ospedale a gestione diretta	05050702	OSPEDALE DI ASIAGO	ASIAGO (VI)						5,26%						0			0	0	0,00%	5,88%	5,13%	2,04%	7,84%
Ospedale a gestione diretta	05050703	OSPEDALE ALTO VICENTINO DI SANTORSO	SANTORSO (VI)	Hub	05050703	OSPEDALE ALTO VICENTINO DI SANTORSO	6	II LIVELLO	11,07%	6,02%	10,63%	14,16%	13,83%	49	20	19		0	0	8,62%	3,03%	9,75%	8,31%	11,52%
Ospedale a gestione diretta	05050801	OSPEDALI DI VICENZA	VICENZA (VI)	Hub	05050801	OSPEDALI DI VICENZA	10	II LIVELLO	9,61%	11,81%	11,12%	14,65%	14,05%	90	135	101		127	91	27,74%	7,93%	10,37%	15,28%	14,36%
Ospedale a gestione diretta	05050802	OSPEDALE DI NOVENTA	NOVENTA VICENTINA (VI)						18,75%						1			0	0	0,00%	0,00%	3,57%	0,00%	0,00%
Ospedale a gestione diretta	05050803	OSPEDALE DI ARZIGNANO	ARZIGNANO (VI)	Spoke	05050801	OSPEDALI DI VICENZA	4	I LIVELLO	10,65%	10,60%	6,93%	22,23%	15,17%	60	46	35		24	19	8,51%	2,29%	17,61%	13,50%	11,45%
Ospedale a gestione diretta	05050804	OSPEDALE DI LONIGO	LONIGO (VI)												0			0	0	0,00%	0,00%	0,00%	0,00%	0,00%
Ospedale a gestione diretta	05050805	OSPEDALE DI MONTECCHIO	MONTECCHIO MAGGIORE (VI)																					
Ospedale a gestione diretta	05050806	OSPEDALE DI VALDAGNO	VALDAGNO (VI)						50,00%						0	1		3	0	19,05%	1,22%	12,00%	1,45%	1,22%
Ospedale a gestione diretta	05050901	OSPEDALI DI LEGNAGO	VERONA (VR)	Spoke	05091201	AOUI VERONA BORGO TRENTO		I LIVELLO	6,33%	9,28%	10,59%	17,21%	19,20%	63	67	82		0	0	13,04%	0,32%	22,69%	13,51%	13,50%
Ospedale A Gestione Diretta	05050902	OSPEDALE DI BOVOLONE	Bovolone VR																0		20,00%	20,00%		0,00%
Ospedale a gestione diretta	05050903	OSPEDALE DI SAN BONIFACIO	SAN BONIFACIO (VR)						I LIVELLO	16,13%	6,60%	3,84%	13,97%	12,00%		0			0	0	18,52%	0,64%	23,08%	7,64%	7,64%
Ospedale A Gestione Diretta	05050904	OSPEDALE DI MARZANA	Verona VR												0			0		25,00%			4,35%	
Ospedale a gestione diretta	05050905	OSPEDALE DI VILLAFRANCA	VILLAFRANCA DI VERONA (VR)						3,85%						0			0	0	16,67%	4,76%	4,55%	8,00%	9,52%
Ospedale A Gestione Diretta	05050906	OSPEDALE DI BUSSOLENGO	Bussolengo VR						10,00%						0			0	0	0,00%	0,00%	7,69%	0,00%	0,00%
Ospedale A Gestione Diretta	05050907	OSPEDALE DI MALCESINE	Malcesine VR												0			0	0	0,00%	0,00%		0,00%	0,00%
Azienda Ospedaliera	05090101	AZIENDA OSPEDALIERA DI PADOVA	PADOVA (PD)	Hub	05090101	AZIENDA OSPEDALIERA DI PADOVA	4	II LIVELLO	5,37%	9,94%	10,67%	19,19%	17,30%	103	126	158		102	98	22,79%	7,14%	14,73%	12,90%	9,43%
Azienda Ospedaliera integrata con l'Universita	05091201	AOUI VERONA BORGO TRENTO	VERONA (VR)	Hub	05091201	AOUI VERONA BORGO TRENTO	8	II LIVELLO	8,82%	10,77%	9,54%	18,07%	17,82%	205	188	236		76	114	22,81%	4,57%	19,24%	18,08%	14,04%
Azienda Ospedaliera integrata con l'Universita	05091202	AOUI DI VERONA BORGO ROMA	VERONA (VR)						4,76%	7,74%	11,64%	14,29%	16,44%	1	0	1		0	0	0,00%	3,65%	15,79%	15,18%	4,38%
Istituto Di Ricovero E Cura A Carattere Scientifico - Privato	05095101	SAN CAMILLO IRCCS SRL	Venezia VE												0			0		0,00%			12,50%	
IRCCS pubblico	05095201	IOV PADOVA	PADOVA (PD)												0			0		0,00%			0,00%	
IRCCS pubblico	05095202	IOV sede Castefranco	CASTELFRANCO VENETO (TV)												0			0		0,00%			9,09%	

5. Indicatori Rete Trauma

5.1. Ricoveri per patologie traumatiche e postumi di trauma con transito in neurochirurgia e terapia intensiva

Area territoriale	Volume di ricoveri per patologie traumatiche e postumi di trauma	Volume di ricoveri per patologie traumatiche e postumi di trauma		% ricoveri per patologie traumatiche e postumi di trauma con transito in neurochirurgia	% ricoveri per patologie traumatiche e postumi di trauma con transito nei reparti di terapia intensiva
		con transito in neurochirurgia	con transito nei reparti di terapia intensiva		
Azienda Ulss N. 1 Dolomiti	1.768	0	49	0,00%	2,77%
Azienda Ulss N. 2 Marca Trevigiana	6.032	235	225	3,90%	3,73%
Azienda Ulss N. 3 Serenissima	4.081	192	248	4,70%	6,08%
Azienda Ulss N. 4 Veneto Orientale	1.394	0	26	0,00%	1,87%
Azienda Ulss N. 5 Polesana	1.803	81	51	4,49%	2,83%
Azienda Ulss N. 6 Euganea	6.735	95	249	1,41%	3,70%
Azienda Ulss N. 7 Pedemontana	2.159	0	41	0,00%	1,90%
Azienda Ulss N. 8 Berica	3.427	232	211	6,77%	6,16%
Azienda Ulss N. 9 Scaligera	7.829	289	190	3,69%	2,43%
VENETO	**35.228**	**1.124**	**1.290**	**3,19%**	**3,66%**

5.2. Tasso di occupazione di posti letto del reparto di neurochirurgia per trauma e post trauma

Area Territoriale	Somma delle giornate di degenza di pazienti con ricovero per patologie traumatiche e postumi di trauma con transito in neurochirurgia	Capacità ricettiva del reparto di neurochirurgia	Tasso di occupazione dei posti letto di neurochirurgia per ricoveri per patologie traumatiche e postumi di trauma
Azienda Ulss N. 1 Dolomiti	0	0	
Azienda Ulss N. 2 Marca Trevigiana	1.581	8.973	17,62%
Azienda Ulss N. 3 Serenissima	1.881	7.908	23,79%
Azienda Ulss N. 4 Veneto Orientale	0	0	
Azienda Ulss N. 5 Polesana	445	3.376	13,18%
Azienda Ulss N. 6 Euganea	789	8.243	9,57%
Azienda Ulss N. 7 Pedemontana	0	0	
Azienda Ulss N. 8 Berica	2.372	13.140	18,05%
Azienda Ulss N. 9 Scaligera	3.022	19.041	15,87%
VENETO	**10.090**	**60.681**	**16,63%**

STRUTTURA	ASL	RICOVERI CON TRANSITO IN NEUROCHIRURGIA
OSPEDALI DI TREVISO	Azienda Ulss N. 2 Marca Trevigiana	234
OSPEDALE DI ODERZO	Azienda Ulss N. 2 Marca Trevigiana	1
OSPEDALE DI MESTRE	Azienda Ulss N. 3 Serenissima	191
OSPEDALE DI VENEZIA	Azienda Ulss N. 3 Serenissima	1
OSPEDALI DI ROVIGO	Azienda Ulss N. 5 Polesana	81
OSPEDALI DI VICENZA	Azienda Ulss N. 8 Berica	224
OSPEDALE DI ARZIGNANO	Azienda Ulss N. 8 Berica	6
OSPEDALE DI VALDAGNO	Azienda Ulss N. 8 Berica	2
AZIENDA OSPEDALIERA DI PADOVA	Azienda Ulss N. 6 Euganea	95
AOUI VERONA BORGO TRENTO	Azienda Ulss N. 9 Scaligera	289

5.3. Tasso di occupazione di posti letto del reparto di terapia intensiva da trauma e post-trauma

Area Territoriale	Somma delle giornate di degenza di pazienti con ricovero per patologie traumatiche e postumi di trauma con transito in terapia intensiva	Capacità ricettiva del reparto di terapia intensiva	Tasso di occupazione dei posti letto di terapia intensiva per ricoveri per patologie traumatiche e postumi di trauma
Azienda Ulss N. 1 Dolomiti	487	6.935	7,02%
Azienda Ulss N. 2 Marca Trevigiana	2.448	27.010	9,06%
Azienda Ulss N. 3 Serenissima	1.472	21.413	6,87%
Azienda Ulss N. 4 Veneto Orientale	277	6.570	4,22%
Azienda Ulss N. 5 Polesana	499	10.463	4,77%
Azienda Ulss N. 6 Euganea	2.700	46.325	5,83%
Azienda Ulss N. 7 Pedemontana	572	8.273	6,91%
Azienda Ulss N. 8 Berica	1.559	18.433	8,46%
Azienda Ulss N. 9 Scaligera	2.970	46.477	6,39%
VENETO	**12.984**	**191.899**	**6,77%**

STRUTTURA	ASL	RICOVERI CON TRANSITO IN TERAPIA INTENSIVA
OSPEDALE CLASSIFICATO SACRO CUORE - DON CALABRIA	Azienda Ulss N. 9 Scaligera	10
CASA DI CURA PRIVATA PEDERZOLI	Azienda Ulss N. 9 Scaligera	12
CASA DI CURA ABANO TERME	Azienda Ulss N. 6 Euganea	27
CASA DI CURA MADONNA DELLA SALUTE	Azienda Ulss N. 5 Polesana	16
OSPEDALI ULSS 1 DOLOMITI	Azienda Ulss N. 1 Dolomiti	37
OSPEDALE DI AGORDO	Azienda Ulss N. 1 Dolomiti	1
OSPEDALE DI FELTRE	Azienda Ulss N. 1 Dolomiti	11
OSPEDALI DI TREVISO	Azienda Ulss N. 2 Marca Trevigiana	141
OSPEDALE DI ODERZO	Azienda Ulss N. 2 Marca Trevigiana	32
OSPEDALE DI CONEGLIANO	Azienda Ulss N. 2 Marca Trevigiana	15
OSPEDALE DI VITTORIO VENETO	Azienda Ulss N. 2 Marca Trevigiana	1
OSPEDALE DI CASTELFRANCO	Azienda Ulss N. 2 Marca Trevigiana	1
OSPEDALE DI MONTEBELLUNA	Azienda Ulss N. 2 Marca Trevigiana	32
OSPEDALE DI MESTRE	Azienda Ulss N. 3 Serenissima	97
OSPEDALE DI VENEZIA	Azienda Ulss N. 3 Serenissima	29
OSPEDALE DI DOLO	Azienda Ulss N. 3 Serenissima	101
OSPEDALE DI MIRANO	Azienda Ulss N. 3 Serenissima	5
OSPEDALE DI CHIOGGIA	Azienda Ulss N. 3 Serenissima	16
OSPEDALE DI PORTOGRUARO	Azienda Ulss N. 4 Veneto Orientale	16
OSPEDALE DI SAN DONA' DI PIAVE	Azienda Ulss N. 4 Veneto Orientale	10
OSPEDALI DI ROVIGO	Azienda Ulss N. 5 Polesana	29
OSPEDALE DI TRECENTA	Azienda Ulss N. 5 Polesana	1
OSPEDALE DI ADRIA	Azienda Ulss N. 5 Polesana	5
OSPEDALE DI CITTADELLA	Azienda Ulss N. 6 Euganea	7
OSPEDALE DI CAMPOSAMPIERO	Azienda Ulss N. 6 Euganea	13
OSPEDALE DI PIOVE DI SACCO	Azienda Ulss N. 6 Euganea	6
OSPEDALE DI SCHIAVONIA	Azienda Ulss N. 6 Euganea	16
OSPEDALE SAN BASSIANO DI BASSANO DEL GRAPPA	Azienda Ulss N. 7 Pedemontana	14
OSPEDALE ALTO VICENTINO DI SANTORSO	Azienda Ulss N. 7 Pedemontana	27
OSPEDALI DI VICENZA	Azienda Ulss N. 8 Berica	167
OSPEDALE DI NOVENTA	Azienda Ulss N. 8 Berica	4
OSPEDALE DI ARZIGNANO	Azienda Ulss N. 8 Berica	30
OSPEDALE DI VALDAGNO	Azienda Ulss N. 8 Berica	10
OSPEDALI DI LEGNAGO	Azienda Ulss N. 9 Scaligera	12
OSPEDALE DI SAN BONIFACIO	Azienda Ulss N. 9 Scaligera	19
OSPEDALE DI VILLAFRANCA	Azienda Ulss N. 9 Scaligera	16
AZIENDA OSPEDALIERA DI PADOVA	Azienda Ulss N. 6 Euganea	180
AOUI VERONA BORGO TRENTO	Azienda Ulss N. 9 Scaligera	112
AOUI DI VERONA BORGO ROMA	Azienda Ulss N. 9 Scaligera	9
IOV sede Castefranco	Azienda Ulss N. 2 Marca Trevigiana	3

6. Anagrafica Rete Trauma

Di seguito, si riporta, per la Rete Trauma, l'anagrafica delle strutture della Regione con l'indicazione di: Hub/Spoke ove formalizzato dalla Regione, l'hub di afferenza per gli spoke, la classificazione in CTS/CTZ/PST (come da DM 70/15) e i volumi di produzione per gli anni 2019, 2021 e 2022, calcolati secondo i protocolli illustrati nella metodologia.

TIPOLOGIA STRUTTURA	CODICE STRUTTURA A 8 CIFRE	DESCRIZIONE STRUTTURA	COMUNE / PROVINCIA	HUB / SPOKE	HUB DI RIFERIMENTO A 8 CIFRE	HUB DI RIFERIMENTO	CLASSIFICAZIONE (CTS/ CTZ/ PST)	Volume di ricoveri per patologie traumatiche e postumi di trauma (SDO)			di cui ricoveri in T.I. e rianimazione (N)			di cui ricoveri in Neurochirurgia (N)		
								2019	2021	2022	2019	2021	2022	2019	2021	2022
Ospedale classificato o assimilato	05001701	OSPEDALE CLASSIFICATO SACRO CUORE - DON CALABRIA	NEGRAR (VR)	Spoke	05091201	AOUI VERONA BORGO TRENTO	CTZ	843	799	760	10	3	10	0	0	0
Ospedale Classificato O Assimilato Ai Sensi Dell'art.1 Ultimo Comma Della Legge 132/1968	05001801	OSPEDALE CLASSIFICATO VILLA S. GIULIANA	Verona VR					0	0	0	0	0	0	0	0	0
Casa Di Cura Privata - Accreditata	05001901	CASA DI CURA CENTRO RIABILITIVO VERONESE	Verona VR					45	193	176	0	0	0	0	0	0
Casa Di Cura Privata - Accreditata	05002101	CASA DI CURA VILLA GARDA	Garda VR					0	1	0	0	0	0	0	0	0
Istituto qualificato presidio della U.S.L.	05002201	CASA DI CURA PRIVATA PEDERZOLI	PESCHIERA DEL GARDA (VR)	Spoke	05091201	AOUI VERONA BORGO TRENTO	CTZ	1361	1413	1473	9	13	12	0	0	0
Casa Di Cura Privata - Accreditata	05002301	CLINICA SAN FRANCESCO SPA - CASA DI CURA	Verona VR					154	140	148	0	0	0	0	0	0
Casa Di Cura Privata - Accreditata	05002501	CASA DI CURA VILLA SANTA CHIARA	Verona VR					0	0	0	0	0	0	0	0	0
Casa di cura privata accreditata	05004501	CASA DI CURA ERETENIA	VICENZA (VI)					25	34	22	0	0	0	0	0	0
Casa di cura privata accreditata	05004601	CASA DI CURA VILLA BERICA	VICENZA (VI)					94	103	126	1	0	0	0	0	0
Casa Di Cura Privata - Accreditata	05004701	CASA DI CURA VILLA MARGHERITA	Arcugnano VI					14	10	9	0	0	0	0	0	0
Ospedale a gestione diretta	05007201	OSPEDALE DI MOTTA DI LIVENZA	MOTTA DI LIVENZA (TV)					63	53	64	0	0	0	0	0	0
Ospedale classificato o assimilato	05007901	O.CL. SAN CAMILLO	TREVISO (TV)					153	64	79	0	0	0	0	0	0
Casa Di Cura Privata - Accreditata	05008001	CASA DI CURA PARK VILLA NAPOLEON	Preganziol TV					0	0	0	0	0	0	0	0	0
Casa di cura privata accreditata	05008101	C.C.GIOVANNI XXIII	MONASTIER DI TREVISO (TV)					84	200	243	1	0	0	0	0	0
Ospedale Classificato O Assimilato Ai Sensi Dell'art.1 Ultimo Comma Della Legge 132/1968	05009701	OSPEDALE CLASSIFICATO RAFFAELE ARCANGELO	Venezia VE					142	184	173	0	0	0	0	0	0
Ospedale classificato o assimilato	05009801	OSPEDALE CLASSIFICATO VILLA SALUS	VENEZIA (VE)					213	102	94	0	0	0	0	0	0
Casa Di Cura Privata - Accreditata	05009901	CASA DI CURA POLICLINICO SAN MARCO SPA	Venezia VE					77	177	203	0	0	0	0	0	0
Casa di cura privata accreditata	05010001	CASA DI CURA SILENO E ANNA RIZZOLA S.P.A	SAN DONA' DI PIAVE (VE)					58	25	33	0	0	0	0	0	0
Casa di cura privata accreditata	05012101	CASA DI CURA 'VILLA MARIA'	PADOVA (PD)					249	82	85	0	0	0	0	0	0
Casa Di Cura Privata - Accreditata	05012201	CASA DI CURA 'TRIESTE'	Padova PD					1	75	68	0	0	0	0	0	0
Casa di cura privata accreditata	05012301	CASA DI CURA ABANO TERME	ABANO TERME (PD)					530	540	479	56	48	27	0	0	0
Casa Di Cura Privata - Accreditata	05012401	CASA DI CURA PARCO DEI TIGLI	Teolo PD					0	0	0	0	0	0	0	0	0
Istituto Di Ricovero E Cura A Carattere Scientifico - Privato	05014001	IRCSS MEDEA CONEGLIANO	Conegliano TV					12	1	7	0	0	0	0	0	0
Istituto Di Ricovero E Cura A Carattere Scientifico - Privato	05014002	IRCSS MEDEA PIEVE DI SOLIGO	Pieve Di Soligo TV					34	28	20	0	0	0	0	0	0
Casa Di Cura Privata - Accreditata	05014101	CASA DI CURA CITTÀ DI ROVIGO	Rovigo RO					166	149	167	0	0	0	0	0	0
Casa Di Cura Privata - Accreditata	05014901	GVM CORTINA S.R.L.	Cortina D'ampezzo BL						64	62		0	0		0	0
Istituto qualificato presidio della U.S.L.	05015001	Casa di Cura Santa Maria Maddalena	OCCHIOBELLO (RO)						41	32		0	0		0	0
Istituto qualificato presidio della U.S.L.	05015101	CASA DI CURA MADONNA DELLA SALUTE	PORTO VIRO (RO)	Spoke	05090101	AZIENDA OSPEDALIERA DI PADOVA	PST		377	363		25	16		0	0
Ospedale a gestione diretta	05050101	OSPEDALI ULSS 1 DOLOMITI	BELLUNO (BL)	Spoke	05050201	OSPEDALI DI TREVISO	CTZ	865	762	786	38	24	37	0	0	0
Ospedale A Gestione Diretta	05050102	OSPEDALE DI AGORDO	Agordo BL					232	182	226	0	0	1	0	0	0
Ospedale a gestione diretta	05050103	OSPEDALE DI PIEVE DI CADORE	PIEVE DI CADORE (BL)					32	33	33	3	0	0	0	0	0
Ospedale a gestione diretta	05050104	OSPEDALE DI FELTRE	FELTRE (BL)					810	445	615	8	9	11	0	0	0
Ospedale A Gestione Diretta	05050105	OSPEDALE DI LAMON	Lamon BL					48	60	46	0	0	0	0	0	0
Ospedale a gestione diretta	05050201	OSPEDALI DI TREVISO	TREVISO (TV)	Hub	05050201	OSPEDALI DI TREVISO	CTS	2424	2194	2319	183	134	141	203	209	234
Ospedale a gestione diretta	05050202	OSPEDALE DI ODERZO	ODERZO (TV)					570	481	600	37	28	32	3	0	1
Ospedale a gestione diretta	05050204	OSPEDALE DI CONEGLIANO	CONEGLIANO (TV)	Spoke	05050201	OSPEDALI DI TREVISO	CTZ	880	1193	1301	17	22	15	0	0	0
Ospedale a gestione diretta	05050205	OSPEDALE DI VITTORIO VENETO	VITTORIO VENETO (TV)					640	73	161	1	0	1	0	0	0
Ospedale a gestione diretta	05050206	OSPEDALE DI CASTELFRANCO	CASTELFRANCO VENETO (TV)					529	174	182	5	5	1	0	0	0
Ospedale a gestione diretta	05050207	OSPEDALE DI MONTEBELLUNA	MONTEBELLUNA (TV)	Spoke	05050201	OSPEDALI DI TREVISO	CTZ	1256	1169	1048	28	18	32	0	0	0
Ospedale a gestione diretta	05050301	OSPEDALE DI MESTRE	VENEZIA (VE)	Hub	05050301	OSPEDALE DI MESTRE	CTS	1546	1611	1542	87	103	97	182	154	191
Ospedale a gestione diretta	05050302	OSPEDALE DI VENEZIA	VENEZIA (VE)	Spoke	05050301	OSPEDALE DI MESTRE	CTZ	736	708	675	52	39	29	1	2	1
Ospedale a gestione diretta	05050303	OSPEDALE DI DOLO	DOLO (VE)	Spoke	05050301	OSPEDALE DI MESTRE	CTZ	1282	704	878	119	36	101	0	0	0
Ospedale a gestione diretta	05050304	OSPEDALE DI MIRANO	MIRANO (VE)				PST	141	120	122	4	4	5	0	0	0
Ospedale a gestione diretta	05050306	OSPEDALE DI CHIOGGIA	CHIOGGIA (VE)	Spoke	05050301	OSPEDALE DI MESTRE	CTZ	449	453	373	16	15	16	0	0	0
Ospedale a gestione diretta	05050401	OSPEDALE DI PORTOGRUARO	PORTOGRUARO (VE)	Spoke	05050301	OSPEDALE DI MESTRE	CTZ	629	508	518	51	25	16	0	0	0
Ospedale a gestione diretta	05050402	OSPEDALE DI SAN DONA' DI PIAVE	SAN DONA' DI PIAVE (VE)	Spoke	05050301	OSPEDALE DI MESTRE	CTZ	816	901	827	8	9	10	0	0	0
Ospedale a gestione diretta	05050403	OSPEDALE DI JESOLO	IESOLO (VE)					65	18	16	1	0	0	0	0	0
Ospedale a gestione diretta	05050501	OSPEDALI DI ROVIGO	ROVIGO (RO)	Spoke	05090101	AZIENDA OSPEDALIERA DI PADOVA	CTZ	1027	871	996	30	25	29	99	74	81
Ospedale a gestione diretta	05050502	OSPEDALE DI TRECENTA	TRECENTA (RO)					76	16	7	4	1	1	0	0	0
Ospedale a gestione diretta	05050503	OSPEDALE DI ADRIA	ADRIA (RO)				PST	324	334	238	10	8	5	0	0	0
Ospedale a gestione diretta	05050601	OSPEDALE DI CITTADELLA	CITTADELLA (PD)				CTZ	764	564	558	12	4	7	0	0	0
Ospedale a gestione diretta	05050602	OSPEDALE DI CAMPOSAMPIERO	CAMPOSAMPIERO (PD)	Spoke	05090101	AZIENDA OSPEDALIERA DI PADOVA	CTS	826	782	748	26	10	13	0	0	0
Ospedale a gestione diretta	05050603	OSPEDALE DI S. ANTONIO	PADOVA (PD)				PST									
Ospedale a gestione diretta	05050604	OSPEDALE DI PIOVE DI SACCO	PIOVE DI SACCO (PD)				PST	492	467	474	17	12	6	0	0	0
Ospedale a gestione diretta	05050605	OSPEDALE DI SCHIAVONIA	MONSELICE (PD)	Spoke	05090101	AZIENDA OSPEDALIERA DI PADOVA	CTZ	978	482	769	17	11	16	0	0	0
Ospedale A Gestione Diretta	05050607	OSPEDALE DI CONSELVE	Conselve PD					127	13	18	0	0	0	0	0	0
Ospedale a gestione diretta	05050701	OSPEDALE SAN BASSIANO DI BASSANO DEL GRAPPA	BASSANO DEL GRAPPA (VI)				CTZ	1008	1060	929	26	13	14	0	0	0
Ospedale a gestione diretta	05050702	OSPEDALE DI ASIAGO	ASIAGO (VI)					365	147	133	1	1	0	0	0	0
Ospedale a gestione diretta	05050703	OSPEDALE ALTO VICENTINO DI SANTORSO	SANTORSO (VI)	Spoke	05050801	OSPEDALI DI VICENZA	CTZ	1129	839	1097	68	15	27	0	0	0
Ospedale a gestione diretta	05050801	OSPEDALI DI VICENZA	VICENZA (VI)	Hub	05050801	OSPEDALI DI VICENZA	CTS	1894	1734	1888	157	129	167	234	225	224
Ospedale a gestione diretta	05050802	OSPEDALE DI NOVENTA	NOVENTA VICENTINA (VI)					110	55	57	3	0	4	2	0	0
Ospedale a gestione diretta	05050803	OSPEDALE DI ARZIGNANO	ARZIGNANO (VI)	Spoke	05050801	OSPEDALI DI VICENZA	CTZ	595	652	771	31	29	30	0	7	6
Ospedale a gestione diretta	05050804	OSPEDALE DI LONIGO	LONIGO (VI)					89	52	47	0	0	0	0	0	0
Ospedale a gestione diretta	05050805	OSPEDALE DI MONTECCHIO	MONTECCHIO MAGGIORE (VI)					374	4	1	5	1	0	0	0	0
Ospedale a gestione diretta	05050806	OSPEDALE DI VALDAGNO	VALDAGNO (VI)					634	697	506	7	7	10	2	1	2
Ospedale a gestione diretta	05050901	OSPEDALI DI LEGNAGO	VERONA (VR)	Spoke	05091201	AOUI VERONA BORGO TRENTO	CTZ	801	688	756	24	10	12	0	0	0
Ospedale A Gestione Diretta	05050902	OSPEDALE DI BOVOLONE	Bovolone VR					99	40	106	0	0	0	0	0	0
Ospedale a gestione diretta	05050903	OSPEDALE DI SAN BONIFACIO	SAN BONIFACIO (VR)	Spoke	05091201	AOUI VERONA BORGO TRENTO	CTZ	813	721	776	28	23	19	0	0	0
Ospedale A Gestione Diretta	05050904	OSPEDALE DI MARZANA	Verona VR					99	86	56	0	0	0	0	0	0
Ospedale a gestione diretta	05050905	OSPEDALE DI VILLAFRANCA	VILLAFRANCA DI VERONA (VR)				CTZ	589	277	548	8	5	16	0	0	0
Ospedale A Gestione Diretta	05050906	OSPEDALE DI BUSSOLENGO	Bussolengo VR				CTZ	74	34	38	0	0	0	0	0	0
Ospedale A Gestione Diretta	05050907	OSPEDALE DI MALCESINE	Malcesine VR					0	1	1	0	0	0	0	0	0
Azienda Ospedaliera	05090101	AZIENDA OSPEDALIERA DI PADOVA	PADOVA (PD)	Hub	05090101	AZIENDA OSPEDALIERA DI PADOVA	CTS	2944	3302	3527	168	179	180	100	86	95
Azienda Ospedaliera integrata con l'Universita	05091201	AOUI VERONA BORGO TRENTO	VERONA (VR)	Hub	05091201	AOUI VERONA BORGO TRENTO	CTS	2720	2244	2629	168	123	112	302	276	289
Azienda Ospedaliera integrata con l'Universita	05091202	AOUI DI VERONA BORGO ROMA	VERONA (VR)				PST	761	754	362	7	19	9	2	2	0
Istituto Di Ricovero E Cura A Carattere Scientifico - Privato	05095101	SAN CAMILLO IRCCS SRL	Venezia VE					14	30	21	0	0	0	0	0	0
IRCCS pubblico	05095201	IOV PADOVA	PADOVA (PD)					10	6	9	1	0	0	0	0	0
IRCCS pubblico	05095202	IOV sede Castefranco	CASTELFRANCO VENETO (TV)					7	4	8	0	1	3	0	0	0

7. Indicatori Rete Emergenza - Urgenza

7.1. Accessi alla rete per colore triage

Area Territoriale	Nr. accessi con codice BIANCO	Nr. accessi con codice VERDE	Nr. accessi con codice GIALLO	Nr. accessi con codice ROSSO
Azienda Ulss N. 1 Dolomiti	54.052	9.974	18.849	1.367
Azienda Ulss N. 2 Marca Trevigiana	110.117	13.530	33.090	2.746
Azienda Ulss N. 3 Serenissima	89.687	50.186	41.886	3.331
Azienda Ulss N. 4 Veneto Orientale	57.066	6.191	25.203	1.688
Azienda Ulss N. 5 Polesana	22.143	17.595	14.775	1.282
Azienda Ulss N. 6 Euganea	158.101	52.999	76.362	10.252
Azienda Ulss N. 7 Pedemontana	75.959	11.061	25.505	1.516
Azienda Ulss N. 8 Berica	58.436	47.300	34.487	2.088
Azienda Ulss N. 9 Scaligera	154.009	71.993	59.379	3.499
VENETO	**779.570**	**280.829**	**329.536**	**27.769**

7.2. Proporzione di accessi con triage medico bianco seguiti dal ricovero del paziente

Area Territoriale	Nr. accessi con triage medico bianco	Nr. accessi con triage medico bianco seguiti da ricovero del paziente	% accessi con triage medico bianco seguiti da ricovero del paziente
Azienda Ulss N. 1 Dolomiti	53.663	1.769	3,30%
Azienda Ulss N. 2 Marca Trevigiana	108.392	1.663	1,53%
Azienda Ulss N. 3 Serenissima	86.787	2.211	2,55%
Azienda Ulss N. 4 Veneto Orientale	55.669	1.393	2,50%
Azienda Ulss N. 5 Polesana	21.903	473	2,16%
Azienda Ulss N. 6 Euganea	155.654	6.197	3,98%
Azienda Ulss N. 7 Pedemontana	74.757	3.370	4,51%
Azienda Ulss N. 8 Berica	54.790	1.366	2,49%
Azienda Ulss N. 9 Scaligera	151.213	4.662	3,08%
VENETO	**762.828**	**23.104**	**3,03%**

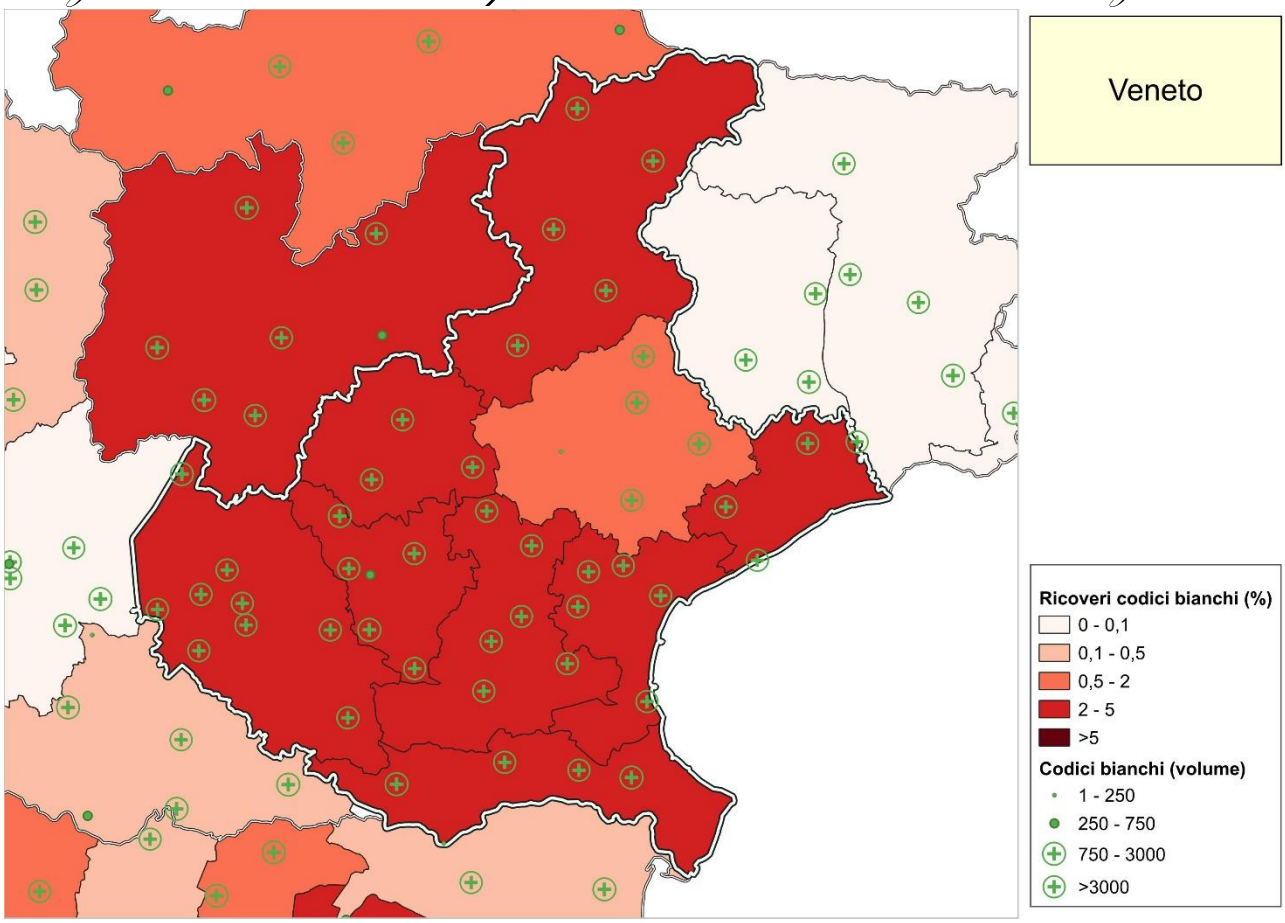
Veneto
Ricoveri codici bianchi (%)
0 - 0,1
0,1 - 0,5
0,5 - 2
2 - 5
>5
Codici bianchi (volume)
1 - 250
250 - 750
750 - 3000
>3000

STRUTTURA	ASL	CODICI BIANCHI (nr. accessi)
OSPEDALE CLASSIFICATO SACRO CUORE - DON CALABRIA	Azienda Ulss N. 9 Scaligera	23.808
CASA DI CURA PRIVATA PEDERZOLI	Azienda Ulss N. 9 Scaligera	15.413
CASA DI CURA ABANO TERME	Azienda Ulss N. 6 Euganea	15.858
GVM CORTINA S.R.L.	Azienda Ulss N. 1 Dolomiti	1.955
Casa di Cura Santa Maria Maddalena	Azienda Ulss N. 5 Polesana	29
CASA DI CURA MADONNA DELLA SALUTE	Azienda Ulss N. 5 Polesana	2.976
OSPEDALI ULSS 1 DOLOMITI	Azienda Ulss N. 1 Dolomiti	22.304
OSPEDALE DI AGORDO	Azienda Ulss N. 1 Dolomiti	6.506
OSPEDALE DI PIEVE DI CADORE	Azienda Ulss N. 1 Dolomiti	5.464
OSPEDALE DI FELTRE	Azienda Ulss N. 1 Dolomiti	17.434
OSPEDALI DI TREVISO	Azienda Ulss N. 2 Marca Trevigiana	51.188
OSPEDALE DI ODERZO	Azienda Ulss N. 2 Marca Trevigiana	11.605
OSPEDALE DI CONEGLIANO	Azienda Ulss N. 2 Marca Trevigiana	33.559
OSPEDALE DI VITTORIO VENETO	Azienda Ulss N. 2 Marca Trevigiana	12.021
OSPEDALE DI CASTELFRANCO	Azienda Ulss N. 2 Marca Trevigiana	16
OSPEDALE DI MONTEBELLUNA	Azienda Ulss N. 2 Marca Trevigiana	19
OSPEDALE DI MESTRE	Azienda Ulss N. 3 Serenissima	33.176
OSPEDALE DI VENEZIA	Azienda Ulss N. 3 Serenissima	14.423
OSPEDALE DI DOLO	Azienda Ulss N. 3 Serenissima	15.677
OSPEDALE DI MIRANO	Azienda Ulss N. 3 Serenissima	14.198
OSPEDALE DI CHIOGGIA	Azienda Ulss N. 3 Serenissima	9.313
OSPEDALE DI PORTOGRUARO	Azienda Ulss N. 4 Veneto Orientale	17.809
OSPEDALE DI SAN DONA' DI PIAVE	Azienda Ulss N. 4 Veneto Orientale	26.293
OSPEDALE DI JESOLO	Azienda Ulss N. 4 Veneto Orientale	11.567
OSPEDALI DI ROVIGO	Azienda Ulss N. 5 Polesana	12.142
OSPEDALE DI TRECENTA	Azienda Ulss N. 5 Polesana	2.130
OSPEDALE DI ADRIA	Azienda Ulss N. 5 Polesana	4.626
OSPEDALE DI CITTADELLA	Azienda Ulss N. 6 Euganea	20.119
OSPEDALE DI CAMPOSAMPIERO	Azienda Ulss N. 6 Euganea	18.466
OSPEDALE DI PIOVE DI SACCO	Azienda Ulss N. 6 Euganea	14.383
OSPEDALE DI SCHIAVONIA	Azienda Ulss N. 6 Euganea	24.037
OSPEDALE SAN BASSIANO DI BASSANO DEL GRAPPA	Azienda Ulss N. 7 Pedemontana	35.794
OSPEDALE DI ASIAGO	Azienda Ulss N. 7 Pedemontana	6.531
OSPEDALE ALTO VICENTINO DI SANTORSO	Azienda Ulss N. 7 Pedemontana	32.432
OSPEDALI DI VICENZA	Azienda Ulss N. 8 Berica	37.312
OSPEDALE DI NOVENTA	Azienda Ulss N. 8 Berica	3.709
OSPEDALE DI ARZIGNANO	Azienda Ulss N. 8 Berica	9.129
OSPEDALE DI LONIGO	Azienda Ulss N. 8 Berica	1.411
OSPEDALE DI MONTECCHIO	Azienda Ulss N. 8 Berica	706
OSPEDALE DI VALDAGNO	Azienda Ulss N. 8 Berica	2.523
OSPEDALI DI LEGNAGO	Azienda Ulss N. 9 Scaligera	23.729
OSPEDALE DI SAN BONIFACIO	Azienda Ulss N. 9 Scaligera	21.397
OSPEDALE DI VILLAFRANCA	Azienda Ulss N. 9 Scaligera	11.698
OSPEDALE DI BUSSOLENGO	Azienda Ulss N. 9 Scaligera	9.987
OSPEDALE DI MALCESINE	Azienda Ulss N. 9 Scaligera	1.867
AZIENDA OSPEDALIERA DI PADOVA	Azienda Ulss N. 6 Euganea	62.791
AOUI VERONA BORGO TRENTO	Azienda Ulss N. 9 Scaligera	27.940
AOUI DI VERONA BORGO ROMA	Azienda Ulss N. 9 Scaligera	15.374

7.3. Proporzione di accessi con triage medico verde seguiti dal ricovero del paziente

Area Territoriale	Nr. accessi con triage medico verde	Nr. accessi con triage medico verde seguiti da ricovero del paziente	% accessi con triage medico verde seguiti da ricovero del paziente
Azienda Ulss N. 1 Dolomiti	9.940	1.122	11,29%
Azienda Ulss N. 2 Marca Trevigiana	13.347	442	3,31%
Azienda Ulss N. 3 Serenissima	49.421	4.093	8,28%
Azienda Ulss N. 4 Veneto Orientale	6.091	226	3,71%
Azienda Ulss N. 5 Polesana	17.443	1.149	6,59%
Azienda Ulss N. 6 Euganea	52.648	5.072	9,63%
Azienda Ulss N. 7 Pedemontana	10.990	1.645	14,97%
Azienda Ulss N. 8 Berica	46.347	4.810	10,38%
Azienda Ulss N. 9 Scaligera	71.473	9.172	12,83%
VENETO	**277.700**	**27.731**	**9,99%**

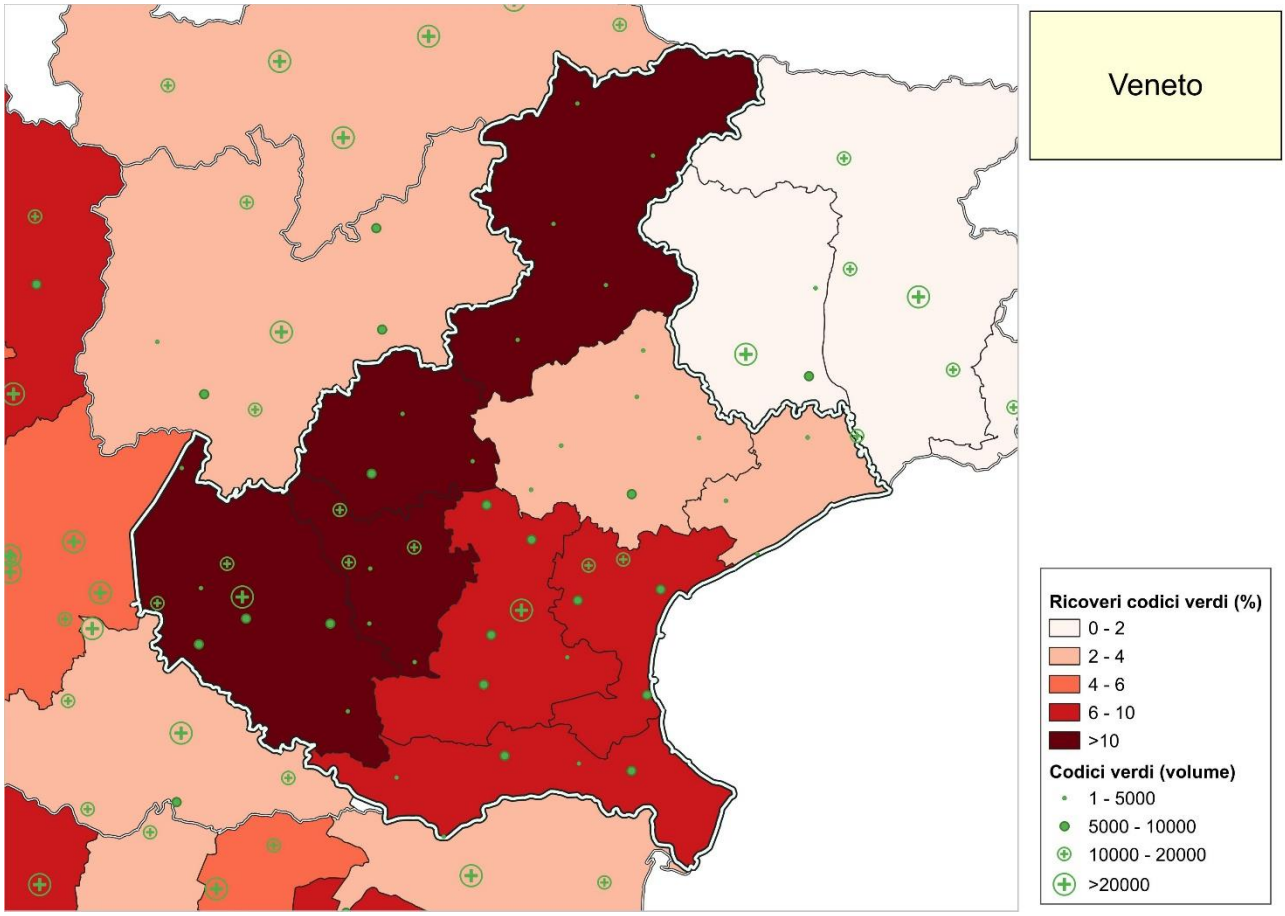

STRUTTURA	ASL	CODICI VERDI (nr. accessi)
OSPEDALE CLASSIFICATO SACRO CUORE - DON CALABRIA	Azienda Ulss N. 9 Scaligera	11.128
CASA DI CURA PRIVATA PEDERZOLI	Azienda Ulss N. 9 Scaligera	11.019
CASA DI CURA ABANO TERME	Azienda Ulss N. 6 Euganea	7.339
GVM CORTINA S.R.L.	Azienda Ulss N. 1 Dolomiti	157
Casa di Cura Santa Maria Maddalena	Azienda Ulss N. 5 Polesana	88
CASA DI CURA MADONNA DELLA SALUTE	Azienda Ulss N. 5 Polesana	5.876
OSPEDALI ULSS 1 DOLOMITI	Azienda Ulss N. 1 Dolomiti	3.169
OSPEDALE DI AGORDO	Azienda Ulss N. 1 Dolomiti	2.012
OSPEDALE DI PIEVE DI CADORE	Azienda Ulss N. 1 Dolomiti	1.938
OSPEDALE DI FELTRE	Azienda Ulss N. 1 Dolomiti	2.664
OSPEDALI DI TREVISO	Azienda Ulss N. 2 Marca Trevigiana	6.094
OSPEDALE DI ODERZO	Azienda Ulss N. 2 Marca Trevigiana	3.091
OSPEDALE DI CONEGLIANO	Azienda Ulss N. 2 Marca Trevigiana	3.425
OSPEDALE DI VITTORIO VENETO	Azienda Ulss N. 2 Marca Trevigiana	682
OSPEDALE DI CASTELFRANCO	Azienda Ulss N. 2 Marca Trevigiana	40
OSPEDALE DI MONTEBELLUNA	Azienda Ulss N. 2 Marca Trevigiana	15
OSPEDALE DI MESTRE	Azienda Ulss N. 3 Serenissima	15.185
OSPEDALE DI VENEZIA	Azienda Ulss N. 3 Serenissima	7.014
OSPEDALE DI DOLO	Azienda Ulss N. 3 Serenissima	9.402
OSPEDALE DI MIRANO	Azienda Ulss N. 3 Serenissima	10.499
OSPEDALE DI CHIOGGIA	Azienda Ulss N. 3 Serenissima	7.321
OSPEDALE DI PORTOGRUARO	Azienda Ulss N. 4 Veneto Orientale	2.487
OSPEDALE DI SAN DONA' DI PIAVE	Azienda Ulss N. 4 Veneto Orientale	1.638
OSPEDALE DI JESOLO	Azienda Ulss N. 4 Veneto Orientale	1.966
OSPEDALI DI ROVIGO	Azienda Ulss N. 5 Polesana	5.475
OSPEDALE DI TRECENTA	Azienda Ulss N. 5 Polesana	1.211
OSPEDALE DI ADRIA	Azienda Ulss N. 5 Polesana	4.793
OSPEDALE DI CITTADELLA	Azienda Ulss N. 6 Euganea	6.015
OSPEDALE DI CAMPOSAMPIERO	Azienda Ulss N. 6 Euganea	7.018
OSPEDALE DI PIOVE DI SACCO	Azienda Ulss N. 6 Euganea	4.136
OSPEDALE DI SCHIAVONIA	Azienda Ulss N. 6 Euganea	6.526
OSPEDALE SAN BASSIANO DI BASSANO DEL GRAPPA	Azienda Ulss N. 7 Pedemontana	2.450
OSPEDALE DI ASIAGO	Azienda Ulss N. 7 Pedemontana	1.884
OSPEDALE ALTO VICENTINO DI SANTORSO	Azienda Ulss N. 7 Pedemontana	6.656
OSPEDALI DI VICENZA	Azienda Ulss N. 8 Berica	16.127
OSPEDALE DI NOVENTA	Azienda Ulss N. 8 Berica	4.087
OSPEDALE DI ARZIGNANO	Azienda Ulss N. 8 Berica	12.535
OSPEDALE DI LONIGO	Azienda Ulss N. 8 Berica	3.007
OSPEDALE DI MONTECCHIO	Azienda Ulss N. 8 Berica	4
OSPEDALE DI VALDAGNO	Azienda Ulss N. 8 Berica	10.587
OSPEDALI DI LEGNAGO	Azienda Ulss N. 9 Scaligera	4.239
OSPEDALE DI SAN BONIFACIO	Azienda Ulss N. 9 Scaligera	5.834
OSPEDALE DI VILLAFRANCA	Azienda Ulss N. 9 Scaligera	9.726
OSPEDALE DI BUSSOLENGO	Azienda Ulss N. 9 Scaligera	2.306
OSPEDALE DI MALCESINE	Azienda Ulss N. 9 Scaligera	655
AZIENDA OSPEDALIERA DI PADOVA	Azienda Ulss N. 6 Euganea	21.614
AOUI VERONA BORGO TRENTO	Azienda Ulss N. 9 Scaligera	21.171
AOUI DI VERONA BORGO ROMA	Azienda Ulss N. 9 Scaligera	5.395

7.4. Tempo di permanenza in PS: media del numero di minuti intercorsi tra l'arrivo e la dimissione al Pronto soccorso dei pazienti per colore triage medico

Area territoriale	BIANCO			VERDE			GIALLO			ROSSO		
	N	Media	Mediana	N	Media	Mediana	N	Media	Mediana	N	Media	Mediana
Azienda Ulss N. 1 Dolomiti	53.601	150,46	105	9.895	225,30	128	18.696	335,80	212	1.358	317,37	196,5
Azienda Ulss N. 2 Marca Trevigiana	108.313	165,58	121	13.313	215,28	166	32.762	256,01	182	2.731	252,18	167
Azienda Ulss N. 3 Serenissima	86.600	193,38	127	49.104	299,49	195	41.148	397,47	263	3.275	359,87	240
Azienda Ulss N. 4 Veneto Orientale	55.502	156,16	95	6.056	228,93	134	24.374	337,50	202	1.613	465,55	263
Azienda Ulss N. 5 Polesana	21.835	195,59	137	17.344	242,61	153	14.236	427,55	288	1.177	677,25	401
Azienda Ulss N. 6 Euganea	155.381	196,36	150	52.361	259,73	171	75.274	346,77	240	10.078	362,20	253
Azienda Ulss N. 7 Pedemontana	74.715	169,96	128	10.980	198,15	129	25.305	320,70	217	1.507	275,55	167
Azienda Ulss N. 8 Berica	54.620	203,84	139	46.148	227,05	147	33.124	434,63	292	1.974	519,71	274,5
Azienda Ulss N. 9 Scaligera	150.836	199,27	132	71.090	279,38	179	57.788	444,80	287	3.344	643,79	402
VENETO	**761.403**	**183,98**	**129**	**276.291**	**258,82**	**167**	**322.707**	**370,78**	**244**	**27.057**	**409,90**	**246**

7.5. Percentuale di accessi al Pronto soccorso con abbandono

Area Territoriale	Nr. accessi al PS con abbandono del paziente prima della visita medica o in corso di accertamenti e/o prima della chiusura della cartella clinica	Nr. Accessi al PS	% accessi con abbandono del paziente prima della visita medica o in corso di accertamenti e/o prima della chiusura della cartella clinica
Azienda Ulss N. 1 Dolomiti	510	84.242	0,61%
Azienda Ulss N. 2 Marca Trevigiana	2.079	159.483	1,30%
Azienda Ulss N. 3 Serenissima	4.061	185.090	2,19%
Azienda Ulss N. 4 Veneto Orientale	2.102	90.148	2,33%
Azienda Ulss N. 5 Polesana	608	55.795	1,09%
Azienda Ulss N. 6 Euganea	3.260	297.714	1,10%
Azienda Ulss N. 7 Pedemontana	1.402	114.041	1,23%
Azienda Ulss N. 8 Berica	5.306	142.311	3,73%
Azienda Ulss N. 9 Scaligera	4.074	288.880	1,41%
VENETO	**23.402**	**1.417.704**	**1,65%**

7.6. Proporzione di accessi seguiti dal trasferimento in Osservazione Breve Intensiva per ogni colore triage medico

Area Territoriale	Nr. accessi con triage medico bianco	Nr. accessi con triage medico bianco e trasferimento in OBI	% accessi con triage medico bianco e trasferimento in OBI	Nr. accessi con triage medico verde	Nr. accessi con triage medico verde e trasferimento in OBI	% accessi con triage medico verde e trasferimento in OBI	Nr. accessi con triage medico giallo	Nr. accessi con triage medico giallo e trasferimento in OBI	% accessi con triage medico giallo e trasferimento in OBI	Nr. accessi con triage medico rosso	Nr. accessi con triage medico rosso e trasferimento in OBI	% accessi con triage medico rosso e trasferimento in OBI
Azienda Ulss N. 1 Dolomiti	53.663	1.291	2,41%	9.940	932	9,38%	18.766	2.451	13,06%	1.363	158	11,59%
Azienda Ulss N. 2 Marca Trevigiana	108.392	3.405	3,14%	13.347	989	7,41%	32.909	3.346	10,17%	2.740	314	11,46%
Azienda Ulss N. 3 Serenissima	86.787	3.256	3,75%	49.421	6.068	12,28%	41.469	6.694	16,14%	3.300	396	12,00%
Azienda Ulss N. 4 Veneto Orientale	55.669	1.311	2,35%	6.091	707	11,61%	24.626	5.936	24,10%	1.660	339	20,42%
Azienda Ulss N. 5 Polesana	21.903	238	1,09%	17.443	773	4,43%	14.565	1.579	10,84%	1.276	399	31,27%
Azienda Ulss N. 6 Euganea	155.654	7.007	4,50%	52.648	5.210	9,90%	75.943	10.502	13,83%	10.209	1.512	14,81%
Azienda Ulss N. 7 Pedemontana	74.757	1.337	1,79%	10.990	440	4,00%	25.380	2.689	10,59%	1.512	138	9,13%
Azienda Ulss N. 8 Berica	54.790	1.756	3,20%	46.347	4.204	9,07%	33.787	6.303	18,66%	2.081	659	31,67%
Azienda Ulss N. 9 Scaligera	151.213	3.916	2,59%	71.473	6.742	9,43%	58.655	8.576	14,62%	3.465	520	15,01%
VENETO	**762.828**	**23.517**	**3,08%**	**277.700**	**26.065**	**9,39%**	**326.100**	**48.076**	**14,74%**	**27.606**	**4.435**	**16,07%**

8. Anagrafica Rete Emergenza-Urgenza

Di seguito, si riporta, per la Rete Emergenza-Urgenza, l'anagrafica delle strutture della Regione con: la classificazione in PS/DEA I/DEA II ove formalizzato dalla Regione, il DEA di afferenza, l'indicazione delle alte specialità in coerenza con quanto previsto dal DM 70/15 e gli specifici indicatori, anche con la suddivisione per codice colore, per gli anni 2019, 2021 e 2022, calcolati secondo i protocolli illustrati nella metodologia.

TIPOLOGIA STRUTTURA	CODICE STRUTTURA a 8 CIFRE	DESCRIZIONE STRUTTURA	COMUNE / PROVINCIA	PS/ DEA I/ DEA II	Struttura di riferimento a 8 cifre	Struttura di riferimento	Alte specialità da DM 70/2015	Door to door (hh:mm)			% di abbandoni post triage			Tempi medi di permanenza in ps (hh:mm)			nr. annuo di codici bianchi			% degli accessi trasformati in ricoveri			% degli accessi trasformati in CC obi		Tempi medi di permanenza in ps (hh:mm)			nr. annuo di codici verdi			% degli accessi trasformati in ricoveri			% degli accessi trasformati in CC obi	
								2019	2021	2022	2019	2021	2022	2019	2021	2022	2019	2021	2022	2019	2021	2022	2021	2022	2019	2021	2022	2019	2021	2022	2019	2021	2022	2021	2022
Ospedale classificato o assimilato	05001701	OSPEDALE CLASSIFICATO SACRO CUORE - DON CALABRIA	NEGRAR (VR)	DEA I			28-UNITA' SPINALE	3:20	2:24	2:34	0,50%	0,48%	0,46%	02:20	02:28	02:24	20747	23624	23945	2,33%	2,77%	2,36%	3,35%	2,97%	03:46	04:24	04:37	22026	13643	11163	14,50%	13,56%	12,18%	20,85%	19,40%
Ospedale Classificato O Assimilato Ai Sensi Dell'art.1 Ultimo Comma Della Legge 132/1968	05001801	OSPEDALE CLASSIFICATO VILLA S. GIULIANA	Verona VR																															
Casa Di Cura Privata - Accreditata	05001901	CASA DI CURA CENTRO RIABILITIVO VERONESE	Verona VR																															
Casa Di Cura Privata - Accreditata	05002101	CASA DI CURA VILLA GARDA	Garda VR																															
Istituto qualificato presidio della U.S.L.	05002201	CASA DI CURA PRIVATA PEDERZOLI	PESCHIERA DEL GARDA (VR)	DEA I				5:05	3:28	3:20	0,31%	0,47%	0,52%	02:40	02:39	02:26	12913	15410	15531	2,89%	5,21%	4,73%	0,22%	0,48%	04:29	03:59	04:16	14244	11979	11058	16,32%	18,04%	14,60%	1,81%	4,83%
Casa Di Cura Privata - Accreditata	05002301	CLINICA SAN FRANCESCO SPA - CASA DI CURA	Verona VR																															
Casa Di Cura Privata - Accreditata	05002501	CASA DI CURA VILLA SANTA CHIARA	Verona VR																															
Casa di cura privata accreditata	05004501	CASA DI CURA ERETENIA	VICENZA (VI)																															
Casa di cura privata accreditata	05004601	CASA DI CURA VILLA BERICA	VICENZA (VI)																															
Casa Di Cura Privata - Accreditata	05004701	CASA DI CURA VILLA MARGHERITA	Arcugnano Vi																															
Ospedale a gestione diretta	05007201	OSPEDALE DI MOTTA DI LIVENZA	MOTTA DI LIVENZA (TV)																															
Ospedale classificato o assimilato	05007901	O.CL. SAN CAMILLO	TREVISO (TV)																															
Casa Di Cura Privata - Accreditata	05008001	CASA DI CURA PARK VILLA NAPOLEON	Preganziol TV																															
Casa di cura privata accreditata	05008101	C.C.GIOVANNI XXIII	MONASTIER DI TREVISO (TV)																															
Ospedale Classificato O Assimilato Ai Sensi Dell'art.1 Ultimo Comma Della Legge 132/1968	05009701	OSPEDALE CLASSIFICATO RAFFAELE ARCANGELO	Venezia VE																															
Ospedale classificato o assimilato	05009801	OSPEDALE CLASSIFICATO VILLA SALUS	VENEZIA (VE)																															
Casa Di Cura Privata - Accreditata	05009901	CASA DI CURA POLICLINICO SAN MARCO SPA	Venezia VE																															
Casa di cura privata accreditata	05010001	CASA DI CURA SILENO E ANNA RIZZOLA S.P.A	SAN DONA' DI PIAVE (VE)																															
Casa di cura privata accreditata	05012101	CASA DI CURA 'VILLA MARIA'	PADOVA (PD)																															
Casa Di Cura Privata - Accreditata	05012201	CASA DI CURA 'TRIESTE'	Padova PD																															
Casa di cura privata accreditata	05012301	CASA DI CURA ABANO TERME	ABANO TERME (PD)					3:17	2:40	2:47	0,14%	0,18%	0,20%	01:55	02:13	02:25	22010	15492	15896	1,04%	0,81%	0,84%	1,20%	1,16%	03:43	04:15	04:14	10210	7889	7355	10,24%	6,82%	6,24%	8,02%	6,91%
Casa Di Cura Privata - Accreditata	05012401	CASA DI CURA PARCO DEI TIGLI	Teolo PD																															
Istituto Di Ricovero E Cura A Carattere Scientifico - Privato	05014001	IRCSS MEDEA CONEGLIANO	Conegliano TV																															
Istituto Di Ricovero E Cura A Carattere Scientifico - Privato	05014002	IRCSS MEDEA PIEVE DI SOLIGO	Pieve Di Soligo TV																															
Casa Di Cura Privata - Accreditata	05014101	CASA DI CURA CITTÀ DI ROVIGO	Rovigo RO																															
Casa Di Cura Privata - Accreditata	05014901	GVM CORTINA S.R.L.	Cortina D'ampezzo BL	PS				1:40	1:23	1:19	0,97%	0,25%	0,49%	01:16	01:23	01:20	346	1569	1964		0,13%	0,00%	1,08%	0,71%	01:45	02:38	03:15	510	330	158		0,61%	0,63%	7,27%	9,49%
Istituto qualificato presidio della U.S.L.	05015001	Casa di Cura Santa Maria Maddalena	OCCHIOBELLO (RO)	PS					1:24	1:28		11,11%	6,57%		01:16	01:35		4	33				0,00%	0,00%		01:57	01:29		42	93				2,38%	0,00%
Istituto qualificato presidio della U.S.L.	05015101	CASA DI CURA MADONNA DELLA SALUTE	PORTO VIRO (RO)	PS					2:44	2:42		0,69%	0,60%		01:39	01:58		1955	2999		1,28%	0,80%	0,72%	1,50%		02:38	03:23		6722	5915		5,37%	4,80%	2,93%	6,56%
Ospedale a gestione diretta	05050101	OSPEDALI ULSS 1 DOLOMITI	BELLUNO (BL)	DEA II			30-NEUROCHIRURGIA	3:36	2:58	3:07	2,28%	0,87%	0,89%	02:27	02:40	02:54	20378	20983	22539	2,61%	4,41%	4,02%	2,10%	2,38%	03:25	04:07	04:05	12911	3701	3178	13,04%	13,13%	18,00%	10,54%	9,57%
Ospedale A Gestione Diretta	05050102	OSPEDALE DI AGORDO	Agordo BL	PS				2:43	1:54	1:41	0,49%	0,43%	0,29%	01:27	01:25	01:37	4787	4457	6518	1,48%	1,41%	1,32%	2,06%	2,61%	02:42	02:59	03:17	6177	3411	2019	6,73%	5,54%	6,24%	7,77%	10,25%
Ospedale a gestione diretta	05050103	OSPEDALE DI PIEVE DI CADORE	PIEVE DI CADORE (BL)	PS				2:55	2:30	2:02	1,42%	0,18%	0,21%	01:52	01:48	01:30	8020	5675	5481	2,36%	1,78%	1,57%	0,85%	0,80%	02:37	03:01	02:33	3794	2154	1941	6,72%	4,87%	6,03%	3,81%	2,68%
Ospedale a gestione diretta	05050104	OSPEDALE DI FELTRE	FELTRE (BL)	DEA I				3:53	2:54	3:06	1,15%	0,44%	0,53%	02:28	02:26	02:40	19506	14912	17550	5,00%	4,59%	3,93%	0,62%	3,00%	04:01	03:14	04:09	3297	1858	2678	19,02%	14,69%	11,43%	3,82%	13,22%
Ospedale A Gestione Diretta	05050105	OSPEDALE DI LAMON	Lamon BL																															
Ospedale a gestione diretta	05050201	OSPEDALI DI TREVISO	TREVISO (TV)	DEA II			07-CARDIOCHIRURGIA 28-UNITA' SPINALE 30-NEUROCHIRURGIA	4:10	2:28	2:52	1,67%	0,69%	0,85%	03:04	02:21	02:58	62054	48520	51690	5,65%			1,91%	2,58%	04:18	03:40	03:59	18284	6402	6127	21,64%			7,47%	8,39%
Ospedale a gestione diretta	05050202	OSPEDALE DI ODERZO	ODERZO (TV)	PS				3:52	2:14	2:19	2,53%	0,38%	0,47%	02:36	02:14	02:21	14171	10780	11676	2,63%			2,50%	2,22%	04:07	03:29	03:13	6508	2795	3098	11,83%			5,87%	3,94%
Ospedale a gestione diretta	05050204	OSPEDALE DI CONEGLIANO	CONEGLIANO (TV)	DEA I				3:03	2:20	2:29	1,44%	1,25%	1,30%	02:22	02:35	02:39	37082	24538	34126	4,90%	4,38%	3,52%	6,88%	4,59%	03:34	03:20	03:05	2711	3021	3487	16,75%	9,93%	8,86%	13,77%	8,57%
Ospedale a gestione diretta	05050205	OSPEDALE DI VITTORIO VENETO	VITTORIO VENETO (TV)	DEA I				2:11	1:53	2:05	1,24%	0,57%	0,72%	01:50	01:48	02:06	18264	7870	12130	3,53%	3,89%	3,79%	1,13%	2,00%	02:36	02:37	02:46	1576	440	686	17,96%	12,95%	14,43%	7,50%	7,29%
Ospedale a gestione diretta	05050206	OSPEDALE DI CASTELFRANCO	CASTELFRANCO VENETO (TV)	DEA I				3:39	3:12	3:39	1,11%	41,88%	48,21%	02:26	02:23	04:52	19793	118	162	3,45%	8,47%	4,32%	0,85%	1,23%	04:16	03:25	04:57	8094	62	69	21,04%	51,61%	44,93%	6,45%	5,80%
Ospedale a gestione diretta	05050207	OSPEDALE DI MONTEBELLUNA	MONTEBELLUNA (TV)	DEA I				5:13	3:31	4:13	2,00%	63,31%	87,42%	03:24	03:52	05:50	20340	303	333	3,24%	4,29%	0,90%	0,66%	0,00%	04:54	03:27	04:16	7518	47	63	14,86%	14,89%	4,76%	0,00%	0,00%
Ospedale a gestione diretta	05050301	OSPEDALE DI MESTRE	VENEZIA (VE)	DEA II			07-CARDIOCHIRURGIA 30-NEUROCHIRURGIA	4:26	3:22	3:49	3,31%	1,71%	3,15%	03:05	03:17	03:53	50080	37137	34819	3,64%	3,64%	3,29%	4,64%	3,71%	04:24	04:18	04:32	18129	12738	15487	13,76%	10,23%	8,46%	10,45%	8,23%
Ospedale a gestione diretta	05050302	OSPEDALE DI VENEZIA	VENEZIA (VE)	DEA I				4:12	2:39	2:42	3,75%	1,39%	1,78%	02:43	02:41	02:44	22433	14155	14781	3,03%	3,14%	1,99%	7,47%	6,59%	05:08	04:55	04:44	8731	6167	7101	18,18%	15,16%	12,22%	20,98%	18,74%
Ospedale a gestione diretta	05050303	OSPEDALE DI DOLO	DOLO (VE)	DEA I				3:20	2:43	2:55		1,26%	1,67%	02:17	02:22	02:33	20379	12433	16077	2,56%	2,38%	1,77%	1,90%	1,82%	03:43	04:38	04:27	16348	8884	9534	13,70%	6,69%	8,17%	12,57%	9,44%
Ospedale a gestione diretta	05050304	OSPEDALE DI MIRANO	MIRANO (VE)	DEA I				4:05	3:43	4:04		1,17%	1,53%	02:30	03:10	03:06	15485	15531	14506	2,01%	2,05%	2,41%	4,10%	3,29%	04:13	06:19	06:06	16505	10377	10663	11,41%	3,53%	5,30%	21,43%	16,86%
Ospedale a gestione diretta	05050306	OSPEDALE DI CHIOGGIA	CHIOGGIA (VE)	DEA I				5:07	3:21	3:01	2,14%	1,65%	1,45%	02:30	02:56	02:32	12793	8389	9504	1,99%	2,17%	1,43%	3,36%	2,45%	04:45	05:05	04:21	11500	6616	7401	12,95%	7,04%	7,72%	12,62%	10,61%
Ospedale a gestione diretta	05050401	OSPEDALE DI PORTOGRUARO	PORTOGRUARO (VE)	DEA I				3:12	2:36	3:09	3,61%	1,92%	2,27%	02:16	02:53	03:02	24783	19646	18295	3,50%	3,77%	3,56%	3,57%	2,62%	04:05	04:13	04:46	5335	2537	2527	14,81%	6,50%	5,74%	16,52%	17,49%
Ospedale a gestione diretta	05050402	OSPEDALE DI SAN DONA' DI PIAVE	SAN DONA' DI PIAVE (VE)	DEA I				3:32	2:09	2:30	3,39%	2,05%	2,53%	02:39	02:25	02:38	32682	28390	26982	2,91%	3,27%	2,59%	3,39%	2,63%	04:25	03:15	03:32	2666	1176	1664	11,14%	5,36%	4,15%	11,48%	9,50%
Ospedale a gestione diretta	05050403	OSPEDALE DI JESOLO	IESOLO (VE)					2:35	1:47	1:49	5,49%	1,73%	1,94%	01:52	01:42	01:36	15475	11413	11789	1,14%	0,53%	0,36%	1,17%	1,03%	02:59	02:55	02:33	1989	1598	2000	3,42%	1,13%	0,60%	6,70%	5,35%
Ospedale a gestione diretta	05050501	OSPEDALI DI ROVIGO	ROVIGO (RO)	DEA II			30-NEUROCHIRURGIA	5:35	4:31	5:18	1,04%	1,21%	1,26%	03:38	03:50	03:57	21167	15781	12281	4,98%	3,44%	2,61%	1,55%	1,25%	05:03	05:15	05:30	8214	5413	5526	15,73%	9,59%	8,58%	4,99%	3,82%
Ospedale a gestione diretta	05050502	OSPEDALE DI TRECENTA	TRECENTA (RO)	PS				7:42	2:16	2:18	1,70%	1,19%	0,84%	02:53	01:42	01:43	6563	2235	2145	2,58%	1,25%	1,40%	0,09%	0,14%	05:58	02:34	02:28	2888	991	1217	12,53%	5,85%	4,68%	0,30%	0,74%
Ospedale a gestione diretta	05050503	OSPEDALE DI ADRIA	ADRIA (RO)	DEA I				3:54	2:47	2:58	1,50%	0,95%	1,17%	02:19	02:28	02:47	6845	4914	4685	1,61%	1,20%	2,09%	0,63%	0,79%	03:43	03:12	03:17	11388	5017	4844	10,91%	8,09%	6,90%	3,15%	3,41%
Ospedale a gestione diretta	05050601	OSPEDALE DI CITTADELLA	CITTADELLA (PD)	DEA I				3:50	2:42	2:40	1,01%	1,47%	1,23%	02:41	02:50	02:52	20573	17273	20479	3,49%	3,14%	3,30%	4,88%	3,95%	04:14	04:32	04:21	8638	5573	6064	13,80%	13,24%	12,38%	14,27%	10,87%
Ospedale a gestione diretta	05050602	OSPEDALE DI CAMPOSAMPIERO	CAMPOSAMPIERO (PD)	DEA I				3:39	4:04	3:40	0,95%	1,83%	1,54%	02:38	03:01	03:09	18620	14864	18820	2,21%	1,51%	2,55%	1,96%	4,37%	03:50	05:38	05:10	13152	10496	7111	14,93%	9,62%	10,69%	13,30%	9,59%
Ospedale a gestione diretta	05050603	OSPEDALE DI S. ANTONIO	PADOVA (PD)	DEA I				4:14			0,85%			03:22			15045			3,35%					04:50			4749			19,18%				
Ospedale a gestione diretta	05050604	OSPEDALE DI PIOVE DI SACCO	PIOVE DI SACCO (PD)	DEA I				4:19	3:49	3:10	0,63%	1,61%	1,39%	02:36	02:58	02:44	15367	10072	14677	1,16%	0,85%	1,17%	1,47%	1,44%	04:37	05:59	05:31	6918	3730	4181	10,25%	6,73%	5,62%	14,08%	11,36%
Ospedale a gestione diretta	05050605	OSPEDALE DI SCHIAVONIA	MONSELICE (PD)	DEA I				5:02	3:07	3:26	0,67%	0,52%	0,75%	03:03	02:47	03:09	27669	20551	24315	3,09%	3,82%	3,99%	5,08%	4,62%	04:42	04:39	04:34	12334	5415	6550	17,40%	11,45%	13,86%	14,87%	12,34%
Ospedale A Gestione Diretta	05050607	OSPEDALE DI CONSELVE	Conselve PD																															
Ospedale a gestione diretta	05050701	OSPEDALE SAN BASSIANO DI BASSANO DEL GRAPPA	BASSANO DEL GRAPPA (VI)	DEA I				4:05	2:38	2:44		0,98%	1,33%	03:11	02:37	02:51	39888	33430	36423	6,34%	5,23%	4,75%	2,79%	2,98%	04:50	03:25	03:38	4540	2992	2467	22,78%	18,45%	17,02%	8,69%	8,96%
Ospedale a gestione diretta	05050702	OSPEDALE DI ASIAGO	ASIAGO (VI)	PS				3:41	2:03	1:59		1,07%	0,58%	02:13	02:02	01:48	6515	5974	6583	3,48%	2,19%	1,66%	1,47%	1,20%	04:16	03:27	03:24	4130	1868	1892	13,08%	8,35%	7,45%	8,08%	7,24%
Ospedale a gestione diretta	05050703	OSPEDALE ALTO VICENTINO DI SANTORSO	SANTORSO (VI)	DEA I				3:40	3:20	3:17	0,74%	0,82%	1,26%	02:14	02:50	02:57	24908	28796	32953	2,71%	4,77%	4,65%	0,51%	0,52%	03:39	03:07	03:04	29605	7585	6702	16,41%	20,67%	16,17%	1,82%	1,22%
Ospedale a gestione diretta	05050801	OSPEDALI DI VICENZA	VICENZA (VI)	DEA II			07-CARDIOCHIRURGIA 28-UNITA' SPINALE 30-NEUROCHIRURGIA	4:48	3:41	4:01	1,68%	3,82%	4,63%	03:11	03:44	03:46	55634	38833	40190	5,15%	3,71%	2,85%	3,97%	3,48%	04:06	04:32	04:40	17807	13987	16576	20,59%	17,64%	15,40%	9,50%	9,01%
Ospedale a gestione diretta	05050802	OSPEDALE DI NOVENTA	NOVENTA VICENTINA (VI)	PS				3:20	3:04	3:17	3,16%	6,94%	7,40%	02:25	02:51	03:04	6568	3650	4082	1,92%	1,59%	1,62%	2,52%	2,03%	03:46	03:57	04:13	5268	3676	4365	7,56%	4,54%	4,38%	5,90%	5,11%
Ospedale a gestione diretta	05050803	OSPEDALE DI ARZIGNANO	ARZIGNANO (VI)	DEA I				4:54	2:25	2:31	1,68%	1,51%	1,59%	02:33	02:12	02:34	6240	6235	9422	1,84%	1,52%	1,41%	2,15%	2,15%	04:25	03:14	03:32	18700	13916	12646	10,53%	9,91%	10,49%	8,89%	9,77%
Ospedale a gestione diretta	05050804	OSPEDALE DI LONIGO	LONIGO (VI)					0:48	0:59	0:48	0,17%	0,44%	0,34%	00:27	00:40	00:38	1207	982	1417	0,17%	0,00%	0,00%	0,00%	0,00%	00:47	00:56	00:50	4070	3206	3016	0,42%	0,34%	0,27%	0,09%	0,10%
Ospedale a gestione diretta	05050805	OSPEDALE DI MONTECCHIO	MONTECCHIO MAGGIORE (VI)					1:00	1:01	1:38	0,11%			01:00	01:01	01:18	921	634	706	0,11%					01:24	01:34	01:00	7	3	4	0,00%				0,00%
Ospedale a gestione diretta	05050806	OSPEDALE DI VALDAGNO	VALDAGNO (VI)	PS				3:34	2:08	2:07	1,92%	1,06%	1,30%	02:28	01:53	01:55	2539	2040	2619	2,01%	1,13%	0,80%	2,60%	2,67%	03:19	03:08	03:00	12869	10106	10693	13,51%	8,92%	6,85%	12,71%	11,69%
Ospedale a gestione diretta	05050901	OSPEDALI DI LEGNAGO	VERONA (VR)	DEA I				4:15	2:58	3:10	0,94%	3,04%	5,04%	03:01	02:51	03:03	29184	22282	25368	4,00%	3,53%	2,75%	2,10%	2,86%	04:45	04:23	04:51	9734	5236	4309	17,95%	11,90%	11,58%	9,24%	13,69%
Ospedale A Gestione Diretta	05050902	OSPEDALE DI BOVOLONE	Bovolone VR					2:42	1:49		0,51%	1,09%		02:00	01:35		9475	925		1,04%	0,11%		0,54%		03:36	03:10		3168	109		5,37%	0,00%		4,59%	
Ospedale a gestione diretta	05050903	OSPEDALE DI SAN BONIFACIO	SAN BONIFACIO (VR)	DEA I				3:43	2:43	3:14	1,79%	0,21%	0,19%	02:39	02:56	03:32	32258	22897	21443	3,25%	2,95%	2,52%	4,25%	4,93%	04:21	04:43	05:10	12285	8206	5843	12,31%	9,66%	7,55%	15,49%	15,49%
Ospedale A Gestione Diretta	05050904	OSPEDALE DI MARZANA	Verona VR																															
Ospedale a gestione diretta	05050905	OSPEDALE DI VILLAFRANCA	VILLAFRANCA DI VERONA (VR)	DEA I				3:49	1:59	2:36	0,34%	0,42%	0,57%	02:14	01:47	02:26	15837	9284	11791	1,48%	0,70%	0,87%	0,30%	0,53%	03:54	02:42	03:38	19654	5885	9772	10,16%	6,95%	4,95%	3,35%	5,86%
Ospedale A Gestione Diretta	05050906	OSPEDALE DI BUSSOLENGO	Bussolengo VR	PS				2:26	1:49	1:56	0,27%	0,29%	0,35%	01:39	01:44	01:46	11607	10577	10018	1,61%	1,00%	0,37%	0,92%	0,46%	03:13	03:58	03:05	2901	2149	2319	7,27%	5,91%	4,40%	9,68%	4,74%
Ospedale A Gestione Diretta	05050907	OSPEDALE DI MALCESINE	Malcesine VR					1:00	0:47	0:51	0,33%		0,19%	00:40	00:34	00:42	913	1492	1872					0,00%	01:00	00:56	01:00	1863	1221	655					0,00%
Azienda Ospedaliera	05090101	AZIENDA OSPEDALIERA DI PADOVA	PADOVA (PD)	DEA II			06-CARDIOCHIRURGIAPEDIATRICA 07-CARDIOCHIRURGIA 30-NEUROCHIRURGIA 47-GRANDIUSTIONATI 76-NEUROCHIRURGIAPEDIATRICA	3:54	3:31	3:32	2,31%	1,00%	1,19%	03:40	03:30	03:43	48848	55803	63914	6,30%	7,10%	5,90%	4,28%	6,03%	03:36	03:25	03:30	23276	19087	21738	10,98%	10,88%	9,01%	7,30%	9,56%
Azienda Ospedaliera integrata con l'Universita	05091201	AOUI VERONA BORGO TRENTO	VERONA (VR)	DEA II			07-CARDIOCHIRURGIA 30-NEUROCHIRURGIA 47-GRANDIUSTIONATI 76-NEUROCHIRURGIAPEDIATRICA	5:03	5:45	5:51	2,41%	1,45%	1,57%	03:51	04:35	05:05	42813	32339	28452	4,00%	5,46%	4,77%	3,14%	3,78%	04:30	04:32	04:23	29844	21469	21408	17,78%	20,72%	16,99%	8,09%	7,60%
Azienda Ospedaliera integrata con l'Universita	05091202	AOUI DI VERONA BORGO ROMA	VERONA (VR)	DEA I				4:24	6:10	6:24	4,16%	1,52%	1,68%	02:58	03:38	04:08	17648	13585	15589	3,20%	3,50%	4,04%	1,19%	1,05%	04:49	06:34	06:51	7264	6406	5466	15,56%	18,90%	18,92%	4,76%	4,34%
Istituto Di Ricovero E Cura A Carattere Scientifico - Privato	05095101	SAN CAMILLO IRCCS SRL	Venezia VE																															
IRCCS pubblico	05095201	IOV PADOVA	PADOVA (PD)																															
IRCCS pubblico	05095202	IOV sede Castelfranco	CASTELFRANCO VENETO (TV)																															

TIPOLOGIA STRUTTURA	CODICE STRUTTURA a 8 CIFRE	DESCRIZIONE STRUTTURA	COMUNE / PROVINCIA	PS/ DEA I/ DEA II	Struttura di riferimento a 8 cifre	Struttura di riferimento	Alte specialità da DM 70/2015	Tempi medi di permanenza in ps (hh:mm)			nr. annuo di codici gialli/arancio			% degli accessi trasformati in ricoveri			% degli accessi trasformati in CC obi		Tempi medi di permanenza in ps (hh:mm)			nr. annuo di codici rossi			% degli accessi trasformati in ricoveri			% degli accessi trasformati in CC obi		Tempi medi di permanenza in ps (hh:mm)			nr. annuo di decessi in PS			Numero totale annuo di accessi in PS (N)			Numero totale annuo di trasferimenti altra struttura (N)		
								2019	2021	2022	2019	2021	2022	2019	2021	2022	2021	2022	2019	2021	2022	2019	2021	2022	2019	2021	2022	2021	2022	2019	2021	2022	2019	2021	2022	2019	2021	2022	2019	2021	2022
Ospedale classificato o assimilato	05001701	OSPEDALE CLASSIFICATO SACRO CUORE - DON CALABRIA	NEGRAR (VR)	DEA I			28-UNITA' SPINALE	04:54	05:56	06:15	5583	5367	6016	29,03%	14,76%	14,61%	53,01%	38,33%	04:44	05:53	06:29	263	309	292	69,58%	46,28%	44,18%	40,13%	40,41%				20	18	13	48619	42943	41416	173	74	57
Ospedale Classificato O Assimilato Ai Sensi Dell'art.1 Ultimo Comma Della Legge 132/1968	05001801	OSPEDALE CLASSIFICATO VILLA S. GIULIANA	Verona VR																																				
Casa Di Cura Privata - Accreditata	05001901	CASA DI CURA CENTRO RIABILITIVO VERONESE	Verona VR																																				
Casa Di Cura Privata - Accreditata	05002101	CASA DI CURA VILLA GARDA	Garda VR																																				
Istituto qualificato presidio della U.S.L.	05002201	CASA DI CURA PRIVATA PEDERZOLI	PESCHIERA DEL GARDA (VR)	DEA I				05:29	04:32	05:00	8371	6295	6057	24,49%	25,97%	24,29%	3,45%	8,44%	04:12	03:51	05:24	321	204	206	73,83%	73,53%	63,59%	2,94%	12,62%				20	37	41	35849	33888	32852	101	84	53
Casa Di Cura Privata - Accreditata	05002301	CLINICA SAN FRANCESCO SPA - CASA DI CURA	Verona VR																																				
Casa Di Cura Privata - Accreditata	05002501	CASA DI CURA VILLA SANTA CHIARA	Verona VR																																				
Casa di cura privata accreditata	05004501	CASA DI CURA ERETENIA	VICENZA (VI)																																				
Casa di cura privata accreditata	05004601	CASA DI CURA VILLA BERICA	VICENZA (VI)																																				
Casa Di Cura Privata - Accreditata	05004701	CASA DI CURA VILLA MARGHERITA	Arcugnano VI																																				
Ospedale a gestione diretta	05007201	OSPEDALE DI MOTTA DI LIVENZA	MOTTA DI LIVENZA (TV)																																				
Ospedale classificato o assimilato	05007901	O.CL. SAN CAMILLO	TREVISO (TV)																																				
Casa Di Cura Privata - Accreditata	05008001	CASA DI CURA PARK VILLA NAPOLEON	Preganziol TV																																				
Casa di cura privata accreditata	05008101	C.C.GIOVANNI XXIII	MONASTIER DI TREVISO (TV)																																				
Ospedale Classificato O Assimilato Ai Sensi Dell'art.1 Ultimo Comma Della Legge 132/1968	05009701	OSPEDALE CLASSIFICATO RAFFAELE ARCANGELO	Venezia VE																																				
Ospedale classificato o assimilato	05009801	OSPEDALE CLASSIFICATO VILLA SALUS	VENEZIA (VE)																																				
Casa Di Cura Privata - Accreditata	05009901	CASA DI CURA POLICLINICO SAN MARCO SPA	Venezia VE																																				
Casa di cura privata accreditata	05010001	CASA DI CURA SILENO E ANNA RIZZOLA S.P.A	SAN DONA' DI PIAVE (VE)																																				
Casa di cura privata accreditata	05012101	CASA DI CURA 'VILLA MARIA'	PADOVA (PD)																																				
Casa Di Cura Privata - Accreditata	05012201	CASA DI CURA TRIESTE'	Padova PD																																				
Casa di cura privata accreditata	05012301	CASA DI CURA ABANO TERME	ABANO TERME (PD)					05:06	06:16	05:09	5810	5137	4859	11,82%	6,31%	8,87%	12,32%	10,37%	09:42	12:20	10:48	367	328	282	52,59%	15,55%	23,40%	46,65%	34,04%				36	56	58	38397	28846	28392	417	180	197
Casa Di Cura Privata - Accreditata	05012401	CASA DI CURA PARCO DEI TIGLI	Teolo PD																																				
Istituto Di Ricovero E Cura A Carattere Scientifico - Privato	05014001	IRCSS MEDEA CONEGLIANO	Conegliano TV																																				
Istituto Di Ricovero E Cura A Carattere Scientifico - Privato	05014002	IRCSS MEDEA PIEVE DI SOLIGO	Pieve Di Soligo TV																																				
Casa Di Cura Privata - Accreditata	05014101	CASA DI CURA CITTÀ DI ROVIGO	Rovigo RO																																				
Casa Di Cura Privata - Accreditata	05014901	GVM CORTINA S.R.L.	Cortina D'ampezzo BL	PS				02:50	03:20	03:04	76	129	114		0,78%	0,88%	18,60%	7,89%		01:29	06:33	0	2	8		0,00%	0,00%	0,00%	25,00%						1	932,09	2030	2244		81	53
Istituto qualificato presidio della U.S.L.	05015001	Casa di Cura Santa Maria Maddalena	OCCHIOBELLO (RO)	PS					04:17	01:08		8	11				12,50%	0,00%		00:38			0	0				0,00%							54	137		19	100
Istituto qualificato presidio della U.S.L.	05015101	CASA DI CURA MADONNA DELLA SALUTE	PORTO VIRO (RO)	PS					05:35	06:47		2146	2036		20,32%	14,10%	9,18%	20,38%		05:30	07:44		115	114		46,09%	42,11%	13,91%	14,04%				21	22		10938	11064		214	169
Ospedale a gestione diretta	05050101	OSPEDALI ULSS 1 DOLOMITI	BELLUNO (BL)	DEA II			30-NEUROCHIRURGIA	05:06	05:48	05:43	7121	7498	7897	25,54%	20,67%	17,92%	5,20%	13,40%	03:30	05:56	05:45	433	365	341	65,36%	53,42%	48,97%	18,90%	16,72%				26	32	44	40843	32547	33955			67
Ospedale A Gestione Diretta	05050102	OSPEDALE DI AGORDO	Agordo BL	PS				05:54	06:55	06:25	1640	1270	1632	27,93%	20,39%	15,13%	20,87%	30,02%	04:57	07:33	07:19	32	29	26	62,50%	37,93%	46,15%	31,03%	30,77%				6	4	1	12636	9167	10195			40
Ospedale a gestione diretta	05050103	OSPEDALE DI PIEVE DI CADORE	PIEVE DI CADORE (BL)	PS				05:17	05:06	04:40	3059	2048	2238	24,65%	18,36%	17,52%	4,00%	9,03%	04:18	07:27	06:49	105	61	54	67,62%	47,54%	48,15%	18,03%	18,52%				6	6	10	14978	9938	9714			117
Ospedale a gestione diretta	05050104	OSPEDALE DI FELTRE	FELTRE (BL)	DEA I				04:46	04:15	05:11	7031	5833	6968	24,53%	23,18%	18,47%	1,22%	9,93%	03:49	04:12	04:40	1265	813	938	67,83%	72,20%	64,18%	1,85%	8,64%				12	12	17	31099	23416	28134		23	106
Ospedale A Gestione Diretta	05050105	OSPEDALE DI LAMON	Lamon BL																																				
Ospedale a gestione diretta	05050201	OSPEDALI DI TREVISO	TREVISO (TV)	DEA II			07-CARDIOCHIRURGIA 28-UNITA' SPINALE 30-NEUROCHIRURGIA	04:45	04:03	04:21	20630	9487	10920	31,23%			5,04%	7,98%	03:28	04:52	04:47	2738	385	597	73,30%			12,99%	11,73%				68		4	103706	64794	69334	1241	349	292
Ospedale a gestione diretta	05050202	OSPEDALE DI ODERZO	ODERZO (TV)	PS				05:12	04:02	03:46	5446	2636	2796	23,10%			6,22%	7,73%	04:32	08:50	06:22	371	48	55	60,92%			33,33%	25,45%				19		1	26496	16259	17625	456	59	64
Ospedale a gestione diretta	05050204	OSPEDALE DI CONEGLIANO	CONEGLIANO (TV)	DEA I				04:29	04:34	04:25	14111	12576	14638	19,97%	17,43%	15,66%	3,31%	13,36%	03:28	04:06	04:16	1367	1288	1579	69,71%	64,44%	55,79%	12,73%	13,68%				32	37	33	55271	41423	53830	150	122	144
Ospedale a gestione diretta	05050205	OSPEDALE DI VITTORIO VENETO	VITTORIO VENETO (TV)	DEA I				03:06	02:30	02:58	6158	3243	4567	19,18%	20,88%	17,60%	1,02%	6,28%	02:25	02:13	02:27	585	273	474	68,72%	67,77%	69,41%	1,47%	2,95%				9	7	9	26583	11826	17857	144	172	145
Ospedale a gestione diretta	05050206	OSPEDALE DI CASTELFRANCO	CASTELFRANCO VENETO (TV)	DEA I				05:24	04:58	04:59	9063	108	135	32,45%	59,26%	68,89%	3,70%	11,85%	03:17	03:12	02:18	637	32	26	77,08%	62,50%	57,69%	3,13%	0,00%				16	10	8	37587	320	392	87	12	8
Ospedale a gestione diretta	05050207	OSPEDALE DI MONTEBELLUNA	MONTEBELLUNA (TV)	DEA I				07:12	03:54	03:48	9582	133	34	31,29%	67,67%	2,94%	0,00%	0,00%	04:15	02:28	02:20	908	43	15	77,86%	67,44%	6,67%	0,00%	0,00%				31	15	19	38348	526	445	141	9	
Ospedale a gestione diretta	05050301	OSPEDALE DI MESTRE	VENEZIA (VE)	DEA II			07-CARDIOCHIRURGIA 30-NEUROCHIRURGIA	06:18	06:07	06:15	18040	17687	17936	30,38%	29,45%	26,88%	7,53%	10,09%	05:18	06:05	06:10	1602	1431	1560	73,60%	69,39%	68,53%	6,15%	5,90%				72	66	64	87851	68993	69802		442	518
Ospedale a gestione diretta	05050302	OSPEDALE DI VENEZIA	VENEZIA (VE)	DEA I				05:27	05:54	06:00	7455	6468	6353	33,49%	31,74%	29,56%	20,01%	16,34%	04:55	04:46	04:57	962	980	861	64,86%	59,49%	58,07%	12,65%	12,89%				21	20	14	39581	27770	29096		1536	1353
Ospedale a gestione diretta	05050303	OSPEDALE DI DOLO	DOLO (VE)	DEA I				04:51	05:53	05:39	7181	5817	6922	29,17%	18,41%	19,62%	19,20%	16,14%	02:56	06:27	05:03	402	371	399	81,09%	56,33%	61,90%	26,15%	16,54%				21	25	28	44310	27505	32932		179	218
Ospedale a gestione diretta	05050304	OSPEDALE DI MIRANO	MIRANO (VE)	DEA I				05:59	08:12	07:22	7838	6963	7253	24,14%	9,36%	14,02%	31,94%	25,51%	03:48	09:19	07:10	427	339	354	78,92%	36,58%	49,15%	47,20%	29,66%				32	41	45	40255	33210	32776		161	190
Ospedale a gestione diretta	05050306	OSPEDALE DI CHIOGGIA	CHIOGGIA (VE)	DEA I				08:15	08:52	07:47	4668	3485	3422	27,08%	14,81%	17,01%	23,96%	26,21%	06:02	07:47	06:26	206	139	157	66,02%	42,45%	55,41%	23,02%	14,65%				19	17	19	29167	18629	20484	164	160	195
Ospedale a gestione diretta	05050401	OSPEDALE DI PORTOGRUARO	PORTOGRUARO (VE)	DEA I				04:45	06:17	07:13	7915	8305	8422	22,30%	10,32%	13,04%	5,05%	37,21%	04:34	07:21	08:30	730	556	549	57,40%	41,73%	45,17%	26,62%	19,31%				29	36	45	38763	31044	29793	1292	928	899
Ospedale a gestione diretta	05050402	OSPEDALE DI SAN DONA' DI PIAVE	SAN DONA' DI PIAVE (VE)	DEA I				05:04	04:24	04:53	10308	10538	11169	18,01%	12,05%	9,14%	1,28%	18,61%	04:32	05:49	06:49	812	700	921	57,51%	50,57%	44,30%	18,29%	20,20%				38	30	42	46468	40804	42736	2314	1050	993
Ospedale a gestione diretta	05050403	OSPEDALE DI JESOLO	JESOLO (VE)	DEA I				04:06	03:51	03:19	4003	2624	3612	8,72%	4,92%	2,33%	4,08%	9,72%	04:45	05:50	07:20	438	158	218	21,23%	22,15%	14,68%	16,46%	21,56%				21	10	10	21905	15793	17619	2157	1553	1677
Ospedale a gestione diretta	05050501	OSPEDALI DI ROVIGO	ROVIGO (RO)	DEA II			30-NEUROCHIRURGIA	07:27	07:19	07:36	11053	9162	9677	30,63%	20,73%	16,55%	2,95%	10,12%	07:21	11:02	11:29	935	932	1060	75,29%	44,64%	35,85%	33,58%	35,19%				58	39	53	41369	31288	28544	70	86	56
Ospedale a gestione diretta	05050502	OSPEDALE DI TRECENTA	TRECENTA (RO)	PS				07:46	03:13	03:02	3140	1015	1100	24,75%	14,48%	12,91%	0,30%	0,91%	06:40	03:16	03:31	345	33	49	76,81%	48,48%	53,06%	3,03%	0,00%				33		2	12936	4274	4511	85	106	174
Ospedale a gestione diretta	05050601	OSPEDALE DI CITTADELLA	CITTADELLA (PD)	DEA I				05:45	07:00	06:42	8068	7272	7385	26,31%	14,11%	15,78%	10,93%	23,16%	04:24	08:14	08:03	482	452	519	71,16%	35,62%	43,93%	43,58%	34,30%				26	20	26	37761	30570	34447	85	136	106
Ospedale a gestione diretta	05050602	OSPEDALE DI CAMPOSAMPIERO	CAMPOSAMPIERO (PD)	DEA I				05:18	09:07	07:32	8514	7662	8297	26,19%	10,04%	14,67%	18,22%	23,14%	03:56	10:16	08:41	638	552	556	63,32%	25,54%	41,91%	46,38%	35,61%				35	28	29	40924	33574	34784	246	104	112
Ospedale a gestione diretta	05050603	OSPEDALE DI S. ANTONIO	PADOVA (PD)	DEA I				05:06			7253			27,95%					04:16			1052			75,38%								34			28099			206		
Ospedale a gestione diretta	05050604	OSPEDALE DI PIOVE DI SACCO	PIOVE DI SACCO (PD)	DEA I				06:31	07:28	06:48	6915	5414	6505	20,22%	12,10%	11,65%	9,70%	17,97%	06:12	10:02	09:11	765	577	747	67,06%	38,82%	38,82%	35,53%	32,93%				23	36	38	29965	19793	26110	225	212	230
Ospedale a gestione diretta	05050605	OSPEDALE DI SCHIAVONIA	MONSELICE (PD)	DEA I				06:39	05:39	05:59	14377	10132	12298	23,23%	17,50%	16,54%	7,95%	10,14%	06:08	07:45	07:23	899	904	1374	65,07%	47,12%	52,62%	20,02%	17,54%				73	69	77	55279	37002	44537	204	438	237
Ospedale A Gestione Diretta	05050607	OSPEDALE DI CONSELVE	Conselve PD																																				
Ospedale a gestione diretta	05050701	OSPEDALE SAN BASSIANO DI BASSANO DEL GRAPPA	BASSANO DEL GRAPPA (VI)	DEA I				05:39	05:18	05:06	12636	12675	11901	24,58%	17,79%	16,64%	2,05%	14,92%	04:45	04:36	04:49	997	748	829	65,30%	61,23%	51,03%	12,70%	13,27%				34	29	45	58061	49845	51620	164	337	267
Ospedale a gestione diretta	05050702	OSPEDALE DI ASIAGO	ASIAGO (VI)	PS				06:44	06:04	06:20	1854	1713	1822	31,93%	14,01%	14,54%	8,81%	27,33%	04:52	05:04	05:05	98	49	65	66,33%	61,22%	50,77%	16,33%	16,92%				11	3	8	12597	9604	10362	90	118	99
Ospedale a gestione diretta	05050703	OSPEDALE ALTO VICENTINO DI SANTORSO	SANTORSO (VI)	DEA I				06:10	05:22	05:09	9602	10552	11782	33,40%	25,72%	23,37%	1,31%	3,52%	03:50	04:58	04:05	680	533	622	75,15%	60,23%	69,61%	2,25%	2,73%				19	25	32	64795	47466	52059	170	392	193
Ospedale a gestione diretta	05050801	OSPEDALI DI VICENZA	VICENZA (VI)	DEA II			07-CARDIOCHIRURGIA 28-UNITA' SPINALE 30-NEUROCHIRURGIA	06:40	06:52	07:28	25172	22874	25872	22,47%	18,05%	16,48%	5,81%	15,63%	06:32	08:25	09:33	1425	1275	1422	65,96%	48,78%	47,47%	29,49%	33,19%				60	66	85	100038	76969	84060	500	154	171
Ospedale a gestione diretta	05050802	OSPEDALE DI NOVENTA	NOVENTA VICENTINA (VI)	PS				04:47	05:34	05:26	2224	1663	1852	20,95%	13,05%	11,72%	13,05%	9,07%	03:00	05:25	04:54	97	71	62	55,67%	53,52%	40,32%	11,27%	11,29%				10	4	7	14157	9060	10361	2713	1717	2011
Ospedale a gestione diretta	05050803	OSPEDALE DI ARZIGNANO	ARZIGNANO (VI)	DEA I				06:47	05:49	05:42	6766	4280	3948	30,55%	19,53%	18,52%	28,90%	27,61%	05:35	05:02	05:03	734	403	402	66,49%	44,17%	44,28%	28,78%	28,11%				35	15	11	32440	24834	26418	135	119	83
Ospedale a gestione diretta	05050804	OSPEDALE DI LONIGO	LONIGO (VI)					01:30	01:32	01:26	689	403	272	2,61%	0,99%	1,47%	0,74%	0,00%	00:34	00:51	00:40	7	6	10	0,00%	0,00%	0,00%	0,00%	0,00%					1		5973	4597	4715	496	343	288
Ospedale a gestione diretta	05050805	OSPEDALE DI MONTECCHIO	MONTECCHIO MAGGIORE (VI)						01:43		0	2	0					0,00%				0	0	0				0,00%							928	639	710	1		
Ospedale a gestione diretta	05050806	OSPEDALE DI VALDAGNO	VALDAGNO (VI)	PS				05:09	05:51	05:34	2791	2376	2543	36,04%	16,96%	16,00%	54,04%	39,40%	03:46	04:24	05:30	137	84	192	65,69%	36,90%	42,19%	33,33%	34,90%				8	3	6	18336	14606	16047	178	139	144
Ospedale a gestione diretta	05050901	OSPEDALI DI LEGNAGO	VERONA (VR)	DEA I				05:36	05:35	05:52	9007	5460	7164	33,54%	17,88%	14,77%	8,86%	13,27%	04:08	06:43	07:56	669	117	151	76,98%	54,70%	40,40%	22,22%	32,45%				53	2	6	48594	33095	36992	141	63	49
Ospedale A Gestione Diretta	05050902	OSPEDALE DI BOVOLONE	Bovolone VR					04:25	03:16		1050	158		10,76%	7,59%		3,16%		07:17			29	0		51,72%								1			13722	1192		22	37	
Ospedale a gestione diretta	05050903	OSPEDALE DI SAN BONIFACIO	SAN BONIFACIO (VR)	DEA I				05:16	05:50	06:21	10105	9385	10422	25,60%	21,10%	15,76%	13,54%	20,89%	05:13	05:59	09:23	758	570	573	66,75%	55,26%	34,21%	23,16%	41,01%				41	42	50	55406	41058	38281	216	186	223
Ospedale A Gestione Diretta	05050904	OSPEDALE DI MARZANA	Verona VR																																				
Ospedale a gestione diretta	05050905	OSPEDALE DI VILLAFRANCA	VILLAFRANCA DI VERONA (VR)	DEA I				06:11	04:15	05:13	5883	1540	2925	20,96%	12,47%	9,44%	12,79%	15,35%	05:30	05:10	05:42	348	42	35	65,80%	35,71%	31,43%	21,43%	25,71%				30	2		41722	16751	24523	358	83	93
Ospedale A Gestione Diretta	05050906	OSPEDALE DI BUSSOLENGO	Bussolengo VR	PS				04:34	04:19	03:24	1299	884	801	8,78%	1,13%	1,75%	23,53%	4,62%	03:06	05:10	13:58	18	9	7	27,78%	11,11%	0,00%	11,11%	28,57%				1	3		15825	13619	13145	523	170	141
Ospedale A Gestione Diretta	05050907	OSPEDALE DI MALCESINE	Malcesine VR					01:45	01:41	01:33	294	145	157					0,00%	01:21	00:19	00:28	4	1	2				0,00%							3074	2859	2686	76	26	27
Azienda Ospedaliera	05090101	AZIENDA OSPEDALIERA DI PADOVA	PADOVA (PD)	DEA II			06-CARDIOCHIRURGIAPEDIATRICA 07-CARDIOCHIRURGIA 30-NEUROCHIRURGIA 47-GRANDIUSTIONATI 76-NEUROCHIRURGIAPEDIATRICA	04:33	04:30	04:44	27833	34220	37018	23,59%	22,03%	19,50%	4,07%	10,68%	03:46	04:28	04:36	4234	6595	6774	62,82%	63,84%	57,81%	4,97%	8,16%				69	141	158	104191	115705	129444	320	147	90
Azienda Ospedaliera integrata con l'Universita	05091201	AOUI VERONA BORGO TRENTO	VERONA (VR)	DEA II			07-CARDIOCHIRURGIA 30-NEUROCHIRURGIA 47-GRANDIUSTIONATI 76-NEUROCHIRURGIAPEDIATRICA	06:54	09:02	09:08	23707	16698	17592	34,74%	32,60%	24,19%	10,40%	10,43%	08:31	10:12	11:03	1669	1272	1239	75,37%	72,25%	66,51%	2,91%	4,60%				139	174	154	98033	71778	68691	604	353	349
Azienda Ospedaliera integrata con l'Universita	05091202	AOUI DI VERONA BORGO ROMA	VERONA (VR)	DEA I				06:02	08:30	08:22	9085	8488	8245	27,23%	30,23%	23,66%	3,59%	3,76%	06:22	12:34	12:03	686	870	994	75,51%	75,06%	70,32%	1,26%	2,41%				36	82	83	34683	29349	30294	70	41	43
Istituto Di Ricovero E Cura A Carattere Scientifico - Privato	05095101	SAN CAMILLO IRCCS SRL	Venezia VE																																				
IRCCS pubblico	05095201	IOV PADOVA	PADOVA (PD)																																				
IRCCS pubblico	05095202	IOV sede Castefranco	CASTELFRANCO VENETO (TV)																																				

9. Indici Sintetici Complessivi (ISCO) per Rete anno 2022 Regione Veneto

Si riportano di seguito i valori degli indici ISCO per ciascuna Rete, espressi su scala da 0 a 100; il posizionamento della freccia indica il livello di performance complessivo raggiunto dalla Rete.

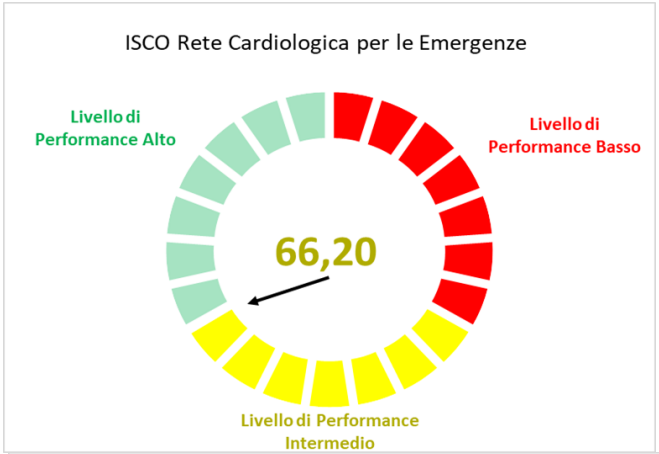

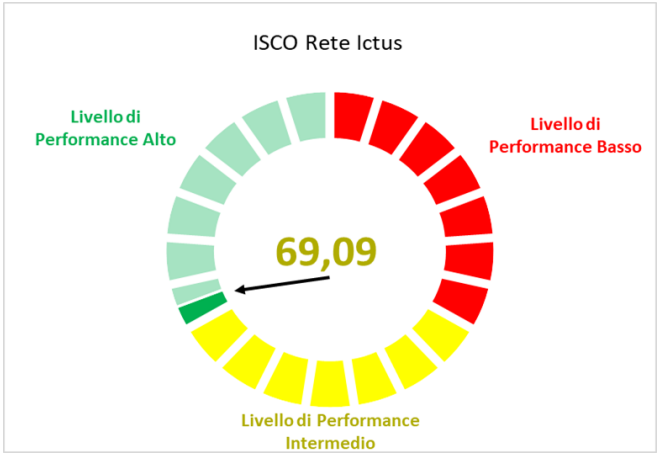

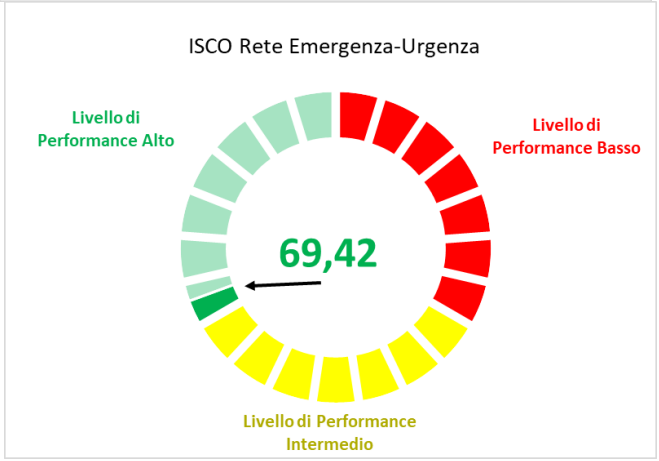

10. Raccomandazioni

10.1. Rete cardiologica per l'emergenza

La proporzione di IMA STEMI trattati entro 90', appare discreta intorno al 56%, da migliorare l'area Euganea. Appare nella media la mortalità a 30 giorni per IMA, e la mortalità a 30 gg per BPAC. Da migliorare l'invio al programma riabilitativo per i pazienti ad alto rischio ischemico residuo, anche alla luce delle nuove strutture assistenziali territoriali. Complessivamente, il livello di performance della Regione veneto per la rete cardiologica appare soddisfacente ma migliorabile.

10.2. Rete ictus

Mortalità a 30 gg va bene, eccetto nella Pedemeontana risulta un po' elevata. La trombolisi complessivamente a livello regionale è molto buona, Marcatrevigina, Serenissima e Pedemontana possono migliorare. Per la trombectomia la ussl Dolimiti risulta hub ma non fa procedure (problema di codifica o servizio endovascolare in via di attivazione?). appare utile potenziare Belluno per la traombectomia. Il trattamento dell'ESA va bene in tutta la Regione. Utile potenziare l'invio a riabilitazione.

10.3. Rete trauma

Gli indicatori analizzati per la rete trauma non permettono di valutare l'effettiva presa in carico e performance perché, al momento sono focalizzati sull'impatto dell'occupazione dei posti letto da trauma in neurochirurgia e terapia intensiva. La rete trauma si embrica a più livelli con la rete dell'emergenza - urgenza e delle specialistiche ad alto impatto assistenziale; quindi, sarà necessario discriminare meglio la dinamica e le funzioni per ciascuna Regione/P.A.

10.4. Rete emergenza-urgenza

La percentuale di ricoveri di pazienti provenienti dal PS appare lievemente inferiore alla media nazionale e la percentuale di ricoveri sul totale degli accessi al PS è bassa pur presentando una criticità su ricoveri anche di codici minori, soprattutto i codici bianchi.

Bassa la percentuale di abbandono del PS e tempo di permanenza in PS in linea con la media nazionale per i codici maggiori (giallo e rosso).